


COD	DENUMIRE INDICATORI	SOLD LA INCEPUTUL PERIOADEI	SOLD LA SFARSITUL PERIOADEI
0	TOTAL JUDET		
01003	1.Active fixe necorporale (ct.2030000+2050000+2060000+2080100+2080200+2330000-2800300-2800500-2800801-2800809-2900400-2900500-2900801-2900809-2930100*)	1.648.386	1.495.305
01004	2.Instalatii tehnice, mijloace de transport, animale, plantatii, mobilier, aparatura birotica si alte active corporale (ct.2130100+2130200+2130300+2130400+2140000+2310000-2810301-2810302-2810303-2810304-2810400-2910301-2910302-2910303-2910304-2910400-2930200*)	28.398.158	22.710.641
01005	3.Terenuri si cladiri (ct.2110100+2110200+2120101+2120102+2120201+2120301+2120401+2120501+2120601+2120901+2310000-2810100-2810201-2810202-2810203-2810204-2810205-2810206-2810207-2810208-2910100-2910201-2910202-2910203-2910204-2910205-2910206-2910207-2910208-2930200)	806.560.875	855.158.095
01007	5.Active financiare necurente (investitii pe termen lung) peste un an (ct.2600100+2600200+2600300+2650000+2670201+2670202+2670203+2670204+2670205+2670208-2960101-2960102-2960103-2960200), din care:	136.754	236.754
01008	Titluri de participare (ct.2600100+2600200+2600300-2960101-2960102-2960103)	136.754	236.754
01009	6.Creante necurente - sume ce urmeaza a fi incasate dupa o perioada mai mare de un an (ct.4110201+4110208+4130200+4280202+4610201+4610209-4910200-4960200) din care:	291.171	284.000
01010	Creante comerciale necurente - sume ce urmeaza a fi incasate dupa o perioada mai mare de un an (ct.4110201+4110208+4130200+4610201-4910200-4960200)	167.084	159.623
01015	7.TOTAL ACTIVE NECURENTE (rd.03+04+05+06+07+09)	837.035.344	879.884.795
01019	1.Stocuri (ct.3010000+3020100+3020200+3020300+3020400+3020500+3020600+3020700+3020800+3020900+3030100+3030200+3040100+3040200+3050100+3050200+3070000+3090000+3310000+3320000+3410000+3450000+3460000+3470000+3490000+3510100+3510200+3540100+3540500+3540600+3560000+3570000+3580000+3590000+3610000+3710000+3810000+/-3480000+/-3780000-3910000-3920100-3920200-3920300-3930000-3940100-3940500-3940600-3950100-3950200-3950300-3950400-3950600-3950700-3950800-3960000-3970100-3970200-3970300-3980000-4420803)	16.259.287	16.603.662
01021	Creante din operatiuni comerciale, avansuri si alte decontari (ct.2320000+2340000+4090101+4090102+4110101+4110108+4130100+4180000+4250000+4280102+4610101+4610109+4730109**+4810101+4810102+4810103+4810900+4830000+4840000+4890101+4890301-4910100-4960100+5120800) din care:	2.931.800	1.902.586
01022	Creante comerciale si avansuri (ct.2320000+2340000+4090101+4090102+4110101+4110108+4130100+4180000+4610101-4910100-4960100),din care:	2.016.758	231.005
01023	Creante bugetare (ct.4310100**+4310200**+4310300**+4310400**+4310500**+4310600**+4310700**+4370100**+4370200**+4370300**+4420400+4420802+4440000**+4460100**+4460200**+4480200+4610102+4610104+4630000+4640000+4650100+4650200)		

COD	DENUMIRE INDICATORI	SOLD LA INCEPUTUL PERIOADEI	SOLD LA SFARSITUL PERIOADEI
01024	+4660401+4660402+4660500+4660900+4810101**+4810102**+4810103**+4810900**-4970000), din care: Creantele bugetului general consolidat (ct.4630000+4640000+4650100+4650200+4660401+4660402+4660500+4660900-4970000)	17.667.975	20.716.591
01025	Creante din operatiuni cu fonduri externe nerambursabile si fonduri de la buget (ct.4500100+4500300+4500501+4500502+4500503+4500504+4500505+4500700+4510100+4510300+4510500+4530100+4540100+4540301+4540302+4540501+4540502+4540503+4540504+4550100+4550301+4550302+4550303+4560100+4560303+4560309+4570100+4570201+4570202+4570203+4570205+4570206+4570209+4570301+4570302+4570309+4580100+4580301+4580302+4610103+4730103**+4740000+4760000), din care:	16.214.190	18.685.747
01027	Imprumuturi pe termen scurt acordate (ct.2670101+2670102+2670103+2670104+2670105+2670108+2670601+2670602+2670603+2670604+2670605+2670609+4680101+4680102+4680103+4680104+4680105+4680106+4680107+4680108+4680109+4690103+4690105+4690106+4690108+4690109)	9.292.875	5.776.619
01030	Total creante curente (rd.21+23+25+27)	29.892.650	23.110.427
01033	Conturi la trezorerie, casa in lei. (ct.5100000+5120101+5120501+5130101+5130301+5130302+5140101+5140301+5140302+5150101+5150103+5150301+5150500+5150600+5160101+5160301+5160302+5170101+5170301+5170302+5200100+5210100+5210300+5230000+5250101+5250102+5250301+5250302+5250400+5260000+5270000+5280000+5290101+5290201+5290301+5290400+5290901+5310101+5410101+5500101+5520000+5550101+5550400+5570101+5580101+5580201+5590101+5600101+5600300+5600401+5610101+5610300+5620101+5620300+5620401+5710100+5710300+5710400+5740101+5740102+5740301+5740302+5740400+5750100+5750300+5750400-7700000)	24.760.143	27.938.631
010331	Dobanda de incasat,alte valori,avansuri de trezorerie (ct.5180701+5320100+5320200+5320300+5320400+5320500+5320600+5320800+5420100)	8.840	9.077
01035	Conturi la institutii de credit, BNR, casa in valuta (ct.5110101+5110102+5120102+5120402+5120502+5130102+5130202+5140102+5140202+5150102+5150202+5150302+5160102+5160202+5170102+5170202+5290102+5290202+5290302+5290902+5310402+5410102+5410202+5500102+5550102+5550202+5570202+5580102+5580202+5580302+5580303+5590102+5590202+5600102+5600103+5600402+5610102+5610103+5620102+5620103+5620402)	123.224	277.096
01040	Total disponibilitati si alte valori (rd.33+33.1+35+35.1)	24.892.207	28.224.804
01042	6.Cheltuieli in avans (ct.4710000)	24.396	25.972
01045	7.TOTAL ACTIVE CURENTE (rd.19+30+31+40+41+41.1+42)	71.068.540	96.360.661
01046	8.TOTAL ACTIVE (rd.15+45)	908.103.884	976.245.456
01052	1.Sume necurente - sume ce urmeaza a fi platite dupa o perioada mai mare de un an (ct.2690200+4010200+4030200+4040200+4050200+4280201+4620201+4620209+5090000), din care:	189.528	170.053

COD	DENUMIRE INDICATORI	SOLD LA INCEPUTUL PERIOADEI	SOLD LA SFARSITUL PERIOADEI
01054	2.Imprumuturi pe termen lung (ct.1610200+1620200+1630200+1640200+1650200+1660201+1660202+1660203+1660204+1670201+1670202+1670203+1670208+1670209-1690200)		
01058	TOTAL DATORII NECURENTE (rd.52+54+55)	3.088.247	14.704.212
01060	1.Datorii comerciale, avansuri si alte decontari (ct.2690100+4010100+4030100+4040100+4050100+4080000+4190000+4620101+4620109+4730109+4810101+4810102+4810103+4810900+4830000+4840000+4890201+5090000+5120800), din care:	3.277.775	14.874.265
01061	Datorii comerciale si avansuri (ct.4010100+4030100+4040100+4050100+4080000+4190000+4620101), din care:	4.770.467	13.338.253
01062	2.Datorii catre bugete (ct.4310100+4310200+4310300+4310400+4310500+4310600+4310700+4370100+4370200+4370300+4400000+4410000+4420300+4420801+4440000+4460100+4460200+4480100+4550501+4550502+4550503+4620109+4670100+4670200+4670300+4670400+4670500+4670900+4730109+4810900),din care:	2.919.621	11.174.749
010631	Contributii sociale (ct.4310100+4310200+4310300+4310400+4310500+4310600+4310700+4370100+4370200+4370300)	3.225.052	3.572.182
01065	3.Datorii din operatiuni cu Fonduri externe nerambursabile si fonduri de la buget,alte datorii catre alte organisme internationale (ct.4500200+4500400+4500600+4510200+4510401+4510402+4510409+4510601+4510602+4510603+4510605+4510606+4510609+4520100+4520200+4530200+4540200+4540401+4540402+4540601+4540602+4540603+4550200+4550401+4550402+4550403+4550404+4550409+4560400+4580401+4580402+4580501+4580502+4590000+4620103+4730103+4760000)	2.015.986	2.180.765
01070	4.Imprumuturi pe termen scurt-sume ce urmeaza a fi platite intr-o perioada de pana la un an (ct.5180601+5180603+5180604+5180605+5180606+5180608+5180609+5180800+5190101+5190102+5190103+5190104+5190105+5190106+5190107+5190108+5190109+5190110+5190180+5190190)	8.468.825	8.736.593
01071	5.Imprumuturi pe termen lung - sume ce urmeaza a fi platite in cursul exercitiului curent (ct.1610100+1620100+1630100+1640100+1650100+1660101+1660102+1660103+1660104+1670101+1670102+1670103+1670108+1670109+1680100+1680200+1680300+1680400+1680500+1680701+1680702+1680703+1680708+1680709-1690100)		23.110.427
01072	6.Salariile angajatilor (ct.4210000+4230000+4260000***+4260100+4270100+4270300***+4270301+4280101)		220.588
01078	10.TOTAL DATORII CURENTE (rd.60+62+65+70+71+72+73+74+75)	3.351.008	3.616.636
01079	11.TOTAL DATORII (rd.58+78)	19.815.352	52.594.679
01080	12.ACTIVE NETE = TOTAL ACTIVE - TOTAL DATORII = CAPITALURI PROPRII (rd.80=rd.46-79=rd.90)	23.093.127	67.468.944
01084	1.Rezerve, fonduri (ct.1000000+1000101+1000201+1000202+1000301+1000401+1000402+1010000+1020101+1020102+1020103***+1030000+ 1040101+1040102+1040103***+1050100+1050200+1050300+1050400+1050500+/-1060000+1320000+1330000)	885.010.757	908.776.512
01085	2.Rezultatul reportat (ct.1170000-sold creditor)	737.669.749	742.356.987
01087	4.Rezultatul patrimonial al exercitiului (ct.1210000-sold creditor)	107.849.457	143.095.079
01090	6.TOTAL CAPITALURI PROPRII (rd.84+85-86+87-88)	39.491.551	23.324.446
		885.010.757	908.776.512

Conducatorul institutiei

Primar
Dorin Nistor



Conducatorul compartimentului
financiar- contabil

Daniel Motariu

A handwritten signature in black ink, appearing to be "DM", corresponding to the name Daniel Motariu.

sof BFC
Simona Căta

A handwritten signature in black ink, appearing to be "SC", corresponding to the name Simona Căta.

Mădălina M.

A handwritten signature in black ink, appearing to be "MM", corresponding to the name Mădălina M.

CONTUL DE REZULTAT PATRIMONIAL

30.09.2023

pag.: 1 - lei -

COD	DENUMIRE INDICATORI	An precedent	An curent
0	TOTAL JUDET		
02002	1.Venituri din impozite, taxe, contributii de asigurari si alte venituri ale bugetelor (ct.7300100+7300201+7300202+7300203+7310100+7310200+7320100+ 7330000+7340000+7350100+7350200+7350300+7350400+7350500+ 7350601+7350602+7360100+7390000+7450100+ 7450200+7450300+7450400+ 7450500+7450700+7450900+7460100+7460200+7460300+7460900)	67.818.395	73.195.126
02003	2.Venituri din activitati economice (ct.7210000+7220000+7510100+7510200+/-7090000*/+7090100/-7090200)	16.879.830	17.202.757
02004	3.Finantari, subventii, transferuri, alocatii bugetare cu destinatie speciala (ct.7510500+7710000+7720100+7720200+7740100+7740200+7750000+ 7760000+7780000+7790101+7790109)	59.482.505	61.291.288
02005	4.Alte venituri operationale (ct.7140000+7180000+7500000+7500100+7500200 +7510300+7510400+7810200+7810300+7810401+7810402+7770000)	2.956.571	4.416.568
02006	TOTAL VENITURI OPERATIONALE (rd.02+03+04+05)	147.137.301	156.105.739
02008	1.Salarii si contributiile sociale aferente angajatilor (ct.6410000+6420000+6450100+ 6450200+6450300+6450400+6450500+6450600+6450700+6450800+6460000+ 6470000)	50.668.855	52.756.554
02009	2.Subventii si transferuri (ct.6700000+6710000+6720000+6730000+6740000+ 6750000+6760000+6770000+6780000+6780100+6780200+6790000)	24.428.153	28.404.157
02010	3.Stocuri, consumabile, lucrari si servicii executate de terti (ct.6010000+6020100+ 6020200+6020300+6020400+6020500+6020600+6020700+6020800+6020900+ 6030000+6060000+6070000+6080000+6090000+6100000+6110000+6120000+ 6130000+6140000+6220000+6230000+6240100+6240200+6260000+6270000+ 6280000+6290100)	26.308.023	34.411.799
02011	4.Cheltuieli de capital, amortizari si provizioane (ct.6810100+ 6810200+6810300+6810401+6810402+6820101+6820109+ 6820200+6890100+6890200)	5.155.913	10.532.333
02012	5. Alte cheltuieli operationale (ct.6350100+6540000+6580101+6580109)	792.451	6.462.095
02013	TOTAL CHELTUIELI OPERATIONALE (rd.08+09+10+11+12)	107.353.395	132.566.938
02015	- EXCEDENT (rd.06-rd.13)	39.783.906	23.538.801
02017	IV.VENITURI FINANCIARE (ct.7610000+7630000+7640000+7650100+7650200+ 7660000+7670000+7680000+7690000+7860300+7860400)	10	
02018	V. CHELTUIELI FINANCIARE (ct.6610000+6630000+6640000+6650100+6650200+ 6660000+6670000+6680000+6690000+6860300+6860400+6860800)	138.474	267.285
02021	- DEFICIT (rd.18-rd.17)	138.464	267.285
02023	- EXCEDENT (rd.15+20-16-21)	39.645.442	23.271.516
02025	VIII. VENITURI EXTRAORDINARE (ct.7910000)		52.930
02028	- EXCEDENT (rd.25-rd.26)		52.930
020292	- EXCEDENT (rd.23+28-24-29)	39.645.442	23.324.446
02031	- EXCEDENT (rd.29,2-29,4)	39.645.442	23.324.446

Conducatorul institutiei

Doru Bocu

Conducatorul compartimentului
financiar- contabil
Daniel Goraniu

Sef BFE
Simona Cuta

Intocmit
Minerva Mica

SITUATIA FLUXURILOR DE TREZORERIE

30.09.2023

pag.: 1

COD	DENUMIRE INDICATORI	Total	Casa ct. 5310101	Buget de stat ct. 5200100/7700000	Buget local ct. 5210100/7700000	Buget asigurarilor sociale de stat ct. 5250101+/5250102/7700000	Buget asigurarilor pentru somaj ct. 5740101+/5740102/7700000	Buget Fond national unitate de sanatate ct. 5710100/7700000	Buget Fond pentru mediu ct. 5750100/7700000	Buget trezoreria statului ct. 5240100/7700000	Buget instituti publice din venituri proprii ct. 5600101/7700000	Buget instituti publice din venituri proprii si subvenții ct. 5620101/7700000	Buget activitati finantate din venituri proprii si buget activitati de privatizare ct. 5620101/7700000	Buget imprumuturi interne si externe ct. 5130101+/5140101+/5160101+/5170101/7700000	Buget fonduri externe nerambursabile (sursa D) ct. 5150103/7700000	Alte disponibile (ct.5XX)
0	TOTAL JUDET	161.750.533	7.365.668		93.801.837						36.925.664	21.340.145	593.249	393.249		1.723.488
03002	1. Incasari	124.823.025	7.338.724		58.275.267						37.662.467	18.184.155	474.452	24.146		1.863.312
03003	2. Plati															
03004	3. Numerar net din activitatea operationala (rd.02-rd.03)		26.924													-139.824
03006	1. Incasari	37.927.508			35.526.574											
03007	2. Plati	52.970			52.934											
03007	2. Plati	46.372.940			36.330.031											
03008	3. Numerar net din activitatea de investitii (rd.06-07)	-46.320.010			-56.271.101											
03010	1. Incasari	35.565.169			21.000.000											
03011	2. Plati	883.792			883.792											
03012	3. Numerar net din activitatea de finantare (rd.10-rd.11)	34.681.417			20.116.208											
03013	IV.CRESTEREA (DESCRESTEREA) NETA DE NUMERAR SI ECHIVALENT DE NUMERAR (rd.04+rd.08+rd.12)	26.288.915			19.265.717											
03014	V. NUMERAR SI ECHIVALENT DE NUMERAR LA INCEPUTUL ANULUI -sume utilizate/transferte din excedentul anului precedent	24.760.143			21.413.931											
03015	VI.NUMERAR SI ECHIVALENT DE NUMERAR LA SFARSITUL PERIOADEI (rd.13+rd.14+rd.14.1-rd.14.2-rd.14.3)	23.110.427			21.000.000											
		27.924.711	26.924		19.779.628											

Conducatorul institutiei

Conducatorul compartimentului financiar-contabil

Viza trezoreriei

Intocmit Ministerul Muncii

vef BFC Simona Cota

Daniel Floranu

Intocmit



SITUATIA FLUXURILOR DE TREZORERIE

30.09.2023

pag.: 1 - lei -

COD	DENUMIRE INDICATORI	Total	Casa in valuta	Alte disponibilitati
0	TOTAL JUDET			
04002	1. Incasari	16.421.226	22.301	16.398.925
04003	2. Plati	16.267.354	22.301	16.245.053
04004	3. Numerar net din activitatea operationala (rd.02-rd.03)	153.872		153.872
04013	IV CRESTEREA (DESCRESTEREA) NETA DE NUMERAR SI ECHIVALENT DE NUMERAR (rd.04+rd.08+rd.12)	153.872		153.872
04014	V NUMERAR SI ECHIVALENT DE NUMERAR LA INCEPUTUL PERIOADEI	123.224		123.224
04017	VI NUMERAR SI ECHIVALENT DE NUMERAR LA FINELE PERIOADEI(rd.13+14+15-16)	277.096		277.096

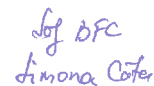
Conducatorul institutiei





Conducatorul compartimentului financiar- contabil

Daniel Horaniu




 Simona Coste




 Kinga Maria

DISPONIBIL DIN MIJLOACE CU DESTINATIE SPECIALA

30.09.2023

- lei -

DENUMRE INDICATORI	COD	DISPONIBIL LA INCEPUTUL ANULUI	INCASARI	PLATI	DISPONIBIL LA SFARSITUL PERIOADEI
TOTAL JUDET	0				
TOTAL (rd.02 la 15)	05001	600.666	28.307	123.025	505.948
- Sume primite ca donatii si sponsorizari (ct.5500101,ct.5500102/analitice distincte)	05002	501.645		115.162	386.483
- Garantii materiale retinute gestionarilor conform Legii nr.22/1969 (ct.5500101,ct.5500102/analitice distincte)	05003	99.021	28.307	7.863	119.465

Conducatorul institutiei,

*Primar
Doru Nistor*



Conducatorul compartimentului
financiar-contabil

Daniel Moranu



*Jef BFC
Simona Bota*

*Indocuit
Miglena Miceu*




Situatia activelor si datoriilor institutiilor publice
din administratia locala
30.09.2023

pag.: 1 - lei -

COD	DENUMIRE INDICATORI	Sold la inceputul anului	Sold la sfarsitul perioadei
0	TOTAL JUDET		
18004	Numerar in lei in casieria institutiilor publice locale si ale institutiilor publice de subordonare locala,(ct.5310101)		26.924
18005	Disponibilitati in lei ale institutiilor publice locale si ale institutiilor publice de subordonare locala, la trezorerii (ct.5100000+5120101+5120501+5150101+5150103+5150500+5150600+5160101+5160301+5160302+5170101+5170301+5170302+5210100+5210300+5280000+5290201+5290301+5290400+5290901+5410101+5500101+ 5520000+5550101+5570101+5580101+5580201+5600101+5600300+5610101+5610300+5620101+5620300-7700000), din care:	24.760.143	27.911.707
180051	Disponibilitati in lei din imprumuturi interne si externe contractate de autoritatile administratiei publice locale (ct.5160101)		12.454.742
18008	Total (in baze cash) (rd.04+05)	24.760.143	27.938.631
18010	Total (in baze accrual)(rd.08+09)	24.760.143	27.938.631
18022	Avansuri de trezorerie, acordate in lei (ct.5420100)	1.213	3.240
18023	Alte valori (ct.5320100+5320200+5320300+5320400+5320500+5320600+5320800)	7.627	5.837
18032	Disponibilitati ale institutiilor publice locale si ale institutiilor de subordonare locala la institutiile de credit rezidente (ct.5110101+5110102+5120102+5120402+5120502+5150102+5150202+5160102+5160202+5170102+5170202+5290202+5290302+5290902+5500102+5550102+5550202+5570202+5580102+5580302+5600102+5600103+5610102+5610103+5620102+5620103), din care:	123.224	277.096
18036	Total (in baze cash) (rd.32+35)	123.224	277.096
18038	Total (in baze accrual) (rd.36+37)	123.224	277.096
18051	Disponibilitati ale institutiilor publice aflate la alti rezidenti (terti) (ct.4610109+4610209+2670108+2670208)	919.607	1.672.883
18052	Total (in baze cash) (rd.51)	919.607	1.672.883
18131	Actiuni necotate detinute de autoritatile locale la societati nefinanciare (ct.2600200-2960102)(S11)	92.090	92.090
18134	Total (la valoarea contabila neta (la valoarea de intrare mai putin ajustarile cumulate pentru pierderea de valoare) (rd.131+132+133)	92.090	92.090
18141	Participatiile autoritatilor locale la alte societati care nu sunt organizate pe actiuni (regii autonome,srl,comandita, etc.) (ct.2600300-2960103)	44.664	144.664
18142	Total (la valoarea de intrare mai putin ajustarile cumulate pentru pierderea de valoare) (rd.141)	44.664	144.664
18157	Creante comerciale necurente legale de livrari de bunuri si servicii de catre autoritatile locale sau de institutii subordonate acestora (ct.4110201+4110208+4130200+4610201-4910200-4960200) Total (rd.158+159+160+164) din care:	167.084	159.623
18159	- de la societati nefinanciare (S11),	167.084	159.623
18165	Creante comerciale curente legate de livrari de bunuri si servicii de catre autoritatile locale sau de institutii subordonate acestora(ct.2320000+2340000+4090101+4090102+4110101+4110108+4130100+4180000+4610101-4910100-4960100) Total(rd.166+167+168+172)din care de la:	2.016.758	231.005
18167	-de la societati nefinanciare (S11)	2.016.758	231.005
18176	1.Creante ale bugetului local (ct.4640000-4970000). Total (rd.177+178+179+183), din care:	16.214.190	18.685.747
18177	- de la gospodariile populatie (S14)	6.342.894	7.600.189
18178	- de la societati nefinanciare (S11)	9.871.296	11.085.558
18185	Total creante (rd.176+184)	16.214.190	18.685.747
18191	Sume de primit de la Autoritatea de Certificare / Autoritatile de Management /		

COD	DENUMIRE INDICATORI	Sold la inceputul anului	Sold la sfarsitul perioadei
	Agentiile de Plati - FONDURI EXTERNE NERAMBURSABILE POSTADERARE (ct.4580301)	7.494.700	4.740.082
18192	Sume de primit de la Autoritatea de Certificare / Autoritatile de Management / Agentiile de Plati - FONDURI DE LA BUGET (ct.4580302)	1.525.389	1.036.537
18203	1.Sume datorate tertilor reprezentand garantii si cautiuni aflate in conturile institutiilor publice (ct.4280101+4280201+4620101+4620109).Total (rd.204+205+ 206), din care:	396.446	405.798
18204	- salariatilor (gospodariile populatiei)(S143)	99.021	119.465
18205	- societati nefinanciare (S11)	297.425	286.333
18262	Credite pe termen scurt contractate de autoritatile locale si institutii din subordinea acestora (ct.1620100+1630100+1670101+1670103+ 1670109+5190101+ 5190102+5190106+5190180). Total (rd.263+264+265+265.1), din care acordate de:		220.588
18263	- Societati care accepta depozite, exclusiv banca centrala (S122)		220.588
182671	Sume primite din excedentul anului precedent pentru acoperirea golurilor temporare de casa si pentru finantarea cheltuielilor sectiunii de dezvoltare (ct.5190107+5190190)		23.110.427
18268	Total(in baze cash)(rd.262+266+267+267.1)		23.331.015
18275	Total (in baze accrual) (cash+dobanzi) (rd.268+274)		23.331.015
18286	Credite pe termen lung primite (contractate, garantate, asimilate,etc) de institutiile publice locale (ct.1620200+1630200+1670201+1670202+ 1670203+1670209).Total (rd.287+288+289+289.1) din care acordate de:	3.088.247	14.704.212
18287	- Societati care accepta depozite, exclusiv banca centrala (S122)	3.088.247	14.704.212
18290	Total (in baze cash)(rd.286)	3.088.247	14.704.212
18320	Datorii comerciale curente legate de livrari de bunuri si servicii (ct.4010100+ 4030100+ 4040100+4050100+4080000+4190000+4620101). Total (rd.321+322+326+327) din care catre:	2.919.621	11.174.749
18321	-Societati nefinanciare (S11)	2.919.621	11.174.749
31	Datoriile institutiilor publice din administratia locala catre bugete (ct.4310100+ 4310200+4310300+4310400+4310500+4310600+4310700+4370100+4370200+ 4370300+4420300+4420801+4440000+4460100+4460200+4480100)	3.047.513	3.404.849
18332	Salariile angajatilor (ct.4210000+4230000+4260000+4260100+4270100+ 4270300+4270301+4280101)	3.351.008	3.616.636
18335	Total (rd.331+332+333+334)	6.398.521	7.021.485
18341	Avansuri primite de la Autoritatile de Certificare / Autoritatile de Management / Agentiile de Plati - FONDURI EXTERNE NERAMBURSABILE POSTADERARE SI FONDURI DE LA BUGET(ct.4580501+4580502)	8.419.232	8.683.315

Conducatorul institutiei

Conducatorul compartimentului
financiar- contabil

Daniel Goran

Sef OFC
Simona Cota

Intocmit

reperua

Capi-Sub-Pa-Grupa / titlu col at	Denumire indicator	Prevederi bugetare aprobate la finele perioadei de raportare	Prevederi bugetare trimestriale cumulate	Drepturi constatate			Incasari realizate	Stingeri pe alte cai decat incasari	Drepturi constatate de incasat
				Total, din care:	din anii precedenti	din anul curent			
B		1	2	3=4+5	4	5	6	7	8=3-6-7
0702 02 02	fizice Impozit si taxa pe teren de la persoane juridice	780.000	590.000	1.166.312	407.184	759.128	671.189	7.687	487.436
0702 02 03	Impozitul pe terenul extravilan + Restante anii anteriori din impozitul pe terenul agricol	1.480.000	1.300.000	2.476.926	978.191	1.498.735	1.389.568	10.268	1.077.090
0702 03	Taxe judiciare de timbru si alte taxe de timbru	650.000	500.000	824.157	236.268	587.889	496.062	7.771	320.324
0702 50	Alte impozite si taxe pe proprietate	700.000	550.000	449.139	78.103	371.036	337.075	11.223	100.841
1000 02	A4 IMPOZITE SI TAXE PE BUNURI SI SERVICII	10.000	7.500	2.635	752	1.883	1.718		917
1102	SUME DEFALCATE DIN TVA	23.454.000	17.836.250	21.650.180	5.329.112	16.321.068	15.283.433	21.200	6.345.547
02	Sume defalcate din taxa pe valoarea adaugata pentru finantarea cheltuielilor descentralizate la nivelul comunelor, oraselor, municipiilor, sectoarelor si Municipiului Bucuresti	16.151.000	11.894.000	11.435.166			11.435.166		
1102 06	Sume defalcate din taxa pe valoarea adaugata pentru echilibrarea bugetelor locale	15.302.000	11.245.000	10.802.166		10.802.166	10.802.166		
1102 09	Sume defalcate din taxa pe valoarea adaugata pentru finantarea invatamantului particular si a confesional	46.000	46.000	30.000		30.000	30.000		
1502	TAXE PE SERVICII SPECIFICE	803.000	603.000	603.000		603.000	603.000		
01	Impozit pe spectacole	3.000	2.250	1.406		1.406	1.406		
1602	TAXE PE UTILIZAREA BUNURILOR, AUTORIZAREA UTILIZARII BUNURILOR	3.000	2.250	1.406		1.406	1.406		

Capi- tol	Sub- capi- tol	Pa- ra- gra- ful	Ar- ti- col	Ali- ne- at	Denumire indicator	Prevederi bugetare aprobate la finele perioadei de raportare	Prevederi bugetare trimestriale cumulate	Drepturi constatate			Incasari realizate	Stingeri pe alte cai decat incasari	Drepturi constatate de incasat
								Total, din care:	din anii precedenti	din anul curent			
A					B	1	2	3=4+5	4	5	6	7	8=3-6-7
3702	04				tare a bugetului local(cu semnul minus)	-22.286.000	-15.920.630	-3.800.000	-3.800.000	-3.800.000	-3.800.000		
3900	02				Varsaminte din sectiunea de functionare	22.286.000	15.920.630	3.800.000	3.800.000	3.800.000	3.800.000		
3902					II. VENITURI DIN CAPITAL	52.000	52.000	52.930	52.930	52.930	52.930		
	01				VENITURI DIN VALORIFICAREA UNOR BUNURI	52.000	52.000	52.930	52.930	52.930	52.930		
					Venituri din valorificarea unor bunuri ale institutiilor publice			120	120	120	120		
3902	07				Venituri din vanzarea unor bunuri aparținând domeniului privat al statului sau al unitatilor administrativ- teritoriale	52.000	52.000	52.810	52.810	52.810	52.810		
4000	02				III OPERATIUNI FINANCIARE			21.000.000	21.000.000	21.000.000	21.000.000		
4002					INCASARI DIN RAMBURSAREA IMPRUMUTURILOR ACORDATE			21.000.000	21.000.000	21.000.000	21.000.000		
4002	14				Sume din excedentul bugetului local utilizate pentru finantarea cheltuielilor sectiunii de dezvoltare			21.000.000	21.000.000	21.000.000	21.000.000		
4100	02				IV. SUBVENTII	32.093.160	25.789.790	4.451.360	1.525.389	2.925.971	3.368.823		1.082.537
4200					SUBVENTII DE LA ALTE NIVELE ALE ADMINISTRATIEI PUBLICE	32.093.160	25.789.790	4.451.360	1.525.389	2.925.971	3.368.823		1.082.537
4202					SUBVENTII DE LA BUGETUL DE STAT	27.443.380	21.877.890	4.082.399	1.525.389	2.557.010	2.999.862		1.082.537
	34				Subventii pentru acordarea ajutorului pentru incalzirea locuintei si a supleimentului pentru energie alocate pentru consumul de combustibilii solizi si/sau petrolieri								
4202	41				Subventii de la bugetul de stat pentru	212.000	106.000	57.972	57.972	57.972	57.972		

Capi- tol	Sub- capi- tol	Pa- ra- gra- f	Ar- ti- col	Ali- ne- at	Denumire indicator	Prevederi bugetare aprobate la finele perioadei de raportare		Prevederi bugetare trimestriale cumulate	Drepturi constatate			Incasari realizate	Stingeri pe alte cai decat incasari	Drepturi constatate de incasat
						1	2		Total, din care:	din anii precedenti	din anul curent			
A					B	3=4+5	4	5	6	7	8=3-6-7			
4202	65				finantarea sanatatii Finantarea Programului National de Dezvoltare Locala	645.000	483.750	129.327	129.327		129.327			
4202	66				Subventii din bugetul de stat alocate conform contractelor incheiate cu directiile de sanatate publica	4.298.120	3.223.590	1.391.983	386.543	1.005.440	1.080.167			311.816
4202	69				Subventii de la bugetul de stat catre bugetele locale necesare sustinerii derularii proiectelor finantate din fonduri externe nerambursabile (FEN) postaderare, aferente perioadei de programare 2014-2020	550.000	412.500	414.472		414.472	368.472			46.000
4202	86				Subventii de la bugetul de stat catre bugetele locale pentru decontarea serviciilor aferente masurilor de prevenire s combatere a atacurilor exemplarelor de urs brun	5.454.840	4.100.840	2.035.045	1.138.846	894.199	1.308.324			724.721
4202	87				Subventii de la bugetul de stat catre bugetele locale pentru Programul national de investitii "Anghel Saligny"	7.537.540	7.537.540	8.000		8.000	8.000			
4202	88				Alocari de sume din PNRR aferente asistentei financiare nerambursabile	8.745.880	6.013.670							
4202	88	01			Fonduri europene nerambursabile	7.349.810	5.053.850							
				89	Sume aferente TVA	1.396.070	959.820							
4202	89	01			Alocari de sume din PNRR aferente componentei imprumuturi			47.600		47.600	47.600			
					Fonduri din imprumut rambursabil			40.000		40.000	40.000			

Capi-Sub- tol	Pa- ra- gra- ful	Ar- ti- col	Ali- ne- at	Denumire indicator	Prevederi bugetare aprobate la finele perioadei de raportare	Prevederi bugetare trimestriale cumulate	Drepturi constatate			Incasari realizate	Stingeri pe alte cai decat incasari	Drepturi constatate de incasat	
							Total, din care:	din anii precedenti	din anul curent				
A				B	1	2	3=4+5	4	5	6	7	8=3-6-7	
4202	89	03		Sume aferente TVA									
4302		20		SUBVENTII DE LA ALTE ADMINISTRATII	4.649.780	3.911.900	7.600	7.600	7.600	7.600			
				Alte subventii primite de la administra- tia centrala pentru finantarea unor activitati			368.961	368.961	368.961	368.961			
4302		23		Subventii primite din bugetul judetului pentru clasele de invatamant special organizate in cadrul unitatilor de invatamant de masa	1.200.000	1.200.000							
4302		30		Sume primite de la bugetul judetului pentru plata drepturilor de care beneficiaza copiii cu cerințe educationale speciale integrati in invatamantul de masa	182.000	172.000	109.911	109.911	109.911	109.911	109.911		
4302		34		Sume alocate din bugetul ANCPPI pentru finantarea lucrarilor de inregistrare sistemica din cadrul Programului national de cadastru si carte funciara	320.000	265.000	159.449	159.449	159.449	159.449	159.449		
4302		44		Sume alocate din sumele obtinute in urma scoaterei la licitatie a certificatelor de emisii de gaze cu efect de sera pentru finantarea protectiei de investitii	837.300	630.000	77.500	77.500	77.500	77.500	77.500		
4802				SUME PRIMITE DE LA UE/ALTI DONATORI IN CONTUL PLATILOR EFECTUATE SI PREFINANȚARI AFERENTE CADRULUI FINANCIAR 2014-2020	2.110.480	1.644.900	22.101	22.101	22.101	22.101	22.101		
4802		01		Fondul European de Dezvoltare Regionala(FEDR)	62.418.830	53.150.660	20.091.383	7.485.482	12.605.901	15.351.301		4.740.082	
					59.347.640	50.530.270	18.034.458	7.448.432	10.586.006	13.314.191		4.720.267	

pi-Sub- Pa- Gru- Ar- Ali- l capi- ra- pa / ti- ne- tol graf Titlu col at	A		Denumire indicator	Prevederi bugetare aprobate la finele perioadei de raportare	Prevederi bugetare trimestriale cumulate	Drepturi constatate		Incasari realizate	Stingeri pe alte cai decat incasari	Drepturi constatate de incasat
	01	02				Total, din care: 3=4+5	din anii precedenti			
02 01 01			B Sume primite in contul platilor efectuate in anul curent	59.347.640	50.530.270	7.254.203	7.448.452	2.894.254		4.359.949
02 01 02			Sume primite in contul platilor efectuate in anii anteriori			2.420.648		2.060.330		360.318
02 01 03			Prefinantare			8.359.607		8.359.607		
02 02			Fondul Social European(FSE)	3.071.190	2.620.390	2.056.925	37.030	2.037.110		19.815
02 02 01			Sume primite in contul platilor efectuate in anul curent	3.071.190	2.620.390	825.203	37.030	805.388		19.815
02 02 02			Sume primite in contul platilor efectuate in anii anteriori			908.014		908.014		
02 02 03			Prefinantare			323.708		323.708		



PRIMAR

DORIN

MAYOR

DIRECTOR EXECUTIV,
CARMEN LUMINITA TOMA

blan

INTOCMIT,

MARIANA SALAU,

John

Capi- tol	Sub- capi- tol	Pa- ra- graf	Ar- ti- col	Ali- at	Denumire indicator	Credite de angajament			Credite bugetare			Angajamente legale	Plati efectuate	Angajamente legale de platit	Cheltuieli efective	
						1	2	3	4	5	6					7
					B											
0					TOTAL JUDET											
5002					TOTAL CHELTUIELI			222.067.070	192.520.780	127.868.146	127.868.146	95.489.050	32.379.096	66.076.591		
5100	02				Partea I-a SERVICII PUBLICE GENERALE			23.210.410	19.116.110	19.203.030	19.203.030	12.351.703	6.851.327	10.823.813		
5102					AUTORITATI PUBLICE SI ACTIUNI EXTERNE			21.831.750	17.833.550	17.959.882	17.959.882	11.707.299	6.252.583	10.171.363		
	01				Autoritati executive si legislative			21.831.750	17.833.550	17.959.882	17.959.882	11.707.299	6.252.583	10.171.363		
	03				Autoritati executive			21.831.750	17.833.550	17.959.882	17.959.882	11.707.299	6.252.583	10.171.363		
5402					ALTE SERVICII PUBLICE GENERALE			756.660	700.560	621.148	621.148	422.416	198.732	430.824		
	05				Fond de rezerva bugetara la dispozitia autoritatilor locale			134.770	134.770							
5402	10				Servicii publice comunitare de evidentia a persoanelor			621.890	565.790	621.148	621.148	422.416	198.732	430.824		
5502					TRANZACTII PRIVIND DATORIA PUBLICA SI IMPRUMUTURI			622.000	582.000	622.000	622.000	221.988	400.012	221.626		
6000	02				Partea II-a APARARE, ORDINE PUBLICA SI SIGURANTA NATIONALA			4.118.000	3.742.000	3.851.416	3.851.416	2.827.065	1.024.351	2.945.839		
6102					ORDINE PUBLICA SI SIGURANTA NATIONALA			4.118.000	3.742.000	3.851.416	3.851.416	2.827.065	1.024.351	2.945.839		
	03				Ordine publica			2.636.000	2.395.630	2.463.333	2.463.333	2.048.585	414.748	2.142.253		
	04				Politie comunitara			2.636.000	2.395.630	2.463.333	2.463.333	2.048.585	414.748	2.142.253		
	05				Protectie civila si protectia contra incendiilor (protectie civila nonmilitara)			1.258.000	1.131.370	1.173.230	1.173.230	690.202	483.028	707.656		
6102	50				Alte cheltuieli in domeniul ordinii publice si sigurantei nationale			224.000	215.000	214.853	214.853	88.278	126.575	95.930		
6500	02				Partea III-a CHELTUIELI SOCIAL-CULTURALE			111.626.200	105.781.020	63.516.640	63.516.640	48.944.484	14.572.156	32.492.161		
6502					INVATAMANT			54.401.360	55.475.180	36.024.013	36.024.013	28.869.642	7.154.371	11.276.210		
	03				Invatamant prescolar si primar			1.996.630	1.713.130	1.534.368	1.534.368	1.295.273	239.095	1.315.988		

Capi- tol	Sub- capi- tol	Pa- ra- graf	Gru- pa / Titlu	Ali- ne- at	Denumire indicator	Credite de angajament			Credite bugetare		Angajamente legale	Plati efectuate	Angajamente legale de platit	Cheltuieli efective
						1	2	3	4	5				
			A		B									
6502	01				Invatamant prescolar			1.555.930	1.295.430	1.196.146	970.424	225.722	992.231	
	02				Invatamant primar			440.700	417.700	338.222	324.849	13.373	323.757	
	04				Invatamant secundar			51.795.780	53.222.100	33.959.780	27.241.509	6.718.271	9.623.576	
	01				Invatamant secundar inferior			46.430.970	48.200.290	29.802.716	23.939.626	5.863.090	6.164.688	
	02				Invatamant secundar superior			5.129.710	4.812.710	3.992.336	3.143.456	848.880	3.293.646	
	03				Invatamant profesional			235.100	209.100	164.728	158.427	6.301	165.242	
	07				Invatamant nedefinit prin nivel			502.000	437.000	434.321	269.360	164.961	273.146	
	04				Invatamant special			502.000	437.000	434.321	269.360	164.961	273.146	
	50				Alte cheltuieli in domeniul invatamantului			106.950	102.950	95.544	63.500	32.044	63.500	
6602					SANATATE			16.887.110	14.996.140	3.139.587	1.981.461	1.158.126	3.233.467	
	06				Servicii medicale in unitati sanitare cu paturi			15.361.110	13.670.140	1.706.308	838.316	867.992	2.079.399	
	01				Spitale generale			15.361.110	13.670.140	1.706.308	838.316	867.992	2.079.399	
	50				Alte cheltuieli in domeniul sanatatii			1.526.000	1.326.000	1.433.279	1.143.145	290.134	1.154.068	
	50				Alte institutii si actiuni sanitare			1.526.000	1.326.000	1.433.279	1.143.145	290.134	1.154.068	
6702					CULTURA, RECREERE SI RELIGIE			20.620.500	18.305.450	5.837.379	4.636.787	1.200.592	4.245.035	
	03				Servicii culturale			4.617.570	3.900.750	4.246.700	3.429.880	816.820	3.429.880	
	30				Alte servicii culturale			4.617.570	3.900.750	4.246.700	3.429.880	816.820	3.429.880	
	05				Servicii recreative si sportive			14.576.930	13.128.700	635.409	535.724	99.685	143.627	
	03				Intretinere gradini publice, parcuri									
	50				zone verzi, baze sportive si de agrement			14.576.930	13.128.700	635.409	535.724	99.685	143.627	
6702	50				Alte servicii in domeniile culturii, recreerii si religiei									
6802					ASIGURARI SI ASISTENTA SOCIALA			1.426.000	1.276.000	955.270	671.183	284.087	671.528	
					Asistenta acordata persoanelor in varsta			19.717.230	17.004.250	18.515.661	13.456.594	5.059.067	13.737.449	
	04							2.404.400	1.850.190	2.162.101	1.622.677	539.424	1.697.423	

Capi- tol	Sub- capi- tol	Pa- ra- graf	Ali- ne- at	Denumire indicator	Credite de angajament			Credite bugetare		Angajamente bugetare	Angajamente legale	Plati efectuate	Angajamente legale de platit	Cheltuieli efective
					1	2	3	4	5					
6802	05			B										
				Asistenta sociala in caz de boli si invaliditati			8.840.000	7.314.000	8.840.000	8.840.000	7.188.971	1.651.029	7.227.130	
6802	05	02		Asistenta sociala in caz de invaliditate			8.840.000	7.314.000	8.840.000	8.840.000	7.188.971	1.651.029	7.227.130	
		10		Ajutoare pentru locuinte			212.000	200.000	212.000	212.000	57.952	154.048	61.172	
		15		Prevenirea excluderii sociale			60.000	50.000	59.443	59.443	39.077	20.366	39.634	
		01		Ajutor social			60.000	50.000	59.443	59.443	39.077	20.366	39.634	
		50		Alte cheltuieli in domeniul asigurarilor si asistentei sociale			8.200.830	7.590.060	7.242.117	7.242.117	4.547.917	2.694.200	4.712.090	
6802	50	50		Alte cheltuieli in domeniul asistentei sociale			8.200.830	7.590.060	7.242.117	7.242.117	4.547.917	2.694.200	4.712.090	
7000	02			Partea IV-a SERVICII SI DEZVOLTARE PUBLICA, LOCUINTE, MEDIU SI APE			59.653.240	55.225.990	32.046.344	32.046.344	22.935.611	9.110.733	19.814.778	
7002				LOCUINTE, SERVICII SI DEZVOLTARE PUBLICA			48.665.870	44.533.310	24.943.520	24.943.520	21.513.818	3.429.702	19.517.168	
		03		Locuinte			6.591.750	6.175.130	1.656.442	1.656.442	1.620.663	35.779		
		05		Dezvoltarea sistemului de locuinte			6.591.750	6.175.130	1.656.442	1.656.442	1.620.663	35.779		
		01		Alimentare cu apa si amenajari hidrotehnice			352.650	352.650	338.971	338.971	338.971			
		01		Alimentare cu apa			352.650	352.650	338.971	338.971	338.971			
		06		Iluminat public si electricitari			8.508.890	5.496.850	3.624.539	3.624.539	2.325.388	1.299.151	2.226.667	
		07		Alimentare cu gaze naturale in localitati			268.350	268.350						
		50		Alte servicii in domeniile locuintelor, serviciilor si dezvoltarii comunale			32.044.230	32.240.330	19.323.568	19.323.568	17.228.796	2.094.772	17.290.501	
7402				PROTECTIA MEDIULUI			10.987.370	10.692.680	7.102.824	7.102.824	1.421.793	5.681.031	297.610	
		03		Reducerea si controlul poluarii			4.030.180	3.735.490	201.844	201.844	152.162	49.682	296.410	
		06		Canalizarea si tratarea apelor reziduale			6.957.190	6.957.190	6.900.980	6.900.980	1.269.631	5.631.349	1.200	
8000	02			Partea V-a ACTIUNI ECONOMICE			23.459.220	8.655.660	9.250.716	9.250.716	8.430.187	820.529	820.529	
8402				TRANSPORTURI			23.459.220	8.655.660	9.250.716	9.250.716	8.430.187	820.529	820.529	

Capi- tol	Sub- capi- tol	Pa- ra- graf	Gru- pa / Titlu	Ar- ti- col	Ali- ne- at	Denumire indicator	Credite de angajament		Credite bugetare		Angajamente bugetare	Angajamente legale	Plati efectuate	Angajamente legale de platit	Cheltuieli efective
							aprobate la finele perioadei de raportare	trimestriale cumulate	aprobate la finele perioadei de raportare	trimestriale cumulate					
			A			B	1	2	3	4	5	6	7	8=6-7	9
8402	03					Transport rutier Strazi	23.459.220		23.459.220	8.655.660	9.250.716	9.250.716	8.430.187	820.529	
							23.459.220		23.459.220	8.655.660	9.250.716	9.250.716	8.430.187	820.529	

DETALIEREA CHELTUIELILOR
- buget local -
30.09.2023

Pag. 5 - lei-

Capi- tol	Sub- capi- tol	Pa- ra- graf	Gru- pa / Titlu	Ar- ti- col	Ali- ne- at	Denumire indicator	Credite de angajament			Credite bugetare		Angajamente legale	Plati efectuate	Angajamente legale de platit	Cheltuieli efective
							1	2	3	4	5				
0			A			B									
						TOTAL JUDET									
5002			01			TOTAL CHELTUIELI			222.067.070	192.520.780	127.868.146	95.489.050	32.379.096	66.076.591	
			10			CHELTUIELI CURENTE			172.409.390	159.045.260	96.669.031	78.315.557	18.353.474	61.061.910	
			10	01		TITLUL I CHELTUIELI DE PERSONAL			23.173.620	20.156.130	23.173.620	17.678.428	5.495.192	17.718.523	
			10	01	01	Cheltuieli salariale in bani			22.057.420	19.102.880	22.057.420	16.780.116	5.277.304	16.845.662	
			10	01	01	Salarii de baza			18.425.890	15.801.700	18.425.890	14.171.829	4.254.061	14.426.281	
			10	01	05	Sporuri pentru conditii de munca			199.020	165.370	199.020	140.648	58.372	140.925	
			10	01	06	Alte sporuri			40.000	36.000	40.000	33.805	6.195	33.220	
			10	01	12	Indemnizatii platite unor persoane din afara unitatii			450.610	405.610	450.610	310.623	139.987	315.944	
			10	01	13	Drepturi de delegare			65.000	58.700	65.000	29.940	35.060	29.893	
			10	01	15	Alocatii pentru transportul la si de la locul de munca			297.500	297.500	297.500	151.819	145.681	151.819	
			10	01	17	Indemnizatii de hrana			1.176.910	1.049.510	1.176.910	875.974	300.936	794.481	
			10	01	30	Alte drepturi salariale in bani			1.402.490	1.288.490	1.402.490	1.065.478	337.012	953.099	
			10	02		Cheltuieli salariale in natura			590.900	590.900	590.900	529.217	61.683	499.495	
			10	02	02	Norme de hrana			90.000	90.000	90.000	84.263	5.737	55.991	
			10	02	06	Vouchere de vacanta			500.900	500.900	500.900	444.954	55.946	443.504	
			10	03		Contributii			525.300	462.350	525.300	369.095	156.205	373.366	
			10	03	07	Contributia asiguratorie pentru munca			525.300	462.350	525.300	369.095	156.205	373.366	
			20			TITLUL II BUNURI SI SERVICII			20.671.940	18.492.220	12.361.118	10.515.330	1.845.788	10.993.863	
			20	01		Bunuri si servicii			9.855.220	8.805.750	5.862.413	5.424.736	437.677	5.812.373	
			20	01	01	Furnituri de birou			295.410	270.910	160.398	150.584	9.814	118.721	
			20	01	02	Materiale pentru curatenie			198.430	172.680	72.029	71.403	626	86.248	
			20	01	03	Incalzit, iluminat si forta motrica			6.368.230	5.687.490	3.704.263	3.623.081	81.182	3.621.700	
			20	01	04	Apa, canal si salubritate			447.350	384.100	309.516	275.918	33.598	278.563	

Capi- tol	Sub- pa- ra- graf	Pa- ra- Titlu col	Ali- ne- at	Denumire indicator	Credite de angajament			Credite bugetare			Angajamente legale bugetare	Angajamente legale	Plati efectuate	Angajamente legale de platit	Cheltuieli efective
					1	2	3	4	5	6					
		A		B											
	20	01	05	Carburanti si lubrifianti			365.600	311.600	230.310	230.310	123.262	107.048	124.426		
	20	01	06	Piese de schimb			182.420	180.920	84.122	84.122	83.385	737	75.447		
	20	01	07	Transport			57.840	56.840	40.995	40.995	40.995		46.589		
	20	01	08	Posta, telecomunicatii, radio, tv, internet			454.130	422.270	329.623	329.623	222.394	107.229	222.819		
	20	01	09	Materiale si prestari de servicii cu caracter functional			518.130	478.380	398.006	398.006	308.406	89.600	387.562		
	20	01	30	Alte bunuri si servicii pentru intretinere si functionare			967.680	840.560	533.151	533.151	525.308	7.843	850.498		
	20	02		Reparatii curente			1.575.520	1.565.270	1.238.709	1.238.709	1.221.819	16.890	1.224.106		
	20	03		Hrana			431.000	321.000	252.138	252.138	245.368	6.770	286.950		
	20	03	01	Hrana pentru oameni			431.000	321.000	252.138	252.138	245.368	6.770	286.950		
	20	04		Medicamente si materiale sanitare			104.900	84.000	48.530	48.530	48.530		50.912		
	20	04	01	Medicamente			77.800	60.300	43.600	43.600	43.600		44.402		
	20	04	02	Materiale sanitare			27.100	23.700	4.930	4.930	4.930		6.510		
	20	05		Bunuri de natura obiectelor de inventar			521.840	513.820	154.805	154.805	154.715	90	103.059		
	20	05	01	Uniforme si echipament			44.220	39.200	6.855	6.855	6.855				
	20	05	30	Alte obiecte de inventar			477.620	474.620	147.950	147.950	147.860	90	103.059		
	20	06		Deplasari, detasari, transferari			82.800	82.200	19.654	19.654	19.554	100	18.405		
	20	06	01	Deplasari interne, detasari, transferari			32.800	32.200	15.088	15.088	15.088		16.007		
	20	06	02	Deplasari in strainatate			50.000	50.000	4.566	4.566	4.466	100	2.398		
	20	09		Materiale de laborator			2.000	2.000					597		
	20	11		Carti, publicatii si materiale documentare			77.290	75.290	24.581	24.581	19.028	5.553	8.544		
	20	12		Consultanta si expertiza			391.350	364.500	319.525	319.525	242.175	77.350	242.175		
	20	13		Pregatire profesionala			100.020	110.320	21.655	21.655	21.655		22.505		

Capi- tol	Sub- pa- ra- graf	Pa- ra- Titlu	Ar- ti- col	Ali- ne- at	Denumire indicator	Credite de angajament			Credite bugetare		Angajamente legale	Plati efectuate	Angajamente legale de platit	Cheltuieli efective
						1	2	3	4	5				
		A			B									
	20	14			Protecia muncii			56.000	56.000	30.367	30.367			30.367
	20	16			Studii si cercetari			83.300	83.300					
	20	19			Contributii ale administratiei publice locale la realizarea unor lucrari si servicii de interes public local, in baza unor conventii sau contracte de asociere			120.000	109.480	108.675	108.675	28.001	28.001	80.674
	20	24			Comisioane si alte costuri aferente imprumuturilor			7.000	7.000	7.000	7.000	7.000	7.000	7.000
	20	24	02		Comisioane si alte costuri aferente imprumuturilor interne			7.000	7.000	7.000	7.000	7.000	7.000	7.000
	20	30			Alte cheltuieli			7.263.700	6.312.290	4.273.066	4.273.066	1.266.357	1.266.357	3.113.196
	20	30	01		Reclama si publicitate			246.690	206.050	172.833	172.833	68.073	68.073	104.292
	20	30	02		Protocol si reprezentare			17.850	17.850					80
	20	30	03		Prime de asigurare non-viata			115.390	103.820	36.924	36.924	36.924	36.924	35.621
	20	30	04		Chirii			81.500	72.500	53.584	53.584	53.584	53.584	53.584
	20	30	30		Alte cheltuieli cu bunuri si servicii			6.802.270	5.912.070	4.009.725	4.009.725	1.198.284	1.198.284	2.919.619
	30				TITLUL III DOBANZI			622.000	582.000	622.000	622.000	400.012	400.012	221.626
	30	01			Dobanzi aferente datoriei publice interne			622.000	582.000	622.000	622.000	400.012	400.012	221.626
	30	01	01		Dobanzi aferente datoriei publice interne directe			622.000	582.000	622.000	622.000	400.012	400.012	221.626
	50				TITLUL V FONDURI DE REZERVA			134.770	134.770					
	50	04			Fond de rezerva bugetara la dispozitia autoritatilor locale			134.770	134.770					
	51				TITLUL VI TRANSFERURI INTRE UNITATI ALE ADMINISTRATIEI PUBLICE			39.375.200	38.195.180	24.481.160	24.481.160	3.404.726	3.404.726	21.076.434
	51	01			Transferuri curente			29.727.970	28.547.950	20.897.970	20.897.970	1.785.010	1.785.010	19.112.960

Capi- tol	Sub- capi- tol	Pa- ra- graf	Cru- pa / Titlu	Ali- ne- at	Denumire indicator	Credite de angajament		Credite bugetare			Angajamente legale	Plati efectuate	Angajamente legale de platit	Cheltuieli efective
						aprobate la finele perioadei de raportare	trimestriale cumulate	aprobate la finele perioadei de raportare	trimestriale cumulate	5				
			A		B	1	2	3	4	5	6	7	8-6-7	9
	51	01	01		Transferuri catre institutii publice	29.127.970	28.001.950	20.297.970	28.001.950	20.297.970	20.297.970	18.685.550	1.612.420	18.685.550
	51	01	24		Transferuri din bugetele consiliilor locale si judetene pentru acordarea unor ajutoare catre unitatile administrativ-teritoriale in situatii de extrema dificultate	15.000	15.000	15.000	15.000	15.000	15.000	15.000		15.000
	51	01	46		Transferuri din bugetele locale pentru finantarea cheltuielilor curente din domeniul sanatatii	585.000	531.000	585.000	531.000	585.000	585.000	412.410	172.590	412.410
	51	02			Transferuri de capital	9.647.230	9.647.230	3.583.190	9.647.230	3.583.190	3.583.190	1.963.474	1.619.716	1.963.474
	51	02	28		Transferuri din bugetele locale pentru finantarea cheltuielilor de capital din domeniul sanatatii	2.889.760	2.889.760	605.000	2.889.760	605.000	605.000	195.474	409.526	195.474
	51	02	29		Alte transferuri de capital catre institutii publice	6.757.470	6.757.470	2.978.190	6.757.470	2.978.190	2.978.190	1.768.000	1.210.190	1.768.000
	55				TITLUL VII ALTE TRANSFERURI	2.304.800	2.104.800	804.800	2.104.800	804.800	804.800	604.800	200.000	604.800
	55	01			A. Transferuri interne	2.304.800	2.104.800	804.800	2.104.800	804.800	804.800	604.800	200.000	604.800
	55	01	18		Alte transferuri curente interne	1.800	1.800	1.800	1.800	1.800	1.800	1.800		1.800
	55	01	63		Finantarea invatamanului particular sau confesional acreditat	803.000	603.000	803.000	603.000	803.000	803.000	603.000	200.000	603.000
	55	01	84		Sume reprezentand stimulente pentru casarea autovehiculelor uzate	1.500.000	1.500.000		1.500.000					
	57				TITLUL VIII ASISTENTA SOCIALA	5.215.000	4.258.800	5.215.000	4.258.800	5.215.000	5.215.000	3.843.413	1.371.587	3.846.633
	57	02			Ajutoare sociale	5.215.000	4.258.800	5.215.000	4.258.800	5.215.000	5.215.000	3.843.413	1.371.587	3.846.633
	57	02	01		Ajutoare sociale in numerar	5.162.000	4.219.800	5.162.000	4.219.800	5.162.000	5.162.000	3.842.693	1.319.307	3.845.913
	57	02	02		Ajutoare sociale in natura	37.000	27.000	37.000	27.000	37.000	37.000		37.000	37.000

Capi- tol	Sub- pa- ra- graf	Gru- pa / Titlu col at	Ali- ne- at	Denumire indicator	Credite de angajament			Credite bugetare			Angajamente legale de platit	Plati efectuate	Angajamente legale de platit	Cheltuieli efective
					aprobate la finele perioadei de raportare	trimestriale cumulate	aprobate la finele perioadei de raportare	trimestriale cumulate	aprobate la finele perioadei de raportare	trimestriale cumulate				
A				B	1	2	3	4	5	6	7	8=6-7	9	
	57	02	03	Tichete de cresa si tichete sociale pentru gradinita			16.000	12.000	16.000	16.000	720	15.280	720	
	58			TITLUL X PROIECTE CU FINANTARE DIN FONDURI EXTERNE NERAMBURSABILE										
	58	01		CADRULUI FINANCIAR 2014-2020			67.129.230	64.563.640	23.893.395	23.893.395	21.197.388	2.696.007	3.723.681	
				Programe din Fondul European de Dezvoltare Regionala (FEDR)			63.771.130	61.671.540	21.695.443	21.695.443	18.999.437	2.696.006	1.663.384	
	58	01	01	Finantarea nationala			5.403.260	5.302.100	2.435.069	2.435.069	2.119.090	315.979	247.928	
	58	01	02	Finantarea externa nerambursabila			49.347.100	47.646.900	15.978.801	15.978.801	13.691.319	2.287.482	1.175.636	
	58	01	03	Cheltuieli neeligibile			9.020.770	8.722.540	3.281.573	3.281.573	3.189.028	92.545	239.820	
	58	02		Programe din Fondul Social European (FSE)			3.358.100	2.892.100	2.197.952	2.197.952	2.197.951	1	2.060.297	
	58	02	01	Finantarea nationala			286.910	271.710	212.202	212.202	212.202		77.489	
	58	02	02	Finantarea externa nerambursabila			3.071.190	2.620.390	1.985.750	1.985.750	1.985.749	1	1.982.808	
	59			TITLUL XI ALTE CHELTUIELI										
	59	01		Burse			5.026.000	4.533.100	5.026.000	5.026.000	2.876.350	2.149.650	2.876.350	
	59	11		Asociatii si fundatii			2.751.000	2.279.350	2.751.000	2.751.000	1.499.419	1.251.581	1.499.419	
	59	12		Sustinerea cultelor			1.805.000	1.805.000	1.805.000	1.805.000	1.198.933	606.067	1.198.933	
	59	40		Sume aferente persoanelor cu handicap neincadrate			370.000	370.000	370.000	370.000	115.000	255.000	115.000	
	60			Titlul XII PROIECTE CU FINANTARE DIN SUMELE REPREZENTAND ASISTENTA FINANCIARA NERAMBURSABILA										
				AFERENTA PNRR			8.756.830	6.024.620	1.091.938	1.091.938	301.426	790.512	62.998	
	60	01		Fonduri europene nerambursabile			7.359.010	5.063.050	917.596	917.596	252.976	664.620		
	60	03		Sume aferente TVA			1.397.820	961.570	174.342	174.342	48.450	125.892		
	70			CHELTUIELI DE CAPITAL			48.784.320	32.822.260	30.380.735	30.380.735	16.575.709	13.805.026	5.014.681	

Capi- tol	Sub- capi- tol	Pa- ra- graf	Gru- pa / Titlu	Ar- fi- col	Ali- ne- at	Denumire indicator	Credite de angajament			Credite bugetare		Angajamente legale de platit	Plati efectuate	Angajamente legale	7	8=6-7	Cheltuieli efective
							1	2	3	4	5						
			A			B											
			71	01		TITLUL XV ACTIVE NEFINANCIARE											
			71	01		Active fixe			48.684.320	32.722.260	30.280.735	16.475.709	13.805.026	13.805.026		5.014.681	
			71	01	01	Constructii			48.684.320	32.722.260	30.280.735	16.475.709	13.805.026	13.805.026		5.014.681	
			71	01	02	Masini, echipamente si mijloace de transport			47.805.740	31.843.680	29.505.787	16.034.042	13.471.745	13.471.745		4.031.578	
			71	01	03	Mobilier, aparatura biroutica si alte active corporale			141.310	141.310	95.958	95.958	8			503.044	
			71	01	30	Alte active fixe (inclusiv reparatii capitale)			416.490	416.490	387.807	329.534	58.273			218.245	
			72	01		TITLUL XVI ACTIVE FINANCIARE											
			72	01		Active financiare			320.780	320.780	291.183	16.183	275.000	275.000		261.814	
			72	01	01	Participare la capitalul social al societatiilor comerciale			100.000	100.000	100.000	100.000					
			79			OPERATIUNI FINANCIARE											
			81	02		TITLUL XIX RAMBURSARI DE CREDITE											
			81	02		Rambursari de credite interne			882.360	662.260	882.360	661.764	220.596	220.596			
			81	02	05	Rambursari de credite aferente datonciei publice interne locale			882.360	662.260	882.360	661.764	220.596	220.596			
			84			PLATI EFECTUATE IN ANII PRECEDENTI SI RECUPERATE IN ANUL CURENT			882.360	662.260	882.360	661.764	220.596	220.596			
			85			Titlul XXI PLATI EFECTUATE IN ANII PRECEDENTI SI RECUPERATE IN ANUL CURENT			-9.000	-9.000	-63.980	-63.980					
			85	01		Plati efectuate in anii precedenti si recuperate in anul curent			-9.000	-9.000	-63.980	-63.980					
			85	01	01	Plati efectuate in anii precedenti si recuperate in anul curent			-9.000	-9.000	-63.980	-63.980					

Capi- tol	Sub- capi- tol	Pa- ra- graf	Gru- pa / Titlu	Ar- ti- col	Ali- at	Denumire indicator	Credite de angajament			Credite bugetare		Angajamente legale	Plati efectuate	Angajamente legale de platit	Cheltuieli efective
							1	2	3	aprobate la finele perioadei de raportare	4				
			A			B									
			85	01	02	recuperate in anul curent (SF)			-9.000	-9.000	-63.770	-63.770	-63.770		
						Plati efectuate in anii precedenti si recuperate in anul curent (SD)				-210	-210	-210			
5100	02					Partea I-a SERVICII PUBLICE GENERALE			23.210.410	19.116.110	19.203.030	19.203.030	12.351.703	6.851.327	10.823.813
5102						AUTORITATI PUBLICE SI ACTIUNI EXTERNE			21.831.750	17.833.550	17.959.882	17.959.882	11.707.299	6.252.583	10.171.363
			01			CHELTUIELI CURENTE			15.058.330	13.404.410	12.742.464	12.742.464	9.205.048	3.537.416	8.944.280
			10	01		TITLUL I CHELTUIELI DE PERSONAL			8.400.000	7.374.000	8.400.000	8.400.000	6.148.019	2.251.981	6.168.995
			10	01		Cheltuieli salariale in bani			8.100.000	7.092.000	8.100.000	8.100.000	5.914.239	2.185.761	5.933.206
			10	01	01	Salarii de baza			6.620.000	5.760.000	6.620.000	6.620.000	4.788.462	1.831.538	4.857.975
			10	01	06	Alte sporuri			40.000	36.000	40.000	40.000	33.805	6.195	33.220
			10	01	12	Indemnizatii platite unor persoane din afara unitatii			280.000	252.000	280.000	280.000	221.850	58.150	225.918
			10	01	13	Drepturi de delegare			60.000	54.000	60.000	60.000	29.289	30.711	29.242
			10	01	17	Indemnizatii de hrana			300.000	270.000	300.000	300.000	190.971	109.029	191.779
			10	01	30	Alte drepturi salariale in bani			800.000	720.000	800.000	800.000	649.862	150.138	595.072
			10	02		Cheltuieli salariale in natura			120.000	120.000	120.000	120.000	102.950	17.050	102.950
			10	02	06	Vouchere de vacanta			120.000	120.000	120.000	120.000	102.950	17.050	102.950
			10	03		Contributii			180.000	162.000	180.000	180.000	130.830	49.170	132.839
			10	03	07	Contributia asiguratorie pentru munca			180.000	162.000	180.000	180.000	130.830	49.170	132.839
			20			TITLUL II BUNURI SI SERVICII			5.453.230	4.825.310	3.347.109	3.347.109	2.061.675	1.285.434	1.984.169
			20	01		Bunuri si servicii			1.004.190	945.590	675.849	675.849	454.266	221.583	399.349
			20	01	01	Furnituri de birou			158.850	158.850	112.913	112.913	103.099	9.814	66.199
			20	01	02	Materiale pentru curatenie			20.230	20.230					1.515
			20	01	03	Incalziri, iluminat si forta motrica			307.750	295.000	187.995	187.995	121.612	66.383	115.016
			20	01	04	Apa, canal si salubritate			72.150	61.900	59.177	59.177	44.271	14.906	41.866
			20	01	05	Carburanti si lubrifianti			99.600	86.000	75.467	75.467	33.598	41.869	31.854

Capi- tol	Sub- gra- f	Pa- ra- Titlu	Gru- pa / Titlu	Ar- ti- col	Ali- ne- at	Denumire indicator	Credite de angajament			Credite bugetare		Angajamente legale bugetare	Angajamente legale	Plati efectuate	Angajamente legale de platit 8=6-7	Cheltuieli efective 9			
							1	2	3	4	5						6	7	
A							B			5		6		7		8=6-7		9	
	20	01	06			Piese de schimb	41.530		41.530	18.728	18.728	18.728		18.728		10.221			
	20	01	08			Posta, telecomunicatii, radio, tv, internet	210.590		210.590	169.481	169.481	169.481		88.218	81.263	88.466			
	20	01	09			Materiale si prestari de servicii cu caracter functional	33.840		33.840	1.598	1.598	1.598		1.598		2.263			
	20	01	30			Alte bunuri si servicii pentru intretinere si functionare	59.650		59.650	50.490	50.490	50.490		43.142	7.348	41.949			
	20	02				Reparatii curente	98.680		98.680	62.295	62.295	62.295		48.199	14.096	50.918			
	20	05				Bunuri de natura obiectelor de inventar	20.900		20.900	900	900	900		900					
	20	05	30			Alte obiecte de inventar	20.900		20.900	900	900	900		900					
	20	06				Deplasari, detasari, transferari	60.000		60.000	12.447	12.447	12.447		12.347	100	10.598			
	20	06	01			Deplasari interne, detasari, transferari	10.000		10.000	7.881	7.881	7.881		7.881		8.200			
	20	06	02			Deplasari in strainatate	50.000		50.000	4.566	4.566	4.566		4.466	100	2.398			
	20	11				Carti, publicatii si materiale documentare	22.790		22.790	11.901	11.901	11.901		6.348	5.553	6.544			
	20	12				Consultanta si expertiza	386.350		386.350	319.525	319.525	319.525		242.175	77.350	242.175			
	20	13				Pregatire profesionala	10.000		10.000	1.950	1.950	1.950		1.950		1.950			
	20	16				Studii si cercetari	83.300		83.300										
	20	19				Contributii ale administratiei publice locale la realizarea unor lucrari si servicii de interes public local, in baza unor conventii sau contracte de asociere	120.000		120.000	108.675	108.675	108.675		80.674	28.001	80.674			
	20	24				Comisioane si alte costuri aferente imprumuturilor	7.000		7.000	7.000	7.000	7.000		7.000	7.000	7.000			
	20	24	02			Comisioane si alte costuri aferente imprumuturilor interne	7.000		7.000	7.000	7.000	7.000		7.000	7.000	7.000			

Capi- tot	Sub- capitol	Pa- ra- graf	Gru- pa / Titlu	Ar- ti- col	Ali- ne- at	Denumire indicator	Credite de angajament			Credite bugetare		Angajamente legale	Plati efectuate	Angajamente legale de platit	Cheltuieli efective
							1	2	3	4	5				
			A			B									
	20	30		01		Alte cheltuieli			3.120.070	2.146.567	2.146.567	1.214.816	931.751	1.191.961	
	20	30		02		Reclama si publicitate			189.050	161.632	161.632	93.559	68.073	93.091	
	20	30		03		Protocol si reprezentare			17.850	10.444	10.444			80	
	20	30		03		Prime de asigurare non-viata			29.950			10.444		12.380	
	20	30		30		Alte cheltuieli cu bunuri si servicii			2.883.220	1.974.491	1.974.491	1.110.813	863.678	1.086.410	
	51					TITLUL VI TRANSFERURI INTRE UNITATI ALE ADMINISTRATIEI PUBLICE									
	51	01				Transferuri curente			15.000	15.000	15.000	15.000		15.000	
	51	01		24		Transferuri din bugetele consiliilor locale si judetene pentru acordarea unor ajutoare catre unitatile administrativ-teritoriale in situatii de extrema dificultate			15.000	15.000	15.000	15.000		15.000	
	58					TITLUL X PROIECTE CU FINANTARE DIN FONDURI EXTERNE NERAMBURSABILE									
	58	02				CADRULUI FINANCIAR 2014-2020			1.190.100	1.190.100	1.190.100	980.354	1	776.116	
	58	02		01		Programe din Fondul Social European (FSE)			1.190.100	1.190.100	1.190.100	980.354	1	776.116	
	58	02		02		Finantarea nationala			178.510	147.052	147.052	147.052		14.111	
	58	02		02		Finantarea externa nerambursabila			1.011.590	833.303	833.303	833.302	1	762.005	
	70					CHELTUIELI DE CAPITAL			4.429.140	5.236.277	5.236.277	2.521.110		1.227.083	
	71					TITLUL XV ACTIVE NEFINANCIARE			4.329.140	5.136.277	5.136.277	2.421.110		1.227.083	
	71	01				Active fixe			6.673.420	6.673.420	6.673.420	2.421.110		1.227.083	
	71	01		01		Constructii			6.673.420	6.673.420	6.673.420	2.421.110		1.227.083	
	71	01		02		Masini, echipamente si mijloace de transport			6.230.780	4.716.072	4.716.072	2.003.248		916.758	
	71	01		03		Mobilier, aparatura birotica si alte			78.300	75.958	75.958	75.958		208.801	

Capi- tol	Sub- pa- ra- graf	Pa- ru- pa / Titlu col	Ali- ne- at	Denumire indicator	Credite de angajament			Credite bugetare			Angajamente legale de platit	Plati efectuate	Angajamente legale	Cheltuieli efective
					1	2	3	4	5	6				
				B										
				A										
	71	01	30	active corporale			337.560	337.560	331.877	331.877	329.534	2.343	44.730	
				Alte active fixe (inclusiv reparatii capitale)			26.780	26.780	12.370	12.370	12.370		56.794	
	72	01		TITLUL XVI ACTIVE FINANCIARE			100.000	100.000	100.000	100.000	100.000			
				Active financiare			100.000	100.000	100.000	100.000	100.000			
	72	01	01	Participare la capitalul social al societatilor comerciale			100.000	100.000	100.000	100.000	100.000			
	84			PLATI EFECTUATE IN ANII PRECEDENTI SI RECUPERATE IN ANUL CURENT										
	85			Titlul XXI PLATI EFECTUATE IN ANII PRECEDENTI SI RECUPERATE IN ANUL CURENT										
	85	01		Plati efectuate in anii precedenti si recuperate in anul curent										
	85	01	01	Plati efectuate in anii precedenti si recuperate in anul curent (SF)										
5402				ALTE SERVICII PUBLICE GENERALE			756.660	700.560	621.148	621.148	422.416	198.732	430.824	
	01			CHELTUIELI CURENTE			756.660	700.560	621.148	621.148	422.416	198.732	430.479	
	10			TITLUL I CHELTUIELI DE PERSONAL			616.990	560.890	616.990	616.990	420.573	196.417	421.418	
	10	01		Cheltuieli salariale in bani			588.490	533.890	588.490	588.490	404.319	184.171	405.054	
	10	01	01	Salarii de baza			502.000	450.000	502.000	502.000	334.705	167.295	345.336	
	10	01	13	Drepturi de delegare			1.000	900	1.000	1.000	1.000			
	10	01	17	Indemnizatii de hrana			25.000	22.500	25.000	25.000	13.206	11.794	13.490	
	10	01	30	Alte drepturi salariale in bani			60.490	60.490	60.490	60.490	56.408	4.082	46.228	
	10	02		Cheltuieli salariale in natura			15.000	15.000	15.000	15.000	7.250	7.750	7.250	
	10	02	06	Vouchere de vacanta			15.000	15.000	15.000	15.000	7.250	7.750	7.250	

Capi- tot	Sub- capi- tot	Pa- ra- graf	Gru- pa / Titu- col	Ali- ne- at	Denumire indicator	Credite de angajament			Credite bugetare		Angajamente legale de plati	Plati efectuate	Angajamente legale de plati	Cheltuieli efective					
						aprobate la finele perioadei de raportare	trimestriale cumulate	trimestriale cumulate	aprobate la finele perioadei de raportare	trimestriale cumulate									
A					B					1	2	3	4	5	6	7	8=6-7	9	
10	10	01	01		TITLUL I CHELTUIELI DE PERSONAL														
					Cheltuieli salariale in bani	3.200.000	2.922.200	3.200.000	2.922.200	3.200.000	2.467.208	732.792	2.463.206						
					Salarii de baza	2.973.000	2.702.700	2.973.000	2.702.700	2.973.000	2.276.885	696.115	2.300.370						
					Sporuri pentru conditii de munca	2.249.000	2.037.400	2.249.000	2.037.400	2.249.000	1.825.013	423.987	1.843.682						
					Indemnizatii platite unor persoane din afara unitatii	115.000	103.500	115.000	103.500	115.000	90.092	24.908	90.899						
					Drepturi de delegare	170.000	153.000	170.000	153.000	170.000	88.172	81.828	90.026						
					Indemnizatii de hrana	4.000	3.800	4.000	3.800	4.000	651	3.349	651						
					Alte drepturi salariale in bani	50.000	45.000	50.000	45.000	50.000	28.916	21.084	29.393						
					Cheltuieli salariale in natura	385.000	360.000	385.000	360.000	385.000	244.041	140.959	245.719						
					Norme de hrana	155.000	155.000	155.000	155.000	155.000	139.363	15.637	111.091						
					Vouchere de vacanta	90.000	90.000	90.000	90.000	90.000	84.263	5.737	55.991						
					Contributii	65.000	65.000	65.000	65.000	65.000	55.100	9.900	55.100						
					Contributia asiguratorie pentru munca	72.000	64.500	72.000	64.500	72.000	50.960	21.040	51.745						
					TITLUL II BUNURI SI SERVICII	72.000	64.500	72.000	64.500	72.000	50.960	21.040	51.745						
					Bunuri si servicii	918.000	819.800	651.416	819.800	651.416	359.857	291.559	359.935						
					Carburanti si lubrifianti	318.880	273.420	216.839	273.420	216.839	125.954	90.885	123.218						
					Piese de schimb	176.000	144.600	118.829	144.600	118.829	53.650	65.179	50.995						
					Posta, telecomunicatii, radio, tv, internet	30.940	30.940	2.538	30.940	2.538	2.538		2.538						
					Materiale si prestari de servicii cu caracter functional	87.140	73.080	80.326	73.080	80.326	55.113	25.213	55.113						
					Alte bunuri si servicii pentru intretinere si functionare	20.640	20.640	13.635	20.640	13.635	13.142	493	12.994						
					Reparatii curente	4.160	4.160	1.511	4.160	1.511	1.511		1.578						
					Bunuri de natura obiectelor de inventar	41.900	41.650	26.999	41.650	26.999	24.205	2.794	25.315						
						52.440	47.420	9.808	47.420	9.808	9.808		9.808						

Capi- tol	Sub- pa- ra- graf	Pa- ra- gra- ful	Ar- ti- col	Ali- ne- at	Denumire indicator	Credite de angajament				Credite bugetare			Angajamente legale	Plati efectuate	Angajamente legale de platit	Cheltuieli efective	
						1	2	3	4	aprobate la finele perioadei de raportare	aprobate la finele perioadei de raportare	5					6
		A			B												
		20	05	01	Uniforme si echipament			31.020	26.000	6.000	6.000	6.000	6.000	6.000			
		20	05	30	Alte obiecte de inventar			21.420	21.420	3.808	3.808	3.808	3.808	3.808			
		20	06		Deplasari, detasari, transferari			3.300	3.300	502	502	502	502	502			502
		20	06	01	Deplasari interne, detasari, transferari			3.300	3.300	502	502	502	502	502			502
		20	13		Pregatire profesionala			5.400	17.700	850	850	850	850	850			1.700
		20	30		Alte cheltuieli			496.080	436.310	396.418	396.418	396.418	396.418	198.538	197.880	209.200	
		20	30	03	Prime de asigurare non-viata			61.290	54.520	12.080	12.080	12.080	12.080	12.080			16.041
		20	30	30	Alte cheltuieli cu bunuri si servicii			434.790	381.790	384.338	384.338	384.338	384.338	186.458	197.880	193.159	
		70			CHELTUIELI DE CAPITAL												
		71			TITLUL XV ACTIVE NEFINANCIARE												
		71	01		Active fixe												122.698
		71	01	02	Masini, echipamente si mijloace de transport												122.698
		71	01	03	Mobilier, aparatura birou si alte active corporale												122.698
		71	01	30	Alte active fixe												46.753
					(inclusiv reparatii capitale)												4.087
6500	02				Partea III-a CHELTUIELI SOCIAL-CULTURALE			111.626.200	105.781.020	63.516.640	63.516.640	63.516.640	63.516.640	48.944.484	14.572.156	32.492.161	
6502					INVATAMANT			54.401.360	55.475.180	36.024.013	36.024.013	36.024.013	36.024.013	28.869.642	7.154.371	11.276.210	
		01			CHELTUIELI CURENTE			47.390.280	48.464.100	29.188.346	29.188.346	29.188.346	29.188.346	25.347.651	3.840.695	7.872.792	
		10			TITLUL I CHELTUIELI DE PERSONAL			297.500	297.500	297.500	297.500	297.500	297.500	151.819	145.681	151.819	
		10	01		Cheltuieli salariale in bani			297.500	297.500	297.500	297.500	297.500	297.500	151.819	145.681	151.819	
		10	01	15	Alocatii pentru transportul la si de la locul de munca												
		20			TITLUL II BUNURI SI SERVICII			6.647.710	6.189.110	4.313.580	4.313.580	4.313.580	4.313.580	4.296.816	16.764	4.337.659	
		20	01		Bunuri si servicii			3.414.700	3.073.700	2.336.571	2.336.571	2.336.571	2.336.571	2.336.571		2.409.304	

Capi- tol	Sub- capi- tol	Pa- ra- graf	Gru- pa / Titlu	Ar- ti- col	Ali- ne- at	Denumire indicator	Credite de angajament			Credite bugetare		Angajamente legale de platit	Plati efectuate	Angajamente legale	Cheltuieli efective
							1	2	3	4	5				
			A			B									
			20	30		Alte cheltuieli			1.038.270	1.038.270	617.331	617.331	600.567	16.764	606.422
			20	30	04	Chirii			72.500	81.500	53.584	53.584	53.584		53.584
			20	30	30	Alte cheltuieli cu bunuri si servicii			965.770	1.041.770	563.747	563.747	546.983	16.764	552.838
			55			TITLUL VII ALTE TRANSFERURI			603.000	803.000	803.000	803.000	603.000	200.000	603.000
			55	01		A. Transferuri interne			603.000	803.000	803.000	803.000	603.000	200.000	603.000
			55	01	63	Finantarea invatamantului particular sau profesional acreditat			603.000	803.000	803.000	803.000	603.000	200.000	603.000
			57			TITLUL VIII ASISTENTA SOCIALA			502.800	587.000	587.000	587.000	353.463	233.537	353.463
			57	02		Ajutoare sociale			502.800	587.000	587.000	587.000	353.463	233.537	353.463
			57	02	01	Ajutoare sociale in numerar			463.800	534.000	534.000	534.000	352.743	181.257	352.743
			57	02	02	Ajutoare sociale in natura			27.000	37.000	37.000	37.000		37.000	
			57	02	03	Tichete de cresa si tichete sociale pentru gradinita			12.000	16.000	16.000	16.000	720	15.280	720
			58			TITLUL X PROIECTE CU FINANTARE DIN FONDURI EXTERNE NERAMBURSABILE			37.059.390	33.293.120	20.134.840	20.134.840	18.141.708	1.993.132	927.432
			58	01		CADRULUI FINANCIAR 2014-2020			35.877.390	31.725.120	19.310.912	19.310.912	17.317.780	1.993.132	48.242
			58	01		Programe din Fondul European de Dezvoltare Regionala (FEDR)			4.387.280	4.379.590	2.315.226	2.315.226	2.038.697	276.529	
			58	01	01	Finantarea nationala			28.540.920	24.405.530	14.055.496	14.055.496	12.338.893	1.716.603	
			58	01	02	Finantarea externa nerambursabila			2.949.190	2.940.200	2.940.190	2.940.190	2.940.190		48.242
			58	01	03	Cheltuieli neeligibile			1.182.000	1.568.000	823.928	823.928	823.928		879.190
			58	02		Programe din Fondul Social European (FSE)			63.200	78.400	41.216	41.216	41.216		43.978
			58	02	01	Finantarea nationala			1.118.800	1.489.600	782.712	782.712	782.712		835.212
			58	02	02	Finantarea externa nerambursabila			2.279.350	2.751.000	2.751.000	2.751.000	1.499.419	1.251.581	1.499.419
			59			TITLUL XI ALTE CHELTUIELI			2.279.350	2.751.000	2.751.000	2.751.000	1.499.419	1.251.581	1.499.419
			59	01		Burse			2.279.350	2.751.000	2.751.000	2.751.000	1.499.419	1.251.581	1.499.419

Capi- tol	Sub- capi- tol	Pa- ra- graf	Gru- pa / Titlu	Ar- ti- col	Ali- ne- at	Denumire indicator	Credite de angajament			Credite bugetare		Angajamente legale	Plati efectuate	Angajamente legale de platit	Cheltuieli efective
							1	2	3	4	5				
			A			B									
6602						recuperate in anul curent (SD)									
						SANATATE									
			01			CHELTUIELI CURENTE			16.887.110	14.996.140	3.139.587	1.981.461	1.158.126	3.233.467	
			10			TITLUL I CHELTUIELI DE PERSONAL			16.672.910	14.781.940	3.154.986	1.996.860	1.158.126	3.233.467	
			10	01		Cheltuieli salariale in bani			1.440.000	1.254.000	1.440.000	1.149.866	290.134	1.144.787	
			10	01	01	Salarii de baza			1.349.000	1.163.000	1.349.000	1.098.456	250.544	1.093.124	
			10	01	17	Indemnizatii de hrana			1.215.000	1.045.000	1.215.000	1.003.326	211.674	1.012.355	
			10	01	30	Alte drepturi salariale in bani			65.000	55.000	65.000	50.798	14.202	51.923	
			10	02		Cheltuieli salariale in natura			69.000	63.000	69.000	44.332	24.668	28.846	
			10	02	06	Vouchere de vacanta			35.000	35.000	35.000	27.068	7.932	27.068	
			10	03		Contributii			35.000	35.000	35.000	27.068	7.932	27.068	
			10	03	07	Contributia asiguratorie pentru munca			56.000	56.000	56.000	24.342	31.658	24.595	
			20			TITLUL II BUNURI SI SERVICII			56.000	56.000	56.000	24.342	31.658	24.595	
			20	01		Bunuri si servicii			86.000	72.000	8.678	8.678	8.678	9.281	
			20	01	01	Furnituri de birou			28.000	24.000	1.166	1.166	1.166	1.281	
			20	01	02	Materiale pentru curatenie			8.000	6.000					
			20	01	09	Materiale si prestari de servicii cu caracter functional			2.000	2.000	714	714	714	779	
			20	01	30	Alte bunuri si servicii pentru intretinere si functionare			10.000	9.000					
			20	04		Medicamente si materiale sanitare			8.000	7.000	452	452	452	502	
			20	04	01	Medicamente			49.000	41.000	7.043	7.043	7.043	8.000	
			20	04	02	Materiale sanitare			24.000	19.000	2.924	2.924	2.924	3.096	
			20	05		Bunuri de natura obiectelor de inventar			25.000	22.000	4.119	4.119	4.119	4.904	
			20	05	30	Alte obiecte de inventar			4.000	3.000	469	469	469	469	
			20	30		Alte cheltuieli			4.000	4.000	469	469	469	469	

Capi- tol	Sub- capi- tol	Pa- ra- graf	Gru- pa / Titlu	Ar- ti- col	Ali- ne- at	Denumire indicator	Credite de angajament			Credite bugetare			Angajamente legale de platit	Plati efectuate	Angajamente legale	Cheltuieli efective
							aprobate la finele perioadei de raportare	trimestriale cumulate	aprobate la finele perioadei de raportare	trimestriale cumulate	aprobate la finele perioadei de raportare	trimestriale cumulate				
A							1	2	3	4	5	6	7	8=6-7	9	
B																
	20	30	30			Alte cheltuieli cu bunuri si servicii			5.000	4.000						
	51					TITLUL VI TRANSFERURI INTRE UNITATI ALE ADMINISTRATIEI PUBLICE			3.474.760	3.420.760	1.190.000	1.190.000	607.884	582.116	607.884	
	51	01				Transferuri curente			585.000	531.000	585.000	585.000	412.410	172.590	412.410	
	51	01	46			Transferuri din bugetele locale pentru finantarea cheltuielilor curente din domeniul sanatatii			585.000	531.000	585.000	585.000	412.410	172.590	412.410	
	51	02				Transferuri de capital			2.889.760	2.889.760	605.000	605.000	195.474	409.526	195.474	
	51	02	28			Transferuri din bugetele locale pentru finantarea cheltuielilor de capital din domeniul sanatatii			2.889.760	2.889.760	605.000	605.000	195.474	409.526	195.474	
	58					TITLUL X PROIECTE CU FINANTARE DIN FONDURI EXTERNE NERAMBURSABILE										
	58	01				CADRULUI FINANCIAR 2014-2020			9.672.150	8.700.000	516.308	516.308	230.432	285.876	1.471.515	
	58	01				Programe din Fondul European de Dezvoltare Regionala (FEDR)			9.672.150	8.700.000	516.308	516.308	230.432	285.876	1.471.515	
	58	01	01			Finantarea nationala										
	58	01	02			Finantarea externa nerambursabila			9.346.070	8.400.000	516.308	516.308	230.432	285.876	247.928	
	58	01	03			Cheltuieli neeligibile			326.080	300.000						
	60					Titlul XII PROIECTE CU FINANTARE DIN SUMELE REPREZENTAND ASISTENTA FINANCIARA NERAMBURSABILA										
	60	01				AFERENTA PNRR			2.000.000	1.335.180						
	60	03				Fonduri europene nerambursabile			1.680.670	1.122.000						
	70					Sume aferente TVA			319.330	213.180						
						CHELTUIELI DE CAPITAL			214.200	214.200						

Capi- tot	Sub- capi- tot	Pa- ra- graf	Gru- pa / Titlu col	Ali- ne- at	Denumire indicator	Credite de angajament			Credite bugetare			Angajamente legale	Plati efectuate	Angajamente legale de platit	Cheltuieli efective	
						aprobate la finele perioadei de raportare	1	2	3	4	5					6
					B											
					A											
	58	01			CADRULUI FINANCIAR 2014-2020				10.730.180		10.281.950	233.109	140.564	92.545	143.627	
					Programe din Fondul European de Dezvoltare Regionala (FEDR)				10.730.180		10.281.950	233.109	140.564	92.545	143.627	
	58	01	01		Finantarea nationala				350.130		318.690	12.547	12.547			
	58	01	02		Finantarea externa nerambursabila				6.043.860		5.865.730	5.653	5.653			
	58	01	03		Cheltuieli neeligibile				4.336.190		4.097.530	214.909	122.364	92.545	143.627	
	59				TITLUL XI ALTE CHELTUIELI				570.000		570.000	570.000	286.449	283.551	286.449	
	59	11			Asociatii si fundatii				200.000		200.000	200.000	171.449	28.551	171.449	
	59	12			Sustinerea cultelor				370.000		370.000	370.000	115.000	255.000	115.000	
	70				CHELTUIELI DE CAPITAL				4.117.620		3.117.620	402.300	395.160	7.140		
	71				TITLUL XV ACTIVE NEFINANCIARE				4.117.620		3.117.620	402.300	395.160	7.140		
	71	01			Active fixe				4.117.620		3.117.620	402.300	395.160	7.140		
	71	01	01		Constructii				4.117.620		3.117.620	402.300	395.160	7.140		
6802					ASIGURARI SI ASISTENTA SOCIALA				19.717.230		17.004.250	18.515.661	13.456.594	5.059.067	13.737.449	
	01				CHELTUIELI CURENTE				18.828.030		16.115.050	17.947.111	13.415.328	4.531.783	13.628.223	
	10				TITLUL I CHELTUIELI DE PERSONAL				9.219.130		7.747.540	9.219.130	7.340.943	1.878.187	7.368.298	
	10	01			Cheltuieli salariale in bani				8.749.430		7.313.790	8.749.430	6.934.398	1.815.032	6.962.089	
	10	01	01		Salarii de baza				7.839.890		6.509.300	7.839.890	6.220.323	1.619.567	6.366.933	
	10	01	05		Sporuri pentru conditii de munca				84.020		61.870	84.020	50.556	33.464	50.026	
	10	01	12		Indemnizatii plătite unor persoane din afara unitatii						610	610	601	9		
	10	01	17		Indemnizatii de hrana				736.910		657.010	736.910	592.083	144.827	507.896	
	10	01	30		Alte drepturi salariale in bani				88.000		85.000	88.000	70.835	17.165	37.234	
	10	02			Cheltuieli salariale in natura				265.900		265.900	265.900	252.586	13.314	251.136	
	10	02	06		Vouchere de vacanta				265.900		265.900	265.900	252.586	13.314	251.136	
	10	03			Contributii				203.800		167.850	203.800	153.959	49.841	155.073	

Capi- tol	Sub- capi- tol	Pa- ra- gra- f	Ar- ti- col	Ali- ne- at	Denumire indicator	Credite de angajament			Credite bugetare			Angajamente legale	Plati efectuate	Angajamente legale de platit	Cheltuieli efective
						1	2	3	4	5	6				
	A				B	1	2	3	4	5	6	7	8=6-7	9	
	10	03	07		Contributia asiguratorie pentru munca	203.800		203.800	167.850	203.800	203.800	153.959	49.841	155.073	
	20				TITLUL II BUNURI SI SERVICII	1.885.900		1.885.900	1.617.760	1.211.312	1.211.312	1.100.284	111.028	1.271.282	
	20	01			Bunuri si servicii	474.700		474.700	437.150	346.826	346.826	311.336	35.490	340.515	
	20	01	01		Furnituri de birou	24.500		24.500	24.000	12.057	12.057	12.057		14.296	
	20	01	02		Materiale pentru curatenie	20.000		20.000	16.250	10.900	10.900	10.274	626	16.541	
	20	01	03		Incalzit, iluminat si forta motrica	169.500		169.500	166.500	163.091	163.091	148.292	14.799	141.352	
	20	01	04		Apa, canal si salubritate	52.700		52.700	41.700	46.787	46.787	28.095	18.692	28.254	
	20	01	05		Carburanti si lubrifianti	10.500		10.500	10.500	5.424	5.424	5.424		6.898	
	20	01	06		Piese de schimb	17.100		17.100	16.600	6.680	6.680	6.680		6.512	
	20	01	07		Transport	10.000		10.000	10.000	5.899	5.899	5.899		11.492	
	20	01	08		Posta, telecomunicatii, radio, tv, internet	47.400		47.400	46.100	28.104	28.104	27.351	753	27.528	
	20	01	09		Materiale si prestari de servicii cu caracter functional	33.000		33.000	29.250	11.820	11.820	11.695	125	24.195	
	20	01	30		Alte bunuri si servicii pentru intretinere si functionare	90.000		90.000	76.250	56.064	56.064	55.569	495	63.447	
	20	02			Reparatii curente	9.000		9.000	9.000	4.283	4.283	4.283		4.283	
	20	03			Hrana	316.000		316.000	236.000	209.366	209.366	202.596	6.770	232.580	
	20	03	01		Hrana pentru oameni	316.000		316.000	236.000	209.366	209.366	202.596	6.770	232.580	
	20	04			Medicamente si materiale sanitare	55.900		55.900	43.000	41.487	41.487	41.487		42.912	
	20	04	01		Medicamente	53.800		53.800	41.300	40.676	40.676	40.676		41.306	
	20	04	02		Materiale sanitare	2.100		2.100	1.700	811	811	811		1.606	
	20	05			Bunuri de natura obiectelor de inventar	35.200		35.200	33.200	7.349	7.349	7.259	90	5.098	
	20	05	01		Uniforme si echipament	1.200		1.200	1.200	855	855	855		5.098	
	20	05	30		Alte obiecte de inventar	34.000		34.000	32.000	6.494	6.494	6.404	90	5.098	
	20	06			Deplasari, detasari, transferari	3.000		3.000	3.000	1.365	1.365	1.365		1.365	

Capi- tol	Sub- capi- tol	Pa- ra- graf	Gru- pa / Titlu	Ar- ti- col	Ali- ne- at	Denumire indicator	Credite de angajament			Credite bugetare		Angajamente legale	Plati efectuate	Angajamente legale de platit	Cheltuieli efective
							aprobate la finele perioadei de raportare	trimestriale cumulate	aprobate la finele perioadei de raportare	trimestriale cumulate	5				
A						B	1	2	3	4	5	6	7	8=6-7	9
		60	01			Fonduri europene nerambursabile			664.190	664.190	664.190	664.190		664.190	
		60	03			Sume aferente TVA			125.810	125.810	125.810	125.810		125.810	
		70				CHELTUIELI DE CAPITAL			898.200	898.200	593.306	593.306	66.022	527.284	109.226
		71				TITLUL XV ACTIVE NEFINANCIARE			898.200	898.200	593.306	593.306	66.022	527.284	109.226
		71	01			Active fixe			898.200	898.200	593.306	593.306	66.022	527.284	109.226
		71	01	01		Constructii			898.200	898.200	593.306	593.306	66.022	527.284	109.226
		71	01	02		Masini, echipamente si mijloace de transport			842.270	842.270	537.376	537.376	66.022	471.354	
		71	01	03		Mobilier, aparatura birotica si alte active corporale			55.930	55.930	55.930	55.930		55.930	1.414
		71	01	30		Alte active fixe (inclusiv reparatii capitale)									
		84				PLATI EFECTUATE IN ANII PRECEDENTI SI RECUPERATE IN ANUL CURENT			-9.000	-9.000	-24.756	-24.756	-24.756		76.171
		85				Titlul XXI PLATI EFECTUATE IN ANII PRECEDENTI SI RECUPERATE			-9.000	-9.000	-24.756	-24.756	-24.756		
		85	01			PLATI efectuate in anii precedenti si recuperate in anul curent			-9.000	-9.000	-24.756	-24.756	-24.756		
		85	01	01		PLati efectuate in anii precedenti si recuperate in anul curent (SF)			-9.000	-9.000	-24.756	-24.756	-24.756		
7000	02					Partea IV-a SERVICII SI DEZVOLTARE PUBLICA, LOCUINTE, MEDIU SI APE LOCUINTE, SERVICII SI DEZVOLTARE PUBLICA CHELTUIELI CURENTE			59.653.240	55.225.990	32.046.344	32.046.344	22.935.611	9.110.733	19.814.778
7002						LOCUINTE, SERVICII SI DEZVOLTARE PUBLICA CHELTUIELI CURENTE			48.665.870	44.533.310	24.943.520	24.943.520	21.513.818	3.429.702	19.517.168
		01				TITLUL II BUNURI SI SERVICII			43.177.920	41.494.540	21.970.224	21.970.224	19.550.999	2.419.225	19.517.168
		20							4.569.000	4.006.140	2.240.063	2.240.063	2.151.081	88.982	2.493.498

Capi- tol	Sub- capi- tol	Pa- ra- graf	Gru- pa / Titlu	Ar- ti- col	Ali- ne- at	Denumire indicator	Credite de angajament			Credite bugetare			Angajamente legale de platit	Plati efectuate	Angajamente legale de platit	Cheltuieli efective	
							aprobate la finele perioadei de raportare	trimestriale cumulate	aprobate la finele perioadei de raportare	trimestriale cumulate	Angajamente bugetare	Angajamente legale					5
			A			B	1	2	3	4	5	6	7	8=6-7	9		
			20	01		Bunuri si servicii				4.006.140	2.240.063	2.240.063	2.151.081	88.982	2.493.498		
			20	01	03	Incalziti, iluminat si forta motrica	4.569.000		4.041.480	3.500.490	1.828.324	1.828.324	1.828.324		1.818.414		
			20	01	09	Materiale si prestari de servicii cu caracter functional	295.650			295.650	294.108	294.108	294.108	205.126	88.982	266.831	
			20	01	30	Alte bunuri si servicii pentru intretinere si functionare	231.870			210.000	117.631	117.631	117.631	117.631		408.253	
			51			TITLUL VI TRANSFERURI INTRE UNITATI ALE ADMINISTRATIEI PUBLICE											
			51	01		Transferuri curente	31.538.740			31.129.540	19.029.460	19.029.460	19.029.460	17.023.670	2.005.790	17.023.670	
			51	01	01	Transferuri catre institutiile publice	24.781.270			24.372.070	16.051.270	16.051.270	16.051.270	15.255.670	795.600	15.255.670	
			51	02		Transferuri de capital	24.781.270			24.372.070	16.051.270	16.051.270	16.051.270	15.255.670	795.600	15.255.670	
			51	02	29	Alte transferuri de capital catre instituti publice	6.757.470			6.757.470	2.978.190	2.978.190	2.978.190	1.768.000	1.210.190	1.768.000	
			58			TITLUL X PROIECTE CU FINANTARE DIN FONDURI EXTERNE NERAMBURSABILE	6.757.470			6.757.470	2.978.190	2.978.190	2.978.190	1.768.000	1.210.190	1.768.000	
			58	01		CADRULUI FINANCIAR 2014-2020	6.070.180			5.653.560	700.701	700.701	700.701	376.248	324.453		
						Programe din Fondul European de Dezvoltare Regionala (FEDR)											
			58	01	01	Finantarea nationala	6.070.180			5.653.560	700.701	700.701	700.701	376.248	324.453		
			58	01	02	Finantarea externa nerambursabila	364.840			346.130	79.565	79.565	79.565	40.115	39.450		
			58	01	03	Cheltuieli neeligibile	4.315.570			3.960.140	523.185	523.185	523.185	238.182	285.003		
			60			Titlul XII PROIECTE CU FINANTARE DIN SUMELE REPREZENTAND ASISTENTA FINANCIARA NERAMBURSABILA APERENTA PNRR	1.389.770			1.347.290	97.951	97.951	97.951	97.951			
			60	01		Fonduri europene nerambursabile	1.000.000			705.300							
							840.360			592.700							

Capi- tol	Sub- capi- tol	Pa- ra- graf	Gru- pa / Tifu col	Ar- ti- col	Ali- ne- at	Denumire indicator	Credite de angajament			Credite bugetare			Angajamente legale	Plati efectuate	Angajamente legale de platit	Cheltuieli efective	
							1	2	3	4	5	6					7
			A			B											
			60	03		Sume aferente TVA			159.640	112.600							
			70			CHELTUIELI DE CAPITAL			5.487.950	3.038.770							
			71			TITLUL XV ACTIVE NEFINANCIARE			5.487.950	3.038.770							
			71	01		Active fixe			5.487.950	3.038.770							
			71	01	01	Constructii			5.487.950	3.038.770							
			01			PROTECTIA MEDIULUI			10.987.370	10.692.680							
			20			CHELTUIELI CURENTE			3.708.880	3.414.190							
			20	01		TITLUL II BUNURI SI SERVICII			253.000	253.000							
			20	01		Bunuri si servicii			44.850	44.850							
			20	01	06	Piese de schimb			44.850	44.850							
			20	30		Alte cheltuieli			208.150	208.150							
			20	30	03	Prime de asigurare non-viata			17.850	17.850							
			20	30	30	Alte cheltuieli cu bunuri si servicii			190.300	190.300							
			55			TITLUL VII ALTE TRANSFERURI			1.500.000	1.500.000							
			55	01		A. Transferuri interne			1.500.000	1.500.000							
			55	01	84	Sume reprezentand stimulente pentru casarea autovehiculelor uzate			1.500.000	1.500.000							
			60			Titlul XII PROIECTE CU FINANTARE DIN SUMELE REPREZENTAND ASISTENTA FINANCIARA NERAMBURSABILA											
			60	01		AHERENTA PNRR			1.955.880	1.661.190							
			60	03		Fonduri europene nerambursabile			1.643.590	1.395.960							
			70			Sume aferente TVA			312.290	265.230							
			71			CHELTUIELI DE CAPITAL			7.278.490	7.278.490							
			71	01		TITLUL XV ACTIVE NEFINANCIARE			7.278.490	7.278.490							
			71	01		Active fixe			7.278.490	7.278.490							

Capi- tol	Sub- capi- tol	Pa- ra- graf	Gru- pa / Titlu	Ar- ti- col	Ali- ne- at	Denumire indicator	Credite de angajament			Credite bugetare		Angajamente bugetare	Angajamente legale	Plati efectuate	Angajamente legale de platit	Cheltuieli efective
							aprobate la finele perioadei de raportare	trimestriale cumulate	aprobate la finele perioadei de raportare	trimestriale cumulate						
A							1	2	3	4	5	6	7	8=6-7	9	
						B										
				71	01	01	Constructii	7.278.490		7.278.490	7.278.490	6.900.980	1.269.631	5.631.349		
				71	01	02	Masini, echipamente si mijloace de transport									
8000	02						Partea V-a ACTIUNI ECONOMICE	23.459.220		23.459.220	8.655.660	9.250.716	8.430.187	820.529		
8402							TRANSPORTURI	23.459.220		23.459.220	8.655.660	9.250.716	8.430.187	820.529		
				01			CHELTUIELI CURENTE	5.573.500		5.573.500	1.158.640	934.413	934.413			151.911
				58			TITLUL X PROIECTE CU FINANTARE DIN FONDURI EXTERNE NERAMBURSABILE									
				58	01		CADRULUI FINANCIAR 2014-2020	5.573.500		5.573.500	1.158.640	934.413	934.413			
							Programe din Fondul European de Dezvoltare Regionala (FEDR)									
				58	01	01	Finantarea nationala	5.573.500		5.573.500	1.158.640	934.413	934.413			
				58	01	02	Finantarea externa nerambursabila	308.700		308.700	250.000	27.731	27.731			
				58	01	03	Cheltuieli neeligibile	5.236.270		5.236.270	880.110	878.159	878.159			
				70			CHELTUIELI DE CAPITAL	28.530		28.530	28.530	28.523	28.523			
				71			TITLUL XV ACTIVE NEFINANCIARE	17.003.360		17.003.360	6.834.760	7.433.943	6.834.010	599.933		
				71	01		Active fixe	17.003.360		17.003.360	6.834.760	7.433.943	6.834.010	599.933		
				71	01	01	Constructii	17.003.360		17.003.360	6.834.760	7.433.943	6.834.010	599.933		
				79			OPERATIUNI FINANCIARE									
				81			TITLUL XIX RAMBURSARI DE CREDITE	882.360		882.360	662.260	882.360	661.764	220.596		
				81	02		Rambursari de credite interne	882.360		882.360	662.260	882.360	661.764	220.596		
				81	02	05	Rambursari de credite aferente activelor publice interne locale	882.360		882.360	662.260	882.360	661.764	220.596		
								882.360		882.360	662.260	882.360	661.764	220.596		



Conducatorul institutiei,
Anuar
Doru Nistor

Conducatorul compartimentului
financiar-contabil
Daniel Boran

Jeff OFC
Simona Cotea

Interbenit
Julia Palosari
fust.

CONTUL DE EXECUTIE AL BUGETULUI LOCAL - VENITURI
SECTIUNEA DE FUNCTIONARE
30.09.2023


Capi- tol	Sub- capi- tol	Pa- ra- gra- ful	Gru- pa / Titlu	Ali- ne- at	Denumire indicator	Prevederi bugetare aprobrate la finele perioadei de raportare	Prevederi bugetare trimestriale cumulate	Drepturi constatate		Incasari realizate	Stingeri pe alte cai decat incasari	Drepturi constatate de incasat	
								Total, din care:	din anii precedenti				
A						1	2	3=4+5	4	5	6	7	8=3-6-7
0001	02				TOTAL VENITURI-BUGET LOCAL	87.749.460	79.463.030	91.143.634	16.214.190	74.929.444	244.784	18.688.737	
0002					I. VENITURI CURENTE	83.803.160	76.193.780	90.187.003	16.214.190	73.972.813	244.784	18.642.737	
0003					A. VENITURI FISCALE	98.852.000	85.341.250	85.056.006	11.699.711	73.356.295	148.929	13.758.447	
0004					A1. IMPOZIT PE VENIT, PROFIT SI CASTIGURI DIN CAPITAL	51.078.000	45.362.500	37.151.725		37.151.725			
0300					A1.2 IMPOZIT PE VENIT, PROFIT SI CASTIGURI DIN CAPITAL DE LA PERSOANE FIZICE	51.078.000	45.362.500	37.151.725		37.151.725			
0302					IMPOZIT PE VENIT	300.000	262.500	389.227		389.227			
18					Impozitul pe veniturile din transferul proprietatilor imobiliare din patrimoniul personal	300.000	262.500	389.227		389.227			
0402					COTE SI SUME DEFALCATE DIN IMPOZITUL PE VENIT	50.778.000	45.100.000	36.762.498		36.762.498			
01					Cote defalcate din impozitul pe venit	48.678.000	43.000.000	35.085.647		35.085.647			
05					Sume repartizate din Fondul la dispozitia Consiliului Judetean	2.100.000	2.100.000	1.676.851		1.676.851			
0700	02				A3 IMPOZITE SI TAXE PE PROPRIETATE	24.070.000	21.917.500	26.088.768	6.362.970	19.725.798	125.982	7.404.576	
0702					IMPOZITE SI TAXE PE PROPRIETATE	24.070.000	21.917.500	26.088.768	6.362.970	19.725.798	125.982	7.404.576	
01					Impozit si taxa pe cladiri	20.450.000	18.970.000	21.169.599	4.662.472	16.507.127	89.033	5.417.968	
01					Impozit pe cladiri de la persoane fizice	3.800.000	3.420.000	3.659.366	1.360.926	2.298.440	45.196	1.639.670	
02					Impozit si taxa pe cladiri de la persoane juridice	16.650.000	15.550.000	17.510.233	3.301.546	14.208.687	43.837	3.778.298	
02					Impozit si taxa pe teren	2.910.000	2.390.000	4.467.395	1.621.643	2.845.752	25.726	1.884.850	
01					Impozit pe terenuri de la persoane fizice	780.000	590.000	1.166.312	407.184	759.128	7.687	487.436	

Capi- tol	Sub- capi- tol	Pa- ra- gra- ful	Ar- ti- col	Ali- ne- at	Denumire indicator	Prevederi bugetare aprobrate la finele perioadei de raportare	Prevederi bugetare trimestriale cumulate	Drepturi constatate			Incasari realizate	Stingeri pe alte cai decat incasari	Drepturi constatate de incasat
								Total, din care:	din anii precedenti	din anul curent			
A					B	1	2	3=4+5	4	5	6	7	8=3-6-7
0702	02				Impozit si taxa pe teren de la persoane juridice	1.480.000	1.300.000	2.476.926	978.191	1.498.735	1.389.568	10.268	1.077.090
	03				Impozitul pe terenul extravilan + Restante anii anteriori din impozitul pe terenul agricol	650.000	500.000	824.157	236.268	587.889	496.062	7.771	320.324
	03				Taxe judiciare de timbru si alte taxe de timbru	700.000	550.000	449.139	78.103	371.036	337.075	11.223	100.841
	50				Alte impozite si taxe pe proprietate	10.000	7.500	2.635	752	1.883	1.718		917
1000	02				A4 IMPOZITE SI TAXE PE BUNURI SI SERVICII	23.454.000	17.836.250	21.650.180	5.329.112	16.321.068	15.283.433	21.200	6.345.547
1102	02				SUME DEFALCATE DIN TVA	16.151.000	11.894.000	11.435.166		11.435.166	11.435.166		
	06				Sume defalcate din taxa pe valoarea adaugata pentru finantarea cheltuielilor descentralizate la nivelul comunelor, oraselor, municipiilor, sectoarelor si Municipiului Bucuressti	15.302.000	11.245.000	10.802.166		10.802.166	10.802.166		
	09				Sume defalcate din taxa pe valoarea adaugata pentru echilibrarea bugetelor locale	46.000	46.000	30.000		30.000	30.000		
					Sume defalcate din taxa pe valoarea adaugata pentru finantarea invatamantului particular si a profesional	803.000	603.000	603.000		603.000	603.000		
1502	01				TAXE PE SERVICII SPECIFICE	3.000	2.250	1.406		1.406	1.406		
					Impozit pe spectacole	3.000	2.250	1.406		1.406	1.406		
1602					TAXE PE UTILIZAREA BUNURILOR, AUTORIZAREA UTILIZARII BUNURILOR SAU PE DESFASURAREA DE ACTIVITATI	7.300.000	5.940.000	10.213.608	5.329.112	4.884.496	3.846.861	21.200	6.345.547

Capi- tol	Sub- capi- tol	Pa- ra- gra- ful	Gru- pa / Titlu	Ar- ti- col	Ali- ne- at	Denumire indicator	A	B	Prevederi bugetare aprobrate la finele perioadei de raportare	Prevederi bugetare trimestriale cumulate	Drepturi constatate			Incasari realizate	Stingeri pe alte cai decat incasari	Drepturi constatate de incasat
											Total, din care:	din anii precedenti	din anul curent			
								1	2	3=4+5	4	5	6	7	8=3-6-7	
1602	02					Impozit pe mijloacele de transport	6.000.000	5.000.000	9.762.758	5.313.734	4.449.024	3.414.316	18.799	6.329.643		
		01				Impozit pe mijloacele de transport deținute de persoane fizice*)	3.700.000	3.075.000	7.501.955	4.574.784	2.927.171	2.014.318	14.557	5.473.080		
		02				Impozit pe mijloace de transport deținute persoane de juridice*)	2.300.000	1.925.000	2.260.803	738.950	1.521.853	1.399.998	4.242	856.563		
		03				Taxe si tarife pentru eliberarea de licente si autorizatii de functionare	1.300.000	940.000	450.850	15.378	435.472	432.545	2.401	15.904		
1800	02					A6. ALTE IMPOZITE SI TAXE FISCALE	250.000	225.000	165.333	7.629	157.704	155.262	1.747	8.324		
1802						ALTE IMPOZITE SI TAXE FISCALE	250.000	225.000	165.333	7.629	157.704	155.262	1.747	8.324		
		50				Alte impozite si taxe	250.000	225.000	165.333	7.629	157.704	155.262	1.747	8.324		
2900	02					C. VENITURI NEFISCALE	-15.048.840	-9.147.470	5.130.997	4.514.479	6.16.518	150.852	95.855	4.884.290		
3000						C1. VENITURI DIN PROPRIETATE	3.635.000	3.361.500	3.157.650	218.491	2.939.159	2.661.319	6.593	489.738		
3002						VENITURI DIN PROPRIETATE	3.635.000	3.361.500	3.157.650	218.491	2.939.159	2.661.319	6.593	489.738		
		01				Varsaminte din profitul net al regiilor autonome	1.750.000	1.750.000	1.753.744		1.753.744	1.753.744				
		05				Venituri din concesiuni si inchirieri	1.850.000	1.585.000	1.380.435	218.491	1.161.944	887.097	6.593	486.745		
		01				Redevante miniere			76.177		76.177	76.177				
		30				Alte venituri din concesiuni si inchirieri de care institutiile publice	1.850.000	1.585.000	1.304.258	218.491	1.085.767	810.920	6.593	486.745		
		08				Venituri din dividende	30.000	22.500	19.592		19.592	19.592				
		02				Venituri din dividende de la alti platitori	30.000	22.500	19.592		19.592	19.592				
		50				Alte venituri din proprietate	5.000	4.000	3.879		3.879	886		2.993		
3300	02					C2. VANZARI DE BUNURI SI SERVICII	-18.683.840	-12.508.970	1.973.347	4.295.988	-2.322.641	-2.510.467	89.262	4.394.552		
3302						VENITURI DIN PRESTARI DE SERVICII SI ALTE ACTIVITATI	452.000	339.000	454.610	59.544	395.066	386.661	59.677	8.272		

Capi- tol	Sub- capi- tol	Pa- ra- gra- ful	Ar- ti- col	Ali- ne- at	Denumire indicator	Prevederi bugetare aprobrate la finele perioadei de raportare	Prevederi bugetare trimestriale cumulate	Drepturi constatate			Incasari realizate	Stingeri pe alte cai decat incasari	Drepturi constatate de incasat	
								Total, din care:	din anii precedenti	din anul curent				
A					B	1	2	3=4+5	4	5	6	7	8=3-6-7	
3302	08				Venituri din prestari de servicii				43.660	43.660		43.660		
	13				Contributia de intretinere a persoanelor asistate	450.000	337.500	400.842	15.825	385.017	385.017	15.825		
	28				Venituri din recuperarea cheltuielilor de judecata, imputatii si despagubiri	1.000	750	10.108	59	10.049	1.644	192		8.272
	50				Alte venituri din prestari de servicii si alte activitati	1.000	750							
3402					VENITURI DIN TAXE ADMINISTRATIVE, ELIBERARI PERMISE									
	02				Taxe extrajudiciare de timbru	55.000	41.250	48.396		48.396	48.396			
3502					AMENZI, PENALITATI SI CONFISCARI									
	01				Venituri din amenzi si alte sanctiuni aplicate potrivit dispozitiilor legale	2.908.000	2.856.750	5.101.001	4.236.300	864.701	685.467	29.366		4.386.168
	02				Venituri din amenzi si alte sanctiuni aplicate de catre alte institutii de specialitate	2.908.000	2.856.750	5.089.922	4.236.300	853.622	685.467	18.287		4.386.168
	50				Alte amenzi, penalitati si confiscari	2.908.000	2.856.750	5.089.922	4.236.300	853.622	685.467	18.287		4.386.168
3602					DIVERSE VENITURI									
	06				Taxe speciale	50.000	37.500	32.184	144	32.040	31.853	219		112
	50				Alte venituri	50.000	37.500	32.027		32.027	31.853	174		112
3702					TRANSFERURI VOLUNTARE, ALTELE DECAT SUBVENTIILE									
	01				Donatii si sponsorizari	-22.148.840	-15.783.470	-3.662.844		-3.662.844	-3.662.844			
	03				Varsaminte din sectiunea de functionare pentru finantarea sectiunii de dezvoltare a bugetului local(cu semnul minus)	137.160	137.160	137.156		137.156	137.156			
						-22.286.000	-15.920.630	-3.800.000		-3.800.000	-3.800.000			

Capi-Sub- Pa- Gru- Ar- Ali- tol capi- ra- pa/ ti- ne- col gra/ Titlu col at	A		Denumire indicator	Prevederi bugetare aprobate la finele perioadei de raportare	Prevederi bugetare trimestriale cumulate	Drepturi constatate			Incasari realizate	Stingeri pe alte cai decat incasari	Drepturi constatate de incasat
						Total, din care:	din anii precedenti	din anul curent			
			B	1	2	3=4+5	4	5	6	7	8=3-6-7
4302 23			invatamant de masa	182.000	172.000	109.911	109.911	109.911	109.911		
30			Sume primite de la bugetul judetului pentru plata drepturilor de care beneficiaza copiii cu cerinte educationale speciale integrati in invatamantul de masa								
34			Sume alocate din bugetul ANCPJ pentru finantarea lucrarilor de inregistrare sistematica din cadrul Programului national de cadastru si carte funciara	320.000	265.000	159.449	159.449	159.449	159.449		
				837.300	630.000	77.500	77.500	77.500	77.500		



sef Serv. cheltuieli
Daniel Moraru

sef BFC
Simona Cate

subscris
Julia Polocan

[Signature]

[Signature]

[Signature]

CONTUL DE EXECUTIE AL BUGETULUI LOCAL - CHELTUIELI
SECTIUNEA DE FUNCTIONARE
30.09.2023

Capi- tol	Sub- capi- tol	Pa- ra- graf	Gru- pa / Titlu	Ar- ti- col	Ali- ne- at	Denumire indicator	Credite de angajament			Credite bugetare			Angajamente legale de platit	Plati efectuate	Angajamente legale	Cheltuieli efective			
							1	2	3	4	5	6					7	8=6-7	9
			A			B													
5002						TOTAL CHELTUIELI													
	01					CHELTUIELI CURENTE													
	10					TITLUL I CHELTUIELI DE PERSONAL													
	10	01				Cheltuieli salariale in bani													
	10	01	01			Salarii de baza													
	10	01	05			Sporuri pentru conditii de munca													
	10	01	06			Alte sporuri													
	10	01	12			Indemnizatii platite unor persoane din afara unitatii													
	10	01	13			Drepturi de delegare													
	10	01	15			Alocatii pentru transportul la si de la locul de munca													
	10	01	17			Indemnizatii de hrana													
	10	01	30			Alte drepturi salariale in bani													
	10	02				Cheltuieli salariale in natura													
	10	02	02			Norme de hrana													
	10	02	06			Vouchere de vacanta													
	10	03				Contributii													
	10	03	07			Contributia asiguratorie pentru munca													
	20					TITLUL II BUNURI SI SERVICII													
	20	01				Bunuri si servicii													
	20	01	01			Furnituri de birou													
	20	01	02			Material pentru curatenie													
	20	01	03			Incalziri, iluminat si forta motrica													
	20	01	04			Apa, canal si salubritate													
	20	01	05			Carburanti si lubrifianti													

Capi- tol	Sub- capi- tol	Pa- ra- graf	Ar- ti- col	Ali- ne- at	Denumire indicator	Credite de angajament			Credite bugetare				Angajamente legale de platit	Plati efectuate	Angajamente legale de platit	Cheltuieli efective	
						1	2	3	aprobate la finele perioadei de raportare	4	5	6					7
		A			B												
		20	01	06	Piese de schimb			182.420	180.920	84.122	84.122	83.385	84.122	737	75.447		
		20	01	07	Transport			57.840	56.840	40.995	40.995	40.995	40.995		46.589		
		20	01	08	Posta, telecomunicatii, radio, tv, internet			454.130	422.270	329.623	329.623	222.394	329.623	107.229	222.819		
		20	01	09	Materiale si prestari de servicii cu caracter functional			518.130	478.380	398.006	398.006	308.406	398.006	89.600	387.562		
		20	01	30	Alte bunuri si servicii pentru intretinere si functionare			967.680	840.560	533.151	533.151	525.308	533.151	7.843	850.498		
		20	02		Reparatii curente			1.575.520	1.565.270	1.238.709	1.238.709	1.221.819	1.238.709	16.890	1.224.106		
		20	03		Hrana			431.000	321.000	252.138	252.138	245.368	252.138	6.770	286.950		
		20	03	01	Hrana pentru oameni			431.000	321.000	252.138	252.138	245.368	252.138	6.770	286.950		
		20	04		Medicamente si materiale sanitare			104.900	84.000	48.530	48.530	48.530	48.530		50.912		
		20	04	01	Medicamente			77.800	60.300	43.600	43.600	43.600	43.600		44.402		
		20	04	02	Materiale sanitare			27.100	23.700	4.930	4.930	4.930	4.930		6.510		
		20	05		Bunuri de natura obiectelor de inventar			521.840	513.820	154.805	154.805	154.715	154.805	90	103.059		
		20	05	01	Uniforme si echipament			44.220	39.200	6.855	6.855	6.855	6.855				
		20	05	30	Alte obiecte de inventar			477.620	474.620	147.950	147.950	147.860	147.950	90	103.059		
		20	06		Deplasari, detasari, transferari			82.800	82.200	19.654	19.654	19.554	19.654	100	18.405		
		20	06	01	Deplasari interne, detasari, transferari			32.800	32.200	15.088	15.088	15.088	15.088		16.007		
		20	06	02	Deplasari in strainatate			50.000	50.000	4.566	4.566	4.466	4.566	100	2.398		
		20	09		Materiale de laborator			2.000	2.000						597		
		20	11		Carti, publicatii si materiale documentare			77.290	75.290	24.581	24.581	19.028	24.581	5.553	8.544		
		20	12		Consultanta si expertiza			391.350	364.500	319.525	319.525	242.175	319.525	77.350	242.175		
		20	13		Pregatire profesionala			100.020	110.320	21.655	21.655	21.655	21.655		22.505		
		20	14		Protectia muncii			56.000	56.000	30.367	30.367	30.367	30.367		30.367		

Capi- tol	Sub- capi- tol	Pa- ra- graf	Gr- pa / Titlu	Ar- ti- col	Ali- ne- at	Denumire indicator	Credite de angajament			Credite bugetare		Angajamente legale de platit	Plati efectuate	Angajamente legale	Cheltuieli efective
							1	2	3	4	5				
			A			B									
			20	16		Studii si cercetari			83.300	83.300					
			20	19		Contributii ale administratiei publice locale la realizarea unor lucrari si servicii de interes public local, in baza unor conventii sau contracte de asociere			120.000	109.480	108.675	80.674	28.001	80.674	
			20	24		Comisioane si alte costuri aferente imprumuturilor			7.000	7.000	7.000	7.000	7.000	7.000	
			20	24	02	Comisioane si alte costuri aferente imprumuturilor interne			7.000	7.000	7.000	7.000	7.000	7.000	
			20	30		Alte cheltuieli			7.263.700	6.312.290	4.273.066	3.006.709	1.266.357	3.113.196	
			20	30	01	Reclama si publicitate			246.690	206.050	172.833	104.760	68.073	104.292	
			20	30	02	Protocol si reprezentare			17.850	17.850				80	
			20	30	03	Prime de asigurare non-viata			115.390	103.820	36.924	36.924	36.924	35.621	
			20	30	04	Chirii			81.500	72.500	53.584	53.584	53.584	53.584	
			20	30	30	Alte cheltuieli cu bunuri si servicii			6.802.270	5.912.070	4.009.725	2.811.441	1.198.284	2.919.619	
			30			TITLUL III DOBANZI			622.000	582.000	622.000	221.988	400.012	221.626	
			30	01		Dobanzi aferente datoriei publice interne			622.000	582.000	622.000	221.988	400.012	221.626	
			30	01	01	Dobanzi aferente datoriei publice interne directe			622.000	582.000	622.000	221.988	400.012	221.626	
			50			TITLUL V FONDURI DE REZERVA			134.770	134.770					
			50	04		Fond de rezerva bugetara la dispozitia autoritatilor locale			134.770	134.770					
			51			TITLUL VI TRANSFERURI INTRE UNITATI ALE ADMINISTRATIEI PUBLICE			29.727.970	28.547.950	20.897.970	19.112.960	1.785.010	19.112.960	
			51	01		Transferuri curente			29.727.970	28.547.950	20.897.970	19.112.960	1.785.010	19.112.960	
			51	01	01	Transferuri catre institutii publice			29.127.970	28.001.950	20.297.970	18.685.550	1.612.420	18.685.550	

Capi- tol	Sub- capi- tol	Pa- ra- gra- f	Ar- ti- col	Al- ne- at	Denumire indicator	Credite de angajament			Credite bugetare		Angajamente legale	Plati efectuate	Angajamente legate de platit	Cheltuieli efective
						1	2	3	4	5				
A						1	2	3	4	5	6	7	8=6-7	9
					B									
					documentare			22.790	20.790	11.901	11.901	6.348	5.553	6.544
	20	12			Consultanta si expertiza			386.350	359.500	319.525	319.525	242.175	77.350	242.175
	20	13			Pregatire profesionala			10.000	10.000	1.950	1.950	1.950		1.950
	20	16			Studii si cercetari			83.300	83.300					
	20	19			Contributii ale administratiei publice locale la realizarea unor lucrari si servicii de interes public local, in baza unor conventii sau contracte de asociere			120.000	109.480	108.675	108.675	80.674	28.001	80.674
	20	24			Comisioane si alte costuri aferente imprumuturilor			7.000	7.000	7.000	7.000		7.000	
	20	24	02		Comisioane si alte costuri aferente imprumuturilor interne			7.000	7.000	7.000	7.000		7.000	
	20	30			Alte cheltuieli			3.640.020	3.120.070	2.146.567	2.146.567	1.214.816	931.751	1.191.961
	20	30	01		Reclama si publicitate			229.690	189.050	161.632	161.632	93.559	68.073	93.091
	20	30	02		Protocol si reprezentare			17.850	17.850					80
	20	30	03		Prime de asigurare non-viaza			34.750	29.950	10.444	10.444	10.444		12.380
	20	30	30		Alte cheltuieli cu bunuri si servicii			3.157.730	2.883.220	1.974.491	1.974.491	1.110.813	863.678	1.086.410
	51				TITLUL VI TRANSFERURI INTRE UNITATI ALE ADMINISTRATIEI PUBLICE			15.000	15.000	15.000	15.000	15.000		15.000
	51	01			Transferuri curente			15.000	15.000	15.000	15.000	15.000		15.000
	51	01	24		Transferuri din bugetele consiliilor locale si judetene pentru acordarea unor ajutoare catre unitatile administrativ-teritoriale in situatii de extrema dificultate									
	84				PLATI EFECTUATE IN ANII PRECEDENTI SI			15.000	15.000	15.000	15.000	15.000		15.000

Capi- tol	Sub- capi- tol	Pa- ra- gra- ful	Ar- ti- col	Ali- ne- at	Denumire indicator	Credite de angajament			Credite bugetare			Angajamente legale de platit	Plati efectuate	Angajamente legale de platit	Cheltuieli efective		
						1	2	3	4	5	6					7	8=6-7
					B												
5502			50	04	Fond de rezerva bugetara la dispozitia autoritatilor locale			134.770	134.770								
					TRANZACTII PRIVIND DATORIA PUBLICA SI IMPRUMUTURI			582.000	582.000	622.000	622.000	221.988	400.012	221.626			
		01			CHELTUIELI CURENTE			582.000	582.000	622.000	622.000	221.988	400.012	221.626			
		30			TITLUL III DOBANZI			582.000	582.000	622.000	622.000	221.988	400.012	221.626			
		30	01		Dobanzi aferente datoriei publice interne			582.000	582.000	622.000	622.000	221.988	400.012	221.626			
		30	01	01	Dobanzi aferente datoriei publice interne directe			582.000	582.000	622.000	622.000	221.988	400.012	221.626			
6000	02				Partea II-a APARARE, ORDINE PUBLICA SI SIGURANTA NATIONALA			4.118.000	3.742.000	3.851.416	3.851.416	2.827.065	1.024.351	2.823.141			
					ORDINE PUBLICA SI SIGURANTA NATIONALA			4.118.000	3.742.000	3.851.416	3.851.416	2.827.065	1.024.351	2.823.141			
6102			01		CHELTUIELI CURENTE			4.118.000	3.742.000	3.851.416	3.851.416	2.827.065	1.024.351	2.823.141			
			10		TITLUL I CHELTUIELI DE PERSONAL			3.200.000	2.922.200	2.973.000	2.973.000	2.467.208	732.792	2.463.206			
			10	01	Cheltuieli salariale in bani			2.973.000	2.702.700	2.973.000	2.973.000	2.276.885	696.115	2.300.370			
			10	01	Salarii de baza			2.249.000	2.037.400	2.249.000	2.249.000	1.825.013	423.987	1.843.682			
			10	01	Sporuri pentru conditii de munca			115.000	103.500	115.000	115.000	90.092	24.908	90.899			
			10	01	Indemnizatii plarite unor persoane din afara unitatii			170.000	153.000	170.000	170.000	88.172	81.828	90.026			
			10	01	Drepturi de deiegare			4.000	3.800	4.000	4.000	651	3.349	651			
			10	01	Indemnizatii de hrana			50.000	45.000	50.000	50.000	28.916	21.084	29.393			
			10	01	Alte drepturi salariale in bani			385.000	360.000	385.000	385.000	244.041	140.959	245.719			
			10	02	Cheltuieli salariale in natura			155.000	155.000	155.000	155.000	139.363	15.637	111.091			
			10	02	Norme de hrana			90.000	90.000	90.000	90.000	84.263	5.737	55.991			
			10	02	Vouchere de vacanta			65.000	65.000	65.000	65.000	55.100	9.900	55.100			
			10	03	Contributii			72.000	64.500	72.000	72.000	50.960	21.040	51.745			

Capi- tol	Sub- capi- tol	Pa- ra- graf	Ar- ti- col	Ali- ne- at	Denumire indicator	Credite de angajament			Credite bugetare			Angajamente legale	Plati efectuate	Angajamente legale de platit	Cheltuieli efective	
						1	2	3	aprobate la finele perioadei de raportare	trimestriale cumulate	4					5
		A			B											
	10	01	15		Alocatii pentru transportul la si de la locul de munca			297.500	297.500	297.500	297.500	297.500	151.819	145.681	151.819	
	20				TITLUL II BUNURI SI SERVICII			6.647.710	6.189.110	4.313.580	4.313.580	4.313.580	4.296.816	16.764	4.337.659	
	20	01			Bunuri si servicii			3.414.700	3.073.700	2.336.571	2.336.571	2.336.571	2.309.304		2.409.304	
	20	01	01		Furnituri de birou			103.160	81.160	35.175	35.175	35.175	37.864		37.864	
	20	01	02		Materiale pentru curatenie			156.200	134.200	60.415	60.415	60.415	67.413		67.413	
	20	01	03		Incalzit, iluminat si forta motrica			1.849.500	1.725.500	1.524.853	1.524.853	1.524.853	1.546.918		1.546.918	
	20	01	04		Apa, canal si salubritate			322.500	280.500	203.552	203.552	203.552	208.243		208.243	
	20	01	05		Carburanti si lubrifianti			79.500	70.500	30.590	30.590	30.590	34.679		34.679	
	20	01	06		Piese de schimb			48.000	47.000	11.330	11.330	11.330	11.330		11.330	
	20	01	07		Transport			47.840	46.840	35.096	35.096	35.096	35.097		35.097	
	20	01	08		Posta, telecomunicatii, radio, tv, internet			109.000	96.500	51.712	51.712	51.712	51.712		51.712	
	20	01	09		Materiale si prestari de servicii cu caracter functional			125.000	99.000	76.845	76.845	76.845	81.279		81.279	
	20	01	30		Alte bunuri si servicii pentru intretinere si functionare			574.000	492.500	307.003	307.003	307.003	334.769		334.769	
	20	02			Reparatii curente			1.425.940	1.425.940	1.145.132	1.145.132	1.145.132	1.143.590		1.143.590	
	20	03			Hrana			115.000	85.000	42.772	42.772	42.772	54.370		54.370	
	20	03	01		Hrana pentru oameni			115.000	85.000	42.772	42.772	42.772	54.370		54.370	
	20	05			Bunuri de natura obiectelor de inventar			409.300	409.300	136.279	136.279	136.279	97.961		97.961	
	20	05	01		Uniforme si echipament			12.000	12.000							
	20	05	30		Alte obiecte de inventar			397.300	397.300	136.279	136.279	136.279	97.961		97.961	
	20	06			Deplasari, detasari, transferari			16.500	15.900	5.340	5.340	5.340	5.940		5.940	
	20	06	01		Deplasari interne, detasari, transferari			16.500	15.900	5.340	5.340	5.340	5.940		5.940	
	20	09			Materiale de laborator			2.000	2.000				597		597	

Capi- tol	Sub- capi- tol	Pa- ra- graf	Gru- pa / Titlu col	Ali- ne- at	Denumire indicator	Credite de angajament			Credite bugetare			Angajamente legale de platit	Plati efectuate	Cheltuieli efective
						1	2	3	4	5	6			
			A		B	1	2	3	4	5	6	7	8=6-7	9
	20	11			Carti, publicatii si materiale documentare	53.500		53.500	12.680	12.680	12.680	12.680		2.000
	20	12			Consultanta si expertiza	5.000		5.000						17.475
	20	13			Pregatire profesionala	82.500		82.500	17.475	17.475	17.475	17.475		606.422
	20	30			Alte cheltuieli	1.123.270		1.123.270	617.331	617.331	617.331	600.567	16.764	53.584
	20	30	04		Chirii	81.500		81.500	72.500	53.584	53.584	53.584		552.838
	20	30	30		Alte cheltuieli cu bunuri si servicii	1.041.770		1.041.770	965.770	563.747	563.747	546.983	16.764	603.000
	55				TITLUL VII ALTE TRANSFERURI	803.000		803.000	603.000	803.000	803.000	603.000	200.000	603.000
	55	01			A. Transferuri interne	803.000		803.000	603.000	803.000	803.000	603.000	200.000	603.000
	55	01	63		Finantarea invatamantului particular sau confesional acreditat	803.000		803.000	603.000	803.000	803.000	603.000	200.000	603.000
	57				TITLUL VIII ASISTENTA SOCIALA	587.000		587.000	502.800	587.000	587.000	353.463	233.537	353.463
	57	02			Ajutoare sociale	587.000		587.000	502.800	587.000	587.000	353.463	233.537	353.463
	57	02	01		Ajutoare sociale in numerar	534.000		534.000	463.800	534.000	534.000	352.743	181.257	352.743
	57	02	02		Ajutoare sociale in natura	37.000		37.000	27.000	37.000	37.000	37.000	37.000	37.000
	57	02	03		Tichete de cresa si tichete sociale pentru gradinita	16.000		16.000	12.000	16.000	16.000	720	15.280	720
	59				TITLUL XI ALTE CHELTUIELI	2.751.000		2.751.000	2.279.350	2.751.000	2.751.000	1.499.419	1.251.581	1.499.419
	59	01			Burse	2.751.000		2.751.000	2.279.350	2.751.000	2.751.000	1.499.419	1.251.581	1.499.419
	84				PLATI EFECTUATE IN ANII PRECEDENTI SI RECUPERATE IN ANUL CURENT					-4.756	-4.756	-4.756		
	85				Titlul XXI PLATI EFECTUATE IN ANII PRECEDENTI SI RECUPERATE IN ANUL CURENT					-4.756	-4.756	-4.756		
	85	01			Plati efectuate in anii precedenti si recuperate in anul curent					-4.756	-4.756	-4.756		

Capi- tol	Sub- capi- tol	Pa- ra- graf	Gru- pa / Titlu	Ar- ti- col	Ali- ne- at	Denumire indicator	Credite de angajament			Credite bugetare		Angajamente legale de platit	Plati efectuate	Angajamente legale	9
							1	2	3	4	5				
			A			B	1	2	3	4	5	6	7	8=6-7	9
	20	30				Alte cheltuieli	5.000		4.000						
	20	30				Alte cheltuieli cu bunuri si servicii	5.000		4.000						
	51					TITLUL VI TRANSFERURI INTRE UNITATI ALE ADMINISTRATIEI PUBLICE	585.000		531.000						
	51	01				Transferuri curente	585.000		531.000		585.000	585.000	412.410	172.590	412.410
	51	01				Transferuri din bugetele locale pentru finantarea cheltuielilor curente din domeniul sanatatii	585.000		531.000		585.000	585.000	412.410	172.590	412.410
	84					PLATI EFECTUATE IN ANII PRECEDENTI SI RECUPERATE IN ANUL CURENT									
	85					Titlul XXI PLATI EFECTUATE IN ANII PRECEDENTI SI RECUPERATE IN ANUL CURENT									
	85	01				Plati efectuate in anii precedenti si recuperate in anul curent									
	85	01				Plati efectuate in anii precedenti si recuperate in anul curent (SF)									
6702						CULTURA, RECREERE SI RELIGIE	5.772.700		4.905.880		5.201.970	5.201.970	4.101.063	1.100.907	4.101.408
	01					CHELTUIELI CURENTE	5.772.700		4.905.880		5.201.970	5.201.970	4.101.063	1.100.907	4.101.408
	20					TITLUL II BUNURI SI SERVICII	854.200		704.200		383.470	383.470	382.934	536	383.279
	20	30				Alte cheltuieli	854.200		704.200		383.470	383.470	382.934	536	383.279
	20	30				Alte cheltuieli cu bunuri si servicii	854.200		704.200		383.470	383.470	382.934	536	383.279
	51					TITLUL VI TRANSFERURI INTRE UNITATI ALE ADMINISTRATIEI PUBLICE	4.346.700		3.629.880		4.246.700	4.246.700	3.429.880	816.820	3.429.880
	51	01				Transferuri curente	4.346.700		3.629.880		4.246.700	4.246.700	3.429.880	816.820	3.429.880
	51	01				Transferuri catre institutiile publice	4.346.700		3.629.880		4.246.700	4.246.700	3.429.880	816.820	3.429.880

Capi- tol	Sub- capi- tol	Pa- ra- graf	Gru- pa / Titlu col	Ali- ne- at	Denumire indicator	Credite de angajament			Credite bugetare			Angajamente legale de plati	Plati efectuate	Angajamente legale de plati	Cheltuieli efective		
						aprobate la finele perioadei de raportare	trimestriale cumulate	aprobate la finele perioadei de raportare	trimestriale cumulate	Angajamente bugetare	Angajamente legale					5	6
A					B												
			55		TITLUL VII ALTE TRANSFERURI												
			55	01	A. Transferuri interne	1.800	1.800	1.800	1.800	1.800	1.800	1.800	1.800	1.800	1.800	1.800	1.800
			55	01	18 Alte transferuri curente interne	1.800	1.800	1.800	1.800	1.800	1.800	1.800	1.800	1.800	1.800	1.800	1.800
			59		TITLUL XI ALTE CHELTUIELI	570.000	570.000	570.000	570.000	570.000	570.000	570.000	570.000	286.449	283.551	286.449	286.449
			59	11	Asociatii si fundatii	200.000	200.000	200.000	200.000	200.000	200.000	200.000	200.000	171.449	28.551	171.449	171.449
			59	12	Sustinerea cultelor	370.000	370.000	370.000	370.000	370.000	370.000	370.000	370.000	115.000	255.000	115.000	115.000
6802					ASIGURARI SI ASISTENTA SOCIALA	17.429.030	14.796.050	17.438.030	14.805.050	16.738.686	16.763.442	16.738.686	16.738.686	12.996.903	3.741.783	13.223.232	13.223.232
			01		CHELTUIELI CURENTE	17.438.030	14.805.050	17.438.030	14.805.050	16.763.442	16.763.442	16.763.442	16.763.442	13.021.659	3.741.783	13.223.232	13.223.232
			10		TITLUL I CHELTUIELI DE PERSONAL	9.219.130	7.747.540	9.219.130	7.747.540	9.219.130	9.219.130	9.219.130	9.219.130	7.340.943	1.878.187	7.368.298	7.368.298
			10	01	Cheltuieli salariale in bani	8.749.430	7.313.790	8.749.430	7.313.790	8.749.430	8.749.430	8.749.430	8.749.430	6.934.398	1.815.032	6.962.089	6.962.089
			10	01	01 Salarii de baza	7.839.890	6.509.300	7.839.890	6.509.300	7.839.890	7.839.890	7.839.890	7.839.890	6.220.323	1.619.567	6.366.933	6.366.933
			10	01	05 Sporuri pentru conditii de munca	84.020	61.870	84.020	61.870	84.020	84.020	84.020	84.020	50.556	33.464	50.026	50.026
			10	01	12 Indemnizatii platite unor persoane din afara unitatii	610	610	610	610	610	610	610	610	601	9	601	601
			10	01	17 Indemnizatii de hrana	736.910	657.010	736.910	657.010	736.910	736.910	736.910	736.910	592.083	144.827	507.896	507.896
			10	01	30 Alte drepturi salariale in bani	88.000	85.000	88.000	85.000	88.000	88.000	88.000	88.000	70.835	17.165	37.234	37.234
			10	02	Cheltuieli salariale in natura	265.900	265.900	265.900	265.900	265.900	265.900	265.900	265.900	252.586	13.314	251.136	251.136
			10	02	06 Vouchere de vacanta	265.900	265.900	265.900	265.900	265.900	265.900	265.900	265.900	252.586	13.314	251.136	251.136
			10	03	Contributii	203.800	167.850	203.800	167.850	203.800	203.800	203.800	203.800	153.959	49.841	155.073	155.073
			10	03	07 Contributia asiguratorie pentru munca	203.800	167.850	203.800	167.850	203.800	203.800	203.800	203.800	153.959	49.841	155.073	155.073
			20		TITLUL II BUNURI SI SERVICII	1.885.900	1.617.760	1.885.900	1.617.760	1.211.312	1.211.312	1.211.312	1.211.312	1.100.284	111.028	1.271.282	1.271.282
			20	01	Bunuri si servicii	474.700	437.150	474.700	437.150	346.826	346.826	346.826	346.826	311.336	35.490	340.515	340.515
			20	01	01 Furnituri de birou	24.500	24.000	24.500	24.000	12.057	12.057	12.057	12.057	12.057	626	14.296	14.296
			20	01	02 Materiale pentru curatenie	20.000	16.250	20.000	16.250	10.900	10.900	10.900	10.900	10.274	626	16.541	16.541
			20	01	03 Incalzit, iluminat si forta motrica	169.500	166.500	169.500	166.500	163.091	163.091	163.091	163.091	148.292	14.799	141.352	141.352
			20	01	04 Apa, canal si salubritate	52.700	41.700	52.700	41.700	46.787	46.787	46.787	46.787	28.095	18.692	28.254	28.254

Capi- tol	Sub- capi- tol	Pa- ra- graf	Gru- pa / Titlu col	Ali- ne- at	Denumire indicator	Credite de angajament				Angajamente legale de platit	Plati efectuate	Angajamente legale	Plati efectuate	Angajamente legale de platit	Cheltuieli efective
						1	2	3	4						
			A		B										
			20 30 03		Prime de asigurare non-viata	1.500	1.500		1.500						
			20 30 30		Alte cheltuieli cu bunuri si servicii	914.480	778.790		778.790	557.688	489.010	557.688	489.010	68.678	601.581
			57		TITLUL VIII ASISTENTA SOCIALA	4.628.000	3.756.000		3.756.000	4.628.000	3.489.950	4.628.000	3.489.950	1.138.050	3.493.170
			57 02		Ajutoare sociale	4.628.000	3.756.000		3.756.000	4.628.000	3.489.950	4.628.000	3.489.950	1.138.050	3.493.170
			57 02 01		Ajutoare sociale in numerar	4.628.000	3.756.000		3.756.000	4.628.000	3.489.950	4.628.000	3.489.950	1.138.050	3.493.170
			59		TITLUL XI ALTE CHELTUIELI	1.705.000	1.683.750		1.683.750	1.705.000	1.090.482	1.705.000	1.090.482	614.518	1.090.482
			59 11		Asociatii si fundatii	1.605.000	1.605.000		1.605.000	1.605.000	1.027.484	1.605.000	1.027.484	577.516	1.027.484
			59 40		Sume aferente persoanelor cu handicap neincadrate	100.000	78.750		78.750	100.000	62.998	100.000	62.998	37.002	62.998
			84		PLATI EFECTUATE IN ANII PRECEDENTI SI RECUPERATE IN ANUL CURENT	-9.000	-9.000		-9.000	-24.756	-24.756	-24.756	-24.756		
			85		Titlul XXI PLATI EFECTUATE IN ANII PRECEDENTI SI RECUPERATE IN ANUL CURENT	-9.000	-9.000		-9.000	-24.756	-24.756	-24.756	-24.756		
			85 01		Plati efectuate in anii precedenti si recuperate in anul curent	-9.000	-9.000		-9.000	-24.756	-24.756	-24.756	-24.756		
			85 01 01		Plati efectuate in anii precedenti si recuperate in anul curent (SF)	-9.000	-9.000		-9.000	-24.756	-24.756	-24.756	-24.756		
7000	02				Partea IV-a SERVICII SI DEZVOLTARE PUBLICA, LOCUINTE, MEDIU SI APE LOCUINTE, SERVICII SI DEZVOLTARE PUBLICA CHELTUIELI CURENTE	31.103.270	30.131.210		30.131.210	18.492.665	17.558.913	18.492.665	17.558.913	933.752	17.894.867
7002			01		LOCUINTE, SERVICII SI DEZVOLTARE PUBLICA CHELTUIELI CURENTE	29.350.270	28.378.210		28.378.210	18.291.333	17.406.751	18.291.333	17.406.751	884.582	17.749.168
			20		TITLUL II BUNURI SI SERVICII	29.350.270	28.378.210		28.378.210	18.291.333	17.406.751	18.291.333	17.406.751	884.582	17.749.168
			20 01		Bunuri si servicii	4.569.000	4.006.140		4.006.140	2.240.063	2.151.081	2.240.063	2.151.081	88.982	2.493.498
			20 01 03		Incalzit, iluminat si forta motrica	4.569.000	4.006.140		4.006.140	2.240.063	2.151.081	2.240.063	2.151.081	88.982	2.493.498
			20 01 09		Materiale si prestari de servicii cu	4.041.480	3.500.490		3.500.490	1.828.324	1.828.324	1.828.324	1.828.324		1.818.414

Capi- tol	Sub- capi- tol	Pa- ra- graf	Gru- pa / Titlu	Ar- ti- col	Ali- ne- at	Denumire indicator	Credite de angajament			Credite bugetare			Angajamente legale	Plati efectuate	Angajamente legale de platit	Cheltuieli efective	
							1	2	3	aprobate la finele perioadei de raportare	trimestriale cumulate	4					5
			A			B											
			20	01	30	caracter functional					295.650	294.108	294.108	205.126	88.982	266.831	
						Alte bunuri si servicii pentru intretinere si functionare					231.870	117.631	117.631	117.631		408.253	
			51			TITLUL VI TRANSFERURI INTRE UNITATI ALE ADMINISTRATIEI PUBLICE											
			51	01		Transferuri curente					24.781.270	16.051.270	16.051.270	15.255.670	795.600	15.255.670	
			51	01	01	Transferuri catre institutiile publice					24.781.270	16.051.270	16.051.270	15.255.670	795.600	15.255.670	
			01			PROTECTIA MEDIULUI					1.753.000	201.332	201.332	152.162	49.170	145.699	
			20			CHELTUIELI CURENTE					1.753.000	201.332	201.332	152.162	49.170	145.699	
			20	01		TITLUL II BUNURI SI SERVICII					253.000	201.332	201.332	152.162	49.170	145.699	
			20	01	06	Bunuri si servicii					44.850	44.846	44.846	44.109	737	44.846	
			20	01	06	Piese de schimb					44.850	44.846	44.846	44.109	737	44.846	
			20	01	06	Alte cheltuieli					44.850	44.846	44.846	44.109	737	44.846	
			20	03	03	Prime de asigurare non-viata					208.150	156.486	156.486	108.053	48.433	100.853	
			20	03	03	Alte cheltuieli cu bunuri si servicii					17.850	14.400	14.400	14.400		7.200	
			55			TITLUL VII ALTE TRANSFERURI					190.300	142.086	142.086	93.653	48.433	93.653	
			55	01		A. Transferuri interne					1.500.000	1.500.000	1.500.000				
			55	01	84	Sume reprezentand stimulentele pentru casarea autovehiculelor uzate					1.500.000	1.500.000	1.500.000				
8000	02					Partea V-a ACTIUNI ECONOMICE					882.360	882.360	882.360	661.764	220.596		
8402			79			TRANSPORTURI					882.360	882.360	882.360	661.764	220.596		
			81			OPERATIUNI FINANCIARE					882.360	882.360	882.360	661.764	220.596		
			81	02		TITLUL XIX RAMBURSARI DE CREDITE					882.360	882.360	882.360	661.764	220.596		
			81	02	02	Rambursari de credite interne					882.360	882.360	882.360	661.764	220.596		
			81	02	05	Rambursari de credite aferente datorici publice interne locale					882.360	882.360	882.360	661.764	220.596		
											882.360	882.360	882.360	661.764	220.596		

Capi- tol	Pa- ra- graf	Gru- pa / Titlu	Ar- ti- col	Ali- ne- at	Denumire indicator	Credite de angajament		Credite bugetare		Angajamente legale	Plati efectuate	Angajamente legale de platit	Cheltuieli efective	
						aprobate la finele perioadei de raportare	trimestriale cumulate	aprobate la finele perioadei de raportare	trimestriale cumulate					
9902	96	A	B		excedent/deficit sect funct	1	2	3	4	5	6	7	8=6-7	9

Conducatorul institutiei,


Conducatorul compartimentului
 financiar-contabil
 Daniel Moroniu

Prof BFC
 Simona Cota

Subscris
 Julia Polocze

Capi- tot	Sub- capi- tot	Pa- ra- gra- ful	Gru- pa / Titlu	Ar- ti- col	Ali- ne- at	Denumire indicator	B	Prevederi bugetare aprobrate la finele perioadei de raportare	Prevederi bugetare trimestriale cumulate	Drepturi constatate			Incasari realizate	Stingeri pe alte cai decat incasari	Drepturi constatate de incasat
										Total, din care:	din anii precedenti	din anul curent			
A								1	2	3=4+5	4	5	6	7	8=3-6-7
4202	65					Dezvoltare Locala		4.298.120	3.223.590	1.391.983	386.543	1.005.440	1.080.167		311.816
	69					Subventii de la bugetul de stat catre bugetele locale necesare sustinerii derularii proiectelor finantate din fonduri externe nerambursabile (FEN) postaderare, aferente perioadei de programare 2014-2020		5.454.840	4.100.840	2.033.045	1.138.846	894.199	1.308.324		724.721
	87					Subventii de la bugetul de stat catre bugetele locale pentru Programul national de investitii "Anghel Saligny"		7.537.540	7.537.540						
	88					Alocari de sume din PNRR aferente asistentei financiare nerambursabile		8.745.880	6.013.670						
	01					Fonduri europene nerambursabile		7.349.810	5.053.850						
	03					Sume aferente TVA		1.396.070	959.820						
	89					Alocari de sume din PNRR aferente componentei imprumuturi				47.600		47.600	47.600		
	01					Fonduri din imprumut rambursabil				40.000		40.000	40.000		
	03					Sume aferente TVA				7.600		7.600	7.600		
4302						SUBVENTII DE LA ALTE ADMINISTRATII		2.110.480	1.644.900	22.101	22.101	22.101	22.101		
	44					Sume alocate din sumele obtinute in urma scoaterii la licitatie a certificatelor de emisii de gaze cu efect de sera pentru finantarea proiectelor de investitii									
4802						SUME PRIMITE DE LA UE/ALTI DONATORI IN CONTUL PLAILOR EFECTUATE SI PREFINANTARI AFERENTE CADRULUI FINANCIAR 2014-2020		62.418.830	53.150.660	20.091.383	7.483.482	12.605.901	15.351.301		4.740.082

Capi- tol	Sub- capi- tol	Pa- ra- gra- ful	Ar- ti- col	Ali- ne- at	Denumire indicator	Prevederi bugetare aprobrate la finele perioadei de raportare	Prevederi bugetare trimestriale cumulate	Drepturi constatate			Incasari realizate	Stingeri pe alte cai decat incasari	Drepturi constatate de incasat
								Total, din care:	din anii precedenti	din anul curent			
A					B	1	2	3=4+5	4	5	6	7	8=3-6-7
4802	01				Fondul European de Dezvoltare Regionala(FEDR)	59.347.640	50.530.270	18.034.458	7.448.452	10.586.006	13.314.191		4.720.267
	02				Sume primite in contul platilor efectuate in anul curent	59.347.640	50.530.270	7.254.203	7.448.452	-194.249	2.894.254		4.359.949
	03				Sume primite in contul platilor efectuate in anii anteriori			2.420.648		2.420.648	2.060.330		360.318
	02				Prefinantare			8.359.607		8.359.607	8.359.607		
	01				Fondul Social European(FSE)	3.071.190	2.620.390	2.056.925	37.030	2.019.895	2.037.110		19.815
	02				Sume primite in contul platilor efectuate in anul curent	3.071.190	2.620.390	825.203	37.030	788.173	805.388		19.815
	03				Sume primite in contul platilor efectuate in anii anteriori			908.014		908.014	908.014		
					Prefinantare			323.708		323.708	323.708		

TOTAL JUDET

CONTUL DE EXECUTIE AL BUGETULUI LOCAL - CHELTUIELI
SECTIUNEA DE DEZVOLTARE
30.09.2023

Pag. 1 - lei-

Capi- tol	Sub- capi- tol	Pa- ra- gra- ful	Gru- pa / Titlu	Ar- ti- col	Al- ne- at	Denumire indicator	Credite de angajament			Credite bugetare		Angajamente legale de platit	Plati efectuate	Angajamente legale	Cheltuieli efective
							1	2	3	aprobate la finele perioadei de raportare	aprobate la finele perioadei de raportare				
5002		A				B									
		01				TOTAL CHELTUIELI			134.317.610		113.057.750	58.949.048	40.037.787	18.911.261	10.701.836
		51				CHELTUIELI CURENTE			85.533.290		80.235.490	28.568.523	23.462.288	5.106.235	5.687.155
		51	02			TITLUL VI TRANSFERURI INTRE UNITATI ALE ADMINISTRATIEI PUBLICE			9.647.230		9.647.230	3.583.190	1.963.474	1.619.716	1.963.474
		51	02	28		Transferuri de capital			9.647.230		9.647.230	3.583.190	1.963.474	1.619.716	1.963.474
		51	02			Transferuri din bugetele locale pentru finantarea cheltuielilor de capital din domeniul sanatatii			2.889.760		2.889.760	605.000	195.474	409.526	195.474
		51	02	29		Alte transferuri de capital catre instituti publice			6.757.470		6.757.470	2.978.190	1.768.000	1.210.190	1.768.000
		58				TITLUL X PROIECTE CU FINANTARE DIN FONDURI EXTERNE NERAMBURSABILE									
		58	01			CADRULUI FINANCIAR 2014-2020			67.129.230		64.563.640	23.893.395	21.197.388	2.696.007	3.723.681
		58	01			Programe din Fondul European de Dezvoltare Regionala (FEDR)			63.771.130		61.671.540	21.695.443	18.999.437	2.696.006	1.663.384
		58	01	01		Finantarea nationala			5.403.260		5.302.100	2.435.069	2.119.090	315.979	247.928
		58	01	02		Finantarea externa nerambursabila			49.347.100		47.646.900	15.978.801	13.691.319	2.287.482	1.175.636
		58	01	03		Cheltuieli neeligibile			9.020.770		8.722.540	3.281.573	3.189.028	92.545	239.820
		58	02			Programe din Fondul Social European (FSE)			3.358.100		2.892.100	2.197.952	2.197.951	1	2.060.297
		58	02	01		Finantarea nationala			286.910		271.710	212.202	212.202	77.489	
		58	02	02		Finantarea externa nerambursabila			3.071.190		2.620.390	1.985.750	1.985.749	1	1.982.808
		60				Titlul XII PROIECTE CU FINANTARE DIN SUMELE REPREZENTAND ASISTENTA FINANCIARA NERAMBURSABILA									
		60	01			AFERENTA PNRR Fonduri europene nerambursabile			8.756.830		6.024.620	1.091.938	301.426	790.512	664.620
		60	01						7.359.010		5.063.050	917.596	252.976		

Capi- tol	Sub- capi- tol	Pa- ra- graf	Cru- pa / Titlu col	Ar- ti- col	Ali- ne- at	Denumire indicator	Credite de angajament			Credite bugetare		Angajamente legale	Plati efectuate	Angajamente legale de platit	Cheltuieli efective
							1	2	3	4	5				
			A			B									
			60	03		Sume aferente TVA			1.397.820	961.570	174.342	48.450	125.892		
			70			CHELTUIELI DE CAPITAL			48.784.320	32.822.260	30.380.735	16.575.709	13.805.026		5.014.681
			71			TITLUL XV ACTIVE NEFINANCIARE			48.684.320	32.722.260	30.280.735	16.475.709	13.805.026		5.014.681
			71	01		Active fixe			48.684.320	32.722.260	30.280.735	16.475.709	13.805.026		5.014.681
			71	01	01	Constructii			47.805.740	31.843.680	29.505.787	16.034.042	13.471.745		4.031.578
			71	01	02	Masini, echipamente si mijloace de transport			141.310	141.310	95.958	95.950		8	503.044
			71	01	03	Mobilier, aparatura biroutica si alte active corporale			416.490	416.490	387.807	329.534	58.273		218.245
			71	01	30	Alte active fixe (inclusiv reparatii capitale)			320.780	320.780	291.183	16.183	275.000		261.814
			72			TITLUL XVI ACTIVE FINANCIARE			100.000	100.000	100.000	100.000			
			72	01		Active financiare			100.000	100.000	100.000	100.000			
			72	01	01	Participare la capitalul social al societatiilor comerciale			100.000	100.000	100.000	100.000			
			84			PLATI EFECTUATE IN ANII PRECEDENTI SI RECUPERATE IN ANUL CURENT									
			85			Titlul XXI PLATI EFECTUATE IN ANII PRECEDENTI SI RECUPERATE IN ANUL CURENT									
			85	01		Plati efectuate in anii precedenti si recuperate in anul curent									
			85	01	02	Plati efectuate in anii precedenti si recuperate in anul curent (SD)									
5100	02					Partea I-a SERVICII PUBLICE GENERALE			7.963.520	5.619.240	6.216.632	3.501.464	2.715.168		2.003.544
5102						AUTORITATI PUBLICE SI ACTIUNI EXTERNE			7.963.520	5.619.240	6.216.632	3.501.464	2.715.168		2.003.199

Capi- tol	Sub- capi- tol	Pa- ra- graf	Gru- pa / Titlu	Ar- ti- col	Al- ne- at	Denumire indicator	Credite de angajament			Credite bugetare		Angajamente legale bugetare	Angajamente legale	Plati efectuate	Angajamente legale de platit	Cheltuieli efective
							aprobate la finele perioadei de raportare	trimestriale cumulate	aprobate la finele perioadei de raportare	trimestriale cumulate						
A							1	2	3	4	5	6	7	8=6-7	9	
6000	02					B (inclusiv reparatii capitale)										345
						Partea II-a APARARE, ORDINE PUBLICA SI SIGURANTA NATIONALA										122.698
6102			70			ORDINE PUBLICA SI SICURANTA NATIONALA CHELTUIELI DE CAPITAL										122.698
			71	01		TITLUL XV ACTIVE NEFINANCIARE										122.698
			71	01		Active fixe										122.698
			71	01	02	Masini, echipamente si mijloace de transport										122.698
			71	01	03	Mobilier, aparatura birouca si alte active corporale										46.753
			71	01	30	Alte active fixe										4.087
6500	02					(inclusiv reparatii capitale)										71.858
6502			01			Partea III-a CHELTUIELI SOCIAL-CULTURALE INVATAMANT			75.227.260	74.350.330	30.810.381	30.810.381	30.810.381	23.391.202	7.419.179	6.655.683
			58			CHELTUIELI CURENTE			43.315.150	45.603.420	27.276.689	27.276.689	27.276.689	21.969.881	5.306.808	4.330.850
			58	01		TITLUL X PROIECTE CU FINANTARE DIN FONDURI EXTERNE NERAMBURSABILE			36.304.070	38.592.340	20.436.266	20.436.266	20.436.266	18.443.134	1.993.132	927.432
			58	01	01	CADRULUI FINANCIAR 2014-2020										927.432
			58	01		Programa din Fondul European de Dezvoltare Regionala (FEDR)			33.293.120	37.059.390	20.134.840	20.134.840	20.134.840	18.141.708	1.993.132	927.432
			58	01	01	Finantarea nationala			31.725.120	35.877.390	19.310.912	19.310.912	19.310.912	17.317.780	1.993.132	48.242
			58	01	02	Finantarea externa nerambursabila			4.379.590	4.387.280	2.315.226	2.315.226	2.315.226	2.038.697	276.529	276.529
			58	01	03	Cheltuieli neeligibile			24.405.330	28.540.920	14.055.496	14.055.496	14.055.496	12.338.893	1.716.603	1.716.603
			58	02		Programa din Fondul Social European (FSE)			2.940.200	2.949.190	2.940.190	2.940.190	2.940.190	2.940.190		48.242
			58	02	01	Finantarea nationala			1.568.000	1.182.000	823.928	823.928	823.928	823.928		879.190
			58	02	01	Finantarea nationala			78.400	63.200	41.216	41.216	41.216	41.216		43.978

Capi- tol	Sub- capi- tol	Pa- ra- graf	Cru- pa / Titlu col	Ali- ne- at	Denumire indicator	Credite de angajament			Credite bugetare			Angajamente legale	Plati efectuate	Angajamente legale de platit	Cheltuieli efective	
						1	2	3	4	5	6					7
			A		B											
			58	02	02	Finantarea externa nerambursabila			1.118.800	782.712	782.712	782.712	782.712		835.212	
			60			Titlul XII PROIECTE CU FINANTARE DIN SUMELE REPREZENTAND ASISTENTA FINANCIARA NERAMBURSABILA										
			60	01		AFERENTA PNRR			3.010.950	301.426	301.426	301.426	301.426		3.403.418	
			60	03		Fonduri europene nerambursabile			2.530.200	252.976	252.976	252.976	252.976		3.403.418	
			70			Sume aferente TVA			480.750	48.450	48.450	48.450	48.450		3.403.418	
			71			CHELTUIELI DE CAPITAL			7.011.080	6.840.633	6.840.633	6.840.633	6.840.633		3.114.820	
			71	01		TITLUL XV ACTIVE NEFINANCIARE			7.011.080	6.840.633	6.840.633	6.840.633	6.840.633		3.114.820	
			71	01	01	Active fixe			7.011.080	6.840.633	6.840.633	6.840.633	6.840.633		3.114.820	
			71	01	01	Constructii			6.631.070	6.541.820	6.541.820	6.541.820	6.541.820		3.114.820	
			71	01	02	Masini, echipamente si mijloace de transport			63.010	20.000	20.000	20.000	19.992		63.938	
			71	01	03	Mobilier, aparatura birou si alte active corporale			23.000						168.014	
			71	01	30	Alte active fixe (inclusiv reparatii capitale)			294.000	278.813	278.813	278.813	3.813		56.646	
			84			PLATI EFECTUATE IN ANII PRECEDENTI SI RECUPERATE IN ANUL CURENT				-210	-210	-210	-210			
			85			Titlul XXI PLATI EFECTUATE IN ANII PRECEDENTI SI RECUPERATE IN ANUL CURENT				-210	-210	-210	-210			
			85	01		Plati efectuate in anii precedenti si recuperate in anul curent				-210	-210	-210	-210			
			85	01	02	Plati efectuate in anii precedenti si recuperate in anul curent (SD)				-210	-210	-210	-210			

Capi- tol	Sub- capi- tol	Pa- ra- graf	Gru- pa / Titlu col	AII- ne- at	Denumire indicator	Credite de angajament			Credite bugetare			Angajamente legale	Plati efectuate	Angajamente legale de platit	Cheltuieli efective	
						1	2	3	4	5	6					7
			A		B											
6602			01		SANATATE			14.776.110	13.139.140	1.121.308	1.121.308	425.906	695.402	1.666.989		
			51		CHELTUIELI CURENTE			14.561.910	12.924.940	1.121.308	1.121.308	425.906	695.402	1.666.989		
			51	02	TITLUL VI TRANSFERURI INTRE UNITATI ALE ADMINISTRATIEI PUBLICE			2.889.760	2.889.760	605.000	605.000	195.474	409.526	195.474		
			51	02	Transferuri de capital			2.889.760	2.889.760	605.000	605.000	195.474	409.526	195.474		
				28	Transferuri din bugetele locale pentru finantarea cheltuielilor de capital din domeniul sanatatii			2.889.760	2.889.760	605.000	605.000	195.474	409.526	195.474		
			58		TITLUL X PROIECTE CU FINANTARE DIN FONDURI EXTERNE NERAMBURSABILE											
			58	01	CADRULUI FINANCIAR 2014-2020			9.672.150	8.700.000	516.308	516.308	230.432	285.876	1.471.515		
					Programe din Fondul European de Dezvoltare Regionala (FEDR)			9.672.150	8.700.000	516.308	516.308	230.432	285.876	1.471.515		
			58	01	Finantarea nationala									247.928		
			58	01	Finantarea externa nerambursabila			9.346.070	8.400.000	516.308	516.308	230.432	285.876	1.175.636		
			58	01	Cheltuieli neeligibile			326.080	300.000					47.951		
			60		Titlul XII PROIECTE CU FINANTARE DIN SUMELE REPREZENTAND ASISTENTA FINANCIARA NERAMBURSABILA											
			60	01	AFERENTA PNRR			2.000.000	1.335.180							
			60	03	Fonduri europene nerambursabile			1.680.670	1.122.000							
			70		Sume aferente TVA			319.330	213.180							
			71		CHELTUIELI DE CAPITAL			214.200	214.200							
			71	01	TITLUL XV ACTIVE NEFINANCIARE			214.200	214.200							
			71	01	Active fixe			214.200	214.200							
			71	01	Constructii			214.200	214.200							

Capi- tol	Sub- capi- tol	Pa- ra- graf	Gru- pa/ Titlu	Ar- ti- col	Alie- ne- at	Denumire indicator	Credite de angajament			Credite bugetare		Angajamente legale	Plati efectuate	Angajamente legale de platit	Cheltuieli efective
							1	2	3	aprobate la finele perioadei de raportare	trimestriale cumulate				
6702			A			B									
	01					CULTURA, RECREERE SI RELIGIE			14.847.800		13.399.570	635.409	535.724	99.685	143.627
	58					CHELTUIELI CURENTE			10.730.180		10.281.950	233.109	140.564	92.545	143.627
						TITLUL X PROIECTE CU FINANTARE DIN FONDURI EXTERNE NERAMBURSABILE									
	58	01				CADRULUI FINANCIAR 2014-2020			10.730.180		10.281.950	233.109	140.564	92.545	143.627
						Programe din Fondul European de Dezvoltare Regionala (FEDR)			10.730.180		10.281.950	233.109	140.564	92.545	143.627
	58	01	01			Finantarea nationala			350.130		318.690	12.547	12.547		
	58	01	02			Finantarea externa nerambursabila			6.043.860		5.865.730	5.653	5.653		
	58	01	03			Cheltuieli neeligibile			4.336.190		4.097.530	214.909	122.364	92.545	143.627
	70					CHELTUIELI DE CAPITAL			4.117.620		3.117.620	402.300	395.160	7.140	
	71					TITLUL XV ACTIVE NEFINANCIARE			4.117.620		3.117.620	402.300	395.160	7.140	
	71	01				Active fixe			4.117.620		3.117.620	402.300	395.160	7.140	
	71	01	01			Constructii			4.117.620		3.117.620	402.300	395.160	7.140	
6802						ASIGURARI SI ASISTENTA SOCIALA			2.288.200		2.208.200	1.776.975	459.691	1.317.284	514.217
	01					CHELTUIELI CURENTE			1.390.000		1.310.000	1.183.669	393.669	790.000	404.991
	58					TITLUL X PROIECTE CU FINANTARE DIN FONDURI EXTERNE NERAMBURSABILE									
	58	02				CADRULUI FINANCIAR 2014-2020			600.000		520.000	393.669	393.669		404.991
	58	02				Programe din Fondul Social European (FSE)			600.000		520.000	393.669	393.669		404.991
	58	02	01			Finantarea nationala			30.000		30.000	23.934	23.934		19.400
	58	02	02			Finantarea externa nerambursabila			570.000		490.000	369.735	369.735		385.591
	60					Titlu XII PROIECTE CU FINANTARE DIN SUMELE REPREZENTAND ASISTENTA FINANCIARA NERAMBURSABILA AFERENTA PNRR			790.000		790.000	790.000		790.000	

Capi- tol	Sub- pa- ra- graf	Gru- pa / Titlu col	Ali- ne- at	Denumire indicator	Credite de angajament			Credite bugetare			Angajamente legale	Plati efectuate	Angajamente legale de platit	Cheltuieli efective
					aprobate la finele perioadei de raportare	trimestriale cumulate	aprobate la finele perioadei de raportare	trimestriale cumulate	Angajamente bugetare	Angajamente legale				
A				B	1	2	3	4	5	6	7	8-6-7	9	
	60	01		Fonduri europene nerambursabile	664.190	664.190	664.190	664.190	664.190	664.190		664.190	664.190	
	60	03		Sume aferente TVA	125.810	125.810	125.810	125.810	125.810	125.810		125.810	125.810	
	70			CHELTUIELI DE CAPITAL	898.200	898.200	898.200	898.200	898.200	898.200		898.200	898.200	
	71	01		TITLUL XV ACTIVE NEFINANCIARE	898.200	898.200	898.200	898.200	898.200	898.200		898.200	898.200	
	71	01	01	Active fixe	898.200	898.200	898.200	898.200	898.200	898.200		898.200	898.200	
	71	01	01	Constructii	842.270	842.270	842.270	842.270	842.270	842.270		842.270	842.270	
	71	01	02	Masini, echipamente si mijloace de transport										
	71	01	03	Mobilier, aparatura birou si alte active corporale										
	71	01	30	Alte active fixe (inclusiv reparatii capitale)	55.930		55.930		55.930			55.930		55.930
7000	02			Partea IV-a SERVICII SI DEZVOLTARE PUBLICA, LOCUINTE, MEDIU SI APE	28.549.970		28.549.970		28.549.970			28.549.970		28.549.970
7002				LOCUINTE, SERVICII SI DEZVOLTARE PUBLICA	19.315.600		19.315.600		19.315.600			19.315.600		19.315.600
	01			CHELTUIELI CURENTE	13.827.650		13.827.650		13.827.650			13.827.650		13.827.650
	51			TITLUL VI TRANSFERURI INTRE UNITATI ALE ADMINISTRATIEI PUBLICE	6.757.470		6.757.470		6.757.470			6.757.470		6.757.470
	51	02		Transferuri de capital	6.757.470		6.757.470		6.757.470			6.757.470		6.757.470
	51	02	29	Alte transferuri de capital catre institutii publice	6.757.470		6.757.470		6.757.470			6.757.470		6.757.470
	58			TITLUL X PROIECTE CU FINANTARE DIN FONDURILE EXTERNE NERAMBURSABILE										
	58	01		CADRULUI FINANCIAR 2014-2020	6.070.180		6.070.180		6.070.180			6.070.180		6.070.180
	58	01		Programe din Fondul European de Dezvoltare Regionala (FEDR)	6.070.180		6.070.180		6.070.180			6.070.180		6.070.180

Capi- tol	Sub- pa- ra- graf	Gru- pa / Titlu	Ar- ti- col	Ali- ne- at	Denumire indicator	Credite de angajament			Credite bugetare			Angajamente legale	Plati efectuate	Angajamente legale de platit	Cheltuieli efective	
						1	2	3	4	5	6					7
		A			B											
		58	01	01	Finantarea nationala			364.840	346.130	79.565	79.565		40.115	39.450		
		58	01	02	Finantarea externa nerambursabila			4.315.570	3.960.140	523.185	523.185		238.182	285.003		
		58	01	03	Cheltuieli neeligibile			1.389.770	1.347.290	97.951	97.951		97.951			
		60			Titlul XII PROIECTE CU FINANTARE											
					DIN SUMELE REPREZENTAND ASISTENTA											
					FINANCIARA NERAMBURSABILA											
					AFERENTA PNRR			1.000.000	705.300							
		60	01		Fonduri europene nerambursabile			840.360	592.700							
		60	03		Sume aferente TVA			159.640	112.600							
		70			CHELTUIELI DE CAPITAL			5.487.950	3.038.770	2.973.296	2.973.296		1.962.819	1.010.477		
		71			TITLUL XV ACTIVE NEFINANCIARE			5.487.950	3.038.770	2.973.296	2.973.296		1.962.819	1.010.477		
		71	01		Active fixe			5.487.950	3.038.770	2.973.296	2.973.296		1.962.819	1.010.477		
		71	01	01	Constructii			5.487.950	3.038.770	2.973.296	2.973.296		1.962.819	1.010.477		
7402					PROTECTIA MEDIULUI			9.234.370	8.939.680	6.901.492	6.901.492		1.269.631	5.631.861		151.911
		01			CHELTUIELI CURENTE			1.955.880	1.661.190	512	512			512		
		60			Titlul XII PROIECTE CU FINANTARE											
					DIN SUMELE REPREZENTAND ASISTENTA											
					FINANCIARA NERAMBURSABILA											
					AFERENTA PNRR			1.955.880	1.661.190	512	512			512		
		60	01		Fonduri europene nerambursabile			1.643.590	1.395.960	430	430			430		
		60	03		Sume aferente TVA			312.290	265.230	82	82			82		
		70			CHELTUIELI DE CAPITAL			7.278.490	7.278.490	6.900.980	6.900.980		1.269.631	5.631.349		151.911
		71			TITLUL XV ACTIVE NEFINANCIARE			7.278.490	7.278.490	6.900.980	6.900.980		1.269.631	5.631.349		151.911
		71	01		Active fixe			7.278.490	7.278.490	6.900.980	6.900.980		1.269.631	5.631.349		151.911
		71	01	01	Constructii			7.278.490	7.278.490	6.900.980	6.900.980		1.269.631	5.631.349		151.911
		71	01	02	Masini, echipamente si mijloace de			7.278.490	7.278.490	6.900.980	6.900.980		1.269.631	5.631.349		151.911

Capi- tol	Sub- capi- tol	Pa- ra- graf	Gru- pa / Titlu	Ar- ti- col	Alie ne- at	Denumire indicator	Credite de angajament		Credite bugetare			Angajamente legale	Plati efectuate	Angajamente legale de platit	- lei- Pag. 10	Cheltuieli efective
							aprobate la finele perioadei de raportare	trimestriale cumulate	aprobate la finele perioadei de raportare	trimestriale cumulate	Angajamente bugetare					
A							1	2	3	4	5	6	7	8-6-7	9	
B																
						transport										
8000	02					Partea V-a ACTIUNI ECONOMICE			22.576.860	7.993.400	8.368.356	8.368.356	7.768.423	599.933		151.911
8402						TRANSPORTURI			22.576.860	7.993.400	8.368.356	8.368.356	7.768.423	599.933		
	01					CHELTUIELI CURENTE			5.573.500	1.158.640	934.413	934.413	934.413			
	58					TITLUL X PROIECTE CU FINANTARE DIN FONDURI EXTERNE NERAMBURSABILE			5.573.500	1.158.640	934.413	934.413	934.413			
	58	01				CADRULUI FINANCIAR 2014-2020										
						Programa din Fondul European de Dezvoltare Regionala (FEDR)			5.573.500	1.158.640	934.413	934.413	934.413			
						Finantarea nationala			308.700	250.000	27.731	27.731	27.731			
						Finantarea externa nerambursabila			5.236.270	880.110	878.159	878.159	878.159			
						Cheltuieli neeligibile			28.530	28.530	28.523	28.523	28.523			
						CHELTUIELI DE CAPITAL			17.003.360	6.834.760	7.433.943	7.433.943	6.834.010	599.933		
						TITLUL XV ACTIVE NEFINANCIARE			17.003.360	6.834.760	7.433.943	7.433.943	6.834.010	599.933		
						Active fixe			17.003.360	6.834.760	7.433.943	7.433.943	6.834.010	599.933		
						Constructii			17.003.360	6.834.760	7.433.943	7.433.943	6.834.010	599.933		
9902	97					excedent/deficit sect dezy			-21.413.920	-21.413.920	2.624.636	2.624.636	2.624.636			

Conducatorul institutiei,



Conducatorul compartimentului
financiar-contabil

Daniel Morariu

Jos BFC
Simona Cota

Autocrit
Delia Polocan
Audy

DETALIEREA CHELTUIELILOR

- Imprumuturi interne -

30.09.2023

Capi- tol	Sub- capi- tol	Pa- ra- graf	Gru- pa / Titlu col	Ali- ne- at	Denumire indicator	Credite de angajament			Credite bugetare			Angajamente legale	Plati efectuate	Angajamente legale de platit	Cheltuieli efective
						aprobate la finele perioadei de raportare	trimestriale cumulate	aprobate la finele perioadei de raportare	trimestriale cumulate	Angajamente bugetare	Angajamente legale				
A					B										
0					1	2	3	4	5	6	7	8=6-7	9		
TOTAL JUDET															
5007			01		CREDITE INTERNE			55.526.180	47.514.030	12.229.387	8.409.858	3.819.529	69.328		
			58		CHELTUIELI CURENTE			55.526.180	47.514.030	12.229.387	8.409.858	3.819.529	69.328		
					TITLUL X PROIECTE CU FINANTARE DIN FONDURI EXTERNE NERAMBURSABILE										
			58	01	CADRULUI FINANCIAR 2014-2020			55.526.180	47.514.030	12.229.387	8.409.858	3.819.529	69.328		
					Programe din Fondul European de Dezvoltare Regionala (FEDR)										
			58	01	01	Finantarea nationala		55.526.180	47.514.030	12.229.387	8.409.858	3.819.529	69.328		
			58	01	02	Finantarea externa nerambursabila		1.016.000	841.000	206.622	172.647	33.975			
			58	01	03	Cheltuieli neeligibile		450.000	450.000						
6507					INVATAMANT			54.060.180	46.223.030	12.022.765	8.237.211	3.785.554	69.328		
			01		CHELTUIELI CURENTE			37.033.860	30.571.140	11.525.171	7.798.266	3.726.905	51.083		
			58		TITLUL X PROIECTE CU FINANTARE DIN FONDURI EXTERNE NERAMBURSABILE			37.033.860	30.571.140	11.525.171	7.798.266	3.726.905	51.083		
					CADRULUI FINANCIAR 2014-2020										
			58	01	Programe din Fondul European de Dezvoltare Regionala (FEDR)										
			58	01	01	Finantarea nationala		37.033.860	30.571.140	11.525.171	7.798.266	3.726.905	51.083		
			58	01	02	Finantarea externa nerambursabila		600.000	450.000	185.499	152.242	33.257			
			58	01	03	Cheltuieli neeligibile		450.000	450.000						
6707					CULTURA, RECREERE SI RELIGIE			35.983.860	29.671.140	11.339.672	7.646.024	3.693.648	51.083		
			01		CHELTUIELI CURENTE			4.566.990	4.566.990				18.245		
			58		TITLUL X PROIECTE CU FINANTARE DIN FONDURI EXTERNE NERAMBURSABILE			4.566.990	4.566.990				18.245		
					CADRULUI FINANCIAR 2014-2020										
								4.566.990	4.566.990				18.245		

Capi- tol	Sub- capi- tol	Pa- ra- graf	Gru- pa / Titlu	Ar- ti- col	Al- ne- at	Denumire indicator	Credite de angajament			Credite bugetare		Angajamente legale	Plati efectuate	Angajamente legale de platit	Cheltuieli efective
							1	2	3	aprobate la finele perioadei de raportare	trimestriale cumulate				
						B									
			58	01		Programe din Fondul European de Dezvoltare Regionala (FEDR)									
			58	01	01	Finantarea nationala									
			58	01	03	Cheltuieli neeligibile									18,245
7007			01			LOCUINTE, SERVICII SI DEZVOLTARE PUBLICA									
			58			CHELTUIELI CURENTE									18,245
			58			TITLUL X PROIECTE CU FINANTARE DIN FONDURI EXTERNE NERAMBURSABILE									
			58	01		CADRULUI FINANCIAR 2014-2020									
			58	01		Programe din Fondul European de Dezvoltare Regionala (FEDR)									
			58	01	01	Finantarea nationala									
			58	01	03	Cheltuieli neeligibile									
8407			01			TRANSPORTURI									
			58			CHELTUIELI CURENTE									
			58			TITLUL X PROIECTE CU FINANTARE DIN FONDURI EXTERNE NERAMBURSABILE									
			58	01		CADRULUI FINANCIAR 2014-2020									
			58	01		Programe din Fondul European de Dezvoltare Regionala (FEDR)									
			58	01	01	Finantarea nationala									
			58	01	03	Cheltuieli neeligibile									



Conducatorul institutiei,
[Signature]
 Dorinel Nicolae

Conducatorul compartimentului
 financiar-contabil
 Daniel Moravici

Soj OFE
 Simona Costa

Subscris
 Julia Popoianu
 Soj

Capi- tol	Sub- capi- tol	Pa- ra- gra- ful	Ar- ti- col	Ali- ne- at	Denumire indicator	A	B	Prevederi bugetare aprobrate la finele perioadei de raportare	Prevederi bugetare trimestriale cumulate	Drepturi constatate		Incasari realizate	Stingeri pe alte cai decat incasari	Drepturi constatate de incasat	
										Total, din care:	din anii precedenti				din anul curent
								1	2	3=4+5	4	5	6	7	8=3-6-7
0					TOTAL JUDET										
0001	10				TOTAL VENITURI-VENITURI PROPRII,SUBVENTII			108.051.950	94.862.900	61.372.873	2.201.533	59.171.340	60.979.140	491	393.242
0002					I. VENITURI CURENTE			28.459.700	22.304.700	19.564.172	2.192.315	17.371.857	19.170.439	491	393.242
2900					C. VENITURI NEFISCALE			28.459.700	22.304.700	19.564.172	2.192.315	17.371.857	19.170.439	491	393.242
3000					CI. VENITURI DIN PROPRIETATE			1.106.400	885.500	775.150	171.007	604.143	604.533	20	170.597
3010					VENITURI DIN PROPRIETATE			1.106.400	885.500	775.150	171.007	604.143	604.533	20	170.597
05					Venituri din concesiuni si inchirieri			106.400	85.500	43.304		43.304	43.304		
30					Alte venituri din concesiuni si inchirieri de catre institutiile publice			106.400	85.500	43.304		43.304	43.304		
3010	50				Alte venituri din proprietate			1.000.000	800.000	731.846	171.007	560.839	561.229	20	170.597
3300	10				C2. VANZARI DE BUNURI SI SERVICII			27.353.300	21.419.200	18.789.022	2.021.308	16.767.714	18.565.906	471	222.645
3310					VENITURI DIN PRESTARI DE SERVICII SI ALTE ACTIVITATI			26.843.400	21.009.300	18.475.813	2.021.308	16.454.505	18.252.697	471	222.645
3310	05				Taxe si alte venituri in invatamant			21.500	18.500	9.355		9.355	8.317		1.038
08					Venituri din prestari de servicii			46.000	32.000	44.951		44.951	44.951		
14					Contributia elevilor si studentilor pentru internate, camine si cantine										
3310	16				Venituri din valorificarea produselor obtinute din activitatea proprie sau anexa			919.690	732.690	461.218	16.184	445.034	437.383		23.835
3310	19				Venituri din serbari si spectacole scolare manifestari culturale, artistice si sportive			2.030	2.030						
3310	20				Venituri din cercetare			14.000	11.000						
21					Venituri din contractele incheiate cu			5.000	4.000						

Capi- tol	Sub- capi- tol	Pa- ra- gra- ful	Ar- ti- col	Ali- ne- at	Denumire indicator	Prevederi bugetare aprobate la finele perioadei de raportare	Prevederi bugetare trimestriale cumulate	Drepturi constatate			Incasari realizate	Stingeri pe alte cai decat incasari	Drepturi constatate de incasat
								Total, din care:	din ani precedenti	din anul curent			
A					B	1	2	3=4+5	4	5	6	7	8=3-6-7
					locale din excedentul anului precedent pentru sectiunea de functionare	2.459.050	2.455.020	2.110.427	2.110.427	2.110.427	2.110.427		
4100	10				IV. SUBVENTII	64.380.200	57.350.180	39.148.426	39.148.426	39.148.426	39.148.426		
4310					SUBVENTII DE LA ALTE ADMINISTRATII	64.380.200	57.350.180	39.148.426	39.148.426	39.148.426	39.148.426		
	09				Subventii pentru institutii publice	29.127.970	28.001.950	18.685.550	18.685.550	18.685.550	18.685.550		
	10				Subventii din bugetele locale pentru finantarea cheltuielilor curente din domeniul sanatatii	585.000	531.000	412.410	412.410	412.410	412.410		
4310	14				Subventii din bugetele locale pentru finantarea cheltuielilor de capital din domeniul sanatatii	2.889.760	2.889.760	195.474	195.474	195.474	195.474		
4310	19				Subventii pentru institutii publice	6.757.470	6.757.470	1.768.000	1.768.000	1.768.000	1.768.000		
	33				Subventii din bugetul Fondului national unic de asigurari sociale de sanatate pentru acoperirea cresterilor salariale	25.020.000	19.170.000	18.086.992	18.086.992	18.086.992	18.086.992		
4810					SUME PRIMITE DE LA UE/ALTI DONATORI IN CONTUL PLATILOR EFECTUATE SI PREFINANATARI	12.753.000	12.753.000	549.848	9.218	540.630	549.848		
4810	01				AFERENTE CADRULUI FINANCIAR 2014-2020	12.753.000	12.753.000	549.848	9.218	540.630	549.848		
					Fondul European de Dezvoltare Regionala(FEDR)								
					Sume primite in contul platilor efectuate in anul curent	12.739.170	12.739.170	536.021	9.218	526.803	536.021		
4810	01				Sume primite in contul platilor efectuate in anii anteriori	13.830	13.830	13.827	13.827	13.827	13.827		

Capi- tol	Sub- capi- tol	Pa- ra- graf	Gru- pa / Titlu	Ar- ti- col	Ali- ne- at	Denumire indicator	Credite de angajament			Credite bugetare		Angajamente legale	Plati efectuate	Angajamente legale de platit	Cheltuieli efective
							1	2	3	aprobate la finele perioadei de raportare	trimestriale cumulate				
			A			B									
7010	50					Alte servicii in domeniile locuintelor, serviciilor si dezvoltarii comunale			30.214.500		29.505.300	23.261.100	15.704.701	7.556.399	17.946.865
7410						PROTECTIA MEDIULUI			1.053.310		1.053.310	889.383	885.281	4.102	
	50					Alte servicii in domeniul protectiei mediului			1.053.310		1.053.310	889.383	885.281	4.102	
8410						TRANSPORTURI			1.429.840		1.429.840	1.202.073	4.922	1.197.151	
	50					Alte cheltuieli in domeniul transporturilor			1.429.840		1.429.840	1.202.073	4.922	1.197.151	

**DETALIEREA CHELTUIELILOR
INSTITUTIIL PUBLICE FINANTATE DIN VENITURI PROPRII
SI SUBVENTII DIN BUGETUL LOCAL**

Pag. 3 - lei-

Capi- tol	Sub- capi- tol	Pa- ra- graf	Gru- pa / Titlu	Ar- ti- col	Ali- ne- at	Denumire indicator	Credite de angajament			Credite bugetare		Angajamente legale	Plati efectuate	Angajamente legale de platit	Cheltuieli efective
							1	2	3	aprobate la finele perioadei de raportare	trimestriale cumulate				
0		A				B									
						TOTAL JUDET									
5010						TOTAL CHELTUIELI DIN VENITURI PROPRII SI SUBVENTII									
	01					CHELTUIELI CURENTE			108.051.950	94.862.900	81.436.351	81.436.351	57.978.771	23.457.580	60.382.545
	10					TITLUL I CHELTUIELI DE PERSONAL			98.240.480	85.051.430	77.051.184	77.051.184	56.400.113	20.651.071	57.815.930
	10	01				Cheltuieli salariale in bani			48.311.440	37.449.720	48.311.440	48.311.440	34.129.262	14.182.178	33.643.569
	10	01	01			Salarii de baza			46.503.750	35.906.430	46.503.750	46.503.750	33.204.005	13.299.745	32.713.316
	10	01	05			Sporuri pentru conditii de munca			34.357.200	26.317.900	34.357.200	34.357.200	24.819.470	9.537.730	24.335.967
	10	01	06			Alte sporuri			5.527.000	4.301.000	5.527.000	5.527.000	4.128.576	1.398.424	3.967.209
	10	01	10			Fond pentru posturi ocupate prin cumul			665.000	500.000	665.000	665.000	475.482	189.518	473.014
	10	01	11			Fond aferent plati cu ora			45.150	34.230	45.150	45.150	33.458	11.692	33.632
	10	01	13			Drepturi de delegare			3.195.000	2.495.000	3.195.000	3.195.000	2.404.310	790.690	2.381.333
	10	01	16			Alocatii pentru locuinte			12.000	12.000	12.000	12.000	80	11.920	80
	10	01	17			Indemnitatii de hrana			216.000	162.000	216.000	216.000	150.510	65.490	157.030
	10	01	30			Alte drepturi salariale in bani			1.760.400	1.358.300	1.760.400	1.760.400	1.192.119	568.281	1.194.851
	10	02				Cheltuieli salariale in natura			726.000	726.000	726.000	726.000	126.361	726.000	170.200
	10	02	06			Vouchere de vacanta			687.590	687.590	687.590	687.590	126.361	561.229	127.121
	10	03				Contributii			1.120.100	855.700	1.120.100	1.120.100	798.896	321.204	803.132
	10	03	01			Contributii de asigurari sociale de stat			114.000	85.500	114.000	114.000	66.480	47.520	67.063
	10	03	07			Contributia asiguratorie pentru munca			1.006.100	770.200	1.006.100	1.006.100	732.416	273.684	736.069
	20	01				TITLUL II BUNURI SI SERVICII			37.055.040	34.757.710	28.035.984	28.035.984	21.642.038	6.393.946	22.696.724
	20	01				Bunuri si servicii			14.298.820	13.434.990	9.721.184	9.721.184	7.896.531	1.824.653	8.216.970
	20	01	01			Furnituri de birou			337.640	296.640	233.734	233.734	197.317	36.417	187.994
	20	01	02			Materiale pentru curatenie			226.000	199.000	144.841	144.841	115.622	29.219	143.914
	20	01	03			Incalziti, iluminat si forta motrica			1.794.010	1.636.010	1.330.235	1.330.235	1.307.714	22.521	1.313.140

Capi- tol	Sub- capi- tol	Pa- ra- graf	Gru- pa / Titlu	Ar- ti- col	Ali- ne- at	Denumire indicator	Credite de angajament			Credite bugetare			Angajamente legale de platit	Plati efectuate	Cheltuieli efective
							1	2	3	4	5	6			
A							1	2	3	4	5	6	7	8=6-7	9
						B									
			20	12		documentare			28.000	28.000	3.000	3.000	3.000		3.000
			20	13		Consultanta si expertiza			234.000	209.000	69.684	69.684	69.684		67.304
			20	14		Pregatirea profesionala			43.250	42.250	3.854	3.854	3.140	714	3.854
			20	30		Protectia muncii			24.900	15.400	18.192	18.192	10.992	7.200	12.192
			20	30		Alte cheltuieli			2.098.400	1.840.400	1.410.746	1.410.746	1.406.278	4.468	1.404.031
			20	30	01	Reclama si publicitate			20.000	20.000	3.913	3.913	3.913		3.913
			20	30	03	Prime de asigurare non-viata			77.500	62.500	33.734	33.734	33.734		33.734
			20	30	04	Chirii			90.000	55.000	27.310	27.310	24.026	3.284	13.316
			20	30	09	Executarea silita a creantelor bugetare			5.000	5.000	5.000	5.000	5.000		5.000
			20	30	30	Alte cheltuieli cu bunuri si servicii			1.905.900	1.697.900	1.340.789	1.340.789	1.339.605	1.184	1.348.068
			58			TITLUL X PROIECTE CU FINANTARE DIN FONDURI EXTERNE NERAMBURSABILE									
			58	01		CADRUL FINANCIAR 2014-2020									
						Programe din Fondul European de Dezvoltare									
						Regionala (FEDR)									
			58	01	02	Finantarea externa nerambursabila			12.753.000	12.753.000	582.760	582.760	538.013	44.747	1.382.982
			59			TITLUL XI ALTE CHELTUIELI			12.753.000	12.753.000	582.760	582.760	538.013	44.747	1.382.982
			59	40		Sume aferente persoanelor cu handicap neincadrate			121.000	91.000	121.000	121.000	90.800	30.200	92.655
			70			CHELTUIELI DE CAPITAL									
			71			TITLUL XV ACTIVE NEFINANCIARE									
			71	01		Active fixe			121.000	91.000	121.000	121.000	90.800	30.200	92.655
			71	01	01	Constructii			9.811.470	9.811.470	4.463.706	4.463.706	1.657.197	2.806.509	2.566.615
			71	01	02	Masini, echipamente si mijloace de transport			9.811.470	9.811.470	4.463.706	4.463.706	1.657.197	2.806.509	2.566.615
			71	01	03	Mobilier, aparatura birou si alte			9.606.290	9.606.290	4.345.215	4.345.215	1.538.706	2.806.509	1.050.749
									104.750	104.750	20.502	20.502	20.502		1.280.823

Capi- tol	Sub- capi- tol	Pa- ra- graf	Gru- pa/ Titlu	Ar- ti- col	Ali- ne- at	Denumire indicator	Credite de angajament			Credite bugetare			Angajamente legale	Plati efectuate	Angajamente legale de platit	Cheltuieli efective
							aprobate la finele perioadei de raportare	aprobate la finele perioadei de raportare	aprobate la finele perioadei de raportare	aprobate la finele perioadei de raportare	aprobate la finele perioadei de raportare	aprobate la finele perioadei de raportare				
A							1	2	3	4	5	6	7	8-6-7	9	
6610						B										
						SANATATE	68.988.520		68.988.520	57.485.520	52.030.939	52.030.939	37.854.731	14.176.208	38.951.125	
	01					CHELTUIELI CURENTE	66.057.790		66.057.790	54.554.790	51.908.454	51.908.454	37.732.246	14.176.208	38.469.706	
	10					TITLUL I CHELTUIELI DE PERSONAL	41.358.940		41.358.940	31.509.940	41.358.940	41.358.940	29.302.401	12.056.539	28.848.022	
	10 01					Cheltuieli salariale in bani	39.847.000		39.847.000	30.234.000	39.847.000	39.847.000	28.605.380	11.241.620	28.147.627	
	10 01 01					Salarii de baza	28.164.000		28.164.000	21.034.000	28.164.000	28.164.000	20.487.811	7.676.189	20.037.974	
	10 01 05					Sporuri pentru conditii de munca	5.527.000		5.527.000	4.301.000	5.527.000	5.527.000	4.128.576	1.398.424	3.967.209	
	10 01 06					Alte sporuri	665.000		665.000	500.000	665.000	665.000	475.482	189.518	473.014	
	10 01 11					Fond aferent platii cu ora	3.195.000		3.195.000	2.495.000	3.195.000	3.195.000	2.404.310	790.690	2.381.333	
	10 01 16					Alocatii pentru locuinte	216.000		216.000	162.000	216.000	216.000	150.510	65.490	157.030	
	10 01 17					Indemnizatii de hrana	1.354.000		1.354.000	1.016.000	1.354.000	1.354.000	958.691	395.309	960.867	
	10 01 30					Alte drepturi salariale in bani	726.000		726.000	726.000	726.000	726.000		726.000	170.200	
	10 02					Cheltuieli salariale in natura	546.940		546.940	546.940	546.940	546.940		546.940		
	10 02 06					Vouchere de vacanta	546.940		546.940	546.940	546.940	546.940		546.940		
	10 03					Contributii	965.000		965.000	729.000	965.000	965.000	697.021	267.979	700.395	
	10 03 01					Contributii de asigurari sociale de stat										
	10 03 07					Contributia asiguratorie pentru munca	114.000		114.000	85.500	114.000	114.000	66.480	47.520	67.063	
	20					TITLUL II BUNURI SI SERVICII	11.824.850		11.824.850	10.200.850	9.845.754	9.845.754	7.801.032	2.044.722	8.146.047	
	20 01					Bunuri si servicii	4.845.640		4.845.640	4.115.640	3.907.565	3.907.565	3.263.080	644.485	3.407.783	
	20 01 01					Furnituri de birou	260.640		260.640	224.640	223.188	223.188	186.771	36.417	175.589	
	20 01 02					Materiale pentru curatenie	130.000		130.000	110.000	105.428	105.428	76.209	29.219	98.575	
	20 01 03					Incalzit, iluminat si forta motrica	1.106.000		1.106.000	971.000	834.894	834.894	834.708	186	820.114	
	20 01 04					Apa, canal si salubritate	623.000		623.000	475.000	331.613	331.613	304.636	26.977	288.749	
	20 01 05					Carburanti si lubrifianti	24.000		24.000	18.000	12.860	12.860	11.586	1.274	11.680	
	20 01 06					Piese de schimb	70.000		70.000	60.000	50.734	50.734	38.631	12.103	31.853	
	20 01 07					Transport	100.000		100.000	70.000	71.586	71.586	63.074	8.512	61.117	

Capi- tot	Sub- capi- tot	Pa- ra- graf	Gru- pa/ Titlu	Ar- ti- col	Ali- ne- at	Denumire indicator	Credite de angajament		Credite bugetare		Angajamente legale	Plati efectuate	Angajamente legale de platit	Cheltuieli efective
							1	2	3	4				
						B								
6710			01			recuperate in anul curent (SF)								
			10			CULTURA, RECREERE SI RELIGIE								
			10	01		CHELTUIELI CURENTE								
			10	01	01	TITLUL I CHELTUIELI DE PERSONAL								
			10	01	01	Cheltuieli salariale in bani	4.573.700	3.846.880	3.507.004	3.507.004	3.507.004	3.054.684	452.320	3.010.336
			10	01	01	Salarii de baza	4.322.700	3.595.880	3.382.662	3.382.662	3.382.662	2.930.342	452.320	2.939.089
			10	01	10	Fond pentru posturi ocupate prin cumul	1.340.500	1.006.980	1.340.500	1.340.500	1.340.500	888.180	452.320	891.908
			10	01	13	Drepturi de delegare	1.292.550	966.430	1.292.550	1.292.550	1.292.550	851.620	440.930	855.266
			10	01	17	Indemnizatii de hrana	1.185.000	883.900	1.185.000	1.185.000	1.185.000	781.335	403.665	785.462
			10	02	06	Cheltuieli salariale in natura	45.150	34.230	45.150	45.150	45.150	33.458	11.692	33.632
			10	02	06	Vouchere de vacanta	6.000	6.000	6.000	6.000	6.000	6.000	6.000	6.000
			10	02	06	Contributii	56.400	42.300	56.400	56.400	56.400	36.827	19.573	36.172
			10	03	07	Contributia asiguratorie pentru munca	18.850	18.850	18.850	18.850	18.850	17.400	1.450	17.400
			20			TITLUL II BUNURI SI SERVICII	18.850	18.850	18.850	18.850	18.850	17.400	1.450	17.400
			20	01		Bunuri si servicii	29.100	21.700	29.100	29.100	29.100	19.160	9.940	19.242
			20	01	01	Furnituri de birou	29.100	21.700	29.100	29.100	29.100	19.160	9.940	19.242
			20	01	02	Materiale pentru curatenie	2.982.200	2.588.900	2.042.162	2.042.162	2.042.162	2.042.162	2.042.162	2.047.181
			20	01	03	Incalzit, iluminat si forta motrica	441.200	375.400	288.517	288.517	288.517	288.517	288.517	287.078
			20	01	04	Apa, canal si salubritate	7.000	7.000	6.997	6.997	6.997	6.997	6.997	5.479
			20	01	05	Carburanti si lubrifianti	7.000	7.000	7.000	7.000	7.000	7.000	7.000	3.892
			20	01	06	Piese de schimb	190.000	170.000	133.290	133.290	133.290	133.290	133.290	133.290
			20	01	08	Posta, telecomunicatii, radio, tv, internet	9.000	7.200	4.744	4.744	4.744	4.744	4.744	4.744
			20	01	09	Materiale si prestari de servicii cu caracter functional	7.200	7.200	4.800	4.800	4.800	4.800	4.800	7.300
			20	01	30	Alte bunuri si servicii pentru	7.000	5.000						
							10.000	8.000	6.246	6.246	6.246	6.246	6.246	6.246
							4.000	4.000	3.574	3.574	3.574	3.574	3.574	508

Capi- tol	Sub- capi- tol	Pa- ra- graf	Gru- pa / Titlu	Ar- ti- col	Ali- ne- at	Denumire indicator	Credite de angajament		Credite bugetare		Angajamente legale	Plati efectuate	Angajamente legale de platit	Cheltuieli efective		
							aprobate la finele perioadei de raportare	trimestriale cumulate	aprobate la finele perioadei de raportare	trimestriale cumulate						
A							1	2	3	4	5	6	7	8=6-7	9	
B																
6810		85				Titlul XXI PLATI EFECTUATE IN ANII PRECEDENTI SI RECUPERATE IN ANUL CURENT										
		85	01			Plati efectuate in anii precedenti si recuperate in anul curent										
		85	01	01		Plati efectuate in anii precedenti si recuperate in anul curent (SF)										
			01			ASIGURARI SI ASISTENTA SOCIALA			261.770	240.240						
			20			CHELTUIELI CURENTE			177.530	156.000						
			20	01		TITLUL II BUNURI SI SERVICII			177.530	156.000						
			20	01		Bunuri si servicii			142.530	121.000						
			20	01	01	Furnituri de birou			40.000	40.000						
			20	01	02	Materiale pentru curatenie			20.000	20.000						
			20	01	30	Alte bunuri si servicii pentru intretinere si functionare			82.530	61.000						
			20	04		Medicamente si materiale sanitare			15.000	15.000						
			20	04	02	Materiale sanitare			15.000	15.000						
			20	30		Alte cheltuieli			20.000	20.000						
			20	30	30	Alte cheltuieli cu bunuri si servicii			20.000	20.000						
			70			CHELTUIELI DE CAPITAL			84.240	84.240						
			71			TITLUL XV ACTIVE NEFINANCIARE			84.240	84.240						
			71	01		Active fixe			84.240	84.240						
			71	01	02	Masini, echipamente si mijloace de transport			84.240	84.240						
7010						LOCUINTE, SERVICII SI DEZVOLTARE PUBLICA			30.214.500	29.505.300	23.261.100	15.704.701	7.556.399	17.946.865		
			01			CHELTUIELI CURENTE			26.281.270	25.572.070	21.285.616	15.263.073	6.022.543	15.935.880		

Capi- tol	Sub- capi- tol	Pa- ra- graf	Ar- ti- col	Ali- ne- at	Denumire indicator	Credite de angajament			Credite bugetare		Angajamente bugetare	Angajamente legale	Plati efectuate	Angajamente legale de platit	Cheltuieli efective
						1	2	3	aprobate la finele perioadei de raportare	trimestriale cumulate					
A						B									
TITLUL I CHELTUIELI DE PERSONAL															
10	10	01	01		Cheltuieli salariale in bani			5.612.000	4.932.800	5.612.000	5.612.000	3.938.681	1.673.319	3.903.639	
10	10	01	01		Salarii de baza			5.364.200	4.706.000	5.364.200	5.364.200	3.747.005	1.617.195	3.710.423	
10	10	01	13		Drepturi de delegare			5.008.200	4.400.000	5.008.200	5.008.200	3.550.324	1.457.876	3.512.531	
10	10	01	17		Indemnizatii de hrana			6.000	6.000	6.000	6.000	80	5.920	80	
10	10	02	02		Cheltuieli salariale in natura			350.000	300.000	350.000	350.000	196.601	183.399	197.812	
10	10	02	06		Vouchere de vacanta			121.800	121.800	121.800	121.800	108.961	12.839	109.721	
10	10	03	03		Contributii			121.800	121.800	121.800	121.800	108.961	12.839	109.721	
10	10	03	07		Contributia asiguratorie pentru munca			126.000	105.000	126.000	126.000	82.715	43.285	83.495	
20	20	01	01		TITLUL II BUNURI SI SERVICII			20.639.270	20.639.270	15.673.616	15.673.616	11.334.392	4.349.224	12.032.241	
20	20	01	01		Bunuri si servicii			8.727.270	8.697.270	5.498.126	5.498.126	4.317.958	1.180.168	4.492.167	
20	20	01	01		Furnituri de birou			25.000	21.000	3.549	3.549	3.549		6.926	
20	20	01	02		Materiale pentru curatenie			60.000	55.000	38.699	38.699	38.699		40.733	
20	20	01	03		Incalzit, iluminat si forta motrica			450.000	450.000	337.042	337.042	314.707	22.335	334.727	
20	20	01	04		Apa, canal si salubritate			400.000	400.000	266.538	266.538	230.133	27.405	266.538	
20	20	01	05		Carburanti si lubrifianti			420.000	420.000	416.160	416.160	233.693	182.467	246.371	
20	20	01	06		Piese de schimb			65.000	55.000	16.158	16.158	15.394	764	16.568	
20	20	01	08		Posta, telecomunicatii, radio, tv, internet			45.000	34.000	17.669	17.669	14.942	2.727	15.185	
20	20	01	09		Materiale si prestari de servicii cu caracter functional			4.927.770	4.927.770	3.386.890	3.386.890	2.814.248	572.642	2.867.365	
20	20	01	30		Alte bunuri si servicii pentru intretinere si functionare			2.334.500	2.334.500	1.015.421	1.015.421	643.593	371.828	697.754	
20	20	02	02		Reparatii curente			11.427.000	11.427.000	10.025.926	10.025.926	6.856.870	3.169.056	7.390.987	
20	20	05	05		Bunuri de natura obiectelor de inventar			347.500	347.500	76.395	76.395	76.395		75.918	
20	20	05	01		Uniforme si echipament			5.000	5.000	595	595	595			

Pag. 16 - lei-

Capi- tol	Sub- capi- tol	Pa- ra- gra- ful	Gru- pa / Titlu	Ar- ti- col	Ali- ne- at	Denumire indicator	Credite de angajament		Credite bugetare		Angajamente legale de platit	Plati efectuate	Angajamente legale	Plati efectuate	Angajamente legale de platit	Cheltuieli efective
							aprobate la finele perioadei de raportare	trimestriale cumulate	aprobate la finele perioadei de raportare	trimestriale cumulate						
A							1	2	3	4	5	6	7	8=6-7	9	
B																
	85	01	01			Plati efectuate in anii precedenti si recuperate in anul curent (SF)										
7410						PROTECTIA MEDIULUI	1.053.310		1.053.310	889.383	-5.794	885.281	889.383	4.102		
						CHELTUIELI DE CAPITAL	1.053.310		1.053.310	889.383		885.281	889.383	4.102		
						TITLUL XV ACTIVE NEFINANCIARE	1.053.310		1.053.310	889.383		885.281	889.383	4.102		
						Active fixe	1.053.310		1.053.310	889.383		885.281	889.383	4.102		
						Constructii	1.053.310		1.053.310	889.383		885.281	889.383	4.102		
8410						TRANSPORTURI	1.429.840		1.429.840	1.202.073		4.922	1.202.073	1.197.151		
						CHELTUIELI DE CAPITAL	1.429.840		1.429.840	1.202.073		4.922	1.202.073	1.197.151		
						TITLUL XV ACTIVE NEFINANCIARE	1.429.840		1.429.840	1.202.073		4.922	1.202.073	1.197.151		
						Active fixe	1.429.840		1.429.840	1.202.073		4.922	1.202.073	1.197.151		
						Constructii	1.429.840		1.429.840	1.202.073		4.922	1.202.073	1.197.151		

Conducatorul institutiei,

Primar

Dorinel Alister



Conducatorul compartimentului
financiar-contabil

Daniel Moroniș

[Handwritten signature]

Sef BFC
Simona Caba

[Handwritten signature]

Sublocuint
Județul Alba

[Handwritten signature]

**CONTUL DE EXECUTIE AL INSTITUTIILOR PUBLICE FINANTATE
DIN VENITURI PROPRII SI SUBVENTII DIN BUGETUL LOCAL - VENITURI
SECTIUNEA DE FUNCTIONARE
30.09.2023**

Pag. 1 -lei-

Capi- tol	Sub- capi- tol	Pa- ra- gra- ful	Ar- ti- col	Ali- ne- at	Denumire indicator	Prevederi bugetare aprobate la finele perioadei de raportare		Prevederi bugetare trimestriale cumulate	Drepturi constatate		Incasari realizate	Stingeri pe alte cai decat incasari	Drepturi constatate de incasat
						1	2		Total, din care:	din anii precedenti			
A					B	3=4+5	4	5	6	7	8=3-6-7		
0001	10				TOTAL VENITURI-VENITURI PROPRII,SUBVENTII	85.487.480	72.298.430	58.781.961	2.192.315	56.589.646	58.388.228	491	393.242
0002					I. VENITURI CURENTE	28.295.460	22.140.460	19.486.582	2.192.315	17.294.267	19.092.849	491	393.242
2900					C. VENITURI NEFISCALE	28.295.460	22.140.460	19.486.582	2.192.315	17.294.267	19.092.849	491	393.242
3000					C1. VENITURI DIN PROPRIETATE	1.106.400	885.500	775.150	171.007	604.143	604.533	20	170.597
3010					VENITURI DIN PROPRIETATE	1.106.400	885.500	775.150	171.007	604.143	604.533	20	170.597
05					Venituri din concesiuni si inchirieri	106.400	85.500	43.304			43.304		
30					Alte venituri din concesiuni si inchirieri de care institutiile publice								
50					Alte venituri din proprietate	106.400	85.500	43.304			43.304		
3300	10				C2. VANZARI DE BUNURI SI SERVICII	1.000.000	800.000	731.846	171.007	560.839	561.229	20	170.597
3310					VENITURI DIN PRESTARI DE SERVICII SI ALTE ACTIVITATI	27.189.060	21.254.960	18.711.432	2.021.308	16.690.124	18.488.316	471	222.645
05					Taxe si alte venituri in invatamant	26.843.400	21.009.300	18.475.813	2.021.308	16.454.505	18.252.697	471	222.645
08					Venituri din prestari de servicii	21.500	18.500	9.355		9.355	8.317		1.038
14					Contributia elevilor si studentilor pentru internate, camine si cantine	46.000	32.000	44.951		44.951	44.951		
16					Venituri din valorificarea produselor obtinute din activitatea proprie sau anexa	919.690	732.690	461.218	16.184	445.034	437.383		23.835
19					Venituri din serbari si spectacole scolare manifestari culturale, artistice si sportive	2.030	2.030						
20					Venituri din cercetare	14.000	11.000						
21					Venituri din contractele incheiate cu casele de asigurari sociale de sanatate	5.000	4.000						
TOTAL						23.891.180	18.738.580	16.683.545	1.887.627	14.795.918	16.604.068		79.477

Capi- tol	Sub- capi- tol	Pa- ra- gra- ful	Gru- pa / Titlu	Ar- ti- ne- at	Denumire indicator	Prevederi bugetare aprobrate la finele perioadei de raportare	Prevederi bugetare trimestriale cumulate	Drepturi constatate		Incasari realizate	Stingeri pe alte cai decat incasari	Drepturi constatate de incasat	
								Total, din care:	din anii precedenti				
A					B	1	2	3=4+5	4	5	6	7	8=3-6-7
3310	30				Venituri din contractele incheiate cu directiile de sanatate publica din sume alocate de la bugetul de stat	1.510.000	1.143.000	959.000	109.000	850.000	851.000		108.000
31					Venituri din contractele incheiate cu directiile de sanatate publica din sume alocate din venituri proprii ale Ministerului Sanatatii	12.000	8.000						
50					Alte venituri din prestari de servicii si alte activitati	422.000	319.500	317.744	8.497	309.247	306.978	471	10.295
3610					DIVERSE VENITURI	500.000	400.000	295.309		295.309	295.309		
50					Alte venituri	500.000	400.000	295.309		295.309	295.309		
3710					TRANSFERURI VOLUNTARE, ALTELE DECAT SUBVENTIILE	-154.340	-154.340	-59.690		-59.690	-59.690		
01					Donatii si sponsorizari	9.900	9.900	17.900		17.900	17.900		
03					Varsaminte din sectiunea de functionare pentru finantarea sectiunii de dezvoltare a bugetului local	-164.240	-164.240	-77.590		-77.590	-77.590		
4000	10				III. OPERATIUNI FINANCIARE	2.459.050	2.455.020	2.110.427		2.110.427	2.110.427		
4010					INCASARI DIN RAMBURSAREA IMPRUMUTURILOR ACORDATE	2.459.050	2.455.020	2.110.427		2.110.427	2.110.427		
15					Sume utilizate din excedentul anului precedent pentru efectuarea de cheltuieli	2.459.050	2.455.020	2.110.427		2.110.427	2.110.427		
01					Sume utilizate de administratiile locale din excedentul anului precedent pentru sectiunea de functionare	2.459.050	2.455.020	2.110.427		2.110.427	2.110.427		

Capi-Sub- tot	Pa- ra- gra- ful	Gru- pa/ Titlu	Ali- ne- at	Denumire indicator	Prevederi bugetare aprobrate la finele perioadei de raportare	Prevederi bugetare trimestriale cumulate	Drepturi constatate			Incasari realizate	Stingeri pe alte cai decat incasari	Drepturi constatate de incasat
							Total, din care:	din anii precedenti	din anul curent			
A				B	1	2	3=4+5	4	5	6	7	8=3-6-7
4100	10			IV. SUBVENTII	54.732.970	47.702.950	37.184.952	37.184.952	37.184.952	37.184.952		
4310				SUBVENTII DE LA ALTE ADMINISTRATII	54.732.970	47.702.950	37.184.952	37.184.952	37.184.952	37.184.952		
09				Subventii pentru institutii publice	29.127.970	28.001.950	18.685.550	18.685.550	18.685.550	18.685.550		
10				Subventii din bugetele locale pentru finantarea cheltuielilor curente din domeniul sanatatii		531.000	412.410	412.410	412.410	412.410		
33				Subventii din bugetul Fondului national unic de asigurari sociale de sanatate pentru acoperirea cresterilor salariale	25.020.000	19.170.000	18.086.992	18.086.992	18.086.992	18.086.992		

TOTAL JUDET

**DETALIEREA CHELTUIELILOR
INSTITUTII PUBLICE FINANTATE DIN VENITURI PROPRII
SI SUBVENTII DIN BUGETUL LOCAL
SECTIUNEA DE FUNCTIONARE
30.09.2023**

Capi- tol	Sub- capi- tol	Pa- ra- graf	Ar- ti- col	Ali- ne- at	Denumire indicator	Credite de angajament			Credite bugetare		Angajamente bugetare	Angajamente legale	Plati efectuate	Angajamente legale de platit	Cheltuieli efective
						1	2	3	4						
									aprobate la finele perioadei de raportare	trimestriale cumulate					
A						1	2	3	4	5	6	7	8=6-7	9	
5010					B										
					TOTAL CHELTUIELI DIN VENITURI PROPRII										
					SI SUBVENTII			85.487.480	72.298.430	76.389.885	76.389.885	55.783.561	20.606.324	56.432.948	
					CHELTUIELI CURENTE			85.487.480	72.298.430	76.468.424	76.468.424	55.862.100	20.606.324	56.432.948	
					TITLUL I CHELTUIELI DE PERSONAL			48.311.440	37.449.720	48.311.440	48.311.440	34.129.262	14.182.178	33.643.569	
					Cheltuieli salariale in bani			46.503.750	35.906.430	46.503.750	46.503.750	33.204.005	13.299.745	32.713.316	
					Salarii de baza			34.357.200	26.317.900	34.357.200	34.357.200	24.819.470	9.537.730	24.335.967	
					Sporuri pentru conditii de munca			5.527.000	4.301.000	5.527.000	5.527.000	4.128.576	1.398.424	3.967.209	
					Alte sporuri			665.000	500.000	665.000	665.000	475.482	189.518	473.014	
					Fond pentru posturi ocupate prin cumul			45.150	34.230	45.150	45.150	33.458	11.692	33.632	
					Fond aferent platii cu ora			3.195.000	2.495.000	3.195.000	3.195.000	2.404.310	790.690	2.381.333	
					Drepturi de delegare			12.000	12.000	12.000	12.000	80	11.920	80	
					Alocatii pentru locuinte			216.000	162.000	216.000	216.000	150.510	65.490	157.030	
					Indemnizatii de hrana			1.760.400	1.358.300	1.760.400	1.760.400	1.192.119	568.281	1.194.851	
					Alte drepturi salariale in bani			726.000	726.000	726.000	726.000	726.000	726.000	170.200	
					Cheltuieli salariale in natura			687.590	687.590	687.590	687.590	126.361	561.229	127.121	
					Vouchere de vacanta			687.590	687.590	687.590	687.590	126.361	561.229	127.121	
					Contributii			1.120.100	855.700	1.120.100	1.120.100	798.896	321.204	803.132	
					Contributii de asigurari sociale de stat			114.000	85.500	114.000	114.000	66.480	47.520	67.063	
					Contributia asiguratorie pentru munca			1.006.100	770.200	1.006.100	1.006.100	732.416	273.684	736.069	
					TITLUL II BUNURI SI SERVICII			37.055.040	34.757.710	28.035.984	28.035.984	21.642.038	6.393.946	22.696.724	
					Bunuri si servicii			14.298.820	13.434.990	9.721.184	9.721.184	7.896.531	1.824.653	8.216.970	
					Furnituri de birou			337.640	296.640	233.734	233.734	197.317	36.417	187.994	
					Materiale pentru curatenie			226.000	199.000	144.841	144.841	115.622	29.219	143.914	
					Incalzit, iluminat si forta motrica			1.794.010	1.636.010	1.330.235	1.330.235	1.307.714	22.521	1.313.140	
					Apa, canal si salubritate			1.041.000	888.200	604.075	604.075	549.693	54.382	561.211	

Capi- tol	Sub- capitol	Pa- ra- graf	Gru- pa / Titlu	Ar- ti- col	Ali- ne- at	Denumire indicator	Credite de angajament			Credite bugetare			Angajamente legale	Plati efectuate	Angajamente legale de platit	Cheltuieli efective	
							1	2	3	4	5	6					7
			A			B											
	20	01	05			Carburanti si lubrifianti			454.200	448.200	433.820	433.820	250.079	183.741	265.351		
	20	01	06			Piese de schimb			149.000	127.000	66.892	66.892	54.025	12.867	48.421		
	20	01	07			Transport			102.000	71.000	71.586	71.586	63.074	8.512	61.117		
	20	01	08			Posta, telecomunicatii, radio, tv, internet			345.000	282.000	203.412	203.412	194.298	9.114	194.421		
	20	01	09			Materiale si prestari de servicii cu caracter functional			6.172.900	6.076.900	4.515.324	4.515.324	3.747.131	768.193	3.816.281		
	20	01	30			Alte bunuri si servicii pentru intretinere si functionare			3.677.070	3.410.040	2.117.265	2.117.265	1.417.578	699.687	1.625.120		
	20	02				Reparatii curente			12.202.000	12.038.000	10.457.199	10.457.199	7.273.850	3.183.349	7.815.349		
	20	03				Hrana			1.760.860	1.427.860	1.135.478	1.135.478	1.106.711	28.767	1.109.701		
	20	03	01			Hrana pentru oameni			1.760.860	1.427.860	1.135.478	1.135.478	1.106.711	28.767	1.109.701		
	20	04				Medicamente si materiale sanitare			5.684.560	5.064.560	5.039.914	5.039.914	3.703.735	1.336.179	3.980.650		
	20	04	01			Medicamente			2.497.000	2.295.000	2.059.308	2.059.308	1.503.382	555.926	1.888.258		
	20	04	02			Materiale sanitare			924.560	823.560	863.645	863.645	641.031	222.614	468.511		
	20	04	03			Reactivi			2.020.000	1.734.000	1.941.662	1.941.662	1.405.507	536.155	1.527.645		
	20	04	04			Dezinfectanti			243.000	212.000	175.299	175.299	153.815	21.484	96.236		
	20	05				Bunuri de natura obiectelor de inventar			643.250	621.250	173.596	173.596	164.980	8.616	80.536		
	20	05	01			Uniforme si echipament			13.650	13.650	6.595	6.595	6.595				
	20	05	03			Lenjerie si accesorii de pat			16.000	16.000	5.440	5.440	4.940	500			
	20	05	30			Alte obiecte de inventar			613.600	591.600	161.561	161.561	153.445	8.116	80.536		
	20	06				Deplasari, detasari, transferari			37.000	36.000	3.137	3.137	3.137		3.137		
	20	06	01			Deplasari interne, detasari, transferari			32.000	31.000	3.137	3.137	3.137		3.137		
	20	06	02			Deplasari in strainatate			5.000	5.000							
	20	11				Carti, publicatii si materiale documentare			28.000	28.000	3.000	3.000	3.000		3.000		

Capi- tot	Sub- capi- tot	Pa- ra- graf	Gru- pa / Titlu	Ar- ti- col	Ali- ne- at	Denumire indicator	Credite de angajament			Credite bugetare			Angajamente legale	Plati efectuate	Angajamente legale de platit	Cheltuieli efective	
							1	2	3	4	5	6					7
						B											
						A											
	20	12				Consultanta si expertiza			234.000	209.000	69.684	69.684	69.684	69.684		67.304	
	20	13				Pregatire profesionala			43.250	42.250	3.854	3.854	3.854	3.140	714	3.854	
	20	14				Protectia muncii			24.900	15.400	18.192	18.192	18.192	10.992	7.200	12.192	
	20	30				Alte cheltuieli			2.098.400	1.840.400	1.410.746	1.410.746	1.410.746	1.406.278	4.468	1.404.031	
	20	30	01			Reclama si publicitate			20.000	20.000	3.913	3.913	3.913	3.913		3.913	
	20	30	03			Prime de asigurare non-viata			77.500	62.500	33.734	33.734	33.734	33.734		33.734	
	20	30	04			Chirii			90.000	55.000	27.310	27.310	27.310	24.026	3.284	13.316	
	20	30	09			Executarea silita a creantelor bugetare			5.000	5.000	5.000	5.000	5.000	5.000		5.000	
	20	30	30			Alte cheltuieli cu bunuri si servicii			1.905.900	1.697.900	1.340.789	1.340.789	1.340.789	1.339.605	1.184	1.348.068	
	59					TITLUL XI ALTE CHELTUIELI			121.000	91.000	121.000	121.000	121.000	90.800	30.200	92.655	
	59	40				Sume afortone persoanelor cu handicap necadrate			121.000	91.000	121.000	121.000	121.000	90.800	30.200	92.655	
	84					PLATI EFECTUATE IN ANII PRECEDENTI SI RECUPERATE IN ANUL CURENT					-78.539	-78.539	-78.539	-78.539			
	85					Titlul XXI PLATI EFECTUATE IN ANII PRECEDENTI SI RECUPERATE IN ANUL CURENT					-78.539	-78.539	-78.539	-78.539			
	85	01				Plati efectuate in anii precedenti si recuperate in anul curent					-78.539	-78.539	-78.539	-78.539			
	85	01	01			Plati efectuate in anii precedenti si recuperate in anul curent (SF)					-78.539	-78.539	-78.539	-78.539			
6510						INVATAMANT			1.401.190	1.172.690	474.452	474.452	474.452	474.452		471.255	
	01					CHELTUIELI CURENTE			1.401.190	1.172.690	474.452	474.452	474.452	474.452		471.255	
	20					TITLUL II BUNURI SI SERVICII			1.401.190	1.172.690	474.452	474.452	474.452	474.452		471.255	
	20	01				Bunuri si servicii			142.180	125.680	26.976	26.976	26.976	26.976		29.942	
	20	01	01			Furnituri de birou			5.000	4.000							

Capi- tot	Sub- capi- tot	Pa- ra- graf	Ar- ti- col	Ali- ne- at	Denumire indicator	Credite de angajament			Credite bugetare		Angajamente legale	Plati efectuate	Angajamente legale de platit	Cheltuieli efective
						1	2	3	4	5				
					B									
					A									
	20	01	02		Materiale pentru curatenie			9.000	7.000	714	714	714	714	714
	20	01	03		Incalzit, iluminat si forta motrica			48.010	45.010	25.009	25.009	25.009	25.009	25.009
	20	01	04		Apa, canal si salubritate			9.000	6.000	1.180	1.180	1.180	1.180	1.180
	20	01	05		Carburanti si lubrifianti			3.000	3.000					
	20	01	06		Piese de schimb			7.000	7.000					
	20	01	07		Transport			2.000	1.000					
	20	01	08		Posta, telecomunicatii, radio, tv, internet			3.000	3.000					
	20	01	09		Materiale si prestari de servicii cu caracter functional			26.130	25.130	73	73	73	73	3.039
	20	01	30		Alte bunuri si servicii pentru intretinere si functionare			30.040	24.540					
	20	02			Reparatii curente			115.000	101.000	138	138	138	138	138
	20	03			Hrana			930.860	742.860	421.857	421.857	421.857	421.857	429.775
	20	03	01		Hrana pentru oameni			930.860	742.860	421.857	421.857	421.857	421.857	429.775
	20	05			Bunuri de natura obiectelor de inventar			129.750	127.750	17.434	17.434	17.434	17.434	4.618
	20	05	01		Uniforme si echipament			8.650	8.650	6.000	6.000	6.000	6.000	
	20	05	03		Lenjerie si accesorii de pat			10.000	10.000					
	20	05	30		Alte obiecte de inventar			111.100	109.100	11.434	11.434	11.434	11.434	4.618
	20	06			Deplasari, detasari, transferari			12.000	12.000	1.178	1.178	1.178	1.178	1.178
	20	06	01		Deplasari interne, detasari, transferari			12.000	12.000	1.178	1.178	1.178	1.178	1.178
	20	11			Carti, publicatii si materiale documentare			8.000	8.000	3.000	3.000	3.000	3.000	3.000
	20	12			Consultanta si expertiza			9.000	9.000					
	20	13			Pregatire profesionala			15.000	14.000					
	20	30			Alte cheltuieli			39.400	32.400	3.869	3.869	3.869	3.869	2.604

Capi- tot	Sub- capi- tot	Pa- ra- graf	Gru- pa / Titlu col	Ali- ne- at	Denumire indicator	Credite de angajament			Credite bugetare				Angajamente legale	Plati efectuate	Angajamente legale de platit	Cheltuieli efective
						aprobate la finele perioadei de raportare	trimestriale cumulate	trimestriale cumulate	aprobate la finele perioadei de raportare	trimestriale cumulate	trimestriale cumulate	aprobate la finele perioadei de raportare				
A						1	2	3	4	5	6	7	8-6-7	9		
6610	20	30	30		Alte cheltuieli cu bunuri si servicii	39.400		39.400	32.400	3.869	3.869	3.869	3.869	8-6-7	9	2.604
					SANATATE	53.304.790		53.304.790	41.801.790	51.256.415	51.256.415	51.256.415	37.124.954	14.131.461		37.086.724
	01				CHELTUIELI CURENTE	53.304.790		53.304.790	41.801.790	51.325.694	51.325.694	51.325.694	37.194.233	14.131.461		37.086.724
	10	01			TITLUL I CHELTUIELI DE PERSONAL	41.358.940		41.358.940	31.509.940	41.358.940	41.358.940	41.358.940	29.302.401	12.056.539		28.848.022
	10	01	01		Cheltuieli salariale in bani	39.847.000		39.847.000	30.234.000	39.847.000	39.847.000	39.847.000	28.605.380	11.241.620		28.147.627
	10	01	01	01	Salarii de baza	28.164.000		28.164.000	21.034.000	28.164.000	28.164.000	28.164.000	20.487.811	7.676.189		20.037.974
	10	01	05		Sporuri pentru conditii de munca	5.527.000		5.527.000	4.301.000	5.527.000	5.527.000	5.527.000	4.128.576	1.398.424		3.967.209
	10	01	06		Alte sporuri	665.000		665.000	500.000	665.000	665.000	665.000	475.482	189.518		473.014
	10	01	11		Fond aferent platii cu ora	3.195.000		3.195.000	2.495.000	3.195.000	3.195.000	3.195.000	2.404.310	790.690		2.381.333
	10	01	16		Alocatii pentru locuinte	216.000		216.000	162.000	216.000	216.000	216.000	150.510	65.490		157.030
	10	01	17		Indemnitatii de hrana	1.354.000		1.354.000	1.016.000	1.354.000	1.354.000	1.354.000	958.691	395.309		960.867
	10	01	30		Alte drepturi salariale in bani	726.000		726.000	726.000	726.000	726.000	726.000	726.000	726.000		170.200
	10	02			Cheltuieli salariale in natura	546.940		546.940	546.940	546.940	546.940	546.940	546.940	546.940		546.940
	10	02	06		Vouchere de vacanta	546.940		546.940	546.940	546.940	546.940	546.940	546.940	546.940		546.940
	10	03			Contributii	965.000		965.000	729.000	965.000	965.000	965.000	697.021	267.979		700.395
	10	03	01		Contributii de asigurari sociale de stat	114.000		114.000	85.500	114.000	114.000	114.000	66.480	47.520		67.063
	10	03	07		Contributia asiguratorie pentru munca	851.000		851.000	643.500	851.000	851.000	851.000	630.541	220.459		633.332
	20				TITLUL II BUNURI SI SERVICII	11.824.850		11.824.850	10.200.850	9.845.754	9.845.754	9.845.754	7.801.032	2.044.722		8.146.047
	20	01			Bunuri si servicii	4.845.640		4.845.640	4.115.640	3.907.565	3.907.565	3.907.565	3.263.080	644.485		3.407.783
	20	01	01		Furnituri de birou	260.640		260.640	224.640	223.188	223.188	223.188	186.771	36.417		175.589
	20	01	02		Materiale pentru curatenie	130.000		130.000	110.000	105.428	105.428	105.428	76.209	29.219		98.575
	20	01	03		Incalzit, iluminat si forta motrica	1.106.000		1.106.000	971.000	834.894	834.894	834.894	834.708	186		820.114
	20	01	04		Apa, canal si salubritate	623.000		623.000	475.000	331.613	331.613	331.613	304.636	26.977		288.749
	20	01	05		Carburanti si lubrifianti	24.000		24.000	18.000	12.860	12.860	12.860	11.586	1.274		11.680
	20	01	06		Piese de schimb	70.000		70.000	60.000	50.734	50.734	50.734	38.631	12.103		31.853

Capi- tol	Sub- capi- tol	Pa- ra- graf	Gru- pa / Tytu- col	Ar- ti- col	Ali- ne- at	Denumire indicator	Credite de angajament		Credite bugetare			Angajamente legale	Plati efectuate	Angajamente legale de platit	Cheltuieli efective
							aprobate la finele perioadei de raportare	trimestriale cumulate	aprobate la finele perioadei de raportare	trimestriale cumulate	Angajamente bugetare				
A							1	2	3	4	5	6	7	8=6-7	9
			20	01	07	B	Transport			100.000	70.000	71.586	63.074	8.512	61.117
			20	01	08		Posta, telecomunicatii, radio, tv, internet			287.000	237.000	179.497	173.110	6.387	172.990
			20	01	09		Materiale si prestari de servicii cu caracter functional			1.215.000	1.120.000	1.124.787	929.236	195.551	945.369
			20	01	30		Alte bunuri si servicii pentru intretinere si functionare			1.030.000	830.000	972.978	645.119	327.859	801.747
			20	02			Reparatii curente			60.000	10.000	22.551	8.258	14.293	15.640
			20	03			Hrana			830.000	685.000	713.621	684.854	28.767	679.926
			20	03	01		Hrana pentru oameni			830.000	685.000	713.621	684.854	28.767	679.926
			20	04			Medicamente si materiale sanitare			5.669.560	5.049.560	5.039.914	3.703.735	1.336.179	3.980.650
			20	04	01		Medicamente			2.497.000	2.295.000	2.059.308	1.503.382	555.926	1.888.258
			20	04	02		Materiale sanitare			909.560	808.560	863.645	641.031	222.614	468.511
			20	04	03		Reactivi			2.020.000	1.734.000	1.941.662	1.405.507	536.155	1.327.645
			20	04	04		Dezinfectanti			243.000	212.000	175.299	153.815	21.484	96.236
			20	05			Bunuri de natura obiectelor de inventar			96.000	86.000	76.497	67.881	8.616	
			20	05	03		Lenjerie si accesorii de pat			6.000	6.000	5.440	4.940	500	
			20	05	30		Alte obiecte de inventar			90.000	80.000	71.057	62.941	8.116	
			20	12			Consultanta si expertiza			165.000	155.000	29.684	29.684		
			20	13			Pregatire profesionala			16.250	16.250	3.854	3.140	714	
			20	14			Protectia muncii			22.400	13.400	16.800	9.600	7.200	
			20	30			Alte cheltuieli			120.000	70.000	35.268	30.800	4.468	
			20	30	03		Prime de asigurare non-viata			20.000	5.000	807	807		
			20	30	04		Chiri			90.000	55.000	27.310	24.026	3.284	
			20	30	09		Executarea silita a creantelor bugetare			5.000	5.000	5.000	5.000		
			20	30	30		Alte cheltuieli cu bunuri si servicii			5.000	5.000	2.151	967	1.184	967

Capi- tol	Sub- capi- tol	Pa- ra- graf	Gru- pa / Titlu	Ar- ti- col	Ali- ne- at	Denumire indicator	Credite de angajament			Credite bugetare		Angajamente legale	Plati efectuate	Angajamente legale de platit	Cheltuieli efective
							1	2	3	4	5				
			A			B									
			59			TITLUL XI ALTE CHELTUIELI									
			59	40		Sume aferente persoanelor cu handicap neincadrate	121.000		91.000	121.000	90.800	121.000	30.200	92.655	
			84			PLATILEFECTUATE IN ANII PRECEDENTI SI RECUPERATE IN ANUL CURENT	121.000		91.000	121.000	90.800	121.000	30.200	92.655	
			85			Titlul XXI PLATILEFECTUATE IN ANII PRECEDENTI SI RECUPERATE IN ANUL CURENT				-69.279	-69.279	-69.279			
			85	01		Plati efectuate in anii precedenti si recuperate in anul curent				-69.279	-69.279	-69.279			
			85	01	01	Plati efectuate in anii precedenti si recuperate in anul curent (SF)				-69.279	-69.279	-69.279			
6710						CULTURA, RECREERE SI RELIGIE									
			01			CHELTUIELI CURENTE	4.322.700		3.595.880	3.379.196	2.926.876	3.379.196	452.320	2.939.089	
			10			TITLUL I CHELTUIELI DE PERSONAL	4.322.700		3.595.880	3.382.662	2.930.342	3.382.662	452.320	2.939.089	
			10	01		Cheltuieli salariale in bani	1.340.500		1.006.980	1.340.500	888.180	1.340.500	452.320	891.908	
			10	01	01	Salarii de baza	1.292.550		966.430	1.292.550	851.620	1.292.550	440.930	855.266	
			10	01	10	Fond pentru posturi ocupate prin crumul Drepturi de delegare	1.185.000		883.900	1.185.000	781.335	1.185.000	403.665	785.462	
			10	01	13	Indemnizatii de hrana	45.150		34.230	45.150	33.458	45.150	11.692	33.632	
			10	01	17	Cheltuieli salariale in natura	6.000		6.000	6.000	6.000	6.000	6.000	6.000	
			10	02		Vouchere de vacanta	56.400		42.300	56.400	36.827	56.400	19.573	36.172	
			10	02	06	Contributii	18.850		18.850	18.850	17.400	18.850	1.450	17.400	
			10	02	07	Contributia asiguratorie pentru munca	18.850		18.850	18.850	17.400	18.850	1.450	17.400	
			20			TITLUL II BUNURI SI SERVICII	29.100		21.700	29.100	19.160	29.100	9.940	19.242	
			20	01		Bunuri si servicii	29.100		21.700	29.100	19.160	29.100	9.940	19.242	
							2.982.200		2.588.900	2.042.162	2.042.162	2.042.162		2.047.181	
							441.200		375.400	288.517	288.517	288.517		287.078	

Capi- tol	Sub- capi- tol	Pa- ra- graf	Ar- ti- col	Alif- ne- at	Denumire indicator	Credite de angajament		Credite bugetare		Angajamente legale	Plati efectuate	Angajamente legale de platit	Cheltuieli efective					
						1	2	3	4					5	6	7	8=6-7	9
					B	1	2	3	4	5	6	7	8=6-7	9				
					RECUPERATE IN ANUL CURENT													
					Titlul XXI PLATI EFECTUATE IN ANII PRECEDENTI SI RECUPERATE IN ANUL CURENT													
					Plati efectuate in anii precedenti si recuperate in anul curent													
					Plati efectuate in anii precedenti si recuperate in anul curent (SF)													
6810					ASIGURARI SI ASISTENTA SOCIALA													
					CHELTUIELI CURENTE			177.530	156.000									
					TITLUL II BUNURI SI SERVICII			177.530	156.000									
					Bunuri si servicii			177.530	156.000									
					Furnituri de birou			142.530	121.000									
					Material pentru curatenie			40.000	40.000									
					Alte bunuri si servicii pentru intretinere si functionare			20.000	20.000									
					Medicamente si materiale sanitare			82.530	61.000									
					Material sanitare			15.000	15.000									
					Alte cheltuieli			15.000	15.000									
					Alte cheltuieli cu bunuri si servicii			20.000	20.000									
					LOCUINTE, SERVICII SI DEZVOLTARE PUBLICA			26.281.270	25.572.070	21.279.822	21.279.822	15.257.279	6.022.543	15.935.880				
7010					CHELTUIELI CURENTE			26.281.270	25.572.070	21.285.616	21.285.616	15.263.073	6.022.543	15.935.880				
					TITLUL I CHELTUIELI DE PERSONAL			5.612.000	4.932.800	5.612.000	5.612.000	3.938.681	1.673.319	3.903.639				
					Cheltuieli salariale in bani			5.364.200	4.706.000	5.364.200	5.364.200	3.747.005	1.617.195	3.710.423				
					Salarii de baza			5.008.200	4.400.000	5.008.200	5.008.200	3.530.324	1.457.876	3.512.531				
					Drepturi de delegare			6.000	6.000	6.000	6.000	80	5.920	80				

Capi- tol	Sub- capi- tol	Pa- ra- gra- ful	Ar- ti- col	Ali- ne at	Denumire indicator	Credite de angajament			Credite bugetare			Angajamente legale	Plati efectuate	Angajamente legale de platit	Cheltuieli efective				
						1	2	3	4		5					6	7	8=6-7	9
									aprobate la finele perioadei de raportare	trimestriale cumulate									
A						B													
10	01	17			Indemnizatii de hrana			350.000	300.000	350.000	196.601	153.399	197.812						
10	02				Cheltuieli salariale in natura			121.800	121.800	121.800	108.961	12.839	109.721						
10	02	06			Vouchere de vacanta			121.800	121.800	121.800	108.961	12.839	109.721						
10	03				Contributii			126.000	105.000	126.000	82.715	43.285	83.495						
10	03	07			Contributia asiguratorie pentru munca			126.000	105.000	126.000	82.715	43.285	83.495						
20	01				TITLUL II BUNURI SI SERVICII			20.669.270	20.639.270	15.673.616	11.324.392	4.349.224	12.032.241						
20	01				Bunuri si servicii			8.727.270	8.697.270	5.498.126	4.317.958	1.180.168	4.492.167						
20	01	01			Furnituri de birou			25.000	21.000	3.549	3.549		6.926						
20	01	02			Materiale pentru curatenie			60.000	55.000	38.699	38.699		40.733						
20	01	03			Incalziti, iluminat si forta motrica			450.000	450.000	337.042	314.707	22.335	334.727						
20	01	04			Apa, canal si salubritate			400.000	400.000	266.538	239.133	27.405	266.538						
20	01	05			Carburanti si lubrifianti			420.000	420.000	416.160	233.693	182.467	246.371						
20	01	06			Piese de schimb			65.000	55.000	16.158	15.394	764	16.568						
20	01	08			Posta, telecomunicatii, radio, tv, internet			45.000	34.000	17.669	14.942	2.727	15.185						
20	01	09			Materiale si prestari de servicii cu caracter functional			4.927.770	4.927.770	3.386.890	2.814.248	572.642	2.867.365						
20	01	30			Alte bunuri si servicii pentru intretinere si functionare			2.334.500	2.334.500	1.015.421	643.593	371.828	697.754						
20	02				Reparatii curente			11.427.000	11.427.000	10.025.926	6.856.870	3.169.056	7.390.987						
20	05				Bunuri de natura obiectelor de inventar			347.500	347.500	76.395	76.395		75.918						
20	05	01			Uniforme si echipament			5.000	5.000	595	595								
20	05	30			Alte obiecte de inventar			342.500	342.500	75.800	75.800		75.918						
20	06				Deplasari, detasari, transferari			10.000	10.000	1.131	1.131		1.131						
20	06	01			Deplasari interne, detasari, transferari			5.000	5.000	1.131	1.131		1.131						
20	06	02			Deplasari in strainatate			5.000	5.000	1.131	1.131		1.131						

Capi- tot	Sub- capi- tot	Pa- ra- gra- ful	Ar- ti- col	Ali- ne- at	Denumire indicator	Credite de angajament			Credite bugetare		Angajamente legale	Plati efectuate	Angajamente legale de platit	Cheltuieli efective	
						1	2	3	4	5					6
A															
B															
20	13				Pregatire profesionala			2.000	2.000						
20	30				Alte cheltuieli			155.500	155.500						
20	30	01			Reclama si publicitate			20.000	20.000						
20	30	03			Prime de asigurare non-viata			55.000	55.000						
20	30	30			Alte cheltuieli cu bunuri si servicii			80.500	80.500						
84					PLATI EFECTUATE IN ANII PRECEDENTI SI RECUPERATE IN ANUL CURENT										
85					Titlul XXI PLATI EFECTUATE IN ANII PRECEDENTI SI RECUPERATE IN ANUL CURENT										
85	01				Plati efectuate in anii precedenti si recuperate in anul curent										
85	01	01			Plati efectuate in anii precedenti si recuperate in anul curent (SF)										
9910	96				excedent/deficit - sect funct										

Conducatorul compartimentului
financiar-contabil

Deniel Moraru

Conducatorul institutiei,

Anka



Subscris
Julia Polotan
fud

Sof Bfc
Simona Cita

**CONTUL DE EXECUTIE AL INSTITUTIILOR PUBLICE FINANTATE
DIN VENITURI PROPRII SI SUBVENTII DIN BUGETUL LOCAL - VENITURI
SECTIUNEA DE DEZVOLTARE
30.09.2023**

Pag. 1 -lei-

Capi-Sub- tol capi- tol	Pa- ra- gra- ful	Gru- pa/ Titlu	Ali- ne- at	Denumire indicator	Prevederi bugetare		Prevederi bugetare aprobate la finele perioadei de raportare	Prevederi bugetare trimestriale cumulate	Drepturi constatate			Incasari realizate	Stingeri pe alte cai decat incasari	Drepturi constatate de incasat
					1	2			Total, din care:	din anii precedenti	din anul curent			
A				B										
0001	10			TOTAL VENITURI-VENITURI PROPRII,SUBVENTII	22.564.470	22.564.470	22.564.470	22.564.470	2.590.912	9.218	2.581.694	2.590.912		8=3-6-7
0002				I. VENITURI CURENTE	164.240	164.240	164.240	164.240	77.590		77.590	77.590		
2900				C. VENITURI NEFISCALE	164.240	164.240	164.240	164.240	77.590		77.590	77.590		
3300				C2. VANZARI DE BUNURI SI SERVICII	164.240	164.240	164.240	164.240	77.590		77.590	77.590		
3710				TRANSFERURI VOLUNTARE, ALTELE DECAT SUBVENTIILE	164.240	164.240	164.240	164.240	77.590		77.590	77.590		
04				Varsaminte din sectiunea de functionare	164.240	164.240	164.240	164.240	77.590		77.590	77.590		
4100	10			IV. SUBVENTII	9.647.230	9.647.230	9.647.230	9.647.230	1.963.474		1.963.474	1.963.474		
4310				SUBVENTII DE LA ALTE ADMINISTRATII	9.647.230	9.647.230	9.647.230	9.647.230	1.963.474		1.963.474	1.963.474		
14				Subventii din bugetele locale pentru finantarea cheltuielilor de capital										
19				Subventii pentru institutii publice	2.889.760	2.889.760	2.889.760	2.889.760	195.474		195.474	195.474		
4810				SUME PRIMITE DE LA UE/ALTI DONATORI IN CONTUL PLATILOR EFECTUATE SI PREFINANATARI AFERENTE CADRULUI FINANCIAR 2014-2020	6.757.470	6.757.470	6.757.470	6.757.470	1.768.000		1.768.000	1.768.000		
01				Fondul European de Dezvoltare Regionala(FEDR)	12.753.000	12.753.000	12.753.000	12.753.000	549.848	9.218	540.630	549.848		
01	01			Sume primite in contul platilor efectuate in anul curent	12.753.000	12.753.000	12.753.000	12.753.000	549.848	9.218	540.630	549.848		
02				Sume primite in contul platilor efectuate in anii anteriori	12.739.170	12.739.170	12.739.170	12.739.170	536.021	9.218	526.803	536.021		
					13.830	13.830	13.830	13.830	13.827		13.827	13.827		

TOTAL JUDET

**DETALIEREA CHELTUIELILOR
INSTITUTII PUBLICE FINANTATE DIN VENITURI PROPRII
SI SUBVENTII DIN BUGETUL LOCAL
SECTIUNEA DE DEZVOLTARE
30.09.2023**


Capi- tot	Sub- capit- tot	Pa- ra- graf	Gru- pa / Titlu col	Ar- ti- col	Ali- ne- at	Denumire indicator	Credite de angajament			Credite bugetare			Angajamente legale de platit	Plati efectuate	Angajamente legale de platit	Cheltuieli efective	
							1	2	3	4	5	6					7
5010						B											
						TOTAL CHELTUIELI DIN VENITURI PROPRII SI SUBVENTII											
	01					CHELTUIELI CURENTE	22.564.470		22.564.470	22.564.470	5.046.466	2.195.210	2.851.256	3.949.597			
	58					TITLUL X PROIECTE CU FINANTARE DIN FONDURI EXTERNE NERAMBURSABILE	12.753.000		12.753.000	582.760	582.760	538.013	44.747	1.382.982			
	58	01				CADRULUI FINANCIAR 2014-2020 Programe din Fondul European de Dezvoltare Regionala (FEDR)	12.753.000		12.753.000	582.760	582.760	538.013	44.747	1.382.982			
	58	01	02			Finantarea externa nerambursabila	12.753.000		12.753.000	582.760	582.760	538.013	44.747	1.382.982			
	70					CHELTUIELI DE CAPITAL	9.811.470		9.811.470	4.463.706	1.657.197	2.806.509	2.806.509	2.566.615			
	71					TITLUL XV ACTIVE NEFINANCIARE	9.811.470		9.811.470	4.463.706	1.657.197	2.806.509	2.806.509	2.566.615			
	71	01				Active fixe	9.811.470		9.811.470	4.463.706	1.657.197	2.806.509	2.806.509	2.566.615			
	71	01	01			Constructii	9.606.290		9.606.290	4.345.215	1.538.706	2.806.509	2.806.509	2.566.615			
	71	01	02			Masini, echipamente si mijloace de transport	104.750		104.750	20.502	20.502	20.502	20.502	1.050.749			
	71	01	03			Mobilier, aparatura birou si alte active corporale	80.000		80.000	77.590	77.590	77.590	77.590	1.280.823			
	71	01	30			Alte active fixe (inclusiv reparatii capitale)	20.430		20.430	20.399	20.399	20.399	20.399	216.456			
6510						INVATAMANT	129.120		129.120	71.400	71.400	71.400	71.400	18.587			
	70					CHELTUIELI DE CAPITAL	129.120		129.120	71.400	71.400	71.400	71.400	2.964			
	71					TITLUL XV ACTIVE NEFINANCIARE	129.120		129.120	71.400	71.400	71.400	71.400	2.964			
	71	01				Active fixe	129.120		129.120	71.400	71.400	71.400	71.400	2.964			
	71	01	01			Constructii	129.120		129.120	71.400	71.400	71.400	71.400	2.964			
	71	01	02			Masini, echipamente si mijloace de transport	129.120		129.120	71.400	71.400	71.400	71.400	2.964			

Capi- tol	Sub- capi- tol	Pa- ra- graf	Ar- ti- col	Al- ne- at	Denumire indicator	Credite de angajament			Credite bugetare			Angajamente legale	Plati efectuate	Angajamente legale de platit	Cheltuieli efective	
						1	2	3	4	5	6					7
A						B										
6610	71	01	03		Mobilier, aparatura birotica si alte active corporale											
		01			SANATATE											
		58			CHELTUIELI CURENTE	15.683.730		15.683.730		774.524		774.524		729.777		44.747
					TITLUL X PROIECTE CU FINANTARE DIN FONDURI EXTERNE NERAMBURSABILE	12.753.000		12.753.000		582.760		582.760		538.013		44.747
		58	01		CADRULUI FINANCIAR 2014-2020	12.753.000		12.753.000		582.760		582.760		538.013		44.747
					Programa din Fondul European de Dezvoltare Regionala (FEDR)	12.753.000		12.753.000		582.760		582.760		538.013		44.747
		70	01	02	Finantarea externa nerambursabila	12.753.000		12.753.000		582.760		582.760		538.013		44.747
					CHELTUIELI DE CAPITAL	2.930.730		2.930.730		191.764		191.764		191.764		
		71	01		TITLUL XV ACTIVE NEFINANCIARE	2.930.730		2.930.730		191.764		191.764		191.764		481.419
					Active fixe	2.930.730		2.930.730		191.764		191.764		191.764		481.419
		71	01	01	Constructii	2.930.730		2.930.730		191.764		191.764		191.764		481.419
					Masini, echipamente si mijloace de transport	2.889.790		2.889.790		150.863		150.863		150.863		481.419
		71	01	03	Mobilier, aparatura birotica si alte active corporale	20.510		20.510		20.502		20.502		20.502		364.794
					Alte active fixe	20.430		20.430		20.399		20.399		20.399		
		71	01	30	(inclusiv reparatii capitale)	251.000		251.000		127.808		127.808		127.808		112.620
6710					CULTURA, RECREERE SI RELIGIE	251.000		251.000		127.808		127.808		127.808		4.005
		70			CHELTUIELI DE CAPITAL	251.000		251.000		127.808		127.808		127.808		71.247
		71	01		TITLUL XV ACTIVE NEFINANCIARE	251.000		251.000		127.808		127.808		127.808		71.247
					Active fixe	251.000		251.000		127.808		127.808		127.808		71.247
		71	01	01	Constructii	171.000		171.000		127.808		127.808		127.808		71.247
					Masini, echipamente si mijloace de					50.218		50.218		50.218		71.247

Capi- tol	Sub- capi- tol	Pa- ra- gra- f / Titlu col	Ar- ti- col	Ali- ne- at	Denumire indicator	Credite de angajament			Credite bugetare			Angajamente legale	Plati efectuate	Angajamente legale de platit	Cheltuieli efective	
						1	2	3	4	5	6					7
	A				B											
		71	01	03	transport											
		71	01	30	Mobilier, aparatura birotica si alte active corporale			80.000	80.000	77.590	77.590		77.590			17.091
6810					Alte active fixe (inclusiv reparatii capitale)			84.240	84.240							50.824
		70			ASIGURARI SI ASISTENTA SOCIALA											3.332
		71			CHELTUIELI DE CAPITAL			84.240	84.240							
		71	01		TITLUL XV ACTIVE NEFINANCIARE			84.240	84.240							
		71	01	02	Active fixe			84.240	84.240							
					Masini, echipamente si mijloace de transport											
7010					LOCUINTE, SERVICII SI DEZVOLTARE PUBLICA			84.240	84.240							
		70			CHELTUIELI DE CAPITAL			3.933.230	3.933.230	1.981.278	1.981.278	1.981.278	1.981.278	447.422	1.533.856	2.010.985
		71			TITLUL XV ACTIVE NEFINANCIARE			3.933.230	3.933.230	1.981.278	1.981.278	1.981.278	1.981.278	447.422	1.533.856	2.010.985
		71	01		Active fixe			3.933.230	3.933.230	1.981.278	1.981.278	1.981.278	1.981.278	447.422	1.533.856	2.010.985
		71	01	01	Constructii			3.933.230	3.933.230	1.981.278	1.981.278	1.981.278	1.981.278	447.422	1.533.856	2.010.985
		71	01	02	Masini, echipamente si mijloace de transport			3.933.230	3.933.230	1.981.278	1.981.278	1.981.278	1.981.278	447.422	1.533.856	2.010.985
		71	01	03	Mobilier, aparatura birotica si alte active corporale											896.532
		71	01	30	Alte active fixe (inclusiv reparatii capitale)											52.454
7410					PROTECTIA MEDIULUI											
		70			CHELTUIELI DE CAPITAL			1.053.310	1.053.310	889.383	889.383	889.383	889.383	885.281	4.102	11.250
		71			TITLUL XV ACTIVE NEFINANCIARE			1.053.310	1.053.310	889.383	889.383	889.383	889.383	885.281	4.102	
		71	01		Active fixe			1.053.310	1.053.310	889.383	889.383	889.383	889.383	885.281	4.102	
								1.053.310	1.053.310	889.383	889.383	889.383	889.383	885.281	4.102	

Capi- tol	Sub- capi- tol	Pa- ra- graf	Gru- pa / Titlu	Ar- fi- col	Ali- ne- at	Denumire indicator	Credite de angajament			Credite bugetare				Angajamente legale	Plati efectuate	Angajamente legale de platit	Cheltuieli efective
							1	2	3	aprobate la finele perioadei de raportare	trimestriale cumulate	4	5				
B																	
8410	71	01	01			Construcții											
	70					TRANSPORTURI											
	71					CHELTUIELI DE CAPITAL											
	71	01				TITLUL XV ACTIVE NEFINANCIARE											
	71	01	01			Active fixe											
9910	97					Construcții											
						excedent/deficit secti dezv											

Conducatorul institutiei,

Primar
Dana Mese


Conducatorul compartimentului
financiar-contabil

Sej BFC
Simona Cofea

David Morariu


Zofekuit
Tulia Polozu
