

**ROMÂNIA**  
**JUDEȚUL ALBA**  
**MUNICIPIUL SEBEȘ**  
**CONSILIUL LOCAL**

**HOTĂRÂREA NR.129/2023**

**privind aprobarea Contului de execuție anual al Bugetului general centralizat al Municipiului Sebeș la 31.12.2022 și a situațiilor financiare întocmite la 31.12.2022.**

Consiliul local al Municipiului Sebeș, Județul Alba;

Întrunit în ședința publică ordinară din data de 30.05.2023, ora 12,00;

Luând în dezbateră proiectul de hotărâre privind aprobarea Contului de execuție anual al Bugetului general centralizat al Municipiului Sebeș la 31.12.2022 și a situațiilor financiare întocmite la 31.12.2022.

Văzând:

- referatul de aprobare nr.33452/24.05.2023 al inițiatorului la proiectul de hotărâre;  
- raportul de specialitate nr.33540/24.05.2023 al Biroului Buget Finanțe Contabilitate prin care se propune Consiliului Local al Municipiului Sebeș aprobarea Contului de execuție anual al Bugetului general centralizat al Municipiului Sebeș la 31.12.2022 și a situațiilor financiare întocmite la 31.12.2022.

Având avizul nr.352/2023 al Comisiei de studii, prognoze economico-sociale, buget, finanțe din cadrul Consiliului Local al Municipiului Sebeș.

Având în vedere prevederile art.57 aliniatul (1) și aliniatul (4) din Legea nr. 273/2006 legea privind finanțele publice locale, cu modificările și completările ulterioare;

În temeiul art. 129 alin. 4 lit. a) și f) din O.U.G nr.57/2019 privind Codul Administrativ;

În baza art.139 din O.U.G nr.57/2019 privind Codul Administrativ, cu modificările și completările ulterioare;

**HOTĂRĂȘTE:**

**Art.1.** Se aprobă contul de execuție anual al Bugetului general centralizat al Municipiului Sebeș la data de 31.12.2022 pe secțiunea de funcționare și pe secțiunea de dezvoltare, conform Anexei nr.1 care face parte integrantă din prezenta hotărâre.

**Art.2.** Se aprobă Situațiile financiare ale Municipiului Sebeș întocmite la data de 31.12.2022 conform Anexei nr.2 care face parte integrantă din prezenta hotărâre.

**Art.3.** Prezenta hotărâre poate fi atacată de către persoanele îndreptățite în termenul și în condițiile prevăzute de Legea nr.554/2004, privind contenciosul administrativ, cu modificările și completările ulterioare;

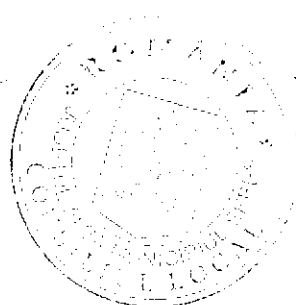
Prezenta hotărâre va fi afișată, se va publica pe site-ul Primăriei și în monitorul oficial al Municipiului Sebeș și se comunică:

- Instituției Prefectului Județului Alba
- Primarului Municipiului Sebeș;
- Viceprimarului Municipiului Sebeș;
- Direcției Venituri;
- Arhitectului șef;
- Serviciului Cheltuieli și Resurse Umane;
- Biroului Contencios Juridic și Administrație, Transparența Decizională și Arhivă;
- Compartimentului Investiții Publice;
- Compartimentului Relații Publice, Comunicare, Informatică și Monitor Oficial Local.

**Sebeș la 30.05.2023**

**PREȘEDINTE DE ȘEDINȚĂ/  
Consilier local, LUCA NICOLAE**

**CONTRASEMNEAZĂ  
SECRETAR GENERAL  
VLAD CRISTINA ELENA**



Total consilieri locali	19
Prezenți	18
Pentru	18
Împotrivă	-
Abțineri	-
Neparticipare la vot	-

2ex.CS/CV/CG conține 2 pagini și anexe

Pagina 2 din 2

**CONTUL DE EXECUTIE AL BUGETULUI LOCAL - VENITURI**  
**SECTIUNEA DE FUNCTIONARE**  
**31.12.2022**

*Anexa nr. 1*  
*LA HCL 120/2023*  
 Pag. 1 -lei-

Capi- tol	Sub- capi- tol	Pa- ra- graf	Gru- pa / Titlu	Ar- ti- col	Ali- ne- at	Denumire indicator	Prevederi bugetare initiale	Prevederi bugetare definitive	Drepturi constatate			Incasari realizate	Stingeri pe alte cai decat incasari	Drepturi constatate de incasat
									Total, din care:	din anii precedenti	din anul curent			
A						B	1	2	3=4+5	4	5	6	7	8=3-6-7
0001	02					TOTAL VENITURI-BUGET LOCAL	59.656.910	73.198.590	86.488.802	15.686.637	70.802.165	69.949.065	325.547	16.214.190
0002						I. VENITURI CURENTE	57.588.590	70.863.500	85.435.128	15.686.637	69.748.491	68.895.391	325.547	16.214.190
0003						A. VENITURI FISCALE	76.533.020	85.728.020	96.458.866	11.001.568	85.457.298	84.501.431	257.724	11.699.711
0004						A1. IMPOZIT PE VENIT, PROFIT SI CASTIGURI DIN CAPITAL	43.502.000	44.618.000	44.584.816		44.584.816	44.584.816		
0300						A1.2 IMPOZIT PE VENIT, PROFIT SI CASTIGURI DIN CAPITAL DE LA PERSOANE FIZICE	43.502.000	44.618.000	44.584.816		44.584.816	44.584.816		
0302						IMPOZIT PE VENIT	170.000	170.000	136.753		136.753	136.753		
	18					Impozitul pe veniturile din transferul proprietatilor imobiliare din patrimoniul personal	170.000	170.000	136.753		136.753	136.753		
0402						COTE SI SUME DEFALCATE DIN IMPOZITUL PE VENIT	43.332.000	44.448.000	44.448.063		44.448.063	44.448.063		
	01					Cote defalcate din impozitul pe venit	41.432.000	42.548.000	42.548.063		42.548.063	42.548.063		
	05					Sume repartizate din Fondul la dispozitia Consiliului Judetean	1.900.000	1.900.000	1.900.000		1.900.000	1.900.000		
0700	02					A3 IMPOZITE SI TAXE PE PROPRIETATE	19.992.000	21.330.000	26.577.916	6.197.216	20.380.700	19.986.700	228.246	6.362.970
0702						IMPOZITE SI TAXE PE PROPRIETATE	19.992.000	21.330.000	26.577.916	6.197.216	20.380.700	19.986.700	228.246	6.362.970
	01					Impozit si taxa pe cladiri	16.820.000	17.914.000	21.363.161	4.522.042	16.841.119	16.600.895	99.794	4.662.472
		01				Impozit pe cladiri de la persoane fizice	2.070.000	2.274.000	3.685.922	1.523.678	2.162.244	2.309.498	15.498	1.360.926
		02				Impozit si taxa pe cladiri de la persoane juridice	14.750.000	15.640.000	17.677.239	2.998.364	14.678.875	14.291.397	84.296	3.301.546
		02				Impozit si taxa pe teren	2.632.000	2.775.000	4.456.420	1.601.147	2.855.273	2.714.221	120.556	1.621.643
		01				Impozit pe terenuri de la persoane fizice	686.000	726.000	1.148.635	452.444	696.191	736.987	4.464	407.184

Capi- tol	Sub- capi- tol	Pa- ra- graf	Gru- pa/ Titlu	Ar- ti- col	Ali- ne- at	Denumire indicator	Prevederi bugetare initiale	Prevederi bugetare definitive	Drepturi constatate			Incasari realizate	Stingeri pe alte cai decat incasari	Drepturi constatate de incasat
									Total, din care:	din anii precedenti	din anul curent			
A						B	1	2	3=4+5	4	5	6	7	8=3-6-7
0702	02	02				Impozit si taxa pe teren de la persoane juridice	1.399.000	1.479.000	2.424.266	870.411	1.553.855	1.399.688	46.387	978.191
		03				Impozitul pe terenul extravilan + Restante anii anteriori din impozitul pe terenul agricol	547.000	570.000	883.519	278.292	605.227	577.546	69.705	236.268
		03				Taxe judiciare de timbru si alte taxe de timbru	539.000	639.000	755.121	73.301	681.820	669.369	7.649	78.103
		50				Alte impozite si taxe pe proprietate	1.000	2.000	3.214	726	2.488	2.215	247	752
1000	02					A4 IMPOZITE SI TAXE PE BUNURI SI SERVICII	13.039.020	19.698.020	25.189.262	4.797.931	20.391.331	19.830.855	29.295	5.329.112
1102						SUME DEFALCATE DIN TVA	8.701.000	14.117.000	13.952.934		13.952.934	13.952.934		
		02				Sume defalcate din taxa pe valoarea adaugata pentru finantarea cheltuielilor descentralizate la nivelul comunelor, oraselor, municipiilor, sectoarelor si Municipiului Bucuresti	8.701.000	12.894.000	12.757.464		12.757.464	12.757.464		
		06				Sume defalcate din taxa pe valoarea adaugata pentru echilibrarea bugetelor locale		522.000	494.470		494.470	494.470		
		09				Sume defalcate din taxa pe valoarea adaugata pentru finantarea invatamantului particular si a confesional		701.000	701.000		701.000	701.000		
1502						TAXE PE SERVICII SPECIFICE	20	3.020	2.845		2.845	2.845		
		01				Impozit pe spectacole	20	3.020	2.845		2.845	2.845		
1602						TAXE PE UTILIZAREA BUNURILOR, AUTORIZAREA UTILIZARII BUNURILOR SAU PE DESFASURAREA DE ACTIVITATI	4.338.000	5.578.000	11.233.483	4.707.731	6.435.552	5.875.076	29.295	5.329.112

Capi- tol	Sub- capi- tol	Pa- ra- gra	Gru- pa / Titlu	Ar- ti- col	Ali- ne- at	Denumire indicator	Prevederi bugetare initiale	Prevederi bugetare definitive	Drepturi constatate			Incasari realizate	Stingeri pe alte cai decat incasari	Drepturi constatate de incasat
									Total, din care:	din anii precedenti	din anul curent			
A						B	1	2	3=4+5	4	5	6	7	8=3-6-7
1602	02					Impozit pe mijloacele de transport	3.610.000	4.600.000	8.860.853	4.782.108	4.078.745	3.526.491	20.628	5.313.734
	01					Impozit pe mijloacele de transport detinute de persoane fizice*)	2.010.000	2.110.000	6.749.773	4.086.735	2.663.038	2.163.123	11.866	4.574.784
	02					Impozit pe mijloace de transport detinute persoane de juridice*)	1.600.000	2.490.000	2.111.080	695.373	1.415.707	1.363.368	8.762	738.950
	03					Taxe si tarife pentru eliberarea de licente si autorizatii de functionare	728.000	978.000	2.372.630	15.823	2.356.807	2.348.585	8.667	15.378
1800	02					A6. ALTE IMPOZITE SI TAXE FISCALE		82.000	106.872	6.421	100.451	99.060	183	7.629
1802						ALTE IMPOZITE SI TAXE FISCALE		82.000	106.872	6.421	100.451	99.060	183	7.629
	50					Alte impozite si taxe		82.000	106.872	6.421	100.451	99.060	183	7.629
2900	02					C. VENITURI NEFISCALE	-18.944.430	-14.864.520	-11.023.738	4.685.069	-15.708.807	-15.606.040	67.823	4.514.479
3000						C1. VENITURI DIN PROPRIETATE	1.380.000	1.630.000	1.954.243	291.261	1.662.982	1.734.748	1.004	218.491
3002						VENITURI DIN PROPRIETATE	1.380.000	1.630.000	1.954.243	291.261	1.662.982	1.734.748	1.004	218.491
	01					Varsaminte din profitul net al regiilor autonome	130.000	380.000	380.790		380.790	380.790		
	05					Venituri din concesiuni si inchirieri	1.220.000	1.220.000	1.540.399	291.261	1.249.138	1.320.904	1.004	218.491
	01					Redevente miniere			109.783		109.783	109.783		
	30					Alte venituri din concesiuni si inchirieri de catre institutiile publice	1.220.000	1.220.000	1.430.616	291.261	1.139.355	1.211.121	1.004	218.491
	08					Venituri din dividende	24.000	24.000	29.331		29.331	29.331		
	02					Venituri din dividende de la alti platitori	24.000	24.000	29.331		29.331	29.331		
	50					Alte venituri din proprietate	6.000	6.000	3.723		3.723	3.723		
3300	02					C2. VANZARI DE BUNURI SI SERVICII	-20.324.430	-16.494.520	-12.977.981	4.393.808	-17.371.789	-17.340.788	66.819	4.295.988
3302						VENITURI DIN PRESTARI DE SERVICII SI ALTE ACTIVITATI	800.000	926.000	976.206	17.454	958.752	915.092	1.570	59.544

Capi- tol	Sub- capi- tol	Pa- ra- gra-	Gru- pa/ Titlu	Ar- ti- col	Ali- ne- at	Denumire Indicator	Prevederi bugetare initiate	Prevederi bugetare definitive	Drepturi constatate			Incasari realizate	Stingeri pe alte cai decat incasari	Drepturi constatate de incasat
									Total, din care:	din anii precedenti	din anul curent			
A						B	1	2	3=4+5	4	5	6	7	8=3-6-7
3302	08					Venituri din prestari de servicii	450.000	526.000	557.461		557.461	513.801		43.660
	13					Contributia de intretinere a persoanelor asistate	350.000	400.000	418.370	17.395	400.975	400.975	1.570	15.825
	28					Venituri din recuperarea cheltuielilor de judecata, imputatii si despagubiri			347	59	288	288		59
	50					Alte venituri din prestari de servicii si alte activitati			28		28	28		
3402						VENITURI DIN TAXE ADMINISTRATIVE, ELIBERARI PERMISE	50.000	50.000	54.329		54.329	54.294	35	
	02					Taxe extrajudiciare de timbru	50.000	50.000	54.329		54.329	54.294	35	
3502						AMENZI, PENALITATI SI CONFISCARI	2.064.000	1.913.760	5.370.689	4.376.182	994.507	1.070.454	63.935	4.236.300
	01					Venituri din amenzi si alte sanctiuni aplicate potrivit dispozitiilor legale	2.064.000	1.903.760	5.359.902	4.376.122	983.780	1.059.942	63.660	4.236.300
	02					Venituri din amenzi si alte sanctiuni aplicate de catre alte institutii de specialitate	2.064.000	1.903.760	5.359.902	4.376.122	983.780	1.059.942	63.660	4.236.300
	50					Alte amenzi, penalitati si confiscari		10.000	10.787	60	10.727	10.512	275	
3602						DIVERSE VENITURI	45.000	45.000	50.075	172	49.903	48.652	1.279	144
	06					Taxe speciale	45.000	45.000	49.827		49.827	48.548	1.279	
	14					Venituri din recuperarea cheltuielilor efectuate in cursul procesului de executare silita			16		16	16		
	50					Alte venituri			232	172	60	88		144
3702						TRANSFERURI VOLUNTARE, ALTELE DECAT SUBVENTIILE	-23.283.430	-19.429.280	-19.429.280		-19.429.280	-19.429.280		
	01					Donatii si sponsorizari	47.500	47.500	47.500		47.500	47.500		

Capi- tol	Sub- capi- tol	Pa- ra- graf	Gru- pa / Titlu	Ar- ti- col	Ali- ne- at	Denumire indicator	Prevederi bugetare initiale	Prevederi bugetare definitive	Drepturi constatate			Incasari realizate	Stingeri pe alte cai decat incasari	Drepturi constatate de incasat
									Total, din care:	din anii precedenti	din anul curent			
A						B	1	2	3=4+5	4	5	6	7	8=3-6-7
3702	03					Varsaminte din sectiunea de functionare pentru finantarea sectiunii de dezvoltare a bugetului local(cu semnul minus)	-23.330.930	-19.476.780	-19.476.780		-19.476.780	-19.476.780		
4100	02					IV. SUBVENTII	2.068.320	2.335.090	1.053.674		1.053.674	1.053.674		
4200						SUBVENTII DE LA ALTE NIVELE ALE ADMINISTRATIEI PUBLICE	2.068.320	2.335.090	1.053.674		1.053.674	1.053.674		
4202						SUBVENTII DE LA BUGETUL DE STAT	1.790.320	1.912.890	733.469		733.469	733.469		
	34					Subventii pentru acordarea ajutorului pentru incalzirea locuintei si a suplimentului pentru energie alocate pentru consumul de combustibili solizi si/sau petrolieri	75.000	197.570	195.488		195.488	195.488		
	41					Subventii de la bugetul de stat pentru finantarea sanatatii	744.000	744.000	537.981		537.981	537.981		
	51					Subventii primite de la bugetul de stat pentru finantarea unor programe de interes national	971.320	971.320						
		01				Subventii primite de la bugetul de stat pentru finantarea unor programe de interes national, destinate sectiunii de functionare a bugetului local	971.320	971.320						
4302						SUBVENTII DE LA ALTE ADMINISTRATII	278.000	422.200	320.205		320.205	320.205		
	23					Subventii primite din bugetul judetului pentru clasele de invatamant special organizate in cadrul unitatilor de invatamant de masa	62.000	115.200	111.106		111.106	111.106		

Capi- tol	Sub- capi- tol	Pa- ra- graf	Gru- pa / Titlu	Ar- ti- col	Ali- ne- at	Denumire Indicator	Prevederi bugetare initiale	Prevederi bugetare definitive	Drepturi constatate			Incasari realizate	Stingeri pe alte cai decat incasari	Drepturi constatate de incasat
									Total, din care:	din anii precedenti	din anul curent			
A						B	1	2	3=4+5	4	5	6	7	8=3-6-7
4302	30					Sume primite de la bugetul judetului pentru plata drepturilor de care beneficiaza copiii cu cerinte educationale speciale integrati in invamantul de masa	216.000	291.000	209.099		209.099	209.099		
	34					Sume alocate din bugetul ANCPI pentru finantarea lucrarilor de inregistrare sistematica din cadrul Programului national de cadastru si carte funciara		16.000						



## TOTAL JUDET

CONTUL DE EXECUTIE AL BUGETULUI LOCAL - CHELTUIELI  
SECTIUNEA DE FUNCTIONARE  
31.12.2022

Pag. 1 - lei-

Capi- tol	Sub- capi- tol	Pa- ra- graf	Gru- pa / Titlu	Ar- ti- col	Ali- ne- at	Denumire Indicator	Credite de angajament		Credite bugetare		Angajamente bugetare	Angajamente legale	Plati efectuate	Angajamente legale de platit	Cheltuieli efective
							Initiale	definitive	Initiale	definitive					
A						B	1	2	3	4	5	6	7	8=6-7	9
5002						TOTAL CHELTUIELI			59.656.910	73.198.590	65.514.185	65.514.185	64.610.643	903.542	64.059.591
	01					CHELTUIELI CURENTE			58.774.560	72.399.710	64.779.701	64.779.701	63.876.159	903.542	64.059.591
	10					TITLUL I CHELTUIELI DE PERSONAL			23.549.870	20.729.230	19.801.136	19.801.136	19.801.136		20.009.106
	10	01				Cheltuieli salariale in bani			22.851.570	19.589.020	18.748.629	18.748.629	18.748.629		18.950.520
	10	01	01			Salarii de baza			18.463.370	16.371.120	15.846.414	15.846.414	15.846.414		16.014.258
	10	01	05			Sporuri pentru conditii de munca			281.700	175.050	158.902	158.902	158.902		161.847
	10	01	06			Alte sporuri			66.800	62.800	36.624	36.624	36.624		37.300
	10	01	12			Indemnizatii platite unor persoane din afara unitatii			452.800	398.800	392.872	392.872	392.872		391.915
	10	01	13			Drepturi de delegare			87.000	46.000	40.812	40.812	40.812		40.649
	10	01	15			Alocatii pentru transportul la si de la locul de munca			206.480	267.480	229.504	229.504	229.504		229.504
	10	01	17			Indemnizatii de hrana			1.329.920	1.130.270	1.020.024	1.020.024	1.020.024		1.021.890
	10	01	30			Alte drepturi salariale in bani			1.963.500	1.137.500	1.023.477	1.023.477	1.023.477		1.053.157
	10	02				Cheltuieli salariale in natura			162.000	682.500	638.155	638.155	638.155		638.393
	10	02	02			Norme de hrana			162.000	220.000	218.981	218.981	218.981		218.759
	10	02	06			Vouchere de vacanta				462.500	419.174	419.174	419.174		419.634
	10	03				Contributii			536.300	457.710	414.352	414.352	414.352		420.193
	10	03	07			Contributia asiguratorie pentru munca			536.300	457.710	414.352	414.352	414.352		420.193
	20					TITLUL II BUNURI SI SERVICII			13.518.510	18.310.890	13.966.879	13.966.879	13.063.337	903.542	13.071.147
	20	01				Bunuri si servicii			6.313.990	9.316.340	7.272.158	7.272.158	6.980.164	291.994	6.760.515
	20	01	01			Furnituri de birou			148.880	292.280	279.798	279.798	214.494	65.304	240.047
	20	01	02			Materiale pentru curatenie			53.500	187.280	177.720	177.720	177.720		173.388
	20	01	03			Incalzit, iluminat si forta motrica			4.346.230	5.422.540	3.834.384	3.834.384	3.794.384	40.000	3.773.394
	20	01	04			Apa, canal si salubritate			153.810	424.700	395.901	395.901	384.719	11.182	379.619
	20	01	05			Carburanti si lubrifianti			195.930	357.060	300.527	300.527	218.526	82.001	219.230

Capi- tol	Sub- capi- tot	Pa- ra- graf	Gru- pa / Titlu	Ar- ti- col	All- ne- at	Denumire indicator	Credite de angajament		Credite bugetare		Angajamente bugetare	Angajamente legale	Plati efectuate	Angajamente legale de platit	Cheltuieli efective
							initiale	definitive	initiale	definitive					
A						B	1	2	3	4	5	6	7	8=6-7	9
			20	01	06	Piese de schimb			77.870	113.170	100.986	100.986	100.986		105.832
			20	01	07	Transport			23.430	52.000	51.487	51.487	51.487		30.310
			20	01	08	Posta, telecomunicatii, radio, tv, internet			538.190	665.800	408.478	408.478	350.768	57.710	343.069
			20	01	09	Materiale si prestari de servicii cu caracter functional			234.980	377.490	335.665	335.665	335.665		358.885
			20	01	30	Alte bunuri si servicii pentru intretinere si functionare			541.170	1.424.020	1.387.212	1.387.212	1.351.415	35.797	1.136.741
			20	02		Reparatii curente			393.000	361.120	181.036	181.036	167.796	13.240	166.424
			20	03		Hrana			307.650	423.650	393.961	393.961	393.961		390.296
			20	03	01	Hrana pentru oameni			307.650	423.650	393.961	393.961	393.961		390.296
			20	04		Medicamente si materiale sanitare			90.800	103.990	75.883	75.883	75.883		167.350
			20	04	01	Medicamente			48.200	68.300	55.753	55.753	55.753		104.807
			20	04	02	Materiale sanitare			42.600	35.690	20.130	20.130	20.130		62.543
			20	05		Bunuri de natura obiectelor de inventar			292.000	765.480	659.343	659.343	659.343		694.170
			20	05	01	Uniforme si echipament			52.430	66.730	66.236	66.236	66.236		107.013
			20	05	03	Lenjerie si accesorii de pat				1.600	1.540	1.540	1.540		
			20	05	30	Alte obiecte de inventar			239.570	697.150	591.567	591.567	591.567		587.157
			20	06		Deplasari, detasari, transferari			52.000	179.500	66.752	66.752	66.752		65.544
			20	06	01	Deplasari interne, detasari, transferari			24.000	79.500	20.153	20.153	20.153		18.940
			20	06	02	Deplasari in strainatate			28.000	100.000	46.599	46.599	46.599		46.604
			20	09		Materiale de laborator			1.000	1.000	970	970	970		
			20	11		Carti, publicatii si materiale documentare			48.600	43.050	33.763	33.763	31.323	2.440	15.304
			20	12		Consultanta si expertiza			40.700	765.410	464.770	464.770	330.725	134.045	330.725
			20	13		Pregatire profesionala			35.700	117.820	71.484	71.484	71.484		71.484

Capi- tol	Sub- capi- tol	Pa- ra- graf	Gru- pa / Titlu	Ar- ti- col	Ali- ne- at	Denumire indicator	Credite de angajament		Credite bugetare		Angajamente bugetare	Angajamente legale	Plati efectuate	Angajamente legale de platit	Cheltuieli efective
							initiale	definitive	initiale	definitive					
A						B	1	2	3	4	5	6	7	8=6-7	9
			20	14		Protectia muncii			55.200	35.200	33.726	33.726	33.726		33.726
			20	19		Contributii ale administratiei publice locale la realizarea unor lucrari si servicii de interes public local, in baza unor conventii sau contracte de asociere			103.240	106.240	90.741	90.741	90.741		90.741
			20	24		Comisioane si alte costuri aferente imprumuturilor			7.000	7.000	4.370	4.370	4.370		1.250
			20	24	02	Comisioane si alte costuri aferente imprumuturilor interne			7.000	7.000	4.370	4.370	4.370		1.250
			20	30		Alte cheltuieli			5.777.630	6.085.090	4.617.922	4.617.922	4.156.099	461.823	4.283.618
			20	30	01	Reclama si publicitate			186.230	238.230	222.011	222.011	152.971	69.040	151.201
			20	30	02	Protocol si reprezentare			11.300	11.300	5.987	5.987	5.987		7.878
			20	30	03	Prime de asigurare non-viata			81.100	82.600	42.406	42.406	42.406		46.679
			20	30	04	Chirii			21.000	50.500	50.013	50.013	50.013		50.013
			20	30	30	Alte cheltuieli cu bunuri si servicii			5.478.000	5.702.460	4.297.505	4.297.505	3.904.722	392.783	4.027.847
			30			<b>TITLUL III DOBANZI</b>			200.000	222.000	214.858	214.858	214.858		201.592
			30	01		Dobanzi aferente datorici publice interne			200.000	222.000	214.858	214.858	214.858		201.592
			30	01	01	Dobanzi aferente datoricii publice interne directe			200.000	222.000	214.858	214.858	214.858		201.592
			50			<b>TITLUL V FONDURI DE REZERVA</b>			427.870	361.010					
			50	04		Fond de rezerva bugetara la dispozitia autoritatilor locale			427.870	361.010					
			51			<b>TITLUL VI TRANSFERURI INTRE UNITATI ALE ADMINISTRATIEI PUBLICE</b>			15.293.310	23.987.690	22.254.410	22.254.410	22.254.410		22.254.410
			51	01		Transferuri curente			15.293.310	23.987.690	22.254.410	22.254.410	22.254.410		22.254.410
			51	01	01	Transferuri catre institutii publice			14.747.000	23.326.380	21.593.100	21.593.100	21.593.100		21.593.100

Capi- tol	Sub- capi- tol	Pa- ra- graf	Gru- pa / Titlu	Ar- ti- col	Ali- ne- at	Denumire Indicator	Credite de angajament		Credite bugetare		Angajamente bugetare	Angajamente legale	Plati efectuate	Angajamente legale de platit	Cheltuieli efective
							initiale	definitive	initiale	definitive					
A						B	I	2	3	4	5	6	7	8=6-7	9
			51	01	24	Transferuri din bugetele consiliilor locale si judetene pentru acordarea unor ajutoare catre unitatile administrativ-teritoriale in situatii de extrema dificultate				15.000	15.000	15.000	15.000		15.000
			51	01	46	Transferuri din bugetele locale pentru finantarea cheltuielilor curente din domeniul sanatatii			546.310	646.310	646.310	646.310	646.310		646.310
			55			TITLUL VII ALTE TRANSFERURI	108.000	701.000	701.000	701.000	701.000	701.000	701.000		701.000
			55	01		A. Transferuri interne	108.000	701.000	701.000	701.000	701.000	701.000	701.000		701.000
			55	01	63	Finantarea invatamantului particular sau confesional acreditat	108.000	701.000	701.000	701.000	701.000	701.000	701.000		701.000
			57			TITLUL VIII ASISTENTA SOCIALA	3.379.000	4.338.570	4.213.457	4.213.457	4.213.457	4.213.457	4.213.457		4.194.375
			57	02		Ajutoare sociale	3.379.000	4.338.570	4.213.457	4.213.457	4.213.457	4.213.457	4.213.457		4.194.375
			57	02	01	Ajutoare sociale in numerar	3.349.000	4.308.570	4.209.257	4.209.257	4.209.257	4.209.257	4.209.257		4.190.175
			57	02	03	Tichete de cresa si tichete sociale pentru gradinita	30.000	30.000	4.200	4.200	4.200	4.200	4.200		4.200
			59			TITLUL XI ALTE CHELTUIELI	2.298.000	3.749.320	3.627.961	3.627.961	3.627.961	3.627.961	3.627.961		3.627.961
			59	01		Burse	1.535.000	2.244.320	2.218.784	2.218.784	2.218.784	2.218.784	2.218.784		2.218.784
			59	11		Asociatii si fundatii	700.000	1.270.000	1.179.582	1.179.582	1.179.582	1.179.582	1.179.582		1.179.582
			59	12		Sustinerea cultelor	50.000	150.000	145.000	145.000	145.000	145.000	145.000		145.000
			59	40		Sume aferente persoanelor cu handicap neincadrate	13.000	85.000	84.595	84.595	84.595	84.595	84.595		84.595
			79			OPERATIUNI FINANCIARE	882.350	882.350	882.350	882.350	882.350	882.350	882.350		882.350
			81			TITLUL XIX RAMBURSARI DE CREDITE	882.350	882.350	882.350	882.350	882.350	882.350	882.350		882.350
			81	02		Rambursari de credite interne	882.350	882.350	882.350	882.350	882.350	882.350	882.350		882.350

Capitoli	Subcapitoli	Paragraf	Grupa / Titlu	Articol	Alina	Denumire Indicator	Credite de angajament		Credite bugetare		Angajamente bugetare	Angajamente legale	Plati efectuate	Angajamente legale de platit	Cheltuieli efective
							initiale	definitive	initiale	definitive					
A						B	1	2	3	4	5	6	7	8=6-7	9
			81	02	05	Rambursari de credite aferente datoriei publice interne locale			882.350	882.350	882.350	882.350	882.350		
			84			PLATI EFECTUATE IN ANII PRECEDENTI SI RECUPERATE IN ANUL CURENT				-83.470	-147.866	-147.866	-147.866		
			85			Titlul XXI PLATI EFECTUATE IN ANII PRECEDENTI SI RECUPERATE IN ANUL CURENT				-83.470	-147.866	-147.866	-147.866		
			85	01		Plati efectuate in anii precedenti si recuperate in anul curent				-83.470	-147.866	-147.866	-147.866		
			85	01	01	Plati efectuate in anii precedenti si recuperate in anul curent (SF)				-83.470	-147.866	-147.866	-147.866		
5100	02					Partea I-a SERVICII PUBLICE GENERALE			14.346.460	12.772.250	10.811.383	10.811.383	10.148.164	663.219	10.432.049
5102						AUTORITATI PUBLICE SI ACTIUNI EXTERNE			13.084.550	11.677.050	10.089.133	10.089.133	9.426.264	662.869	9.696.061
			01			CHELTUIELI CURENTE			13.084.550	11.677.050	10.121.028	10.121.028	9.458.159	662.869	9.696.061
			10			TITLUL I CHELTUIELI DE PERSONAL			8.902.800	6.962.100	6.907.571	6.907.571	6.907.571		6.989.805
			10	01		Cheltuieli salariale in bani			8.702.800	6.709.150	6.657.066	6.657.066	6.657.066		6.737.626
			10	01	01	Salarii de baza			6.620.000	5.453.350	5.450.031	5.450.031	5.450.031		5.484.677
			10	01	05	Sporuri pentru conditii de munca			1.800	1.800					
			10	01	06	Alte sporuri			58.000	58.000	32.770	32.770	32.770		33.931
			10	01	12	Indemnizatii platite unor persoane din afara unitatii			280.000	280.000	274.869	274.869	274.869		274.869
			10	01	13	Drepturi de delegare			84.000	46.000	40.812	40.812	40.812		40.649
			10	01	17	Indemnizatii de hrana			12.000	258.000	257.936	257.936	257.936		257.391
			10	01	30	Alte drepturi salariale in bani			1.287.000	612.000	600.648	600.648	600.648		646.109
			10	02		Cheltuieli salariale in natura				102.950	101.500	101.500	101.500		101.500
			10	02	06	Vouchere de vacanta				102.950	101.500	101.500	101.500		101.500

Capi- tol	Sub- capi- tol	Pa- ra- graf	Gru- pa / Titlu	Ar- ti- col	Ali- ne- at	Denumire indicator	Credite de angajament		Credite bugetare		Angajamente bugetare	Angajamente legale	Plati efectuate	Angajamente legale de platit	Cheltuieli efective
							initiale	definitive	initiale	definitive					
A						B	1	2	3	4	5	6	7	8=6-7	9
			10	03		Contributii			200.000	150.000	149.005	149.005	149.005		150.679
			10	03	07	Contributia asiguratorie pentru munca			200.000	150.000	149.005	149.005	149.005		150.679
			20			TITLUL II BUNURI SI SERVICII			4.181.750	4.699.950	3.198.457	3.198.457	2.535.588	662.869	2.691.256
			20	01		Bunuri si servicii			1.055.120	1.151.120	760.276	760.276	584.726	175.550	632.621
			20	01	01	Furnituri de birou			113.280	153.280	150.727	150.727	85.423	65.304	96.112
			20	01	02	Materiale pentru curatenie			15.000	15.000	12.424	12.424	12.424		13.312
			20	01	03	Incalzit, iluminat si forta motrica			268.580	268.580	152.491	152.491	112.491	40.000	115.538
			20	01	04	Apa, canal si salubritate			52.250	67.250	56.282	56.282	45.100	11.182	47.820
			20	01	05	Carburanti si lubrifianti			49.130	90.130	77.274	77.274	51.274	26.000	50.973
			20	01	06	Piese de schimb			69.470	69.470	59.856	59.856	59.856		64.703
			20	01	08	Posta, telecomunicatii, radio, tv, internet			418.950	418.950	197.250	197.250	164.311	32.939	155.790
			20	01	09	Materiale si prestari de servicii cu caracter functional			24.030	24.030	14.244	14.244	14.244		47.348
			20	01	30	Alte bunuri si servicii pentru intretinere si functionare			44.430	44.430	39.728	39.728	39.603	125	41.025
			20	02		Reparatii curente			279.650	173.150	42.560	42.560	31.255	11.305	31.255
			20	05		Bunuri de natura obiectelor de inventar			69.970	89.270	35.540	35.540	35.540		130.418
			20	05	01	Uniforme si echipament				800	772	772	772		
			20	05	30	Alte obiecte de inventar			69.970	88.470	34.768	34.768	34.768		130.418
			20	06		Deplasari, detasari, transferari			30.000	160.000	52.308	52.308	52.308		52.313
			20	06	01	Deplasari interne, detasari, transferari			10.000	60.000	5.709	5.709	5.709		5.709
			20	06	02	Deplasari in strainatate			20.000	100.000	46.599	46.599	46.599		46.604
			20	11		Carti, publicatii si materiale documentare			17.600	17.600	12.326	12.326	9.886	2.440	10.254
			20	12		Consultanta si expertiza			35.700	760.410	464.770	464.770	330.725	134.045	330.725

Capi- tol	Sub- capi- tol	Pa- ra- graf	Gru- pa / Titlu	Ar- ti- col	Ali- ne- at	Denumire Indicator	Credite de angajament		Credite bugetare		Angajamente bugetare	Angajamente legale	Plati efectuate	Angajamente legale de platit	Cheltuieli efective
							initiale	definitive	initiale	definitive					
A						B	1	2	3	4	5	6	7	8=6-7	9
			20	13		Pregatire profesionala				5.000	600	600	600		600
			20	19		Contributii ale administratiei publice locale la realizarea unor lucrari si servicii de interes public local, in baza unor conventii sau contracte de asociere			103.240	106.240	90.741	90.741	90.741		90.741
			20	24		Comisioane si alte costuri aferente imprumuturilor			7.000	7.000	4.370	4.370	4.370		1.250
			20	24	02	Comisioane si alte costuri aferente imprumuturilor interne			7.000	7.000	4.370	4.370	4.370		1.250
			20	30		Alte cheltuieli			2.583.470	2.230.160	1.734.966	1.734.966	1.395.437	339.529	1.411.079
			20	30	01	Reclama si publicitate			171.230	221.230	205.999	205.999	136.959	69.040	135.189
			20	30	02	Protocol si reprezentare			11.300	11.300	5.987	5.987	5.987		7.878
			20	30	03	Prime de asigurare non-viata			30.940	30.940	23.071	23.071	23.071		26.300
			20	30	30	Alte cheltuieli cu bunuri si servicii			2.370.000	1.966.690	1.499.909	1.499.909	1.229.420	270.489	1.241.712
			51			<b>TITLUL VI TRANSFERURI INTRE UNITATI ALE ADMINISTRATIEI PUBLICE</b>									
			51	01		Transferuri curente				15.000	15.000	15.000	15.000		15.000
			51	01	24	Transferuri din bugetele consiliilor locale si judetene pentru acordarea unor ajutoare catre unitatile administrativ-teritoriale in situatii de extrema dificultate				15.000	15.000	15.000	15.000		15.000
			84			<b>PLATI EFECTUATE IN ANII PRECEDENTI SI RECUPERATE IN ANUL CURENT</b>									
			85			<b>Titlu XXI PLATI EFECTUATE IN ANII PRECEDENTI SI RECUPERATE</b>					-31.895	-31.895	-31.895		





Capi- tol	Sub- capi- tol	Pa- ra- graf	Gru- pa / Titlu	Ar- ti- col	Ali- ne- at	Denumire indicator	Credite de angajament		Credite bugetare		Angajamente bugetare	Angajamente legale	Plati efectuate	Angajamente legale de platit	Cheltuieli efective
							Initiale	definitive	Initiale	definitive					
							1	2	3	4					
A						B	1	2	3	4	5	6	7	8=6-7	9
						autoritatilor locale			427.870	361.010					
			84			PLATI EFECTUATE IN ANII PRECEDENTI SI RECUPERATE IN ANUL CURENT					-878	-878	-878		
			85			Titlul XXI PLATI EFECTUATE IN ANII PRECEDENTI SI RECUPERATE IN ANUL CURENT					-878	-878	-878		
			85	01		Plati efectuate in anii precedenti si recuperate in anul curent					-878	-878	-878		
			85	01	01	Plati efectuate in anii precedenti si recuperate in anul curent (SF)					-878	-878	-878		
5502						TRANZACTII PRIVIND DATORIA PUBLICA SI IMPRUMUTURI			200.000	222.000	214.858	214.858	214.858		201.592
			01			CHELTUIELI CURENTE			200.000	222.000	214.858	214.858	214.858		201.592
			30			TITLUL III DOBANZI			200.000	222.000	214.858	214.858	214.858		201.592
			30	01		Dobanzi aferente datoriei publice interne			200.000	222.000	214.858	214.858	214.858		201.592
			30	01	01	Dobanzi aferente datoriei publice interne directe			200.000	222.000	214.858	214.858	214.858		201.592
6000	02					Partea II-a APARARE, ORDINE PUBLICA SI SIGURANTA NATIONALA			3.936.280	3.556.740	3.260.040	3.260.040	3.100.459	159.581	3.337.921
6102						ORDINE PUBLICA SI SIGURANTA NATIONALA CHELTUIELI CURENTE			3.936.280	3.556.740	3.260.040	3.260.040	3.100.459	159.581	3.337.921
			01			CHELTUIELI CURENTE			3.936.280	3.556.740	3.288.626	3.288.626	3.129.045	159.581	3.337.921
			10			TITLUL I CHELTUIELI DE PERSONAL			3.216.600	2.671.250	2.664.195	2.664.195	2.664.195		2.705.429
			10	01		Cheltuieli salariale in bani			2.985.100	2.344.100	2.339.361	2.339.361	2.339.361		2.379.030
			10	01	01	Salarii de baza			2.123.000	1.831.000	1.830.542	1.830.542	1.830.542		1.883.473
			10	01	05	Sporuri pentru conditii de munca			192.500	95.500	94.567	94.567	94.567		97.572
			10	01	06	Alte sporuri			8.800	4.800	3.854	3.854	3.854		3.369

Capi- tol	Sub- capi- tol	Pa- ra- graf	Gru- pa / Titlu	Ar- ti- col	Ali- ne- at	Denumire indicator	Credite de angajament		Credite bugetare		Angajamente bugetare	Angajamente legale	Plati efectuate	Angajamente legale de platit	Cheltuieli efective
							initiale	definitive	initiale	definitive					
A						B	1	2	3	4	5	6	7	8=6-7	9
			10	01	12	Indemnizatii platite unor persoane din afara unitatii			172.800	118.800	118.003	118.003	118.003		117.046
			10	01	13	Drepturi de delegare			2.000						
			10	01	17	Indemnizatii de hrana			42.500	40.500	40.258	40.258	40.258		39.854
			10	01	30	Alte drepturi salariale in bani			443.500	253.500	252.137	252.137	252.137		237.716
			10	02		Cheltuieli salariale in natura			162.000	273.650	272.631	272.631	272.631		272.869
			10	02	02	Norme de hrana			162.000	220.000	218.981	218.981	218.981		218.759
			10	02	06	Vouchere de vacanta				53.650	53.650	53.650	53.650		54.110
			10	03		Contributii			69.500	53.500	52.203	52.203	52.203		53.530
			10	03	07	Contributia asiguratorie pentru munca			69.500	53.500	52.203	52.203	52.203		53.530
			20			TITLUL II BUNURI SI SERVICII			719.680	885.490	624.431	624.431	464.850	159.581	632.492
			20	01		Bunuri si servicii			177.690	319.900	249.148	249.148	168.226	80.922	168.439
			20	01	05	Carburanti si lubrifianti			125.230	184.630	146.448	146.448	90.447	56.001	90.756
			20	01	08	Posta, telecomunicatii, radio, tv, internet			48.580	106.580	93.107	93.107	68.336	24.771	68.238
			20	01	09	Materiale si prestari de servicii cu caracter functional				16.810					2.356
			20	01	30	Alte bunuri si servicii pentru intretinere si functionare			3.880	11.880	9.593	9.593	9.443	150	7.089
			20	02		Reparatii curente			84.850	59.450	30.046	30.046	28.111	1.935	26.739
			20	05		Bunuri de natura obiectelor de inventar			61.630	61.630	43.414	43.414	43.414		209.206
			20	05	01	Uniforme si echipament			43.430	43.430	43.414	43.414	43.414		98.982
			20	05	30	Alte obiecte de inventar			18.200	18.200					110.224
			20	13		Pregatire profesionala			35.700	31.700					
			20	30		Alte cheltuieli			359.810	412.810	301.823	301.823	225.099	76.724	228.108
			20	30	03	Prime de asigurare non-viata			45.160	45.160	17.440	17.440	17.440		18.484

Capi- toi	Sub- capi- toi	Pa- ra- graf	Gru- pa / Titlu	Ar- ti- col	Ali- ne- ut	Denumire indicator	Credite de angajament		Credite bugetare		Angajamente bugetare	Angajamente legale	Plati efectuate	Angajamente legale de platit	Cheltuieli efective
							initiale	definitive	initiale	definitive					
A						B	1	2	3	4	5	6	7	8=6-7	9
			20	30	30	Alte cheltuieli cu bunuri si servicii			314.650	367.650	284.383	284.383	207.659	76.724	209.624
			84			PLATI EFECTUATE IN ANII PRECEDENTI SI RECUPERATE IN ANUL CURENT					-28.586	-28.586	-28.586		
			85			Titlul XXI PLATI EFECTUATE IN ANII PRECEDENTI SI RECUPERATE IN ANUL CURENT					-28.586	-28.586	-28.586		
			85	01		Plati efectuate in anii precedenti si recuperate in anul curent					-28.586	-28.586	-28.586		
			85	01	01	Plati efectuate in anii precedenti si recuperate in anul curent (SF)					-28.586	-28.586	-28.586		
6500	02					Partea III-a CHELTUIELI SOCIAL-CULTURALE INVATAMANT			25.272.470	31.701.870	29.201.621	29.201.621	29.201.621		29.214.803
6502						CHELTUIELI CURENTE			4.126.110	9.011.190	8.095.977	8.095.977	8.095.977		7.971.337
			01			TITLUL I CHELTUIELI DE PERSONAL			4.126.110	9.011.190	8.096.589	8.096.589	8.096.589		7.971.337
			10			TITLUL I CHELTUIELI DE PERSONAL			206.480	267.480	229.504	229.504	229.504		229.504
			10	01		Cheltuieli salariale in bani			206.480	267.480	229.504	229.504	229.504		229.504
			10	01	15	Alocatii pentru transportul la si de la locul de munca			206.480	267.480	229.504	229.504	229.504		229.504
			20			TITLUL II BUNURI SI SERVICII			1.838.630	5.273.390	4.523.292	4.523.292	4.523.292		4.398.040
			20	01		Bunuri si servicii			559.530	2.913.000	2.763.930	2.763.930	2.763.930		2.709.264
			20	01	01	Furnituri de birou			1.000	105.400	103.211	103.211	103.211		111.831
			20	01	02	Materiale pentru curatenie			6.000	140.680	138.848	138.848	138.848		132.262
			20	01	03	Incalzit, iluminat si forta motrica			336.140	1.260.900	1.159.232	1.159.232	1.159.232		1.133.293
			20	01	04	Apa, canal si salubritate			52.160	307.550	293.195	293.195	293.195		284.750
			20	01	05	Carburanti si lubrifianti			11.820	66.300	63.078	63.078	63.078		64.468
			20	01	06	Piese de schimb			3.400	37.700	35.841	35.841	35.841		35.840
			20	01	07	Transport			3.200	52.000	51.487	51.487	51.487		30.310

Capi- tol	Sub- capi- tol	Pa- ra- graf	Gru- pa / Titlu	Ar- ti- col	Ali- ne- at	Denumire indicator	Credite de angajament		Credite bugetare		Angajamente bugetare	Angajamente legale	Plati efectuate	Angajamente legale de platit	Cheltuieli efective
							initiale	definitive	initiale	definitive					
A						B									
20	01	08				Posta, telecomunicatii, radio, tv, internet	1	2	3	4	5	6	7	8-6-7	9
	20	01	09			Materiale si prestari de servicii cu caracter functional			18.460	88.076	74.913	74.913	74.913		74.913
	20	01	30			Alte bunuri si servicii pentru intretinere si functionare			8.000	121.700	117.797	117.797	117.797		115.303
	20	02				Reparatii curente			119.340	732.700	726.328	726.328	726.328		726.294
	20	03				Hrana			13.500	113.530	101.032	101.032	101.032		101.032
	20	03	01			Hrana pentru oameni			32.000	113.000	87.089	87.089	87.089		85.986
	20	04				Medicamente si materiale sanitare			32.000	113.000	87.089	87.089	87.089		85.986
	20	04	01			Medicamente			2.500	2.500					
	20	05				Hannuri de natura obiectelor de inventar			113.400	435.380	431.341	431.341	431.341		308.359
	20	05	01			Uniforme si echipament			5.000	5.000	5.000	5.000	5.000		5.000
	20	05	30			Alte obiecte de inventar			108.400	430.380	426.341	426.341	426.341		308.359
	20	06				Deplasari, deplasari, transferari			19.000	16.500	12.097	12.097	12.097		11.497
	20	06	01			Deplasari interne, deplasari, transferari			11.000	16.300	12.097	12.097	12.097		11.497
	20	06	02			Deplasari in strainatate			8.000						
	20	09				Materiale de laborator			1.000	1.000	970	970	970		970
	20	11				Carti, publicatii si materiale documentare			30.500	24.200	20.405	20.405	20.405		4.018
	20	12				Consultanta si expertiza			5.000	5.000					
	20	13				Pregatire profesionala				79.000	68.804	68.804	68.804		68.804
	20	30				Alte cheltuieli			1.062.200	1.572.790	1.037.624	1.037.624	1.037.624		1.109.080
	20	30	03			Prime de asigurare non-vitala			5.000	5.000	683	683	683		683
	20	30	04			Chiri			21.000	50.500	50.013	50.013	50.013		50.013
	20	30	30			Alte cheltuieli cu bunuri si servicii			1.036.200	1.517.290	986.928	986.928	986.928		1.058.384

Capi- tol	Sub- capi- tol	Pa- ra- graf	Gru- pa / Titlu	Ar- ti- col	Ali- ne- at	Denumire indicator	Credite de angajament		Credite bugetare		Angajamente bugetare	Angajamente legale	Plati efectuate	Angajamente legale de platit	Cheltuieli efective
							Initiale	definitive	Initiale	definitive					
A						B	1	2	3	4	5	6	7	8=6-7	9
			55			TITLUL VII ALTE TRANSFERURI			108.000	701.000	701.000	701.000	701.000		701.000
			55	01		A. Transferuri interne			108.000	701.000	701.000	701.000	701.000		701.000
			55	01	63	Finantarea invatamantului particular sau confesional acreditat			108.000	701.000	701.000	701.000	701.000		701.000
			57			TITLUL VIII ASISTENTA SOCIALA			438.000	525.000	424.009	424.009	424.009		424.009
			57	02		Ajutoare sociale			438.000	525.000	424.009	424.009	424.009		424.009
			57	02	01	Ajutoare sociale in numerar			408.000	495.000	419.809	419.809	419.809		419.809
			57	02	03	Tichete de cresa si tichete sociale pentru gradinita			30.000	30.000	4.200	4.200	4.200		4.200
			59			TITLUL XI ALTE CHELTUIELI			1.535.000	2.244.320	2.218.784	2.218.784	2.218.784		2.218.784
			59	01		Burse			1.535.000	2.244.320	2.218.784	2.218.784	2.218.784		2.218.784
			84			PLATI EFECTUATE IN ANII PRECEDENTI SI RECUPERATE IN ANUL CURENT					-612	-612	-612		
			85			Titlu XXI PLATI EFECTUATE IN ANII PRECEDENTI SI RECUPERATE IN ANUL CURENT					-612	-612	-612		
			85	01		Plati efectuate in anii precedenti si recuperate in anul curent					-612	-612	-612		
			85	01	01	Plati efectuate in anii precedenti si recuperate in anul curent (SP)					-612	-612	-612		
6602			01			SANATATE			3.091.810	2.959.510	2.559.578	2.559.578	2.559.578		2.610.548
			01			CHELTUIELI CURENTE			3.091.810	2.963.600	2.563.671	2.563.671	2.563.671		2.610.548
			10			TITLUL I CHELTUIELI DE PERSONAL			1.768.000	1.805.700	1.468.182	1.468.182	1.468.182		1.460.494
			10	01		Cheltuieli salariale in bani			1.728.800	1.728.800	1.408.951	1.408.951	1.408.951		1.401.656
			10	01	01	Salarii de baza			1.604.700	1.575.700	1.282.315	1.282.315	1.282.315		1.279.739
			10	01	17	Indemnizatii de hrana			94.100	94.100	68.425	68.425	68.425		67.110

Capi- tol	Sub- capi- tol	Pa- ra- graf	Gru- pa / Titlu	Ar- ti- col	Ali- ne- at	Denumire indicator	Credite de angajament		Credite bugetare		Angajamente bugetare	Angajamente legale	Plati efectuate	Angajamente legale de platit	Cheltuieli efective
							initiale	definitive	initiale	definitive					
A						B	1	2	3	4	5	6	7	8=6-7	9
			10	01	30	Alte drepturi salariale in bani			30.000	59.000	58.211	58.211	58.211		54.807
			10	02		Cheltuieli salariale in natura				37.700	27.796	27.796	27.796		27.433
			10	02	06	Vouchere de vacanta				37.700	27.796	27.796	27.796		27.433
			10	03		Contributii			39.200	39.200	31.435	31.435	31.435		31.405
			10	03	07	Contributia asiguratorie pentru munca			39.200	39.200	31.435	31.435	31.435		31.405
			20			<b>TITLUL II BUNURI SI SERVICII</b>			777.500	511.590	449.179	449.179	449.179		503.744
			20	01		Bunuri si servicii			8.500	18.500	9.069	9.069	9.069		6.028
			20	01	01	Furnituri de birou			2.000	2.000	1.666	1.666	1.666		646
			20	01	02	Materiale pentru curatenie			2.000	2.000					1.235
			20	01	09	Materiale si prestari de servicii cu caracter functional				10.300	5.253	5.253	5.253		2.766
			20	01	30	Alte bunuri si servicii pentru intretinere si functionare			4.200	4.200	2.150	2.150	2.150		1.381
			20	04		Medicamente si materiale sanitare			37.000	61.090	33.125	33.125	33.125		119.012
			20	04	01	Medicamente				27.000	14.579	14.579	14.579		59.130
			20	04	02	Materiale sanitare			32.000	34.090	18.546	18.546	18.546		59.882
			20	05		Bunuri de natura obiectelor de inventar			26.000	26.000	1.580	1.580	1.580		960
			20	05	30	Alte obiecte de inventar			26.000	26.000	1.580	1.580	1.580		960
			20	30		Alte cheltuieli			706.000	406.000	405.405	405.405	405.405		377.744
			20	30	30	Alte cheltuieli cu bunuri si servicii			706.000	406.000	405.405	405.405	405.405		377.744
			51			<b>TITLUL VI TRANSFERURI INTRE UNITATI ALE ADMINISTRATIEI PUBLICE</b>			546.310	646.310	646.310	646.310	646.310		646.310
			51	01		Transferuri curente			546.310	646.310	646.310	646.310	646.310		646.310
			51	01	46	Transferuri din bugetele locale pentru finantarea cheltuielilor curente din domeniul sanatatii			546.310	646.310	646.310	646.310	646.310		646.310

Capi- tol	Sub- capi- tol	Pa- ra- graf	Gru- pa / Titlu	Ar- ti- col	Ali- ne- at	Denumire indicator	Credite de angajament		Credite bugetare		Angajamente bugetare	Angajamente legale	Plati efectuate	Angajamente legale de platit	Cheltuieli efective
							initiale	definitive	initiale	definitive					
A						B	1	2	3	4	5	6	7	8=6-7	9
			84			PLATI EFECTUATE IN ANII PRECEDENTI SI RECUPERATE IN ANUL CURENT				-4.090	-4.093	-4.093	-4.093		
			85			Titlul XXI PLATI EFECTUATE IN ANII PRECEDENTI SI RECUPERATE IN ANUL CURENT				-4.090	-4.093	-4.093	-4.093		
			85	01		Plati efectuate in anii precedenti si recuperate in anul curent				-4.090	-4.093	-4.093	-4.093		
			85	01	01	Plati efectuate in anii precedenti si recuperate in anul curent (SF)				-4.090	-4.093	-4.093	-4.093		
6702						CULTURA, RECREERE SI RELIGIE			4.272.750	4.542.750	4.206.314	4.206.314	4.206.314		4.209.231
			01			CHELTUIELI CURENTE			4.272.750	4.542.750	4.208.314	4.208.314	4.208.314		4.209.231
			20			TITLUL II BUNURI SI SERVICII			463.750	613.750	442.333	442.333	442.333		443.250
			20	30		Alte cheltuieli			463.750	613.750	442.333	442.333	442.333		443.250
			20	30	30	Alte cheltuieli cu bunuri si servicii			463.750	613.750	442.333	442.333	442.333		443.250
			51			TITLUL VI TRANSFERURI INTRE UNITATI ALE ADMINISTRATIEI PUBLICE			3.559.000	3.579.000	3.421.825	3.421.825	3.421.825		3.421.825
			51	01		Transferuri curente			3.559.000	3.579.000	3.421.825	3.421.825	3.421.825		3.421.825
			51	01	01	Transferuri catre institutiile publice			3.559.000	3.579.000	3.421.825	3.421.825	3.421.825		3.421.825
			59			TITLUL XI ALTE CHELTUIELI			250.000	350.000	344.156	344.156	344.156		344.156
			59	11		Asociatii si fundatii			200.000	200.000	199.156	199.156	199.156		199.156
			59	12		Sustinerea cultelor			50.000	150.000	145.000	145.000	145.000		145.000
			84			PLATI EFECTUATE IN ANII PRECEDENTI SI RECUPERATE IN ANUL CURENT					-2.000	-2.000	-2.000		
			85			Titlul XXI PLATI EFECTUATE IN ANII PRECEDENTI SI RECUPERATE IN ANUL CURENT					-2.000	-2.000	-2.000		






Capi- tol	Sub- capi- tol	Pa- ra- graf	Gru- pa / Titlu	Ar- ti- col	Ali- ne- at	Denumire Indicator	Credite de angajament		Credite bugetare		Angajamente bugetare	Angajamente legale	Plati efectuate	Angajamente legale de platit	Cheltuieli efective
							initiale	definitive	initiale	definitive					
A						B	1	2	3	4	5	6	7	8=6-7	9
						internet			52.200	52.200	43.208	43.208	43.208		44.128
	20	01	09			Materiale si prestari de servicii cu caracter functional			42.000	44.000	39.556	39.556	39.556		32.297
	20	01	30			Alte bunuri si servicii pentru intretinere si functionare			123.310	124.810	114.896	114.896	114.896		114.579
	20	02				Reparatii curente			15.000	15.000	7.398	7.398	7.398		7.398
	20	03				Hrana			275.650	310.650	306.872	306.872	306.872		304.310
	20	03	01			Hrana pentru oameni			275.650	310.650	306.872	306.872	306.872		304.310
	20	04				Medicamente si materiale sanitare			51.300	42.900	42.758	42.758	42.758		48.338
	20	04	01			Medicamente			40.700	41.300	41.174	41.174	41.174		45.677
	20	04	02			Materiale sanitare			10.600	1.600	1.584	1.584	1.584		2.661
	20	05				Bunuri de natura obiectelor de inventar			21.000	153.200	147.468	147.468	147.468		35.249
	20	05	01			Uniforme si echipament			4.000	17.500	17.050	17.050	17.050		8.031
	20	05	03			Lenjerie si accesorii de pat				1.600	1.540	1.540	1.540		
	20	05	30			Alte obiecte de inventar			17.000	134.100	128.878	128.878	128.878		27.218
	20	06				Deplasari, detasari, transferari			3.000	3.000	2.347	2.347	2.347		1.734
	20	06	01			Deplasari interne, detasari, transferari			3.000	3.000	2.347	2.347	2.347		1.734
	20	11				Carti, publicatii si materiale documentare			500	1.250	1.032	1.032	1.032		1.032
	20	13				Pregatire profesionala				2.120	2.080	2.080	2.080		2.080
	20	14				Protectia muncii			55.200	35.200	33.726	33.726	33.726		33.726
	20	30				Alte cheltuieli			580.570	694.150	563.515	563.515	563.515		611.439
	20	30	01			Reclama si publicitate			15.000	17.000	16.012	16.012	16.012		16.012
	20	30	03			Prime de asigurare non-viata				1.500	1.212	1.212	1.212		1.212
	20	30	30			Alte cheltuieli cu bunuri si servicii			565.570	675.650	546.291	546.291	546.291		594.215
	57					TITLUL VIII ASISTENTA SOCIALA			2.941.000	3.813.570	3.789.448	3.789.448	3.789.448		3.770.366

Capi- tol	Sub- capi- tol	Pa- ra- graf	Gru- pa / Titlu	Ar- ti- col	Ali- ne- nt	Denumire indicator	Credite de angajament		Credite bugetare		Angajamente bugetare	Angajamente legale	Plati efectuate	Angajamente legale de platit	Cheltuieli efective
							initiale	definitive	initiale	definitive					
A						B	1	2	3	4	5	6	7	8=6-7	9
			57	02		Ajutoare sociale			2.941.000	3.813.570	3.789.448	3.789.448	3.789.448		3.770.366
			57	02	01	Ajutoare sociale in numerar			2.941.000	3.813.570	3.789.448	3.789.448	3.789.448		3.770.366
			59			TITLUL XI ALTE CHELTUIELI			513.000	1.155.000	1.065.021	1.065.021	1.065.021		1.065.021
			59	11		Asociatii si fundatii			500.000	1.070.000	980.426	980.426	980.426		980.426
			59	40		Sume aferente persoanelor cu handicap neincadrate			13.000	85.000	84.595	84.595	84.595		84.595
			84			PLATI EFECTUATE IN ANII PRECEDENTI SI RECUPERATE IN ANUL CURENT				-79.380	-79.802	-79.802	-79.802		
			85			Titlul XXI PLATI EFECTUATE IN ANII PRECEDENTI SI RECUPERATE IN ANUL CURENT				-79.380	-79.802	-79.802	-79.802		
			85	01		Plati efectuate in anii precedenti si recuperate in anul curent				-79.380	-79.802	-79.802	-79.802		
			85	01	01	Plati efectuate in anii precedenti si recuperate in anul curent (SF)				-79.380	-79.802	-79.802	-79.802		
7000	02					Partea IV-a SERVICII SI DEZVOLTARE PUBLICA, LOCUINTE, MEDIU SI APE			15.219.350	24.285.380	21.358.791	21.358.791	21.278.049	80.742	21.074.818
7002						LOCUINTE, SERVICII SI DEZVOLTARE PUBLICA			15.219.350	24.151.780	21.229.154	21.229.154	21.193.632	35.522	20.981.357
			01			CHELTUIELI CURENTE			15.219.350	24.151.780	21.229.154	21.229.154	21.193.632	35.522	20.981.357
			20			TITLUL II BUNURI SI SERVICII			4.031.350	4.404.400	3.057.879	3.057.879	3.022.357	35.522	2.810.082
			20	01		Bunuri si servicii			4.013.260	4.386.310	3.057.879	3.057.879	3.022.357	35.522	2.810.082
			20	01	03	Incalzit, iluminat si forta motrica			3.606.610	3.719.660	2.404.547	2.404.547	2.404.547		2.404.894
			20	01	09	Materiale si prestari de servicii cu caracter functional			160.650	160.650	158.815	158.815	158.815		158.815
			20	01	30	Alte bunuri si servicii pentru intretinere si functionare			246.000	506.000	494.517	494.517	458.995	35.522	246.373

Capi- tol	Sub- capi- tol	Pa- ra- graf	Gru- pa / Titlu	Ar- ti- col	Ali- ne- at	Denumire Indicator	Credite de angajament		Credite bugetare		Angajamente bugetare	Angajamente legale	Plati efectuate	Angajamente legale de platit	Cheltuieli efective
							Initiale	definitive	initiale	definitive					
A						B	1	2	3	4	5	6	7	8=6-7	9
			20	30		Alte cheltuieli			18.090	18.090					
			20	30	30	Alte cheltuieli cu bunuri si servicii			18.090	18.090					
			51			TITLUL VI TRANSFERURI INTRE UNITATI ALE ADMINISTRATIEI PUBLICE			11.188.000	19.747.380	18.171.275	18.171.275	18.171.275		18.171.275
			51	01		Transferuri curente			11.188.000	19.747.380	18.171.275	18.171.275	18.171.275		18.171.275
			51	01	01	Transferuri catre institutiile publice			11.188.000	19.747.380	18.171.275	18.171.275	18.171.275		18.171.275
7402						PROTECTIA MEDIULUI				133.600	129.637	129.637	84.417	45.220	93.461
			01			CHELTUIELI CURENTE				133.600	129.637	129.637	84.417	45.220	93.461
			20			TITLUL II BUNURI SI SERVICII				133.600	129.637	129.637	84.417	45.220	93.461
			20	30		Alte cheltuieli				133.600	129.637	129.637	84.417	45.220	93.461
			20	30	30	Alte cheltuieli cu bunuri si servicii				133.600	129.637	129.637	84.417	45.220	93.461
8000	02					Partea V-a ACTIUNI ECONOMICE			882.350	882.350	882.350	882.350	882.350		
8402						TRANSPORTURI			882.350	882.350	882.350	882.350	882.350		
			79			OPERATIUNI FINANCIARE			882.350	882.350	882.350	882.350	882.350		
			81			TITLUL XIX RAMBURSARI DE CREDITE			882.350	882.350	882.350	882.350	882.350		
			81	02		Rambursari de credite interne			882.350	882.350	882.350	882.350	882.350		
			81	02	05	Rambursari de credite aferente datoriei publice interne locale			882.350	882.350	882.350	882.350	882.350		
9902	96					excedent/deficit sect funct							5.338.422		

Conducătorul Instituției

Conducătorul compartimentului  
finanțiar-contabil

Dan Mărașu

Șef DFC  
Irimona Bătu

Șef Serviciu  
Mirela Nou

**CONTUL DE EXECUTIE AL BUGETULUI LOCAL - VENITURI**  
**SECTIUNEA DE DEZVOLTARE**  
**31.12.2022**

Pag. 1 -lei-

Capi- tol	Sub- capi- tol	Pa- ra- graf	Gru- pa/ Titlu	Ar- ti- col	Ali- ne- at	Denumire indicator	Prevederi bugetare initiale	Prevederi bugetare definitive	Drepturi constatate			Incasari realizate	Stingeri pe alte cai decat incasari	Drepturi constatate de incasat
									Total, din care:	din anii precedenti	din anul curent			
A						B	1	2	3=4+5	4	5	6	7	8=3-6-7
0001	02					TOTAL VENITURI-BUGET LOCAL	69.914.270	67.039.250	45.100.676	3.344.745	41.755.931	36.089.805		9.010.871
0002						I. VENITURI CURENTE	23.330.930	19.476.780	19.476.780		19.476.780	19.476.780		
2900						C. VENITURI NEFISCALE	23.330.930	19.476.780	19.476.780		19.476.780	19.476.780		
3300						C2. VANZARI DE BUNURI SI SERVICII	23.330.930	19.476.780	19.476.780		19.476.780	19.476.780		
3702						TRANSFERURI VOLUNTARE, ALTELE DECAT SUBVENTIILE	23.330.930	19.476.780	19.476.780		19.476.780	19.476.780		
	04					Varsaminte din sectiunea de functionare	23.330.930	19.476.780	19.476.780		19.476.780	19.476.780		
3900	02					II. VENITURI DIN CAPITAL		128.030	134.568		134.568	134.568		
3902						VENITURI DIN VALORIFICAREA UNOR BUNURI		128.030	134.568		134.568	134.568		
	01					Venituri din valorificarea unor bunuri ale institutiilor publice		128.030	134.568		134.568	134.568		
4100	02					IV. SUBVENTII	11.720.350	11.734.690	5.343.122	732.509	4.610.613	3.817.733		1.525.389
4200						SUBVENTII DE LA ALTE NIVELE ALE ADMINISTRATIEI PUBLICE	11.720.350	11.734.690	5.343.122	732.509	4.610.613	3.817.733		1.525.389
4202						SUBVENTII DE LA BUGETUL DE STAT	11.720.350	11.734.690	5.343.122	732.509	4.610.613	3.817.733		1.525.389
	65					Finantarea Programului National de Dezvoltare Locala	6.455.130	6.455.130	3.642.844	332.990	3.309.854	3.256.301		386.543
	69					Subventii de la bugetul de stat catre bugetele locale necesare sustinerii derularii proiectelor finantate din fonduri externe nerambursabile (FFN) postaderare, aferente perioadei de programare 2014-2020	5.265.220	5.279.560	1.700.278	399.519	1.300.759	561.432		1.138.846
4802						SUME PRIMITE DE LA UE/ALTI DONATORI IN CONTUL PLATILOR EFECTUATE SI PRIFINANTARI								
						AFERENTE CADRULUI FINANCIAR 2014-2020	34.862.990	35.699.750	20.146.206	2.612.236	17.533.970	12.660.724		7.485.482
	01					Fondul European de Dezvoltare Regionala(FEDR)	30.657.470	31.489.030	18.126.402	2.240.722	15.876.680	10.677.950		7.448.452

Capi- tol	Sub- capi- tol	Pa- ra- gra- ful	Gr- pa / Titlu col	Ar- ti- ne- at	Denumire Indicator	Prevederi bugetare initiale	Prevederi bugetare definitive	Drepturi constatate			Incasari realizate	Singeri pe alte cai decat incasari	Drepturi constatate de incasat
								Total, din care:	din anii precedenti	din anul current			
A						1	2	3=4+5	4	5	6	7	8=3-6-7
4802	01	01			Suma primite in contul platilor efectuate in anul curent	30.657.470	31.489.030	7.451.278	238.959	7.212.319	2.826		7.448.452
	02				Suma primite in contul platilor efectuate in anii anteriori			2.315.517	2.010.765	304.754	2.315.517		
	03				Prefinantare			8.359.607		8.359.607	8.359.607		
	02				Fondul Social European(FSE)			2.019.804	362.514	1.657.290	1.982.774		37.090
	01				Suma primite in contul platilor efectuate in anul curent	4.205.520	4.210.720		362.514	140.506	465.990		37.030
	02				Suma primite in contul platilor efectuate in anii anteriori			1.268.675		1.268.675	1.268.675		
	03				Prefinantare			248.109		248.109	248.109		

## TOTAL JUDET

CONTUL DE EXECUTIE AL BUGETULUI LOCAL - CHELTUIELI  
 SECTIUNEA DE DEZVOLTARE  
 31.12.2022

Pag. 1 - lei-

Capi- tol	Sub- capi- tol	Pa- ra- graf	Gru- pa / Titlu	Ar- ti- col	Ali- ne- at	Denumire Indicator	Credite de angajament		Credite bugetare		Angajamente bugetare	Angajamente legate	Plati efectuate	Angajamente legale de platit	Cheltuieli efective
							Initiale	definitive	initiale	definitive					
A						B	1	2	3	4	5	6	7	8=6-7	9
5002						TOTAL CHELTUIELI			88.413.750	85.538.730	52.493.357	52.493.357	38.513.798	13.979.559	11.622.237
	01					CHELTUIELI CURENTE			49.232.900	52.617.580	27.845.291	27.845.291	26.747.413	1.097.878	9.606.339
	51					TITLUL VI TRANSFERURI INTRE UNITATI ALE ADMINISTRATIEI PUBLICE			8.059.190	7.877.480	6.317.385	6.317.385	6.317.385		6.317.385
	51	02				Transferuri de capital			8.059.190	7.877.480	6.317.385	6.317.385	6.317.385		6.317.385
	51	02	28			Transferuri din bugetele locale pentru finantarea cheltuielilor de capital din domeniul sanatatii			275.790	678.740	300.635	300.635	300.635		300.635
	51	02	29			Alte transferuri de capital catre instituti publice			7.783.400	7.198.740	6.016.750	6.016.750	6.016.750		6.016.750
	58					TITLUL X PROIECTE CU FINANTARE DIN FONDURI EXTERNE NERAMBURSABILE CADRULUI FINANCIAR 2014-2020			41.173.710	44.740.100	21.527.906	21.527.906	20.430.028	1.097.878	3.288.954
	58	01				Programe din Fondul European de Dezvoltare Regionala (FEDR)			36.226.030	39.792.420	19.179.189	19.179.189	18.081.311	1.097.878	91.444
	58	01	01			Finantarea nationala			4.987.060	3.563.480	2.091.212	2.091.212	1.947.278	143.934	
	58	01	02			Finantarea externa nerambursabila			28.643.300	28.693.040	11.912.797	11.912.797	10.973.804	938.993	67.719
	58	01	03			Cheltuieli neeligibile			2.595.670	7.535.900	5.175.180	5.175.180	5.160.229	14.951	23.725
	58	02				Programe din Fondul Social European (FSE)			4.947.680	4.947.680	2.348.717	2.348.717	2.348.717		3.197.510
	58	02	01			Finantarea nationala			746.050	710.050	204.188	204.188	204.188		231.857
	58	02	02			Finantarea externa nerambursabila			4.181.080	4.217.080	2.144.529	2.144.529	2.144.529		2.965.653
	58	02	03			Cheltuieli neeligibile			20.550	20.550					
	70					CHELTUIELI DE CAPITAL			39.180.850	32.921.150	24.718.770	24.718.770	11.837.089	12.881.681	2.015.898
	71					TITLUL XV ACTIVE NEFINANCIARE			39.180.850	32.921.150	24.718.770	24.718.770	11.837.089	12.881.681	2.015.898
	71	01				Active fixe			39.180.850	32.921.150	24.718.770	24.718.770	11.837.089	12.881.681	2.015.898
	71	01	01			Constructii			38.668.070	31.922.030	23.946.590	23.946.590	11.069.317	12.877.273	941.898

Capi- tol	Sub- capi- tol	Pa- ra- graf	Gru- pa / Titlu	Ar- ti- col	Ali- ne- at	Denumire indicator	Credite de angajament		Credite bugetare		Angajamente bugetare	Angajamente legale	Plati efectuate	Angajamente legale de platit	Cheltuieli efective
							Initiale	definitive	initiale	definitive					
A						B	1	2	3	4	5	6	7	8=6-7	9
			71	01	02	Masini, echipamente si mijloace de transport			285.870	370.680	270.472	270.472	270.472		559.018
			71	01	03	Mobilier, aparatura birotica si alte active corporale			143.450	521.880	441.712	441.712	437.304	4.408	225.647
			71	01	30	Alte active fixe (inclusiv reparatii capitale)			83.460	106.560	59.996	59.996	59.996		289.335
			84			PLATI EFECTUATE IN ANII PRECEDENTI SI RECUPERATE IN ANUL CURENT					-70.704	-70.704	-70.704		
			85			Titlul XXI PLATI EFECTUATE IN ANII PRECEDENTI SI RECUPERATE IN ANUL CURENT					-70.704	-70.704	-70.704		
			85	01		Plati efectuate in anii precedenti si recuperate in anul curent					-70.704	-70.704	-70.704		
			85	01	02	Plati efectuate in anii precedenti si recuperate in anul curent (SD)					-70.704	-70.704	-70.704		
5100	02					Partea I-a SERVICII PUBLICE GENERALE			6.880.660	7.313.040	4.865.830	4.865.830	2.529.802	2.336.028	2.530.087
5102						AUTORITATI PUBLICE SI ACTIUNI EXTERNE			6.865.300	7.297.680	4.865.830	4.865.830	2.529.802	2.336.028	2.529.627
			01			CHELTUIELI CURENTE			2.150.760	2.150.760	459.818	459.818	459.818		1.381.200
			58			TITLUL X PROIECTE CU FINANTARE DIN FONDURI EXTERNE NERAMBURSABILE CADRULUI FINANCIAR 2014-2020			2.150.760	2.150.760	459.818	459.818	459.818		1.381.200
			58	02		Programe din Fondul Social European (PSE)			2.150.760	2.150.760	459.818	459.818	459.818		1.381.200
			58	02	01	Finantarea nationala			322.610	322.610	68.971	68.971	68.971		22.199
			58	02	02	Finantarea externa nerambursabila			1.828.150	1.828.150	390.847	390.847	390.847		1.359.001
			70			CHELTUIELI DE CAPITAL			4.714.540	5.146.920	4.476.706	4.476.706	2.140.678	2.336.028	1.148.427
			71			TITLUL XV ACTIVE NEFINANCIARE			4.714.540	5.146.920	4.476.706	4.476.706	2.140.678	2.336.028	1.148.427





Capi- tol	Sub- capi- tol	Pa- ra- graf	Gru- pa / Titlu	Ar- ti- col	AJI- ne- at	Denumire Indicator	Credite de angajament		Credite bugetare		Angajamente bugetare	Angajamente legale	Plati efectuate	Angajamente legate de platit	Cheltuieli efective
							initiale	definitive	initiale	definitive					
A						B	1	2	3	4	5	6	7	8=6-7	9
6000						SIGURANTA NATIONALA			26.450	26.450	16.065	16.065	16.065		181.046
6102						ORDINE PUBLICA SI SIGURANTA NATIONALA			26.450	26.450	16.065	16.065	16.065		181.046
			70			CHELTUIELI DE CAPITAL			26.450	26.450	16.065	16.065	16.065		181.046
			71			TITLUL XV ACTIVE NEFINANCIARE			26.450	26.450	16.065	16.065	16.065		181.046
			71	01		Active fixe			26.450	26.450	16.065	16.065	16.065		181.046
			71	01	02	Masini, echipamente si mijloace de transport			8.600	8.600					83.133
			71	01	03	Mobilier, aparatura birouca si alte active corporale			17.850	17.850	16.065	16.065	16.065		2.102
			71	01	30	Alte active fixe (inclusiv reparatii capitale)									95.811
6500	02					Partea III-a CHELTUIELI SOCIAL-CULTURALE			45.180.840	49.513.810	27.162.947	27.162.947	24.035.982	3.126.965	2.691.805
6502						INVATAMANT			42.503.380	45.744.600	25.925.286	25.925.286	22.813.272	3.112.014	1.552.198
			01			CHELTUIELI CURENTE			34.767.940	37.804.030	18.462.978	18.462.978	18.462.978		1.162.935
			58			TITLUL X PROIECTE CU FINANTARE DIN FONDURI EXTERNE NERAMBURSABILE									
						CADRULUI FINANCIAR 2014-2020			34.767.940	37.804.030	18.462.978	18.462.978	18.462.978		1.162.935
			58	01		Programe din Fondul European de Dezvoltare Regionala (FEDR)			33.230.940	36.267.030	17.251.243	17.251.243	17.251.243		8.024
			58	01	01	Finantarea nationala			4.667.220	3.219.860	1.820.984	1.820.984	1.820.984		
			58	01	02	Finantarea externa nerambursabila			26.447.450	25.663.030	10.319.309	10.319.309	10.319.309		
			58	01	03	Cheltuieli neglijabile			2.116.270	7.384.140	5.110.950	5.110.950	5.110.950		8.024
			58	02		Programe din Fondul Social European (FSE)			1.537.000	1.537.000	1.211.735	1.211.735	1.211.735		1.154.911
			58	02	01	Finantarea nationala			255.000	219.000	33.452	33.452	33.452		136.224
			58	02	02	Finantarea externa nerambursabila			1.282.000	1.318.000	1.178.283	1.178.283	1.178.283		1.018.687
			70			CHELTUIELI DE CAPITAL			7.735.440	7.940.570	7.462.318	7.462.318	4.350.304	3.112.014	389.263

Capi- toi	Sub- capi- toi	Pa- ra- graf	Gru- pa / Titlu	Ar- ti- col	All- ne- at	Denumire indicator	Credite de angajament		Credite bugetare		Angajamente bugetare	Angajamente legale	Plati efectuate	Angajamente legale de platit	Cheltuieli efective
							initiale	definitive	initiale	definitive					
A						B	1	2	3	4	5	6	7	8=6-7	9
			71			TITLUL XV ACTIVE NEFINANCIARE			7.735.440	7.940.570	7.462.318	7.462.318	4.350.304	3.112.014	389.263
			71	01		Active fixe			7.735.440	7.940.570	7.462.318	7.462.318	4.350.304	3.112.014	389.263
			71	01	01	Constructii			7.667.940	7.707.930	7.251.655	7.251.655	4.139.641	3.112.014	1.620
			71	01	02	Masini, echipamente si mijloace de transport				17.500	17.500	17.500	17.500		104.229
			71	01	03	Mobilier, aparatura birotica si alte active corporale			20.000	160.140	142.735	142.735	142.735		200.066
			71	01	30	Alte active fixe (inclusiv reparatii capitale)			47.500	55.000	50.428	50.428	50.428		83.348
			84			PLATI EFECTUATE IN ANII PRECEDENTI SI RECUPERATE IN ANUL CURENT					-10	-10	-10		
			85			Titlul XXI PLATI EFECTUATE IN ANII PRECEDENTI SI RECUPERATE IN ANUL CURENT					-10	-10	-10		
			85	01		Plati efectuate in anii precedenti si recuperate in anul curent					-10	-10	-10		
			85	01	02	Plati efectuate in anii precedenti si recuperate in anul curent (SD)					-10	-10	-10		
6602						SANATATE			275.790	1.061.050	356.212	356.212	356.212		368.354
			01			CHELTUIELI CURENTE			275.790	1.061.050	356.212	356.212	356.212		368.354
			51			TITLUL VI TRANSFERURI INTRE UNITATI ALE ADMINISTRATIEI PUBLICE			275.790	678.740	300.635	300.635	300.635		300.635
			51	02		Transferuri de capital			275.790	678.740	300.635	300.635	300.635		300.635
			51	02	28	Transferuri din bugetele locale pentru finantarea cheltuielilor de capital din domeniul sanatatii			275.790	678.740	300.635	300.635	300.635		300.635

Capi- toi	Sub- capi- toi	Pa- ra- graf	Gru- pa / Titlu	Ar- ti- col	Ali- ne- at	Denumire indicator	Credite de angajament		Credite bugetare		Angajamente bugetare	Angajamente legale	Plati efectuate	Angajamente legale de platit	Cheltuieli efective
							Initiale	definitive	Initiale	definitive					
A						B	1	2	3	4	5	6	7	8=6-7	9
			58			TITLUL X PROIECTE CU FINANTARE DIN FONDURI EXTERNE NERAMBURSABILE CADRULUI FINANCIAR 2014-2020				382.310	55.577	55.577	55.577		67.719
			58	01		Programe din Fondul European de Dezvoltare Regionala (FEDR)				382.310	55.577	55.577	55.577		67.719
			58	01	02	Finantarea externa nerambursabila				382.310	55.577	55.577	55.577		67.719
6702						CULTURA, RECREBERE SI RELIGIE		907.600	1.397.640	203.761	203.761	188.810	14.951	14.951	15.701
						CHELTUIELI CURENTE			47.990	25.367	25.367	10.416	14.951	14.951	15.701
			58			TITLUL X PROIECTE CU FINANTARE DIN FONDURI EXTERNE NERAMBURSABILE CADRULUI FINANCIAR 2014-2020				47.990	25.367	25.367	10.416	14.951	15.701
			58	01		Programe din Fondul European de Dezvoltare Regionala (FEDR)				47.990	25.367	25.367	10.416	14.951	15.701
			58	01	01	Finantarea nationala				640	256	256	256		
			58	01	02	Finantarea externa nerambursabila				12.100	4.861	4.861	4.861		
			58	01	03	Cheltuieli neeligibile				35.250	20.250	20.250	5.299	14.951	15.701
			70			CHELTUIELI DE CAPITAL		907.600	1.349.650	178.394	178.394	178.394			
			71			TITLUL XV ACTIVE NEFINANCIARE		907.600	1.349.650	178.394	178.394	178.394			
			71	01		Active fixe		907.600	1.349.650	178.394	178.394	178.394			
			71	01	01	Constructii		907.600	1.349.650	178.394	178.394	178.394			
6802						ASIGURARI SI ASISTENTA SOCIALA		1.494.070	1.310.520	677.688	677.688	677.688			755.552
						CHELTUIELI CURENTE		1.259.920	1.259.920	677.164	677.164	677.164			661.399
			58			TITLUL X PROIECTE CU FINANTARE DIN FONDURI EXTERNE NERAMBURSABILE CADRULUI FINANCIAR 2014-2020			1.259.920	677.164	677.164	677.164			661.399
			58	02		Programe din Fondul Social European (FSE)			1.259.920	677.164	677.164	677.164			661.399




Capi- tol	Sub- capi- tol	Pa- ra- graf	Gru- pa / Titlu	Ar- ti- col	Ali- ne- at	Denumire indicator	Credite de angajament		Credite bugetare		Angajamente bugetare	Angajamente legale	Plati efectuate	Angajamente legale de platit	Cheltuieli efective
							initiale	definitive	initiale	definitive					
A						B	1	2	3	4	5	6	7	8=6-7	9
						Regionala (FEDR)			2.995.090	2.595.090	1.844.027	1.844.027	761.100	1.082.927	
			58	01	01	Finantarea nationala			319.840	319.840	269.710	269.710	125.776	143.934	
			58	01	02	Finantarea externa nerambursabila			2.195.850	2.195.850	1.530.337	1.530.337	591.344	938.993	
			58	01	03	Cheltuieli neeligibile			479.400	79.400	43.980	43.980	43.980		
			70			CHELTUIELI DE CAPITAL			5.873.880	3.858.850	255.047	255.047	255.047		
			71			TITLUL XV ACTIVE NEFINANCIARE			5.873.880	3.858.850	255.047	255.047	255.047		
			71	01		Active fixe			5.873.880	3.858.850	255.047	255.047	255.047		
			71	01	01	Constructii			5.873.880	3.858.850	255.047	255.047	255.047		
7402						PROTECTIA MEDIULUI			7.457.620	8.526.830	8.365.855	8.365.855	1.532.149	6.833.706	202.549
			70			CHELTUIELI DE CAPITAL			7.457.620	8.526.830	8.365.855	8.365.855	1.532.149	6.833.706	202.549
			71			TITLUL XV ACTIVE NEFINANCIARE			7.457.620	8.526.830	8.365.855	8.365.855	1.532.149	6.833.706	202.549
			71	01		Active fixe			7.457.620	8.526.830	8.365.855	8.365.855	1.532.149	6.833.706	202.549
			71	01	01	Constructii			7.457.620	8.526.830	8.365.855	8.365.855	1.532.149	6.833.706	
			71	01	02	Masini, echipamente si mijloace de transport									202.549
8000 02						Partea V-a ACTIUNI ECONOMICE			12.215.810	6.505.920	3.966.836	3.966.836	3.366.903	599.933	
8402						TRANSPORTURI			12.215.810	6.505.920	3.966.836	3.966.836	3.366.903	599.933	
			01			CHELTUIELI CURENTE				500.000	2.975	2.975	2.975		
			58			TITLUL X PROIECTE CU FINANTARE DIN FONDURI EXTERNE NERAMBURSABILE CADRULUI FINANCIAR 2014-2020									
			58	01		Programe din Fondul European de Dezvoltare Regionala (FEDR)				500.000	2.975	2.975	2.975		
			58	01	01	Finantarea nationala				23.140	262	262	262		
			58	01	02	Finantarea externa nerambursabila				439.750	2.713	2.713	2.713		
			58	01	03	Cheltuieli neeligibile				37.110					

Capi- tol	Sub- capi- tol	Pa- ra- graf	Gru- pa / Titlu	Ar- ti- col	Ali- ne- at	Denumire Indicator	Credite de angajament		Credite bugetare		Angajamente bugetare	Angajamente legale	Plati efectuate	Angajamente legale de platit	Cheltuieli efective
							initiale	definitive	initiale	definitive					
A						B	1	2	3	4	5	6	7	8=6-7	9
			70			CHELTUIELI DE CAPITAL			12.215.810	6.005.920	3.963.861	3.963.861	3.363.928	599.933	
			71			TITLUL XV ACTIVE NEFINANCIARE			12.215.810	6.005.920	3.963.861	3.963.861	3.363.928	599.933	
			71	01		Active fixe			12.215.810	6.005.920	3.963.861	3.963.861	3.363.928	599.933	
			71	01	01	Constructii			12.215.810	6.005.920	3.963.861	3.963.861	3.363.928	599.933	
9902	97					excedent/deficit sect dezv			-18.499.480	-18.499.480			-2.423.993		

Conducatorul institutiei,

Primar

Doru Nitoiu



Conducatorul compartimentului  
financiar-contabil

Doru Bascariu

Jef BFC

Simona Bata

Inlocuitor

Mihaila Dancu







Capi- tol	Sub- capi- tol	Pa- ra- gra-	Gru- pa / Titlu	Ar- ti- col	Ali- ne- at	Denumire indicator	Prevederi bugetare initiale	Prevederi bugetare definitive	Drepturi constatate			Incasari realizate	Stingeri pe alte cai decat incasari	Drepturi constatate de incasat
									Total, din care:	din anii precedenti	din anul curent			
A						B	1	2	3=4+5	4	5	6	7	8=3-6-7
						locale din excedentul anului precedent								
						pentru sectiunea de functionare	817.800	817.800						
4100	10					IV. SUBVENTII	54.338.960	59.524.630	56.160.177		56.160.177	56.160.177		
4310						SUBVENTII DE LA ALTE ADMINISTRATII	54.338.960	59.524.630	56.160.177		56.160.177	56.160.177		
	09					Subventii pentru institutii publice	14.747.000	23.326.380	21.593.100		21.593.100	21.593.100		
	10					Subventii din bugetele locale pentru finantarea cheltuielilor curente din domeniul sanatatii	546.310	646.310	646.310		646.310	646.310		
4310	14					Subventii din bugetele locale pentru finantarea cheltuielilor de capital din domeniul sanatatii	275.790	678.740	300.635		300.635	300.635		
4310	19					Subventii pentru institutii publice	7.783.400	7.198.740	6.016.750		6.016.750	6.016.750		
	33					Subventii din bugetul Fondului national unic de asigurari sociale de sanatate								
						pentru acoperirea cresterilor salariale	30.986.460	27.674.460	27.603.382		27.603.382	27.603.382		
4610						ALTE SUME PRIMITE DE LA UE			77.350		77.350	77.350		
	04					Alte sume primite din fonduri de la Uniunea Europeana pentru programele operationale finantate din cadrul financiar 2014-2020			77.350		77.350	77.350		
4810						SUME PRIMITE DE LA UE/ALTI DONATORI IN CONTUL PLATILOR EFECTUATE SI PREFINANTARI								
						AFERENTE CADRULUI FINANCIAR 2014-2020	15.716.390	16.338.510	12.498.499		12.498.499	12.489.281		9.218
4810	01					Fondul European de Dezvoltare Regionala(FEDR)	15.716.390	16.338.510	12.498.499		12.498.499	12.489.281		9.218
	01					Sume primite in contul platilor efectuate in anul curent	15.716.390	16.338.510	12.498.499		12.498.499	12.489.281		9.218

## DIN VENITURI PROPRII SI SUBVENTII DIN BUGETUL LOCAL - CHELTUIELI

31.12.2022

Pag. 1 - le

Capi- tol	Sub- capi- tol	Pa- ra- graf	Gru- pa / Titlu	Ar- ti- col	Ali- ne- at	Denumire indicator	Credite de angajament		Credite bugetare		Angajamente bugetare	Angajamente legale	Plati efectuate	Angajamente legale de platit	Cheltuieli efective
							initiale	definitive	initiale	definitive					
A						B	1	2	3	4	5	6	7	8=6-7	9
0						TOTAL JUDET									
5010						TOTAL CHELTUIELI DIN VENITURI PROPRII SI SUBVENTII			95.279.320	103.416.800	94.444.238	94.444.238	92.944.499	1.499.739	85.900.63
6510						INVATAMANT			954.470	1.473.470	918.015	918.015	918.015		801.48
	03					Invatamant prescolar si primar			519.500	620.500	489.578	489.578	489.578		486.67
		01				Invatamant prescolar			519.500	620.500	489.578	489.578	489.578		486.67
		04				Invatamant secundar			434.970	852.970	428.437	428.437	428.437		314.80
			01			Invatamant secundar inferior			91.460	106.460	3.342	3.342	3.342		4.72
			02			Invatamant secundar superior			343.510	746.510	425.095	425.095	425.095		310.08
6610						SANATATE			72.230.080	73.250.430	68.011.796	68.011.796	66.512.057	1.499.739	53.003.86
		06				Servicii medicale in unitati sanitare cu paturi			70.230.080	69.743.580	64.622.078	64.622.078	63.122.339	1.499.739	53.003.86
6610	06	01				Spitale generale			70.230.080	69.743.580	64.622.078	64.622.078	63.122.339	1.499.739	53.003.86
			50			Alte cheltuieli in domeniul sanatatii			2.000.000	3.506.850	3.389.718	3.389.718	3.389.718		
			50			Alte institutii si actiuni sanitare			2.000.000	3.506.850	3.389.718	3.389.718	3.389.718		
6710						CULTURA, RECREERE SI RELIGIE			3.722.000	3.932.830	3.596.701	3.596.701	3.596.701		3.546.26
		03				Servicii culturale			3.712.000	3.754.500	3.471.648	3.471.648	3.471.648		3.546.26
			30			Alte servicii culturale			3.712.000	3.754.500	3.471.648	3.471.648	3.471.648		3.546.26
			50			Alte servicii in domeniile culturii, recreerii si religiei			10.000	178.330	125.053	125.053	125.053		
6810						ASIGURARI SI ASISTENTA SOCIALA			182.770	528.530	325.526	325.526	325.526		2.71
		50				Alte cheltuieli in domeniul asigurari- lor si asistentei sociale			182.770	528.530	325.526	325.526	325.526		2.71
6810	50	50				Alte cheltuieli in domeniul asistentei sociale			182.770	528.530	325.526	325.526	325.526		2.71
7010						LOCUINTE, SERVICII SI DEZVOLTARE PU CA			16.341.990	23.190	20.881.486	20.881.486	20.881.486		28.546.29



**INSTITUTII PUBLICE FINANTATE DIN VENITURI PROPRII  
SI SUBVENTII DIN BUGETUL LOCAL**

Pag. 3 - le

Capi- tol	Sub- capi- tol	Pa- ra- graf	Gru- pa / Titlu	Ar- ti- col	Ali- ne- at	Denumire indicator	Credite de angajament		Credite bugetare		Angajamente bugetare	Angajamente legale	Plati efectuate	Angajamente legale de platit	Cheltuieli efective
							initiale	definitive	initiale	definitive					
A						B	1	2	3	4	5	6	7	8=6-7	9
0						TOTAL JUDET									
5010						TOTAL CHELTUIELI DIN VENITURI PROPRII SI SUBVENTII			95.279.320	103.416.800	94.444.238	94.444.238	92.944.499	1.499.739	85.900.63
			01			CHELTUIELI CURENTE	87.126.130	94.974.820	87.739.968	87.739.968	87.739.968	87.739.968	86.365.579	1.374.389	74.635.16
			10			TITLUL I CHELTUIELI DE PERSONAL	50.183.950	46.781.450	46.345.679	46.345.679	46.345.679	46.345.679	46.345.679		45.898.43
			10	01		Cheltuieli salariale in bani	48.903.350	45.424.650	45.100.900	45.100.900	45.100.900	45.100.900	45.100.900		44.662.64
			10	01	01	Salarii de baza	30.431.750	30.494.250	30.297.498	30.297.498	30.297.498	30.297.498	30.297.498		30.372.89
			10	01	05	Sporuri pentru conditii de munca	12.814.000	9.398.000	9.376.967	9.376.967	9.376.967	9.376.967	9.376.967		8.832.60
			10	01	06	Alte sporuri	586.000	601.000	582.115	582.115	582.115	582.115	582.115		586.68
			10	01	10	Fond pentru posturi ocupate prin cumul	35.000	37.000	36.996	36.996	36.996	36.996	36.996		37.60
			10	01	11	Fond aferent platii cu ora	3.136.000	3.043.000	3.042.288	3.042.288	3.042.288	3.042.288	3.042.288		3.073.24
			10	01	13	Drepturi de delegare	10.000	8.000	1.000	1.000	1.000	1.000	1.000		1.00
			10	01	16	Alocatii pentru locuinte	183.600	144.300	144.300	144.300	144.300	144.300	144.300		145.40
			10	01	17	Indemnizatii de hrana	1.707.000	1.699.100	1.619.736	1.619.736	1.619.736	1.619.736	1.619.736		1.613.21
			10	02		Cheltuieli salariale in natura	21.000	150.800	130.817	130.817	130.817	130.817	130.817		131.64
			10	02	06	Vouchere de vacanta	21.000	150.800	130.817	130.817	130.817	130.817	130.817		131.64
			10	03		Contributii	1.259.600	1.206.000	1.113.962	1.113.962	1.113.962	1.113.962	1.113.962		1.104.15
			10	03	01	Contributii de asigurari sociale de stat	136.600	136.600	100.619	100.619	100.619	100.619	100.619		99.37
			10	03	07	Contributia asiguratorie pentru munca	1.123.000	1.069.400	1.013.343	1.013.343	1.013.343	1.013.343	1.013.343		1.004.77
			20			TITLUL II BUNURI SI SERVICII	21.054.790	31.756.120	28.793.091	28.793.091	28.793.091	28.793.091	27.418.702	1.374.389	28.538.81
			20	01		Bunuri si servicii	9.590.780	12.345.250	10.470.730	10.470.730	10.470.730	10.120.321	350.409		10.311.78
			20	01	01	Furnituri de birou	241.000	306.000	246.027	246.027	246.027	200.096	45.931		215.66
			20	01	02	Materiale pentru curatenie	211.000	201.000	173.436	173.436	173.436	147.497	25.939		198.05
			20	01	03	Incalzit, iluminat si forta motrica	1.078.250	1.285.250	980.511	980.511	980.511	966.131	14.380		980.18
			20	01	04	Apa, canal si salubritate	742.000	700	804.667	804.667	804.667	761.803	42.864		804.66

Capi- tol	Sub- capi- tol	Pa- ra- graf	Gra- pa / Titlu	Ar- ti- col	Al- ne- at	Denumire indicator	Credite de angajament		Credite bugetare		Angajamente bugetare	Angajamente legale	Plati efectuate	Angajamente legale de platit	Cheltuieli efective
							initiale	definitive	initiale	definitive					
A						B	1	2	3	4	5	6	7	8=6-7	9
			20	01	05	Carburanti si lubrifianti			221.500	607.500	399.035	399.035	397.854	1.181	396.84
			20	01	06	Piese de schimb			208.000	235.500	160.722	160.722	142.089	18.633	150.53
			20	01	07	Transport			48.000	68.000	64.232	64.232	53.763	10.469	57.31
			20	01	08	Posta, telecomunicatii, radio, tv, internet			108.000	257.900	212.060	212.060	211.910	150	212.35
			20	01	09	Materiale si prestari de servicii cu caracter functional			4.327.730	5.306.730	4.643.165	4.643.165	4.537.278	105.887	4.448.96
			20	01	30	Alte bunuri si servicii pentru intretinere si functionare			2.405.300	3.101.870	2.786.875	2.786.875	2.701.900	84.975	2.847.21
			20	02		Reparatii curente			3.393.890	9.456.490	9.105.528	9.105.528	9.105.528		9.543.65
			20	03		Hrana			989.500	1.464.000	1.271.628	1.271.628	1.229.941	41.687	1.186.37
			20	03	01	Hrana pentru oameni			989.500	1.464.000	1.271.628	1.271.628	1.229.941	41.687	1.186.37
			20	04		Medicamente si materiale sanitare			4.712.000	5.432.400	5.326.155	5.326.155	4.382.967	943.188	5.234.43
			20	04	01	Medicamente			1.735.000	2.261.500	2.215.483	2.215.483	1.892.811	322.672	2.512.94
			20	04	02	Materiale sanitare			1.135.000	1.077.400	1.055.223	1.055.223	836.337	218.886	1.020.91
			20	04	03	Reactivi			1.500.000	1.900.000	1.862.137	1.862.137	1.506.938	355.199	1.519.26
			20	04	04	Dezinfectanti			342.000	193.500	193.312	193.312	146.881	46.431	181.30
			20	05		Bunuri de natura obiectelor de inventar			460.530	974.730	720.311	720.311	697.600	22.711	218.08
			20	05	01	Uniforme si echipament			25.000	61.500	31.747	31.747	31.747		18.09
			20	05	03	Lenjerie si accesorii de pat			50.400	40.400	24.854	24.854	24.854		2.92
			20	05	30	Alte obiecte de inventar			385.130	872.830	663.710	663.710	640.999	22.711	197.06
			20	06		Deplasari, detasari, transferari			35.000	30.000	2.082	2.082	2.082		2.08
			20	06	01	Deplasari interne, detasari, transferari			30.000	30.000	2.082	2.082	2.082		2.08
			20	06	02	Deplasari in strainatate			5.000						
			20	11		Carti, publicatii si materiale documentare			24.000	24.000	21.999	21.999	21.999		4.99

Capi- tol	Sub- capi- tol	Pa- ra- graf	Gru- pa / Titlu	Ar- ti- col	Ali- ne- at	Denumire indicator	Credite de angajament		Credite bugetare		Angajamente bugetare	Angajamente legale	Plati efectuate	Angajamente legale de platit	Cheltuieli efective
							initiale	definitive	initiale	definitive					
A						B	1	2	3	4	5	6	7	8-6-7	9
			20	12		Consultanta si expertiza			150.000	173.800	154.234	154.234	154.234		154.23
			20	13		Pregatire profesionala			35.000	66.530	31.511	31.511	31.511		31.51
			20	14		Protectia muncii			20.100	25.200	24.363	24.363	21.963	2.400	21.06
			20	16		Studii si cercetari			3.300	3.300	2.788	2.788	2.788		2.78
			20	30		Alte cheltuieli			1.640.690	1.760.420	1.661.762	1.661.762	1.647.768	13.994	1.827.80
			20	30	01	Reclama si publicitate			15.000	15.000	9.352	9.352	9.352		9.35
			20	30	03	Prime de asigurare non-viata			54.000	61.000	57.079	57.079	57.079		57.07
			20	30	04	Chirii			80.000	80.000	68.044	68.044	54.050	13.994	60.39
			20	30	09	Executarea silita a creantelor bugetare			3.500	3.500	100	100	100		10
			20	30	30	Alte cheltuieli cu bunuri si servicii			1.488.190	1.600.920	1.527.187	1.527.187	1.527.187		1.700.87
			58			TITLUL X PROIECTE CU FINANTARE DIN FONDURI EXTERNE NERAMBURSABILE CADRULUI FINANCIAR 2014-2020			15.716.390	16.341.250	12.506.019	12.506.019	12.506.019		101.37
			58	01		Programe din Fondul European de Dezvoltare Regionala (FEDR)			15.716.390	16.341.250	12.506.019	12.506.019	12.506.019		101.37
			58	01	02	Finantarea externa nerambursabila			15.716.390	16.338.510	12.503.282	12.503.282	12.503.282		101.37
			58	01	03	Cheltuieli neeligibile				2.740	2.737	2.737	2.737		
			59			TITLUL XI ALTE CHELTUIELI			171.000	96.000	95.179	95.179	95.179		96.54
			59	40		Sume aferente persoanelor cu handicap neincadrate			171.000	96.000	95.179	95.179	95.179		96.54
			70			CHELTUIELI DE CAPITAL			8.153.190	8.441.980	6.928.558	6.928.558	6.803.208	125.350	11.265.46
			71			TITLUL XV ACTIVE NEFINANCIARE			8.153.190	8.441.980	6.928.558	6.928.558	6.803.208	125.350	11.265.46
			71	01		Active fixe			8.153.190	8.441.980	6.928.558	6.928.558	6.803.208	125.350	11.265.46
			71	01	01	Constructii			7.992.730	7.509.020	6.192.095	6.192.095	6.066.745	125.350	8.146.84
			71	01	02	Masini, echipamente si mijloace de transport			102.160		467.587	467.587	467.587		2.546.28

Capi- tol	Sub- capi- tol	Pa- ra- graf	Gru- pa / Titlu	Ar- ti- col	Ali- ne- at	Denumire indicator	Credite de angajament		Credite bugetare		Angajamente bugetare	Angajamente legale	Plati efectuate	Angajamente legale de plati	Cheltuieli efective
							initiale	definitive	initiale	definitive					
A						B	1	2	3	4	5	6	7	8=6-7	9
			71	01	03	Mobilier, aparatura birotica si alte active corporale			53.300	313.800	264.612	264.612	264.612		474.34
			71	01	30	Alte active fixe (inclusiv reparatii capitale)			5.000	5.000	4.264	4.264	4.264		97.99
			84			PLATI EFECTUATE IN ANII PRECEDENTI SI RECUPERATE IN ANUL CURENT					-224.288	-224.288	-224.288		
			85			Titlul XXI PLATI EFECTUATE IN ANII PRECEDENTI SI RECUPERATE IN ANUL CURENT					-224.288	-224.288	-224.288		
			85	01		Plati efectuate in anii precedenti si recuperate in anul curent					-224.288	-224.288	-224.288		
			85	01	01	Plati efectuate in anii precedenti si recuperate in anul curent (SF)					-224.288	-224.288	-224.288		
6510						INVATAMANT			954.470	1.473.470	918.015	918.015	918.015		801.48
			01			CHELTUIELI CURENTE			883.070	1.144.070	664.566	664.566	664.566		791.39
			20			TITLUL II BUNURI SI SERVICII			883.070	1.144.070	664.566	664.566	664.566		791.39
			20	01		Bunuri si servicii			77.230	89.230	4.918	4.918	4.918		5.92
			20	01	01	Furnituri de birou			3.000	3.000	600	600	600		60
			20	01	02	Materiale pentru curatenie			4.000	6.000	2.847	2.847	2.847		2.84
			20	01	03	Incalzit, iluminat si forta motrica			21.000	28.000	450	450	450		45
			20	01	04	Apa, canal si salubritate			4.000	7.000					
			20	01	05	Carburanti si lubrifianti			2.000	2.000	1.000	1.000	1.000		1.00
			20	01	06	Piese de schimb			3.000	3.000					
			20	01	07	Transport			2.000	2.000					
			20	01	08	Posta, telecomunicatii, radio, tv, internet			2.000	2.000					

Capi- tol	Sub- capi- tol	Pa- ra- graf	Gru- pa / Titlu	Ar- ti- col	Ali- ne- at	Denumire indicator	Credite de angajament		Credite bugetare		Angajamente bugetare	Angajamente legale	Plati efectuate	Angajamente legale de platit	Cheltuieli efective
							initiale	definitive	initiale	definitive					
A						B	1	2	3	4	5	6	7	8=6-7	9
			20	01	09	Materiale si prestari de servicii cu caracter functional			23.130	23.130	21	21	21		93
			20	01	30	Alte bunuri si servicii pentru intretinere si functionare			13.100	13.100					8
			20	02		Reparatii curente			62.000	62.000	15.051	15.051	15.051		15.05
			20	03		Hrana			599.500	789.000	621.600	621.600	621.600		619.17
			20	03	01	Hrana pentru oameni			599.500	789.000	621.600	621.600	621.600		619.17
			20	05		Bunuri de natura obiectelor de inventar			76.220	112.720	8.797	8.797	8.797		25.05
			20	05	01	Uniforme si echipament			10.000	11.500	6.286	6.286	6.286		
			20	05	03	Lenjerie si accesorii de pat			1.000	1.000					2.92
			20	05	30	Alte obiecte de inventar			65.220	100.220	2.511	2.511	2.511		22.12
			20	06		Deplasari, detasari, transferari			10.000	10.000					
			20	06	01	Deplasari interne, detasari, transferari			10.000	10.000					
			20	11		Carti, publicatii si materiale documentare			4.000	4.000	2.000	2.000	2.000		4.99
			20	12		Consultanta si expertiza			9.000	9.000					
			20	13		Pregatire profesionala			10.000	10.000					
			20	30		Alte cheltuieli			35.120	38.120	12.200	12.200	12.200		121.20
			20	30	30	Alte cheltuieli cu bunuri si servicii			35.120	38.120	12.200	12.200	12.200		121.20
			70			CHELTUIELI DE CAPITAL			71.400	329.400	253.449	253.449	253.449		10.08
			71			TITLUL XV ACTIVE NEFINANCIARE			71.400	329.400	253.449	253.449	253.449		10.08
			71	01		Active fixe			71.400	329.400	253.449	253.449	253.449		10.08
			71	01	01	Constructii			71.400	329.400	253.449	253.449	253.449		
			71	01	02	Masini, echipamente si mijloace de transport									10.08
6610						SANATATE			72.230.080	73.30	68.011.796	68.011.796	66.512.057	1.499.739	53.003.86



Capi- tol	Sub- capi- tol	Pa- ra- graf	Gru- pa / Titlu	Ar- ti- col	Ali- ne- at	Denumire indicator	Credite de angajament		Credite bugetare		Angajamente bugetare	Angajamente legale	Plati efectuate	Angajamente legale de platit	Cheltuieli efective
							initiale	definitive	initiale	definitive					
A						B	1	2	3	4	5	6	7	8=6-7	9
			01			CHELTUIELI CURENTE			69.954.290	69.064.840	64.339.095	64.339.095	62.964.706	1.374.389	51.274.87
			10			TITLUL I CHELTUIELI DE PERSONAL			44.318.200	41.178.900	40.916.687	40.916.687	40.916.687		40.450.62
			10	01		Cheltuieli salariale in bani			43.191.600	40.090.300	39.906.436	39.906.436	39.906.436		39.450.79
			10	01	01	Salarii de baza			25.126.000	25.557.000	25.464.279	25.464.279	25.464.279		25.519.90
			10	01	05	Sporuri pentru conditii de munca			12.814.000	9.398.000	9.376.967	9.376.967	9.376.967		8.832.60
			10	01	06	Alte sporuri			586.000	601.000	582.115	582.115	582.115		586.68
			10	01	11	Fond aferent platii cu ora			3.136.000	3.043.000	3.042.288	3.042.288	3.042.288		3.073.24
			10	01	16	Alocatii pentru locuinte			183.600	144.300	144.300	144.300	144.300		145.40
			10	01	17	Indemnizatii de hrana			1.346.000	1.347.000	1.296.487	1.296.487	1.296.487		1.292.96
			10	02		Cheltuieli salariale in natura				13.000	12.940	12.940	12.940		12.94
			10	02	06	Vouchere de vacanta				13.000	12.940	12.940	12.940		12.94
			10	03		Contributii			1.126.600	1.075.600	997.311	997.311	997.311		986.88
			10	03	01	Contributii de asigurari sociale de stat			136.600	136.600	100.619	100.619	100.619		99.37
			10	03	07	Contributia asiguratorie pentru munca			990.000	939.000	896.692	896.692	896.692		887.50
			20			TITLUL II BUNURI SI SERVICII			9.748.700	11.448.690	10.821.210	10.821.210	9.446.821	1.374.389	10.626.33
			20	01		Bunuri si servicii			3.749.350	4.255.510	3.843.416	3.843.416	3.493.007	350.409	3.580.38
			20	01	01	Furnituri de birou			176.000	241.000	229.490	229.490	183.559	45.931	197.96
			20	01	02	Materiale pentru curatenie			132.000	120.000	119.476	119.476	93.537	25.939	138.14
			20	01	03	Incalzit, iluminat si forta motrica			556.050	786.050	676.184	676.184	661.804	14.380	676.18
			20	01	04	Apa, canal si salubritate			540.000	605.500	500.881	500.881	458.017	42.864	500.88
			20	01	05	Carburanti si lubrifianti			20.500	21.500	20.331	20.331	19.150	1.181	19.19
			20	01	06	Piese de schimb			130.000	152.500	146.563	146.563	127.930	18.633	133.99
			20	01	07	Transport			46.000	66.000	64.232	64.232	53.763	10.469	57.31
			20	01	08	Posta, telecomunicatii, radio, tv, internet			51.000	200.900	177.777	177.777	177.627	150	177.62









Capi- toi	Sub- capi- toi	Pa- ra- gra- ful	Gr- pa / Titlu	Ar- ti- col	Al- me- nt	Denumire indicator	Credite de angajament		Credite bugetare		Angajamente bugetare	Angajamente legale	Plati efectuate	Angajamente legale de platit	Cheltuieli efective
							initiale	definitive	initiale	definitive					
A							B								
6810						ASIGURARI SI ASISTENTA SOCIALA	1	2	3	4	5	6	7	8-6-7	9
	01					CHELTUIELI CURENTE			182.770	528.530	325.526	325.526	325.526		2.71
	20					TITLUL II BUNURI SI SERVICII			182.770	118.530					81
	20	01				Bunuri si servicii			144.000	83.530					
	20	01	01			Furnituri de birou			40.000	40.000					
	20	01	02			Materiale pentru curentie			30.000						
	20	01	09			Materiale si prestari de servicii cu caracter functional			40.000						
	20	01	30			Alte bunuri si servicii pentru intretinere si functionare			34.000	23.530					66
	20	04				Medicamente si materiale sanitare			15.000	15.000					66
	20	04	02			Materiale sanitare			15.000	15.000					15
	20	30				Alte cheltuieli			23.770	20.000					15
	20	30	30			Alte cheltuieli cu bunuri si servicii			23.770	20.000					15
	70					CHELTUIELI DE CAPITAL				410.000	325.526	325.526	325.526		1.90
	71					TITLUL XV ACTIVE NEFINANCIARE				410.000	325.526	325.526	325.526		1.90
	71	01				Active fixe				410.000	325.526	325.526	325.526		1.90
	71	01	02			Masini, echipamente si mijloace de transport				410.000	325.526	325.526	325.526		1.90
	71	01	30			Alte active fixe (inclusiv reparatii capitale)									
7010						LOCUINTE, SERVICII SI DEZVOLTARI PUBLICE			16.341.900	23.276.090	20.881.486	20.881.486	20.881.486		28.546,29
	01					CHELTUIELI CURENTE			12.488.000	21.047.380	19.361.606	19.361.606	19.361.606		19.122,03
	10					TITLUL I CHELTUIELI DE PERSONAL			4.765.750	4.587.550	4.436.556	4.436.556	4.436.556		4.439,23
	10	01				Cheltuieli salariale in bani			4.657.750	4.357.750	4.239.366	4.239.366	4.239.366		4.241,04
	10	01	01			Salarii de baza			4.351.750	41.500	3.964.001	3.964.001	3.964.001		3.969,10

Capi- tol	Sub- capi- tol	Pa- tra- graf	Gru- pa / Tahu	Ar- bi- col	AN- ne- at	Denumire indicator	Credite de angajament		Credite bugetare		Angajamente bugetare	Angajamente legale	Plati efectuate	Angajamente legale de plati	Cheltuieli efectue
							initiale	definitive	initiale	definitive					
A						B	1	2	3	4	5	6	7	8=6-7	9
6810						ASIGURARI SI ASISTENTA SOCIALA									
	01					CHELTUIELI CURENTE	182.770		528.530		325.526	325.526	325.526		2.71
	20					TITLUL II BUNURI SI SERVICII	182.770		118.530						81
	20	01				Bunuri si servicii	182.770		118.530						
	20	01	01			Furnituri de birou	144.000		83.530						
	20	01	02			Materiale pentru curentie	40.000		40.000						
	20	01	09			Materiale si prestari de servicii cu caracter functional	30.000		20.000						
	20	01	30			Alte bunuri si servicii pentru intretinere si functionare	40.000		23.530						
	20	04				Medicamente si materiale sanitare	34.000		15.000						66
	20	04	02			Materiale sanitare	15.000		15.000						66
	20	30				Alte cheltuieli	15.000		15.000						15
	20	30	30			Alte cheltuieli cu bunuri si servicii	23.770		20.000						15
	70					CHELTUIELI DE CAPITAL	23.770		20.000						
	71					TITLUL XV ACTIVE NEFINANCIARE			410.000		325.526	325.526	325.526		1.90
	71	01				Active fixe			410.000		325.526	325.526	325.526		1.90
	71	01	02			Masini, echipamente si mijloace de transport			410.000		325.526	325.526	325.526		
	71	01	30			Alte active fixe (inclusiv reparatii capitale)									1.90
7010						LOCURINTA, SERVICII SI DEZVOLTARE PUBLICA	16.341.990		23.276.090		20.881.486	20.881.486	20.881.486		28.546,29
	01					CHELTUIELI CURENTE	12.488.000		21.047.383		19.361.606	19.361.606	19.361.606		19.122,03
	10					TITLUL I CHELTUIELI DE PERSONAL	4.765.750		4.587.550		4.436.556	4.436.556	4.436.556		4.439,25
	10	01				Cheltuieli salariale in bani	4.657.750		4.357.750		4.239.366	4.239.366	4.239.366		4.241,04
	10	01	01			Salarii de baza	4.351.750		4.1	30	3.964.001	3.964.001	3.964.001		3.969,10






Capi- tol	Sub- capi- tol	Pa- ra- graf	Gru- pa / Titlu	Ar- ti- col	Ali- ne- at	Denumire indicator	Credite de angajament		Credite bugetare		Angajamente bugetare	Angajamente legale	Plati efectuate	Angajamente legale de platit	Cheltuieli efective
							initiale	definitive	initiale	definitive					
A						B	1	2	3	4	5	6	7	8=6-7	9
			10	01	13	Drepturi de delegare			6.000	6.000					
			10	01	17	Indemnizatii de hrana			300.000	300.000	275.365	275.365	275.365		271.93
			10	02		Cheltuieli salariale in natura				121.800	101.927	101.927	101.927		102.75
			10	02	06	Vouchere de vacanta				121.800	101.927	101.927	101.927		102.75
			10	03		Contributii			108.000	108.000	95.263	95.263	95.263		95.45
			10	03	07	Contributia asiguratorie pentru munca			108.000	108.000	95.263	95.263	95.263		95.45
			20			<b>TITLUL II BUNURI SI SERVICII</b>			7.722.250	16.459.830	14.925.050	14.925.050	14.925.050		14.682.78
			20	01		Bunuri si servicii			5.141.000	7.467.780	6.305.122	6.305.122	6.305.122		6.415.11
			20	01	01	Furnituri de birou			15.000	15.000	10.245	10.245	10.245		11.83
			20	01	02	Materiale pentru curatenie			35.000	45.000	44.662	44.662	44.662		54.50
			20	01	03	Incalzit, iluminat si forta motrica			350.000	300.000	202.499	202.499	202.499		202.17
			20	01	04	Apa, canal si salubritate			180.000	345.000	297.982	297.982	297.982		297.98
			20	01	05	Carburanti si lubrifianti			190.500	575.500	369.204	369.204	369.204		367.14
			20	01	06	Piese de schimb			62.500	67.500	13.852	13.852	13.852		16.22
			20	01	08	Posta, telecomunicatii, radio, tv, internet			45.000	45.000	24.780	24.780	24.780		25.22
			20	01	09	Materiale si prestari de servicii cu caracter functional			2.968.000	3.917.000	3.326.383	3.326.383	3.326.383		3.326.66
			20	01	30	Alte bunuri si servicii pentru intretinere si functionare			1.295.000	2.157.780	2.015.515	2.015.515	2.015.515		2.113.36
			20	02		Reparatii curente			2.285.000	8.312.600	8.059.115	8.059.115	8.059.115		8.059.11
			20	05		Bunuri de natura obiectelor de inventar			158.250	541.450	459.875	459.875	459.875		107.61
			20	05	01	Uniforme si echipament			5.000	40.000	22.516	22.516	22.516		18.09
			20	05	30	Alte obiecte de inventar			153.250	501.450	437.359	437.359	437.359		89.52
			20	06		Deplasari, detasari, transferari			10.000	5.000	1.143	1.143	1.143		1.14
			20	06	01	Deplasari interne, detasari, transferari			5.000	5.000	1.143	1.143	1.143		1.14

Capi- tol	Sub- capi- tol	Pa- ra- graf	Gr- pa / Titlu	Ar- di- col	Alit- ne- at	Denumire indicator	Credite de angajament		Credite bugetare		Angajamente bugetare	Angajamente legale	Plati efectuate	Angajamente legale de plati	Chetute efective
							initiale	definitive	initiale	definitive					
						A	1	2	3	4	5	6	7	8=6-7	9
	20	06	02			Deplasari in strinatate			5.000						
	20	30				Alte chetute			128.000	133.000	99.795	99.795	99.795		99.79
	20	30	01			Reclama si publicitate			15.000	15.000	9.352	9.352	9.352		9.35
	20	30	03			Poline de asigurare non-viata			40.000	45.000	41.710	41.710	41.710		41.71
	20	30	30			Alte chetute cu bunuri si servicii			73.000	73.000	48.733	48.733	48.733		48.73
	70					CHELTUIELI DE CAPITAL			3.853.990	2.228.710	1.537.817	1.537.817	1.537.817		9.424.26
	71					TITLUL XV ACTIVE NEFINANCIARE			3.853.990	2.228.710	1.537.817	1.537.817	1.537.817		9.424.26
	71	01	01			Active fixe			3.853.990	2.228.710	1.537.817	1.537.817	1.537.817		9.424.26
	71	01	02			Constructii			3.848.990	1.921.710	1.285.277	1.285.277	1.285.277		8.146.84
	71	01	02			Masini, echipamente si mijloace de transport									
	71	01	03			Mobilier, aparatura birourilor si alte active corporale				102.000	48.911	48.911	48.911		1.196.77
	71	01	30			Alte active fixe			5.000	200.000	199.365	199.365	199.365		30.06
	71	01	30			(inclusiv reparatii capitale)			5.000	5.000	4.264	4.264	4.264		50.57
	84					PLATI RECUPERATE IN ANUL PRECEDENT SI RECUPERATE IN ANUL CURENT									
	85					Titlu XXI PLATI RECHIZITATE IN ANUL PRECEDENT SI RECUPERATE									
	85	01	01			IN ANUL CURENT									
	85	01	01			Plati efectuate in anii precedenti si recuperate in anul curent					-17.937	-17.937	-17.937		
	85	01	01			Plati efectuate in anii precedenti si recuperate in anul curent					-17.937	-17.937	-17.937		
	7410					PROTECTIA MEDIULUI			1.354.240	580.340	544.226	544.226	544.226		
	7410					CHELTUIELI DE CAPITAL			1.354.240	58	544.226	544.226	544.226		

Categori- cod	Sub- categori- cod	Pa- ra- graf	Gru- pa / Titlu	Ar- ti- col	Alu- ne- st	Denumire indicator	Credite de angajament		Credite bugetare		Angajamente bugetare	Angajamente legale	Plati efectuate	Angajamente legale de plati	Crestutiel efective
							1 Initiale	2 definitive	3 Initiale	4 definitive					
							A		B						
	71					TITLUL XV ACTIVE NEFINANCIARE									
	71		01			Active fixe				1.354.240	580.340	544.226	544.226	544.226	544.226
	71		01			Constructii				1.354.240	580.340	544.226	544.226	544.226	544.226
8410						TRANSPORTURI				1.354.240	580.340	544.226	544.226	544.226	544.226
	70					CHELTUIELI DE CAPITAL				493.770	375.110	166.488	166.488	166.488	166.488
	71					TITLUL XV ACTIVE NEFINANCIARE				493.770	375.110	166.488	166.488	166.488	166.488
	71		01			Active fixe				493.770	375.110	166.488	166.488	166.488	166.488
	71		01			Constructii				493.770	375.110	166.488	166.488	166.488	166.488

Conducatorul Institutului,

*Povari*  
Kornel Nistor



Conducatorul compartimentului

financiar-contabil  
Dan Moraru

*[Handwritten signature]*

*Prof. BFC*  
Simona Rosta

*Andrei*  
Hirela, Nou

*[Handwritten signature]*

*[Handwritten signature]*

**CONTUL DE EXECUTIE AL INSTITUTIILOR PUBLICE FINANTATE  
DIN VENITURI PROPRII SI SUBVENTII DIN BUGETUL LOCAL - VENITURI  
SECTIUNEA DE FUNCTIONARE  
31.12.2022**

Pag. 1 -lel-

Capi- tol	Sub- capi- tol	Pa- ra- graf	Gru- pa/ Titlu	Ar- ti- col	Ali- ne- at	Denumire indicator	Prevederi bugetare initiale	Prevederi bugetare definitive	Drepturi constatate			Incasari realizate	Stingeri pe alte cai decat incasari	Drepturi constatate de incasat
									Total, din care:	din anii precedenti	din anul curent			
A						B	1	2	3=4+5	4	5	6	7	8=3-6-7
0001	10					TOTAL VENITURI-VENITURI PROPRII,SUBVENTII	71.409.740	78.633.570	77.468.835	2.003.780	75.465.055	75.276.520		2.192.315
0002						I. VENITURI CURENTE	24.312.170	26.168.620	27.626.043	2.003.780	25.622.263	25.433.728		2.192.315
2900						C. VENITURI NEFISCALE	24.312.170	26.168.620	27.626.043	2.003.780	25.622.263	25.433.728		2.192.315
3000						C1. VENITURI DIN PROPRIETATE	872.500	887.500	978.355	198.901	779.454	807.348		171.007
3010						VENITURI DIN PROPRIETATE	872.500	887.500	978.355	198.901	779.454	807.348		171.007
	05					Venituri din concesiuni si inchirieri	72.500	87.500	48.488		48.488	48.488		
		30				Alte venituri din concesiuni si inchirieri de catre institutiile publice	72.500	87.500	48.488		48.488	48.488		
	50					Alte venituri din proprietate	800.000	800.000	929.867	198.901	730.966	758.860		171.007
3300	10					C2. VANZARI DE BUNURI SI SERVICII	23.439.670	25.281.120	26.647.688	1.804.879	24.842.809	24.626.380		2.021.308
3310						VENITURI DIN PRESTARI DE SERVICII SI ALTE ACTIVITATI	22.471.080	24.409.480	25.720.721	1.800.404	23.920.317	23.699.413		2.021.308
	05					Taxe si alte venituri in invatamant	16.500	16.500	13.470	1.039	12.431	13.470		
	08					Venituri din prestari de servicii	38.340	48.340	48.942		48.942	48.942		
	14					Contributia elevilor si studentilor pentru internate, camine si cantine	609.610	799.110	681.595	15.974	665.621	665.411		16.184
	16					Venituri din valorificarea produselor obtinute din activitatea proprie sau anexa	2.030	2.030						
	19					Venituri din serbari si spectacole scolare manifestari culturale, artistice si sportive	48.700	48.700						
	20					Venituri din cercetare	5.000	5.000	2.592		2.592	2.592		
	21					Venituri din contractele incheiate cu casele de asigurari sociale de sanatate	19.462.000	21.474.000	23.013.171	1.63	21.382.511	21.125.544		1.887.627

Capi- tol	Sub- capi- tol	Pa- ra- graf	Gru- pa/ Titlu	Ar- ti- col	Ali- ne- at	Denumire indicator	Prevederi bugetare initiale	Prevederi bugetare definitive	Drepturi constatate			Incasari realizate	Stingeri pe alte cai decat incasari	Drepturi constatate de incasat
									Total, din care:	din anii precedenti	din anul curent			
A						B	1	2	3=4+5	4	5	6	7	8=3-6-7
3310	30					Venituri din contractele incheiate cu directiile de sanatate publica din sume alocate de la bugetul de stat	1.865.000	1.505.000	1.540.706	150.000	1.390.706	1.431.706		109.000
	31					Venituri din contractele incheiate cu directiile de sanatate publica din sume alocate din venituri proprii ale Ministerului Sanatatii		21.900	18.985		18.985	18.985		
	50					Alte venituri din prestari de servicii si alte activitati	423.900	488.900	401.260	2.731	398.529	392.763		8.497
3610						DIVERSE VENITURI	500.000	500.000	413.535	1.235	412.300	413.535		
	50					Alte venituri	500.000	500.000	413.535	1.235	412.300	413.535		
3710						TRANSFERURI VOLUNTARE, ALTELE DECAT SUBVENTIILE	468.590	371.640	513.432	3.240	510.192	513.432		
	01					Donatii si sponsorizari	562.590	938.880	938.645	3.240	935.405	938.645		
	03					Varsaminte din sectiunea de functionare pentru finantarea sectiunii de dezvoltare a bugetului local	-94.000	-567.240	-425.213		-425.213	-425.213		
4000	10					III. OPERATIUNI FINANCIARE	817.800	817.800						
4010						INCASARI DIN RAMBURSAREA IMPRUMUTURILOR ACORDATE	817.800	817.800						
	15					Sume utilizate din excedentul anului precedent pentru efectuarea de cheltuieli	817.800	817.800						
	01					Sume utilizate de administratiile locale din excedentul anului precedent pentru sectiunea de functionare	817.800	817.800						

Capit- tol	Sub- capi- tol	Pa- ra- graf	Gru- pa / Titlu	Ar- ti- col	Ali- ne- at	Denumire indicator	Prevederi bugetare initiale	Prevederi bugetare definitive	Drepturi constatate			Incasari realizate	Stingeri pe alte cai decat incasari	Drepturi constatate de incasat
									Total, din care:	din anii precedenti	din anul curent			
A						B	1	2	3=4+5	4	5	6	7	8=3-6-7
4100	10					JV. SUBVENTII	46.279.770	51.647.150	49.842.792		49.842.792	49.842.792		
4310						SUBVENTII DE LA ALTE ADMINISTRATII	46.279.770	51.647.150	49.842.792		49.842.792	49.842.792		
	09					Subventii pentru institutii publice	14.747.000	23.326.380	21.593.100		21.593.100	21.593.100		
	10					Subventii din bugetele locale pentru finantarea cheltuielilor curente din domeniul sanatatii	546.310	646.310	646.310		646.310	646.310		
	33					Subventii din bugetul Fondului national unic de asigurari sociale de sanatate pentru acoperirea cresterilor salariale	30.986.460	27.674.460	27.603.382		27.603.382	27.603.382		

## TOTAL JUDET

**DETALIEREA CHELTUIELILOR  
INSTITUTII PUBLICE FINANTATE DIN VENITURI PROPRII  
SI SUBVENTII DIN BUGETUL LOCAL  
SECTIUNEA DE FUNCTIONARE  
31.12.2022**

Pag. 1 - le

Capi- tol	Sub- capi- tol	Pa- ra- graf	Gru- pa / Titlu	Ar- ti- col	AN- ne- at	Denumire indicator	Credite de angajament		Credite bugetare		Angajamente bugetare	Angajamente legale	Plati efectuate	Angajamente legale de platit	Cheltuieli efective
							initiale	definitive	initiale	definitive					
A						B	1	2	3	4	5	6	7	8=6-7	9
5010						TOTAL CHELTUIELI DIN VENITURI PROPRII									
						SI SUBVENTII			71.409.740	78.633.570	75.009.661	75.009.661	73.635.272	1.374.389	74.533.79
01						CHELTUIELI CURENTE			71.409.740	78.633.570	75.233.949	75.233.949	73.859.560	1.374.389	74.533.79
10						TITLUL I CHELTUIELI DE PERSONAL			50.183.950	46.781.450	46.345.679	46.345.679	46.345.679		45.898.43
10 01						Cheltuieli salariale in bani			48.903.350	45.424.650	45.100.900	45.100.900	45.100.900		44.662.64
10 01 01						Salarii de baza			30.431.750	30.494.250	30.297.498	30.297.498	30.297.498		30.372.89
10 01 05						Sporuri pentru conditii de munca			12.814.000	9.398.000	9.376.967	9.376.967	9.376.967		8.832.60
10 01 06						Alte sporuri			586.000	601.000	582.115	582.115	582.115		586.68
10 01 10						Fond pentru posturi ocupate prin cumul			35.000	37.000	36.996	36.996	36.996		37.60
10 01 11						Fond aferent platii cu ora			3.136.000	3.043.000	3.042.288	3.042.288	3.042.288		3.073.24
10 01 13						Drepturi de delegare			10.000	8.000	1.000	1.000	1.000		1.00
10 01 16						Alocatii pentru locuinte			183.600	144.300	144.300	144.300	144.300		145.40
10 01 17						Indemnizatii de hrana			1.707.000	1.699.100	1.619.736	1.619.736	1.619.736		1.613.21
10 02						Cheltuieli salariale in natura			21.000	150.800	130.817	130.817	130.817		131.64
10 02 06						Vouchere de vacanta			21.000	150.800	130.817	130.817	130.817		131.64
10 03						Contributii			1.259.600	1.206.000	1.113.962	1.113.962	1.113.962		1.104.15
10 03 01						Contributii de asigurari sociale de stat			136.600	136.600	100.619	100.619	100.619		99.37
10 03 07						Contributia asiguratorie pentru munca			1.123.000	1.069.400	1.013.343	1.013.343	1.013.343		1.004.77
20						TITLUL II BUNURI SI SERVICII			21.054.790	31.756.120	28.793.091	28.793.091	27.418.702	1.374.389	28.538.81
20 01						Bunuri si servicii			9.590.780	12.345.250	10.470.730	10.470.730	10.120.321	350.409	10.311.78
20 01 01						Furnituri de birou			241.000	306.000	246.027	246.027	200.096	45.931	215.66
20 01 02						Materiale pentru curatenie			211.000	201.000	173.436	173.436	147.497	25.939	198.05
20 01 03						Incalzit, iluminat si forta motrica			1.078.250	1.285.250	980.511	980.511	966.131	14.380	980.18
20 01 04						Apa, canal si salubritate			742.000	975.500	804.667	804.667	761.803	42.864	804.66
20 01 05						Carburanti si lubrifianti			221.500	607.500	399.035	399.035	397.854	1.181	396.84

Capi- tol	Snb- capi- tol	Pa- tra- Tita	Cru- pa / Titu- col	Ar- ti- ne- at	Alii	Denumire indicator	Credite de angajament		Credite bugetare		Angajamente bugetare	Angajamente legale	Plati efectuate	Angajamente legale de plati	Cheltuii efective	
							initiale	definitive	initiale	definitive						
							A	1	2	3	4	5	6	7	8-6-7	9
20	01	06				Piese de schimb	208.000	235.500	160.722	160.722	142.089	18.633	150.53			
20	01	07				Transport	48.000	68.000	64.232	64.232	53.763	10.469	57.31			
20	01	08				Posta, telecomunicatii, radio, tv, internet	108.000	257.900	212.060	212.060	211.910	150	212.35			
20	01	09				Materiale si prestari de servicii cu caracter functional	4.327.730	5.306.730	4.643.165	4.643.165	4.537.278	105.887	4.448.96			
20	01	30				Alte bunuri si servicii pentru intretinere si functionare	2.405.300	3.101.870	2.786.875	2.786.875	2.701.900	84.975	2.847.21			
20	02					Reparatii curente	3.393.890	9.456.490	9.105.528	9.105.528	9.105.528	41.687	9.543.65			
20	03					Hrana	989.500	1.464.000	1.271.628	1.271.628	1.229.941	41.687	1.186.37			
20	03	01				Hrana pentru oameni	989.500	1.464.000	1.271.628	1.271.628	1.229.941	41.687	1.186.37			
20	04					Medicamente si materiale sanitare	4.712.000	5.432.400	5.326.155	5.326.155	4.382.967	943.188	5.234.43			
20	04	01				Medicamente	1.735.000	2.261.500	2.215.483	2.215.483	1.892.811	322.672	2.512.94			
20	04	02				Materiale sanitare	1.135.000	1.077.400	1.035.223	1.035.223	836.337	218.886	1.020.91			
20	04	03				Reactivi	1.590.000	1.900.000	1.862.137	1.862.137	1.506.938	355.199	1.519.26			
20	04	04				Dezinfectanti	342.000	193.500	193.312	193.312	146.881	46.431	181.30			
20	05					Bunuri de natura obiectelor de inventar	460.530	974.730	720.311	720.311	697.600	22.711	218.08			
20	05	01				Uniforme si echipament	25.000	61.500	31.747	31.747	31.747		18.09			
20	05	03				Lenjerie si accesorii de pat	50.400	40.400	24.854	24.854	24.854		2.92			
20	05	30				Alte obiecte de inventar	385.130	872.830	663.710	663.710	640.999	22.711	197.06			
20	06					Deplasari, detasari, transferari	35.000	30.000	2.082	2.082	2.082		2.08			
20	06	01				Deplasari interne, detasari, transferari	30.000	30.000	2.082	2.082	2.082		2.08			
20	06	02				Deplasari in strainatate	5.000	30.000	2.082	2.082						
20	11					Carti, publicatii si materiale documentare	24.000	24.000	21.999	21.999	21.999		4.99			
20	12					Consultanta si expertiza	150.000	30	154.234	154.234	154.234		154.23			



Capi- toi	Sub- capi- toi	Pa- ra- graf	Gru- pa / Titlu	Ar- ti- col	Al- me- nt	Credite de angajament		Credite bugetare		Angajamente bugetare	Angajamente legale	Plati efectuate	Angajamente legale de plati	Cheltuieli efective
						initiale	deductive	initiale	deductive					
A						B								
						1	2	3	4	5	6	7	8-6-7	9
20	13					Prezantare profesionala	35.000	66.530	31.511	31.511	31.511	21.963	2.400	31.51
20	14					Protectia muncii	20.100	25.200	24.363	24.363	24.363	2.788		21.06
20	16					Studii si cercetari	3.300	3.300	2.788	2.788	2.788			2.78
20	30					Alte cheltuieli	1.640.690	1.760.420	1.661.762	1.661.762	1.647.768		13.994	1.827.80
20	30	01				Reclama si publicitate	15.000	15.000	9.352	9.352	9.352			9.35
20	30	03				Prime de asigurare non-vitala	54.000	61.000	57.079	57.079	57.079		13.994	57.07
20	30	04				Chirii	80.000	80.000	68.044	68.044	68.044			60.39
20	30	09				Executarea silita a creanzelor bugetare	3.500	3.500	100	100	100			10
20	30	30				Alte cheltuieli cu bunuri si servicii	1.488.190	1.600.920	1.527.187	1.527.187	1.527.187			1.700.87
59	40					Suma aferente persoanelor cu handicap neincadrate	171.000	96.000	95.179	95.179	95.179			96.54
84						PLATI EFECTUATE IN ANII PRECEDENTI SI RECUPERATE IN ANUL CURENT			-224.288	-224.288	-224.288			
85						TITLUL XXI PLATI EFECTUATE IN ANII PRECEDENTI SI RECUPERATE IN ANUL CURENT			-224.288	-224.288	-224.288			
85	01					Plati efectuate in anii precedenti si recuperate in anul curent			-224.288	-224.288	-224.288			
85	01	01				Plati efectuate in anii precedenti si recuperate in anul curent (SIF)			-224.288	-224.288	-224.288			
6510						INVATAMANT	883.070	1.144.070	664.566	664.566	664.566			791.39
	01					CHELTUIELI CURENTE	883.070	1.144.070	664.566	664.566	664.566			791.39
	20					TITLUL II BUNURI SI SERVICII	883.070	1.144.070	664.566	664.566	664.566			791.39
	20	01				Bunuri si servicii	77.230	89.230	4.918	4.918	4.918			5.92
	20	01	01			Furnizari de biou	3.000	3.000	600	600	600			60

Capi- tol	Sub- capi- tol	Pa- ra- graf	Gru- pa / Titlu	Ar- ti- col	Ali- ne- at	Denumire indicator	Credite de angajament		Credite bugetare		Angajamente bugetare	Angajamente legale	Plati efectuate	Angajamente legale de platit	Cheltuieli efective
							initiale	definitive	initiale	definitive					
A						B	1	2	3	4	5	6	7	8=6-7	9
			20	01	02	Materiale pentru curatenie			4.000	6.000	2.847	2.847	2.847		2.84
			20	01	03	Incalzit, iluminat si forta motrica			21.000	28.000	450	450	450		45
			20	01	04	Apa, canal si salubritate			4.000	7.000					
			20	01	05	Carburanti si lubrifianti			2.000	2.000	1.000	1.000	1.000		1.00
			20	01	06	Piese de schimb			3.000	3.000					
			20	01	07	Transport			2.000	2.000					
			20	01	08	Posta, telecomunicatii, radio, tv, internet			2.000	2.000					
			20	01	09	Materiale si prestari de servicii cu caracter functional			23.130	23.130	21	21	21		93
			20	01	30	Alte bunuri si servicii pentru intretinere si functionare			13.100	13.100					8
			20	02		Reparatii curente			62.000	82.000	15.051	15.051	15.051		15.05
			20	03		Hrana			599.500	789.000	621.600	621.600	621.600		619.17
			20	03	01	Hrana pentru oameni			599.500	789.000	621.600	621.600	621.600		619.17
			20	05		Bunuri de natura obiectelor de inventar			76.220	112.720	8.797	8.797	8.797		25.05
			20	05	01	Uniforme si echipament			10.000	11.500	6.286	6.286	6.286		
			20	05	03	Lenjerie si accesorii de pat			1.000	1.000					2.92
			20	05	30	Alte obiecte de inventar			65.220	100.220	2.511	2.511	2.511		22.12
			20	06		Deplasari, detasari, transferari			10.000	10.000					
			20	06	01	Deplasari interne, detasari, transferari			10.000	10.000					
			20	11		Carti, publicatii si materiale documentare			4.000	4.000	2.000	2.000	2.000		4.99
			20	12		Consultanta si expertiza			9.000	9.000					
			20	13		Pregatire profesionala			10.000	10.000					
			20	30		Alte cheltuieli			35.120	20	12.200	12.200	12.200		121.20

Capit- toi	Sub- capit- toi	Pa- ra- graf	Gru- pa / Titlu	Ar- ti- col	Al- no- at	Denumire indicator	Credite de angajament		Credite bugetare		Angajamente bugetare	Angajamente legale	Practi efectuate	Angajamente legale de platit	Cheltuieli efectuate		
							initiale	definitive	initiale	definitive							
							A	1	2	3	4	5	6	7	8-6-7	9	
							B										
6610			20	30	30	Alte cheltuieli cu bunuri si servicii			35.120	38.120	12.200	12.200	12.200		121.20		
						SANATATE			54.237.900	52.723.590	51.626.725	51.626.725	50.252.336	1.374.389	51.173.50		
	01					CHELTUIELI CURENTE			54.237.900	52.723.590	51.833.076	51.833.076	50.438.687	1.374.389	51.173.50		
	10					TITLUL I CHELTUIELI DE PERSONAL			44.318.200	41.178.900	40.916.687	40.916.687	40.916.687		40.430.62		
	10	01				Cheltuieli salariale in bani			43.191.600	40.090.300	39.906.436	39.906.436	39.906.436		39.430.79		
	10	01	01			Salarii de baza			25.126.000	25.557.000	25.464.279	25.464.279	25.464.279		25.519.96		
	10	01	05			Sporuri pentru conditii de munca			12.814.000	9.398.000	9.376.967	9.376.967	9.376.967		8.832.66		
	10	01	06			Alte sporuri			586.000	601.000	582.115	582.115	582.115		586.68		
	10	01	11			Fond aferent platii cu ora			3.136.000	3.043.000	3.042.288	3.042.288	3.042.288		3.073.24		
	10	01	16			Alocatii pentru locuinte			183.600	144.300	144.300	144.300	144.300		145.40		
	10	01	17			Indemnizatii de hrana			1.346.000	1.347.000	1.296.487	1.296.487	1.296.487		1.292.96		
	10	02				Cheltuieli salariale in natura				13.000	12.940	12.940	12.940		12.94		
	10	02	06			Vouchere de vacanta				13.000	12.940	12.940	12.940		12.94		
	10	03				Contributii			1.126.600	1.075.600	997.311	997.311	997.311		986.88		
	10	03	01			Contributii de asigurari sociale de stat									99.37		
	10	03	07			Contributia asiguratorie pentru munca			136.600	136.600	100.619	100.619	100.619		887.50		
	20					TITLUL II BUNURI SI SERVICII			990.000	939.000	896.692	896.692	896.692		10.626.33		
	20	01				Bunuri si servicii			9.748.700	11.448.690	10.821.210	10.821.210	9.446.821	1.374.389	10.626.33		
	20	01	01			Furnituri de birou			3.749.350	4.255.510	3.843.416	3.843.416	3.493.007	350.409	3.380.38		
	20	01	02			Materiale pentru curatenie			176.000	241.000	229.490	229.490	183.539	45.931	197.96		
	20	01	03			facalzi, hmanizat si forta motrica			132.000	120.000	119.476	119.476	93.537	25.939	138.14		
	20	01	04			Apa, canal si salubritate			556.050	786.050	676.184	676.184	661.804	14.380	676.18		
	20	01	05			Carburanti si lubrifianti			540.000	605.500	500.881	500.881	458.017	42.864	500.88		
	20	01	06			Piese de schimb			20.500	21.500	20.331	20.331	19.130	1.181	19.19		
	20	01	07			Transport			130.000	152.500	146.563	146.563	127.930	18.633	133.99		
									46.000	66.000	64.232	64.232	53.763	10.469	57.31		

Capi- bol	Sub- capi- bol	Pa- ra- graf	Gr- pa / Titlu col	Ar- di- col	Ali- ne- at	Denumire indicator	Credite de angajament		Credite de plată		Angajamente legale	Plată efectuată	Angajamente legale de plată	Credite efective	
							initiale	definitive	initiale	definitive					
A						B	1	2	3	4	5	6	7	8-6-7	9
20	01	08				Posta, telecomunicații, radio, tv, internet			51.000	200.900	177.777	177.777	177.627	150	177.62
20	01	09				Materiale și prestări de servicii cu caracter funcțional			1.294.600	1.364.600	1.316.151	1.316.151	1.210.264	105.887	1.120.75
20	01	30				Alte bunuri și servicii pentru intretinere și funcționare			803.200	697.460	592.331	592.331	507.356	84.975	558.31
20	02					Reparatii curente			596.890	611.890	583.452	583.452	583.452		1.021.57
20	03					Hirana			390.000	675.000	650.028	650.028	608.341	41.687	567.20
20	03	01				Hirana pentru oamnei			390.000	675.000	650.028	650.028	608.341	41.687	567.20
20	04					Medicamente și materiale sanitare			4.697.000	5.417.400	5.326.155	5.326.155	4.382.967	943.188	5.233.77
20	04	01				Medicamente			1.735.000	2.261.500	2.215.483	2.215.483	1.892.811	322.672	2.512.94
20	04	02				Materiale sanitare			1.120.000	1.062.400	1.055.223	1.055.223	836.337	218.886	1.020.29
20	04	03				Reactivi			1.500.000	1.900.000	1.862.137	1.862.137	1.506.938	355.199	1.519.26
20	04	04				Dezinfectanti			342.000	193.500	193.312	193.312	146.881	46.431	181.30
20	05					Bunuri de natura obiectelor de inventar			106.060	217.060	183.814	183.814	161.103	22.711	
20	05	01				Uniforme și echipament			10.000	10.000	2.945	2.945	2.945		
20	05	03				Lenjerie și accesorii de pat			49.400	39.400	24.854	24.854	24.854		
20	05	30				Alte obiecte de inventar			46.660	167.660	156.015	156.015	133.304	22.711	
20	12					Consultanta și expertiza			80.000	103.800	95.234	95.234	95.234		95.23
20	13					Pregatire profesionala			15.000	46.530	31.511	31.511	31.511		31.51
20	14					Protectia muncii			17.600	22.700	22.400	22.400	20.000	2.400	19.10
20	30					Alte cheltuieli			96.800	98.800	85.200	85.200	71.206	13.994	77.55
20	30	03				Prime de asigurare non-viata			12.000	14.000	14.000	14.000	14.000		14.00
20	30	04				Chituri			75.000	75.000	67.525	67.525	53.531	13.994	59.87
20	30	09				Executarea altia a creanțelor bugetare			3.500	3.500	100	100	100		10
20	30	30				Alte cheltuieli cu bunuri și servicii			6.300	3	3.575	3.575	3.575		3.57

Capi- tol	Sub- capi- tol	Pa- ra- graf	Gru- pa / Titlu	Ar- ti- col	Ali- ne- at	Denumire indicator	Credite de angajament		Credite bugetare		Angajamente bugetare	Angajamente legale	Plati efectuate	Angajamente legale de platit	Cheltuieli efective
							initiale	definitive	initiale	definitive					
A						B	1	2	3	4	5	6	7	8=6-7	9
			59			TITLUL XI ALTE CHELTUIELI			171.000	96.000	95.179	95.179	95.179		96.54
			59	40		Sume aferente persoanelor cu handicap neincadrate			171.000	96.000	95.179	95.179	95.179		96.54
			84			PLATI EFECTUATE IN ANII PRECEDENTI SI RECUPERATE IN ANUL CURENT					-206.351	-206.351	-206.351		
			85			Titlul XXI PLATI EFECTUATE IN ANII PRECEDENTI SI RECUPERATE IN ANUL CURENT					-206.351	-206.351	-206.351		
			85	01		Plati efectuate in anii precedenti si recuperate in anul curent					-206.351	-206.351	-206.351		
			85	01	01	Plati efectuate in anii precedenti si recuperate in anul curent (SP)					-206.351	-206.351	-206.351		
6710						CULTURA, RECREERE SI RELIGIE			3.618.000	3.600.000	3.374.701	3.374.701	3.374.701		3.446.04
			01			CHELTUIELI CURENTE			3.618.000	3.600.000	3.374.701	3.374.701	3.374.701		3.446.04
			10			TITLUL I CHELTUIELI DE PERSONAL			1.100.000	1.015.000	992.436	992.436	992.436		1.008.56
			10	01		Cheltuieli salariale in bani			1.054.000	976.600	955.098	955.098	955.098		970.79
			10	01	01	Salarii de baza			954.000	885.500	869.218	869.218	869.218		883.87
			10	01	10	Fond pentru posturi ocupate prin cumul			35.000	37.000	36.996	36.996	36.996		37.60
			10	01	13	Drepturi de delegare			4.000	2.000	1.000	1.000	1.000		1.00
			10	01	17	Indemnizatii de hrana			61.000	52.100	47.884	47.884	47.884		48.31
			10	02		Cheltuieli salariale in natura			21.000	16.000	15.950	15.950	15.950		15.95
			10	02	06	Vouchere de vacanta			21.000	16.000	15.950	15.950	15.950		15.95
			10	03		Contributii			25.000	22.400	21.388	21.388	21.388		21.81
			10	03	07	Contributia asiguratorie pentru munca			25.000	22.400	21.388	21.388	21.388		21.81
			20			TITLUL II BUNURI SI SERVICII			2.518.000	2.585.000	2.382.265	2.382.265	2.382.265		2.437.47
			20	01		Bunuri si servicii			479.200	449.200	317.274	317.274	317.274		310.36

Capi- tol	Sub- capi- tol	Pa- ra- graf	Gru- pa / Titlu	Ar- ti- col	Ali- ne- at	Denumire indicator	Credite de angajament		Credite bugetare		Angajamente bugetare	Angajamente legale	Plati efectuate	Angajamente legale de platit	Cheltuieli efective
							initiale	definitive	initiale	definitive					
A						B	1	2	3	4	5	6	7	8-6-7	9
			20	01	01	Furnituri de birou			7.000	7.000	5.692	5.692	5.692		5.26
			20	01	02	Materiale pentru curatenie			10.000	10.000	6.451	6.451	6.451		2.55
			20	01	03	Incalzit, iluminat si forta motrica			151.200	171.200	101.378	101.378	101.378		101.37
			20	01	04	Apa, canal si salubritate			18.000	18.000	5.804	5.804	5.804		5.86
			20	01	05	Carburanti si lubrifianti			8.500	8.500	8.500	8.500	8.500		9.50
			20	01	06	Piese de schimb			12.500	12.500	307	307	307		30
			20	01	08	Posta, telecomunicatii, radio, tv, internet			10.000	10.000	9.503	9.503	9.503		9.50
			20	01	09	Materiale si prestari de servicii cu caracter functional			2.000	2.000	610	610	610		61
			20	01	30	Alte bunuri si servicii pentru intretinere si functionare			260.000	210.000	179.029	179.029	179.029		175.44
			20	02		Reparatii curente			450.000	450.000	447.910	447.910	447.910		447.91
			20	05		Bunuri de natura obiectelor de inventar			120.000	103.500	67.825	67.825	67.825		85.41
			20	05	30	Alte obiecte de inventar			120.000	103.500	67.825	67.825	67.825		85.41
			20	06		Deplasari, detasari, transferari			15.000	15.000	939	939	939		93
			20	06	01	Deplasari interne, detasari, transferari			15.000	15.000	939	939	939		93
			20	11		Carti, publicatii si materiale documentare			20.000	20.000	19.999	19.999	19.999		
			20	12		Consultanta si expertiza			61.000	61.000	59.000	59.000	59.000		59.00
			20	13		Pregatire profesionala			10.000	10.000					
			20	14		Protectia muncii			2.500	2.500	1.963	1.963	1.963		1.96
			20	16		Studii si cercetari			3.300	3.300	2.788	2.788	2.788		2.78
			20	30		Alte cheltuieli			1.357.000	1.470.500	1.464.567	1.464.567	1.464.567		1.529.06
			20	30	03	Prime de asigurare non-viata			2.000	2.000	1.369	1.369	1.369		1.36
			20	30	04	Chirii			5.000	0	519	519	519		51

Capi- tol	Sub- capi- tol	Pa- ra- graf	Gru- pa / Titlu	Ar- ti- col	Ali- ne- at	Denumire indicator	Credite de angajament		Credite bugetare		Angajamente bugetare	Angajamente legale	Plati efectuate	Angajamente legale de platit	Cheltuieli efective	
							initiale	definitive	initiale	definitive						
A						B	1	2	3	4	5	6	7	8-6-7	9	
6810			20	30	30	Alte cheltuieli cu bunuri si servicii			1.350.000	1.463.500	1.462.679	1.462.679	1.462.679		1.527.20	
						ASIGURARI SI ASISTENTA SOCIALA			182.770	118.530					81	
			01			CHELTUIELI CURENTE			182.770	118.530					81	
			20			TITLUL II BUNURI SI SERVICII			182.770	118.530					81	
			20	01		Bunuri si servicii			144.000	83.530						
			20	01	01	Furnituri de birou			40.000	40.000						
			20	01	02	Materiale pentru curatenie			30.000	20.000						
			20	01	09	Materiale si prestari de servicii cu caracter functional			40.000							
			20	01	30	Alte bunuri si servicii pentru intretinere si functionare			34.000	23.530						
			20	04		Medicamente si materiale sanitare			15.000	15.000					66	
			20	04	02	Materiale sanitare			15.000	15.000					66	
			20	30		Alte cheltuieli			23.770	20.000					15	
	7010			20	30	30	Alte cheltuieli cu bunuri si servicii			23.770	20.000					15
						LOCUINTE, SERVICII SI DEZVOLTARE PUBLICA			12.488.000	21.047.380	19.343.669	19.343.669	19.343.669		19.122.03	
			01			CHELTUIELI CURENTE			12.488.000	21.047.380	19.361.606	19.361.606	19.361.606		19.122.03	
			10			TITLUL I CHELTUIELI DE PERSONAL			4.765.750	4.587.550	4.436.556	4.436.556	4.436.556		4.439.25	
			10	01		Cheltuieli salariale in bani			4.657.750	4.357.750	4.239.366	4.239.366	4.239.366		4.241.04	
			10	01	01	Salarii de baza			4.351.750	4.051.750	3.964.001	3.964.001	3.964.001		3.969.10	
			10	01	13	Drepturi de delegare			6.000	6.000						
			10	01	17	Indemnizatii de hrana			300.000	300.000	275.365	275.365	275.365		271.93	
			10	02		Cheltuieli salariale in natura				121.800	101.927	101.927	101.927	101.927		102.75
			10	02	06	Vouchere de vacanta				121.800	101.927	101.927	101.927	101.927		102.75
			10	03		Contributii			108.000	108.000	95.263	95.263	95.263		95.45	
			10	03	07	Contributia asiguratorie pentru munca			108.000	108.000	95.263	95.263	95.263		95.45	







**CONTUL DE EXECUTIE AL INSTITUTIILOR PUBLICE FINANTATE  
DIN VENITURI PROPRII SI SUBVENTII DIN BUGETUL LOCAL - VENITURI  
SECTIUNEA DE DEZVOLTARE  
31.12.2022**

Pag. 1 -lei-

Capi- tol	Sub- capi- tol	Pa- ra- graf	Gru- pa/ Titlu	Ar- ti- col	Al- ne- at	Denumire Indicator	Prevederi bugetare initiale	Prevederi bugetare definitive	Drepturi constatate			Incasari realizate	Stingeri pe alte cai decat incasari	Drepturi constatate de incasat
									Total, din care:	din anii precedenti	din anul curent			
A						B	1	2	3=4+5	4	5	6	7	8=3-6-7
0001	10					TOTAL VENITURI-VENITURI PROPRII,SUBVENTII	23.869.580	24.783.230	19.318.447		19.318.447	19.309.229		9.218
0002						I. VENITURI CURENTE	94.000	567.240	425.213		425.213	425.213		
2900						C. VENITURI NEFISCALE	94.000	567.240	425.213		425.213	425.213		
3300						C2. VANZARI DE BUNURI SI SERVICII	94.000	567.240	425.213		425.213	425.213		
3710						TRANSFERURI VOLUNTARE, ALTELE DECAT SUBVENTIILE	94.000	567.240	425.213		425.213	425.213		
	04					Varsaminte din sectiunea de functionare	94.000	567.240	425.213		425.213	425.213		
4100	10					IV. SUBVENTII	8.059.190	7.877.480	6.317.385		6.317.385	6.317.385		
4310						SUBVENTII DE LA ALTE ADMINISTRATII	8.059.190	7.877.480	6.317.385		6.317.385	6.317.385		
	14					Subventii din bugetele locale pentru finantarea cheltuielilor de capital din domeniul sanatatii	275.790	678.740	300.635		300.635	300.635		
	19					Subventii pentru institutii publice	7.783.400	7.198.740	6.016.750		6.016.750	6.016.750		
4610						ALTE SUME PRIMITE DE LA UE			77.350		77.350	77.350		
	04					Alte sume primite din fonduri de la Uniunea Europeana pentru programele operationale finantate din cadrul financiar 2014-2020			77.350		77.350	77.350		
4810						SUME PRIMITE DE LA UE/ALTI DONATORI IN CONTUL PLATILOR EFECTUATE SI PREFINANTARI AFERENTE CADRULUI FINANCIAR 2014-2020	15.716.390	16.338.510	12.498.499		12.498.499	12.489.281		9.218
	01					Fondul European de Dezvoltare Regionala(FEDR)	15.716.390	16.338.510	12.498.499		12.498.499	12.489.281		9.218
	01					Sume primite in contul platilor efectuate in anul curent	15.716.390	16.338.510	12.498.499		12.498.499	12.489.281		9.218

## TOTAL JUDET

**DETALIEREA CHELTUIELIILOR  
INSTITUTII PUBLICE FINANTATE DIN VENITURI PROPRII  
SI SUBVENTII DIN BUGETUL LOCAL  
SECTIUNEA DE DEZVOLTARE  
31.12.2022**

Copl- col	Sub- capl- col	Pa- ra- graf	Grn- pa / Titlu	Ar- ti- col	Ab- de- st	Credite de angajament		Credite bugetare		Angajamente bugetare	Angajamente legale	Plati efectuate	Angajamente legale de plati	Cheltuieli efective
						1	2	3	4					
5010 TOTAL CHELTUIELI DIN VENITURI PROPRII						1	2	3	4	5	6	7	8-6-7	9
SI SUBVENTII						23 869 580	24 783 230	19 434 577	19 434 577	19 309 227	125 350	11 366 83		
CHELTUIELI CURENTE						15 716 390	16 341 250	12 506 019	12 506 019	12 506 019		101 37		
TITLUL X PROIECTE CU FINANTARE DIN FONDURI EXTERNE NERAMBURSABILE														
CADRULUI FINANCIAR 2014-2020						15 716 390	16 341 250	12 506 019	12 506 019	12 506 019		101 37		
Programa din Fondul European de Dezvoltare Regionala (FEDR)						15 716 390	16 341 250	12 506 019	12 506 019	12 506 019		101 37		
Finantarea externa nerambursabila						15 716 390	16 338 510	12 503 282	12 503 282	12 503 282		101 37		
Cheltuieli neeligibile							2 740	2 737	2 737	2 737				
CHELTUIELI DE CAPITAL						8 153 190	8 441 980	6 928 558	6 928 558	6 803 208	125 350	11 265 46		
TITLUL XV ACTIVE NEFINANCIARE						8 153 190	8 441 980	6 928 558	6 928 558	6 803 208	125 350	11 265 46		
Active fixe						8 153 190	8 441 980	6 928 558	6 928 558	6 803 208	125 350	11 265 46		
Construcii						7 992 790	7 509 020	6 192 095	6 192 095	6 086 745	125 350	8 146 84		
Masini, echipamente si mijloace de transport						102 160	614 160	467 587	467 587	467 587		2 546 28		
Mobilier, aparatura birouca si alte active corporale						53 300	313 800	264 612	264 612	264 612		474 34		
Alte active fixe (incluziv reparatii capitale)						5 000	5 000	4 264	4 264	4 264		97 99		
INVATAMANT						71 400	329 400	253 449	253 449	253 449		10 08		
CHELTUIELI DE CAPITAL						71 400	329 400	253 449	253 449	253 449		10 08		
TITLUL XV ACTIVE NEFINANCIARE						71 400	329 400	253 449	253 449	253 449		10 08		
Active fixe						71 400	329 400	253 449	253 449	253 449		10 08		
Construcii						71 400	329 400	253 449	253 449	253 449		10 08		
Masini, echipamente si mijloace de														






Capit- col	Sub- capit- col	Pa- ra- graf	Gr- pa / Titlu	Ar- ti- col	Ali- no- ai	Denumire indicator	Credite de angajament		Credite bugetare		Angajamente bugetare	Angajamente legale	Pai efectuate	Angajamente legale de platit	Cheltuieli efectuate
							1 initiale	2 definitive	3 initiale	4 definitive					
						<b>A</b>		<b>B</b>							
			71			TITLUL XV ACTIVE NEFINANCIARE	1	2	3	4	5	6	7	8-6-7	9
			71 01			Active fixe			1.334.240	580.340	544.226	544.226	544.226		
			71 01 01			Constructii			1.334.240	580.340	544.226	544.226	544.226		
8410			71 01 01			TRANSPORTURI			493.770	375.110	166.488	166.488	166.488		
			70			CHELTUIELI DE CAPITAL			493.770	375.110	166.488	166.488	166.488		
			71			TITLUL XV ACTIVE NEFINANCIARE			493.770	375.110	166.488	166.488	166.488		
			71 01			Active fixe			493.770	375.110	166.488	166.488	166.488		
			71 01 01			Constructii			493.770	375.110	166.488	166.488	166.488		
9910 97						excedent/deficit sect dezv									2

Conducatorul institutiei,

*Pomac*  
*Doina Nisbet*



Conducatorul compartimentului

*financiar-contabil*  
*Dana Popanda*

*[Handwritten mark]*

*Jy DTC*  
*divoara Oeta*

*[Handwritten signature]*

*Direcția*  
*Finanțelor, Sig.*

*[Handwritten signature]*

PREȘEDINTE DE ȘEDINȚĂ  
CONS. LOCAL LUCA NICOLAE

SECRETAR GENERAL MUNICIPIUL SEBES  
VLAD CRISTINA ELENA

FINANTELOR PUBLICE

MUNICIPAL SEDES

Nr. 9994 / 09.02.2023

BILANT

31.12.2022

ABG STZ-23/14 FEB. 2023

pag.: 1 - lei -

COD	DENUMIRE INDICATORI	SOLD LA INCEPUTUL PERIOADEI	SOLD LA SFARSITUL PERIOADEI
0	TOTAL JUDET		
01003	1.Active fixe necorporale (ct.2030000+2050000+2060000+2080100+2080200+2330000-2800300-2800500-2800801-2800809-2900400-2900500-2900801-2900809-2930100*)	2.303.819	1.648.386
01004	2.Instalatii tehnice, mijloace de transport, animale, plantatii, mobilier, aparatura birotica si alte active corporale (ct.2130100+2130200+2130300+2130400+2140000+2310000-2810301-2810302-2810303-2810304-2810400-2910301-2910302-2910303-2910304-2910400-2930200*)	27.436.732	28.398.158
01005	3.Terenuri si cladiri (ct.2110100+2110200+2120101+2120102+2120201+2120301+2120401+2120501+2120601+2120901+2310000-2810100-2810201-2810202-2810203-2810204-2810205-2810206-2810207-2810208-2910100-2910201-2910202-2910203-2910204-2910205-2910206-2910207-2910208-2930200)	580.020.129	806.560.875
01007	5.Active financiare necurente (investitii pe termen lung) peste un an (ct.2600100+2600200+2600300+2650000+2670201+2670202+2670203+2670204+2670205+2670208-2960101-2960102-2960103-2960200), din care:	136.754	136.754
01008	Titluri de participare (ct.2600100+2600200+2600300-2960101-2960102-2960103)	136.754	136.754
01009	6.Creante necurente - sume ce urmeaza a fi incasate dupa o perioada mai mare de un an (ct.4110201+4110208+4130200+4280202+4610201+4610209-4910200-4960200) din care:	308.628	291.171
01010	Creante comerciale necurente - sume ce urmeaza a fi incasate dupa o perioada mai mare de un an (ct.4110201+4110208+4130200+4610201-4910200-4960200)	184.541	167.084
01015	7.TOTAL ACTIVE NECURENTE (rd.03+04+05+06+07+09)	610.206.062	837.035.344
01019	1.Stocuri (ct.3010000+3020100+3020200+3020300+3020400+3020500+3020600+3020700+3020800+3020900+3030100+3030200+3040100+3040200+3050100+3050200+3070000+3090000+3310000+3320000+3410000+3450000+3460000+3470000+3490000+3510100+3510200+3540100+3540500+3540600+3560000+3570000+3580000+3590000+3610000+3710000+3810000+/-3480000+/-3780000-3910000-3920100-3920200-3920300-3930000-3940100-3940500-3940600-3950100-3950200-3950300-3950400-3950600-3950700-3950800-3960000-3970100-3970200-3970300-3980000-4420803)	15.727.419	16.259.287
01021	Creante din operatiuni comerciale, avansuri si alte decontari (ct.2320000+2340000+4090101+4090102+4110101+4110108+4130100+4180000+4250000+4280102+4610101+4610109+4730109**+4810101+4810102+4810103+4810900+4830000+4840000+4890101+4890301-4910100-4960100+5120800) din care;	2.453.111	2.931.800
01022	Creante comerciale si avansuri (ct.2320000+2340000+4090101+4090102+4110101+4110108+4130100+4180000+4610101-4910100-4960100), din care:	1.816.726	2.016.758
01023	Creante bugetare (ct.4310100**+4310200**+4310300**+4310400**+4310500**+4310600**+4310700**+4370100**+4370200**+4370300**+4420400+4420802+4440000**+4460100**+4460200**+4490000+4510100+4510101+4520000+4540000+4550100+4550000)		

CIUL SINTEZA SI ASISTEA  
ELABORĂRII ȘI EXECUȚIEI

BUGETELOR LOCALE

VERIFICAT NR. 3

10 Ianuarie 2023


Sh

COD	DENUMIRE INDICATORI	SOLD LA INCEPUTUL PERIOADEI	SOLD LA SFARSITUL PERIOADEI
01024	+4660401+4660402+4660500+4660900+4810101**+4810102**+4810103**+4810900**-4970000), din care: Creantele bugetului general consolidat (ct.4630000+4640000+4650100+4650200+4660401+4660402+4660500+4660900-4970000)	16.477.918	17.667.975
01025	Creante din operatiuni cu fonduri externe nerambursabile si fonduri de la buget (ct.4500100+4500300+4500501+4500502+4500503+4500504+4500505+4500700+4510100+4510300+4510500+4530100+4540100+4540301+4540302+4540501+4540502+4540503+4540504+4550100+4550301+4550302+4550303+4560100+4560303+4560309+4570100+4570201+4570202+4570203+4570205+4570206+4570209+4570301+4570302+4570309+4580100+4580301+4580302+4610103+4730103**+4740000+4760000), din care:	15.686.578	16.214.190
01030	Total creante curente (rd.21+23+25+27)	3.344.745	9.292.875
01033	Conturi la trezorerie, casa in lei. (ct.5100000+5120101+5120501+5130101+5130301+5130302+5140101+5140301+5140302+5150101+5150103+5150301+5150500+5150600+5160101+5160301+5160302+5170101+5170301+5170302+5200100+5210100+5210300+5230000+5250101+5250102+5250301+5250302+5250400+5260000+5270000+5280000+5290101+5290201+5290301+5290400+5290901+5310101+5410101+5500101+5520000+5550101+5550400+5570101+5580101+5580201+5590101+5600101+5600300+5600401+5610101+5610300+5620101+5620300+5620401+5710100+5710300+5710400+5740101+5740102+5740301+5740302+5740400+5750100+5750300+5750400-7700000)	22.275.774	29.892.650
010331	Dobanda de incasat,alte valori,avansuri de trezorerie (ct.5180701+5320100+5320200+5320300+5320400+5320500+5320600+5320800+5420100)	21.357.612	24.760.143
01035	Conturi la institutii de credit, BNR, casa in valuta (ct.5110101+5110102+5120102+5120402+5120502+5130102+5130202+5140102+5140202+5150102+5150202+5150302+5160102+5160202+5170102+5170202+5290102+5290202+5290302+5290902+5310402+5410102+5410202+5500102+5550102+5550202+5570202+5580102+5580202+5580302+5580303+5590102+5590202+5600102+5600103+5600402+5610102+5610103+5620102+5620103+5620402)	8.088	8.840
01040	Total disponibilitati si alte valori (rd.33+33.1+35+35.1)	122.658	123.224
01042	6.Cheltuieli in avans (ct.4710000)	21.488.358	24.892.207
01045	7.TOTAL ACTIVE CURENTE (rd.19+30+31+40+41+41.1+42)	25.965	24.396
01046	8.TOTAL ACTIVE (rd.15+45)	59.517.516	71.068.540
01052	1.Sume necurente - sume ce urmeaza a fi platite dupa o perioada mai mare de un an (ct.2690200+4010200+4030200+4040200+4050200+4280201+4620201+4620209+5090000), din care:	669.723.578	908.103.884
01054	2.Imprumuturi pe termen lung (ct.1610200+1620200+1630200+1640200+1650200+1660201+1660202+1660203+1660204+1670201+1670202+1670203+1670208+1670209-1690200)	198.821	189.528
01058	TOTAL DATORII NECURENTE (rd.52+54+55)	3.970.599	3.088.247
01060	1.Datorii comerciale, avansuri si alte decontari (ct.2690100+4010100+	4.169.420	3.277.775



COD	DENUMIRE INDICATORI	SOLD LA INCEPUTUL PERIOADEI	SOLD LA SFARSITUL PERIOADEI
01061	4030100+4040100+4050100+4080000+4190000+4620101+4620109+4730109+4810101+4810102+4810103+4810900+4830000+4840000+4890201+5090000+5120800), din care: Datorii comerciale si avansuri (ct.4010100+4030100+4040100+4050100+4080000+4190000+4620101), din care:	10.933.719	4.770.467
01062	2.Datorii catre bugete (ct.4310100+4310200+4310300+4310400+4310500+4310600+4310700+4370100+4370200+4370300+4400000+4410000+4420300+4420801+4440000+4460100+4460200+4480100+4550501+4550502+4550503+4620109+4670100+4670200+4670300+4670400+4670500+4670900+4730109+4810900),din care:	10.569.188	2.919.621
010631	Contributii sociale (ct.4310100+4310200+4310300+4310400+4310500+4310600+4310700+4370100+4370200+4370300)	3.389.127	3.225.052
065	3.Datorii din operatiuni cu Fonduri externe nerambursabile si fonduri de la buget,alte datorii catre alte organisme internationale (ct.4500200+4500400+4500600+4510200+4510401+4510402+4510409+4510601+4510602+4510603+4510605+4510606+4510609+4520100+4520200+4530200+4540200+4540401+4540402+4540601+4540602+4540603+4550200+4550401+4550402+4550403+4550404+4550409+4560400+4580401+4580402+4580501+4580502+4590000+4620103+4730103+4760000)	2.073.269	2.015.986
01072	6.Salariile angajatilor (ct.4210000+4230000+4260000+4270100+4270300+4280101)	554.318	8.468.825
01074	8.Venituri in avans (ct.4720000)	3.453.351	3.351.008
01078	10.TOTAL DATORII CURENTE (rd.60+62+65+70+71+72+73+74+75)	561.889	
01079	11.TOTAL DATORII (rd.58+78)	18.892.404	19.815.352
01080	12.ACTIVE NETE = TOTAL ACTIVE - TOTAL DATORII = CAPITALURI PROPRII (rd.80=rd.46-79=rd.90)	23.061.824	23.093.127
01084	1.Rezerve, fonduri (ct.1000000+1000101+1000201+1000301+1000401+1000402+1010000+1020101+1020102+1020103+1030000+ 1040101+1040102+1040103+1050100+1050200+1050300+1050400+1050500+/-1060000+1060000+1320000+1330000)	646.661.754	885.010.757
01085	2.Rezultatul reportat (ct.1170000-sold creditor)	540.357.591	737.669.749
01087	4.Rezultatul patrimonial al exercitiului (ct.1210000-sold creditor)	78.288.921	107.849.457
01090	6.TOTAL CAPITALURI PROPRII (rd.84+85-86+87-88)	28.015.242	39.491.551
		646.661.754	885.010.757

Conducatorul institutiei



Conducatorul compartimentului financiar-contabil sau contabil

*sh*

Inf. PFC  
 Simona Căta

*SC*

Intocmit  
 Mihaela Mica  
*lea*

## DECLARATIE

în conformitate cu prevederile art. 30 din Legea contabilitatii nr. 82/1991

S-au întocmit situațiile financiare anuale la 31.12.2022 pentru:

Unitatea administrativ-teritorială SEBES

Ordonatorul principal de credite DORIN NISTOR și conducatorul compartimentului financiar-contabil DANIEL MORARIU /alta persoana împuternicita să îndeplineasca aceasta functie \_\_\_\_\_  
își asuma răspunderea pentru întocmirea situațiilor financiare anuale la 31.12.2022 și confirmă că:

- a) Politicile contabile utilizate la întocmirea situațiilor financiare anuale sunt în conformitate cu reglementările contabile aplicabile;
- b) Situațiile financiare anuale oferă o imagine fidelă a poziției financiare, a performanței financiare și a celorlalte informații referitoare la activitatea desfășurată;
- c) Persoana juridică își desfășoară activitatea în condiții de continuitate.


Mentionăm următoarele:

institutiile subordonate au întocmit și anexat declarațiile la situațiile financiare proprii.


Ordonatorul principal de credite

Conducatorul compartimentului financiar-contabil/alta persoana împuternicita

Semnatura

---

---

## CONTUL DE REZULTAT PATRIMONIAL

31.12.2022

pag.: 1 - lei -

COD	DENUMIRE INDICATORI	An precedent	An curent
	<b>TOTAL JUDET</b>		
2002	1.Venituri din impozite, taxe, contributii de asigurari si alte venituri ale bugetelor (ct.7300100+7300201+7300202+7300203+7310100+7310200+7320100+ 7330000+7340000+7350100+7350200+7350300+7350400+7350500+ 7350601+7350602+7360100+7390000+7450100+ 7450200+7450300+7450400+ 7450500+7450700+7450900+7460100+7460200+7460300+7460900)	71.502.520	85.252.477
2003	2.Venituri din activitati economice (ct.7210000+7220000+7510100+7510200+/-7090000)	22.606.399	25.338.535
2004	3.Finantari, subventii, transferuri, alocatii bugetare cu destinatie speciala (ct.7510500+7710000+7720100+7720200+7740100+7740200+7750000+ 7760000+7780000+7790101+7790109)	72.677.742	87.777.868
2005	4.Alte venituri operationale (ct.7140000+7180000+7500000+7500100+7500200 +7510300+7510400+7810200+7810300+7810401+7810402+7770000)	3.220.116	3.623.773
2006	<b>TOTAL VENITURI OPERATIONALE (rd.02+03+04+05)</b>	170.006.777	201.992.653
2008	1.Salarii si contributiile sociale aferente angajatilor (ct.6410000+6420000+6450100+ 6450200+6450300+6450400+6450500+6450600+6450700+6450800+6460000+ 6470000)	66.546.444	67.258.246
2009	2.Subventii si transferuri (ct.6700000+6710000+6720000+6730000+6740000+ 6750000+6760000+6770000+6780000+6790000)	31.613.255	37.106.680
2010	3.Stocuri, consumabile, lucrari si servicii executate de terti (ct.6010000+6020100+ 6020200+6020300+6020400+6020500+6020600+6020700+6020800+6020900+ 6030000+6060000+6070000+6080000+6090000+6100000+6110000+6120000+ 6130000+6140000+6220000+6230000+6240100+6240200+6260000+6270000+ 6280000+6290100)	36.547.830	42.526.837
2011	4.Cheltuieli de capital, amortizari si provizioane (ct.6810100+ 6810200+6810300+6810401+6810402+6820101+6820109+ 6820200+6890100+6890200)	5.494.823	14.345.364
2013	5. Alte cheltuieli operationale (ct.6350100+6540000+6580101+6580109)	1.701.545	1.151.599
2015	<b>TOTAL CHELTUIELI OPERATIONALE (rd.08+09+10+11+12)</b>	141.903.897	162.388.726
2015	- EXCEDENT (rd.06-rd.13)	28.102.880	39.603.927
2017	<b>IV. VENITURI FINANCIARE</b> (ct.7630000+7640000+7650100+7650200+7660000+ 7670000+7680000+7690000+7860300+7860400)	5.419	10
2018	<b>V. CHELTUIELI FINANCIARE</b> (ct.6630000+6640000+6650100+6650200+6660000+ 6670000+6680000+6690000+6860300+6860400+6860800)	94.519	202.746
2021	- DEFICIT (rd.18-rd.17)	89.100	202.736
2023	- EXCEDENT (rd.15+20-16-21)	28.013.780	39.401.191
2025	<b>VIII. VENITURI EXTRAORDINARE (ct.7910000)</b>	1.462	134.568
2026	<b>IX. CHELTUIELI EXTRAORDINARE (ct.6900000+6910000)</b>		44.208
2028	- EXCEDENT (rd.25-rd.26)	1.462	90.360
20292	- EXCEDENT (rd.23+28-24-29)	28.015.242	39.491.551
2031	- EXCEDENT (rd.29.2-29.4)	28.015.242	39.491.551

Conducatorul institutiei

Donu Nicolai



Conducatorul compartimentului

financiar contabil  
sau MarianuJef BFC  
Simona Cate

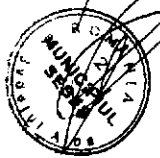
SITUATIA FLUXURILOR DE TREZORERIE

31.12.2023

pag. 1 / 2 - Md.


MOD	DENUMIRE INDICATORI	Total	Casa ct. 8210101	Buget de stat ct. 8280100/ 7700000	Buget local ct. 8210100/ 7700000	Buget regional actiune de stat ct. 8280101+ 8280102/ 7700000	Buget regional pentru servij ct. 8740101+ 8740102/ 7700000	Buget Fond regional servij de salutari sociale de sanatate ct. 8710100/ 7700000	Buget Fond pentru sanatate ct. 8700100/ 7700000	Buget Inventare obstetel ct. 8240100/ 7700000	Buget Instituti publice financiare Integrat din venituri propre ct. 8820101/ 7700000	Buget Instituti publice financiare din venituri propre si subvenii ct. 8810101/ 7700000	Buget Instituti financiare din venituri propre si subvenii de previdinta ct. 82620101/ 7700000	Buget Inventare de stat ct. 8120101+ 8120101+ 8120101+ 7700000	Buget fonduri externe reconverti- nabile Drept ct. 8180101/ 7700000	Alte disponibi- litati (ALDO)	
	<b>TOTAL JUDET</b>																
1002	1. Incaas:	23.877.284	16.128.24		16.884.260						44.373.27	28.822.288	1.180.224				2.471.764
1003	2. Plati	159.414.415	16.128.24		71.287.479						26.414.261	22.728.271	641.268				2.618.897
1004	3. Numar net din activitatea operationala (rd.02-rd.03)	53.698.644			54.825.140						14.128.269	6.172.887	31.948				-1.120.146
1006	1. Incaas:	134.888			134.248												
1007	2. Plati	48.288.473			30.146.874						12.168.178	6.172.887	36.264				
1008	3. Numar net din activitatea de investitii (rd.04-07)	-49.128.967			26.811.268						-12.768.178	-4.112.887	-323.264				
1011	2. Plati	1.487.268			1.487.268												
1012	3. Numar net din activitatea de finantare (rd.10-rd.11)	-1.487.268			-1.487.268												
1013	IV.CRESTEREA (DESCRETEREA) NETA DE NUMERAR SI ECHIVALENT DE NUMERAR (rd.04+rd.06+rd.12)	1.482.517			2.814.420						1.428.214		168.424				-1.111.146
1014	V. NUMERAR SI ECHIVALENT DE NUMERAR LA INCEPUTUL ANULUI	21.273.812			11.489.481						81.142		288.640				2.068.244
10141	-suma recuperata/primita in exercitiul anului precedent	16.522.264			11.489.481								128.268				
10142	-suma raliata/tranzferata din exercitiul anului precedent	11.523.288			11.489.481								128.268				
1015	VI.NUMERAR SI ECHIVALENT DE NUMERAR LA SFARSITUL PERIOADEI (rd.13+rd.14+ rd.14.1+rd.14.2+rd.14.3)	24.788.141			21.413.311						1.482.268		471.884				887.194

Contabil general financiar  
Privat  
Dorin Nistor



Contabil general compartimentul financiar-contabil  
Dan Morariu

Vin transferat



MUNICIPIUL SEBES  
TREZORERIA  
2  
BUCUR IOAN

Adj. Dfc  
Lucia Cota

Mihail  
Mihail  
Mihail

SITUATIA FLUXURILOR DE TREZORERIE

31.12.2022

pag.: 1 - lei -

COD	DENUMIRE INDICATORI	Total	Casa in valuta	Alte disponibilitati
	TOTAL JUDET			
4002	1. Incasari	4.554.437	91.894	4.462.543
4003	2. Plati	4.553.871	91.894	4.461.977
4004	3. Numerar net din activitatea operationala (rd.02-rd.03)	566		566
4013	IV CRESTEREA (DESCRESTEREA) NETA DE NUMERAR SI ECHIVALENT DE NUMERAR (rd.04+rd.08+rd.12)	566		566
4014	V NUMERAR SI ECHIVALENT DE NUMERAR LA INCEPUTUL PERIOADEI	122.658		122.658
4017	VI NUMERAR SI ECHIVALENT DE NUMERAR LA FINELE PERIOADEI(rd.13+14+15-16)	123.224		123.224

Conducatorul institutiei



Conducatorul compartimentului financiar-contabil

Dan Moraru

Scf BFC  
Simona Cota

Adrian  
Mirela Miu  
Jura


## DISPONIBIL DIN MIJLOACE CU DESTINAȚIE SPECIALĂ

31.12.2022

- lei -

DENUMIRE INDICATORI	COD	DISPONIBIL LA INCEPUTUL ANULUI	INCASARI	PLATI	DISPONIBIL LA SFARSITUL PERIOADEI
JTAL JUDET	0				
OTAL (rd.02 la 15)	05001	1.229.198	412.163	1.040.695	600.666
Sume primite ca donatii si sponsorizari (ct.5500101,ct.5500102/analitice distincte)	05002	1.117.583	407.926	1.023.864	501.645
Garantii materiale retinute gestionarilor conform Legii nr.22/1969 (ct.5500101,ct.5500102/analitice distincte)	05003	111.615	4.237	16.831	99.021

Conducatorul institutiei,

Primar  
Donu NistorConducatorul compartimentului  
financiar-contabil

Donu Romanu

Situatia platilor efectuate si a sumelor declarate pentru cota-parte aferenta cheltuielilor finantate din FEN postulare  
31.12.2022

Pag: 1 - 14 -

Cod util stator	Denumirea programului ca finantare UE	Plati efectuate de la titlul 56 si 58	din care:												din care:	
			Plati efectuate pentru cota-parte FEN (alocati)	Suma in cara de solictare in rambursare afersata cheltuielilor efectuate in acel cursant	Suma in cara de solictare in rambursare in anul curent afersata cheltuielilor efectuate in anul anterior	Suma solictate in rambursare afersata cheltuielilor efectuate in anul curent	Suma solictate in rambursare afersata cheltuielilor efectuate in anul anterior	Suma solictate in rambursare in anul curent afersata cheltuielilor efectuate in anul anterior	Suma solictate in rambursare in anul curent afersata cheltuielilor efectuate in anul anterior	Suma solictate in rambursare in anul curent afersata cheltuielilor efectuate in anul anterior	Suma solictate in rambursare in anul curent afersata cheltuielilor efectuate in anul anterior	Suma solictate in rambursare in anul curent afersata cheltuielilor efectuate in anul anterior	Suma solictate in rambursare in anul curent afersata cheltuielilor efectuate in anul anterior	Suma solictate in rambursare in anul curent afersata cheltuielilor efectuate in anul anterior	Suma solictate in rambursare in anul curent afersata cheltuielilor efectuate in anul anterior	Suma solictate in rambursare in anul curent afersata cheltuielilor efectuate in anul anterior
A	01	02	03	04	05	06	07	08	09	10	11	12	13	14	15	
0031	Programa de Fondul European de Dezvoltare Regionala (FEDR) (5802)	18.081.511	10.973.800	5.523.528		7.651.276	7.469.452		2.826	2.315.517						
0033	Programa din Fondul Social European (FSE) (5602)	2.368.717	2.164.525	1.441.200		305.028	37.000		461.990	1.268.875			716.765			
0099	Total	20.450.228	13.138.325	6.964.728		7.956.304	7.506.452		448.816	3.584.392			716.765			

Comandantul institutiei

*P. Mucur*  
*Doru Niculescu*

Comandantul compartimentului

*Doru Morariu*

*Jef BFC*  
*Stancu Alin*

*L. K. ...*  
*M. ...*

TOTAL JUDET

Starea plății efectuate și a sumelor declarate pentru cele-parte aferente cheltuielilor finanțate din FEN peoperatori  
31.12.2021

Cod utili- zator	Denumirea programului cu finanțarea UE	Plii efectuate de la 1.1.2016 la 31 12	din care:										AL. CUREN			
			Plii afectate pentru cele-parte FEN (bilanțier)	Suma în curs de soluțiere în reabilitare aferente cheltuielilor afectate în total curent și cheltuielii afectate în total subvenții	Suma în curs de soluțiere în reabilitare aferente cheltuielilor afectate în total curent și cheltuielii afectate în total subvenții	Suma plătită în reabilitare aferente cheltuielilor afectate în total curent și cheltuielii afectate în total subvenții	Suma plătită în reabilitare aferente cheltuielilor afectate în total curent și cheltuielii afectate în total subvenții	Suma reabilitată în total aferente cheltuielilor afectate în total curent și cheltuielii afectate în total subvenții	Suma reabilitată în total aferente cheltuielilor afectate în total curent și cheltuielii afectate în total subvenții	Suma reabilitată în total aferente cheltuielilor afectate în total curent și cheltuielii afectate în total subvenții	Suma reabilitată în total aferente cheltuielilor afectate în total curent și cheltuielii afectate în total subvenții	Suma reabilitată în total aferente cheltuielilor afectate în total curent și cheltuielii afectate în total subvenții		Suma reabilitată în total aferente cheltuielilor afectate în total curent și cheltuielii afectate în total subvenții	Suma reabilitată în total aferente cheltuielilor afectate în total curent și cheltuielii afectate în total subvenții	Suma reabilitată în total aferente cheltuielilor afectate în total curent și cheltuielii afectate în total subvenții
302	Programul de Fondul European de Dezvoltare Regională (FEDR) (502)	12.500,00 12.500,00	02	03	04	05	06	07	08	09	10	11	12	13	14	15
509	Total	12.500,00 12.500,00	447	447		0.000,00 0.000,00	9.210	9.210	0.000,00 0.000,00		110	110				

Confirmașii beneficiarilor

Prin urmare

Soniu Nicu

Confirmașii beneficiarilor

Beneficiarii

Don Florin

Jef BFC  
Simona Cota  
Pobocant  
Mirela Pop



Shi



Situația plăților efectuate

Anexa 27

din fonduri externe nerambursabile postorderate (titlul 56, titlul 58 și titlul 60) la data de


31.12.2022

Pag: 1 - 101 -

Descrierea indicatorilor	Cod real	Buget de stat (01-sta)	Buget local (02-local)	Bugetul regiunii (03-bun)	Bugetul asigurărilor pentru omaj (04-omaj)	Bugetul fondului național unitar de asigurări sociale de sănătate (05-sănătate)	Bugetul instituțiilor publice și activităților financiare integral sau parțial din veniturile proprii (06-local)	Bugetul fondurilor externe nerambursabile (08-sta+local+asigurari+local)	Bugetul creditelor externe (09-sta+local)	Bugetul creditelor interne (07-sta+local)	Bugetul instituțiilor publice și activităților financiare integral sau parțial din veniturile proprii (10-sta+asigurari+subvenții)
A		01	02	03	04	05	06	07	08	09	10
TOTAL JUDEȚ	0										
Total plăți (titlul VIII cod56+ titlul X cod58) (rd.3rd.11)	5001		20438.028				12586.019				
Total plăți (titlul X cod58) (rd.12 la rd.19)	5001		20438.028				12586.019				
Cheltuieli de personal (titlul I)	5002		1474.853				14.002				
Bonuri și servicii (titlul II)	5003		575.488				147.823				
Active nefinanciare (titlul IV)	5004		18379.687				12344.193				

Comandantul Institutului

Prin  
Domn. Nintol



Conducătorul compartimentului

San. Morariu

*[Handwritten signature]*

Șef BFC  
Șhona Căte

*[Handwritten signature]*

**Situatia modificarilor in structura  
activelor nete/capitalurilor  
31.12.2022**

Anexa 34

pag: 1 -lei-

Denumirea elementului de capital	Cod	Sold la inceputul anului	Cresteri	Reduceri	Sold la sfarsitul anului
A	B	1	2	3	4
<b>TOTAL JUDET</b>	<b>0</b>				
Fondul bunurilor care alcatuiesc domeniul public al unitatilor administrativ-teritoriale (ct.1030000)	25004	485.473.335	180.910.685	8.794.437	657.589.583
Fondul bunurilor care alcatuiesc domeniul privat al unitatilor administrativ-teritoriale (ct.1040101)	25005	27.236.945	350.557	508.580	27.078.922
Fondul bunurilor care alcatuiesc proprietatea privata a institutiei publice din administratia locala(ct.1040102)	250051		11.722.251		11.722.251
Rezerve din reevaluare (ct.1050100+1050200+1050300+1050400+1050500)	25006	27.647.311	196.773.312	183.141.630	41.278.993
Rezultatul reportat (ct.1170000 - sold creditor)	25017	78.288.921	73.846.155	44.285.619	107.849.457
Rezultatul patrimonial al exercitiului (ct.1210000 - sold creditor)	25019	28.015.242	214.897.498	203.421.189	39.491.551
Total capitaluri proprii(rd.01 la 17 - rd.18+rd.19-rd.20)	25021	646.661.754			885.010.757

SITUAȚIA ACTIVELOR FIDE AMORTIZABILE  
31.12.2022

Anexa 30a  
- 34 -

DENUMIREA ACTIVELOR	Cod	Existențe la 31.12.2022		SOLD LA INCEPUTUL ANULUI	CREȘTERI						
		1	2		TOTAL din care:	diferența din reevaluare	softuri*	transferuri pe baza prețului	donatii, aporturi	alte caz	
											3
<b>TAL JUDEȚ</b>					<b>4=5+6+7+8+9</b>						
vechituri, brevete, licențe, mărci	003										
vechituri drepturi de activare											
bara (ca.2000000)				30.200	3.000	3.000					
active fixe necorporale (ca.2000100,2000200)	004			7.110.000	468.140	301.770	174.370				
<b>TAL</b>	<b>005</b>			<b>7.210.200</b>	<b>471.140</b>	<b>304.770</b>	<b>174.370</b>				
vehicule (ca.210) din care:	010			3000.000	14.027.271	16.007.000	1.000.000	1.000.000			14.027.271
active fixe încadrate în grupa vehicule	010			3000.000	16.027.271	16.007.000	1.000.000	1.000.000			16.027.271
2120001) din care:	010			3000.000	16.027.271	16.007.000	1.000.000	1.000.000			16.027.271
vechituri AME	017	20	1.000	1.000.000	1.313.170	1.313.170					
mașini tehnice, mijloc de transport, mașini de pompieri (ca.2100100,2130000, 02000,2130000)	018			30.000.000	8.000.700	1.210.000	20.000	20.000			1.210.000
alte aparatură tehnică, echipamente participații și vehicule comune și rest de active fixe corporale	019			7.170.000	300.000	370.000	1.000	10.000			370.000
<b>TAL</b>	<b>010</b>			<b>70.000.000</b>	<b>22.440.000</b>	<b>17.807.000</b>	<b>1.010.000</b>	<b>30.000</b>			<b>22.440.000</b>
<b>TAL ACTIVE FIDE</b>	<b>008</b>			<b>70.000.000</b>	<b>22.440.210</b>	<b>17.807.000</b>	<b>1.010.000</b>	<b>30.000</b>			<b>22.440.210</b>

DESCRIEREA ACTIVELOR FIDE	TOTAL de cont:	REDUCERI						BOLD LA SIFARȘTUL ANULUI	Ajutor de valoare (amortizat și ajutat pentru deprecieri)				Valoarea contabilă netă, de cont:		
		Diferența de evaluare	Cheltuieli amortizabile	Amortizarea de cont	Impozitul de 10% pe profit	rezervă	alte cont		Sold la început anului	Creat	Redus	Sold la sfârșit anului	Domeniul privat al statului	Domeniul privat al URȚ	Proprietatea privată a instituțiilor publice
A	B	11	12	13	14	15	16	17-24+13	18	19	20	21+19+20	22+17-21-23-24	23+17-21-23-24	
<b>AL AJUT</b>															
10000) Intervenții, servicii, muncă realizată și activ etc. (1.2500000)	00	44.24		44.24				21.49	161.494	19.27	48.09	216.31	22.24	2.299	
active fixe	01	132.734		132.734				7.944.834	4.303.377	876.334	8.268	5.711.523	1.861.815	31.888	
AL	02	100.000		100.000				1.000.000	5.000.000	886.612	76.427	5.007.991	1.882.838	34.244	
10000) (1.212) din cont: active fixe încadrate în grup	01	9.756.987	1.404		98.774		6.847.178	23.323.739	8.594.764	1.294.339	9.361.309	691.134	4.352.749	21.974.235	
12000) (1) din cont: active fixe	01	5.798.882	1.404		66.174		9.347.171	31.971.760	8.578.339	1.294.695	9.368.269	691.134	4.353.297	22.174.232	
active ANL	01	225.274					225.274	4.758.819	137.884	94.999	225.274	19.422	4.352.264		
10000) (1) din cont: active fixe încadrate în grup	01	1.377.734	66.432		225.977	66.174	1.675.285	41.599.609	16.988.099	3.373.684	2.113.600	18.309.493	1.666.448	19.821.899	
10000) (1) din cont: active fixe încadrate în grup	01	303.127			178.889		48.477	1.846.190	2.023.899	494.689	271.759	3.397.526	1.836.476	3.643.489	
AL	01	1.811.274	66.876		179.068		11.497.882	37.243.849	27.688.482	6.269.871	11.711.132	23.188.891	4.352.749	23.762.494	
AL ACTIVE FIDE	02	13.660.642	989.876		794.825	178.442	21.167.832	87.739.239	33.717.114	7.168.884	12.761.294	26.629.882	4.353.244	35.548.948	

Conducător instituție

Primer  
Danu Nistor



Conducător compartiment  
financiar-contabil

Dan Horodiu

*[Handwritten signature]*

deș DFC  
Simona Cota

*[Handwritten signature]*

Antoniu  
Minerșcu Hicu

*[Handwritten signature]*

SITUAȚIA ACTIVELOR FIXE NEAMORTIZABILE  
31.12.2022

Anexa 20b - la -

DEFINIȚIA ACTIVELOR FIXE	Existențe la 31.12.2022			SOLD LA INCEPUTUL ANULUI	CREȘTERI							
	Cod	UM	UM		UM	TOTAL din care:	diferențe de evaluare	subziții	transferuri primite cu titlu gratuit	donări, sporașionari	alte caz	
												1
AL. ADEȚ												
total (4.21+5+6)	007	5.000			116.294.308	30.941.349	30.941.349					3.222.821
strucii (4.212) din care:	008				30.483.538	104.623.128	141.508.725					5.911.294
strucii pe lângă activul post-al. construc. pasivului	009											
vehicule și bunuri (4.213+4)	010				114.241.842	12.298.208	12.298.208					274.491
strucii industriale și agricole (4.213+5+6)	011				1.139.773	445.523	445.523					
strucii pentru producție și distribuție energie	012				347.462	234.194	234.194					
strucii pentru producție și distribuție gaze	013				791.311	211.329	211.329					
strucii pentru producție și distribuție apă caldă și aer condiționat (4.213+6)	014				791.311	211.329	211.329					
strucii pentru producție și distribuție apă caldă și aer condiționat (4.213+6)	015				347.462	234.194	234.194					
strucii pentru producție și distribuție apă caldă și aer condiționat (4.213+6)	016				791.311	211.329	211.329					
strucii pentru producție și distribuție apă caldă și aer condiționat (4.213+6)	017				347.462	234.194	234.194					
strucii pentru producție și distribuție apă caldă și aer condiționat (4.213+6)	018				791.311	211.329	211.329					
strucii pentru producție și distribuție apă caldă și aer condiționat (4.213+6)	019				347.462	234.194	234.194					
strucii pentru producție și distribuție apă caldă și aer condiționat (4.213+6)	020				791.311	211.329	211.329					
strucii pentru producție și distribuție apă caldă și aer condiționat (4.213+6)	021				347.462	234.194	234.194					
strucii pentru producție și distribuție apă caldă și aer condiționat (4.213+6)	022				791.311	211.329	211.329					
AL. ACTIVE FIXE	002				302.977.387	302.971.128	302.971.128					11.368.487




**Situatia activelor si datoriilor institutiilor publice  
din administratia locala  
31.12.2022**

pag.: 1 - lei -

COD	DENUMIRE INDICATORI	Sold la inceputul anului	Sold la sfarsitul perioadei
	<b>TOTAL JUDET</b>		
8005	Disponibilitati in lei ale institutiilor publice locale si ale institutiilor publice de subordonare locala, la trezorerii (ct.5100000+5120101+5120501+5150101+5150103+5150500+5150600+5160101+5160301+5160302+5170101+5170301+5170302+5210100+5210300+5280000+5290201+5290301+5290400+5290901+5410101+5500101+ 5520000+5550101+5570101+5580101+5580201+5600101+5600300+5610101+5610300+5620101+5620300-7700000), din care:	21.357.612	24.760.143
8008	Total (in baze cash) (rd.04+05)	21.357.612	24.760.143
8010	Total (in baze accrual)(rd.08+09)	21.357.612	24.760.143
8022	Avansuri de trezorerie, acordate in lei (ct.5420100)		1.213
8032	Alte valori (ct.5320100+5320200+5320300+5320400+5320500+5320600+5320800)	8.088	7.627
8032	Disponibilitati ale institutiilor publice locale si ale institutiilor de subordonare locala la institutiile de credit rezidente (ct.5110101+5110102+5120102+5120402+5120502+5150102+5150202+5160102+5160202+5170102+5170202+5290202+5290302+5290902+5500102+5550102+5550202+5570202+5580102+5580302+5600102+5600103+5610102+5610103+5620102+5620103), din care:	122.658	123.224
8036	Total (in baze cash) (rd.32+35)	122.658	123.224
8038	Total (in baze accrual) (rd.36+37)	122.658	123.224
8051	Disponibilitati ale institutiilor publice aflate la alti rezidenti (terti) (ct.4610109+4610209+2670108+2670208)	640.950	919.607
8052	Total (in baze cash) (rd.51)	640.950	919.607
8131	Actiuni necotate detinute de autoritatile locale la societati nefinanciare (ct.2600200-2960102)(S11)	136.754	92.090
8134	Total (la valoarea contabila neta (la valoarea de intrare mai putin ajustarile cumulate pentru pierderea de valoare) (rd.131+132+133)	136.754	92.090
8141	Participatiile autoritatilor locale la alte societati care nu sunt organizate pe actiuni (regii autonome,srl,comandita, etc.) (ct.2600300-2960103)		44.664
8142	Total (la valoarea de intrare mai putin ajustarile cumulate pentru pierderea de valoare) (rd.141)		44.664
8157	Creante comerciale necurente legale de livrari de bunuri si servicii de catre autoritatile locale sau de institutii subordonate acestora (ct.4110201+4110208+4130200+4610201-4910200-4960200) Total (rd.158+159+160+164) din care:	184.541	167.084
8159	- de la societati nefinanciare (S11),	184.541	167.084
8165	Creante comerciale curente legate de livrari de bunuri si servicii de catre autoritatile locale sau de institutii subordonate acestora(ct.2320000+2340000+4090101+4090102+4110101+4110108+4130100+4180000+4610101-4910100-4960100) Total(rd.166+167+168+172)din care de la:	1.816.726	2.016.758
8167	-de la societati nefinanciare (S11)	1.816.726	2.016.758
8176	1.Creante ale bugetului local (ct.4640000-4970000). Total (rd.177+178+179+183), din care:	15.686.578	16.214.190
8177	- de la gospodariile populatie (S14)	6.062.857	6.342.894
8178	- de la societati nefinanciare (S11)	9.623.721	9.871.296
8185	Total creante (rd.176+184)	15.686.578	16.214.190
8191	Sume de primit de la Autoritatea de Certificare / Autoritatile de Management / Agentiile de Plati - FONDURI EXTERNE NERAMBURSABILE POSTADERARE (ct.4580301)	2.612.236	7.494.700
8197	Sume de primit de la Autoritatea de Certificare / Autoritatile de Management /		

COD	DENUMIRE INDICATORI	Sold la inceputul anului	Sold la sfarsitul perioadei
	Agentiile de Plati - FONDURI DE LA BUGET (ct.4580302)	732.509	1.525.389
8203	1.Sume datorate tertilor reprezentand garantii si cautiuni aflate in conturile institutiilor publice (ct.4280101+4280201+4620101+4620109).Total (rd.204+205+206), din care:	432.850	396.446
8204	- salariatilor (gospodariile populatiei)(S143)	111.644	99.021
8205	- societati nefinanciare (S11)	321.206	297.425
8286	Credite pe termen lung primite (contractate, garantate, asimilate,etc) de institutiile publice locale (ct.1620200+1630200+1670201+1670202+1670203+1670209).Total (rd.287+288+289+289.1) din care acordate de:	3.970.599	3.088.247
8287	- Societati care accepta depozite, exclusiv banca centrala (S122)	3.970.599	3.088.247
8290	Total (in baze cash)(rd.286)	3.970.599	3.088.247
8320	Datorii comerciale curente legate de livrari de bunuri si servicii (ct.4010100+4030100+ 4040100+4050100+4080000+4190000+4620101). Total (rd.321+322+326+327) din care catre:	10.569.188	2.919.621
8320	-Societati nefinanciare (S11)	10.569.188	2.919.621
8331	Datoriile institutiilor publice din administratia locala catre bugete (ct.4310100+4310200+4310300+4310400+4310500+4310600+4310700+4370100+4370200+4370300+4420300+4420801+4440000+4460100+4460200+4480100)	2.492.120	3.047.513
8332	Salariile angajatilor (ct.4210000+4230000+4260000+4270100+4270300+4280101)	3.453.351	3.351.008
8335	Total (rd.331+332+333+334)	5.945.471	6.398.521
8341	Avansuri primite de la Autoritatile de Certificare / Autoritatile de Management / Agentiile de Plati - FONDURI EXTERNE NERAMBURSABILE POSTADERARE SI FONDURI DE LA BUGET(ct.4580501+4580502)	554.318	8.419.232

Conducatorul institutiei

Pamar  
Donu NistorConducatorul compartimentului  
financiar- contabil

Dan Moranu

Jef B.Fc

Simona Căta

Intocmit  
Municipal  
Județul Alba











Capi- tot	Sub- capi- tot	Pa- ra- gra-	Gru- pa/ Titlu	Ar- ti- col	Al- ne- at	Denumire indicator	Prevederi bugetare initiale	Prevederi bugetare definitive	Drepturi constatate			Incasari realizate	Stingeri pe alte cai decat incasari	Drepturi constatate de incasat
									Total, din care:	din anii precedenti	din anului curent			
A						B	1	2	3=4+5	4	5	6	7	8=3-6-7
						ACTIVITATI	800.000	926.000	976.206	17.454	958.752	915.092	1.570	99.544
3302	08					Venituri din prestari de servicii	450.000	526.000	557.461		557.461	513.801		43.660
	13					Contributia de intretinere a persoanelor asistate	350.000	400.000	418.370	17.393	400.975	400.975	1.570	15.823
3302	28					Venituri din recuperarea cheltuielilor de judecata, imputatii si despagubiri			347	59	288	288		59
3302	50					Alte venituri din prestari de servicii si alte activitati			28		28	28		
3402						VENITURI DIN TAXE ADMINISTRATIVE, ELIBERARI PERMISE	30.000	50.000	54.329		54.329	54.294		35
3402	02					Taxe extrajudiciare de timbru	50.000	50.000	54.329		54.329	54.294		35
3502						AMENZI, PENALTATI SI CONFISCARI	2.064.000	1.913.760	5.370.689	4.376.182	994.507	1.070.454	63.935	4.236.300
	01					Venituri din amenzi si alte sanctiuni aplicate potrivit dispozitiilor legale	2.064.000	1.903.780	5.359.902	4.376.122	983.780	1.099.942	63.660	4.236.300
3502	01	02				Venituri din amenzi si alte sanctiuni aplicate de catre alte institutii de specialitate	2.064.000	1.903.760	5.359.902	4.376.122	983.780	1.099.942	63.660	4.236.300
	50					Alte amenzi, penalitati si confiscari		10.000	10.787	60	10.727	10.512		275
						DIVERSE VENITURI	45.000	45.000	50.075	172	49.903	48.632		1.279
	06					Taxe speciale	45.000	45.000	49.827		49.827	48.548		1.279
	14					Venituri din recuperarea cheltuielilor efectuate in cursul procesului de executare silita			16		16	16		
3602	50					Alte venituri			232	172	60	88		144
3702						TRANSFERURI VOLUNTARE, ALTELE DECAT SUBVENTILE	47.500	47.500	47.500		47.500	47.500		





Capit- tol	Sub- capit- tol	Pa- ra- graf	Gru- pa / Titlu	Ar- ti- col	Ab- ne- at	Denumire indicator	Prevederi bugetare initiale	Prevederi bugetare definitive	Drepturi constatate			Incasari realizate	Stingeri pe alte cai decat incasari	Drepturi constatate de incasat
									Total, din care:	din anii precedenti	din anul curent			
A						B	1	2	3=4+5	4	5	6	7	8=3-6-7
						in anul curent	30.657.470	31.489.030	7.451.278	238.959	7.212.319	2.826		7.448.452
4802	01	02				Sume primite in costul platilor efectuate in anii anteriori			2.315.517	2.010.763	304.754	2.315.517		
4802	01	03				Prefinantare			8.359.607		8.359.607	8.359.607		
						Fondul Social European(FSE)	4.205.520	4.210.720	2.019.804	362.514	1.657.290	1.982.774		37.030
						Sume primite in costul platilor efectuate in anul curent	4.205.520	4.210.720	503.020	362.514	140.506	465.990		37.030
4802	02	02				Sume primite in costul platilor efectuate in anii anteriori			1.268.675		1.268.675	1.268.675		
4802	02	03				Prefinantare			248.109		248.109	248.109		

*Intocmit*  
*Mariana Galau*

*Director executiv*  
*Corina Lupescu Toma*



**CONTUL DE EXECUTIE AL BUGETULUI LOCAL - CHELTUIELI**  
31.12.2022

Pag. 1 - lei-

Capit	Subcapit	Pr-graf	Grupa / Titlu	Articol	AS-nc-ai	Denumire indicator	Credite de angajament		Credite bugetare		Angajamente bugetare	Angajamente legale	Plati efectuate	Angajamente legale de plati	Cheltuieli efective
							initiale	definitive	initiale	definitive					
A						B	1	2	3	4	5	6	7	8=6-7	9
0						TOTAL JUDET									
5002						TOTAL CHELTUIELI			148.070.660	158.737.320	118.007.542	118.007.542	103.124.441	14.883.101	75.681.828
5100	02					Partea I-a SERVICII PUBLICE GENERALE			31.227.120	20.085.290	15.677.215	15.677.215	12.677.966	2.999.247	12.962.136
5102						AUTORITATI PUBLICE SI ACTIUNI EXTERNE			19.949.850	18.974.730	14.954.963	14.954.963	11.956.066	2.998.897	12.225.688
	01					Autoritati executive si legislative			19.949.850	18.974.730	14.954.963	14.954.963	11.956.066	2.998.897	12.225.688
	03					Autoritati executive			19.949.850	18.974.730	14.954.963	14.954.963	11.956.066	2.998.897	12.225.688
5402						ALTE SERVICII PUBLICE GENERALE			1.077.270	888.560	507.392	507.392	507.042	350	534.856
	05					Fond de rezerva bugetara la dispozitia autoritatilor locale			427.870	361.010					
5402	10					Servicii publice comunitare de evidenta a persoanelor			649.400	527.550	507.392	507.392	507.042	350	534.856
5502						TRANZACTII PRIVIND DATORIA PUBLICA SI IMPRUMUTURI			200.000	222.000	214.858	214.858	214.858		201.592
6000	02					Partea II-a APARARE, ORDINE PUBLICA SI SIGURANTA NATIONALA			3.962.730	3.583.190	3.276.105	3.276.105	3.116.524	159.581	3.518.967
6102						ORDINE PUBLICA SI SIGURANTA NATIONALA			3.962.730	3.583.190	3.276.105	3.276.105	3.116.524	159.581	3.518.967
	03					Ordine publica			2.727.050	2.456.560	2.286.423	2.286.423	2.183.378	103.045	2.566.195
	04					Poliție comunitara			2.727.050	2.456.560	2.286.423	2.286.423	2.183.378	103.045	2.566.195
	05					Protecție civila și protecția contra incendiilor (protecție civila nonmilitara)			1.056.410	947.360	861.237	861.237	837.433	23.804	853.724
6102	50					Alte cheltuieli în domeniul ordinii publice și siguranței naționale			179.270	179.270	128.445	128.445	95.713	32.732	99.048
6500	02					Partea III-a CHELTUIELI SOCIAL-CULTURALE			70.453.310	81.215.680	56.364.368	56.364.368	53.237.603	3.126.965	31.906.608
6502						INVATAMANT			46.629.490	54.755.790	34.021.263	34.021.263	30.909.249	3.112.014	9.523.535
	03					Invatamant prescolar si primar			646.860	1.840.980	1.785.835	1.785.835	1.785.835		1.787.663

Capitol	Subcapitol	Paragraf	Grupa / Titlu	Articol	Alina	Denumire indicator	Credite de angajament		Credite bugetare		Angajamente bugetare	Angajamente legale	Plati efectuate	Angajamente legale de platit	Cheltuieli efective
							initiale	definitive	initiale	definitive					
A						B	1	2	3	4	5	6	7	8=6-7	9
6502	01					Invatamant prescolar			185.550	1.071.000	1.050.112	1.050.112	1.050.112		1.027.977
	02					Invatamant primar			461.310	769.980	735.723	735.723	735.723		739.686
	04					Invatamant secundar			45.674.630	52.423.610	31.858.475	31.858.475	28.746.461	3.112.014	7.330.819
	01					Invatamant secundar inferior			44.370.140	49.187.600	28.947.307	28.947.307	25.835.293	3.112.014	4.112.973
	02					Invatamant secundar superior			1.248.410	3.058.330	2.746.035	2.746.035	2.746.035		3.068.205
	03					Invatamant profesional			56.080	177.680	165.133	165.133	165.133		169.641
	07					Invatamant nedefinitibil prin nivel			278.000	406.200	320.204	320.204	320.204		314.468
	04					Invatamant special			378.000	406.200	320.204	320.204	320.204		314.468
	50					Alte cheltuieli in domeniul invatamantului			30.000	85.000	56.749	56.749	56.749		70.585
6602						SANATATE			3.367.600	4.020.560	2.913.790	2.913.790	2.913.790		2.978.902
	06					Servicii medicale in unitati sanitare cu paturi			822.100	1.707.360	1.002.522	1.002.522	1.002.522		1.014.664
6602	06	01				Spitale generale			822.100	1.707.360	1.002.522	1.002.522	1.002.522		1.014.664
	50					Alte cheltuieli in domeniul sanatatii			2.545.500	2.313.200	1.913.268	1.913.268	1.913.268		1.964.238
	50					Alte institutii si actiuni sanitare			2.545.500	2.313.200	1.913.268	1.913.268	1.913.268		1.964.238
6702						CULTURA, RECREERE SI RELIGIE			5.180.350	5.940.390	4.410.075	4.410.075	4.395.124	14.951	4.224.932
	03					Servicii culturale			3.919.380	3.951.490	3.465.425	3.465.425	3.465.425		3.421.743
	30					Alte servicii culturale			3.919.380	3.951.490	3.465.425	3.465.425	3.465.425		3.421
	05					Servicii recreative si sportive			547.220	1.025.150	160.161	160.161	145.210	14.951	15.701
	03					Intretinere gradini publice, parcuri zone verzi, baze sportive si de agrement			547.220	1.025.150	160.161	160.161	145.210	14.951	15.701
6702	50					Alte servicii in domeniile culturii, recreerii si religiei			713.750	963.750	784.489	784.489	784.489		787.488
6802						ASIGURARI SI ASISTENTA SOCIALA			15.273.870	16.498.940	15.017.440	15.017.440	15.017.440		15.179.239
	04					Asistenta acordata persoanelor in varsta			2.055.700	2.127.600	1.998.637	1.998.637	1.998.637		2.017.169

Tipul	Sub-	Pa-	Gru-	Af-	Al-	Denumire indicator	Credite de angajament		Credite bugetare		Angajamente bugetare	Angajamente legale	Plati efectuate	Angajamente legale de platit	Cheltuieli efective
							initiale	definitive	initiale	definitive					
A						B	1	2	3	4	5	6	7	8=6-7	9
6802	05					Asistenta sociala in caz de boli si invaliditati			7.060.900	8.011.610	7.654.532	7.654.532	7.654.532		7.751.784
6802	05	02				Asistenta sociala in caz de invaliditate			7.060.900	8.011.610	7.654.532	7.654.532	7.654.532		7.751.784
		10				Ajutoare pentru locuinte			75.000	197.570	197.128	197.128	197.128		194.348
		15				Preveninta excluderii sociale			60.000	60.000	55.144	55.144	55.144		75.294
		01				Ajutor social			60.000	60.000	55.144	55.144	55.144		75.294
		50				Alte cheltuieli in domeniul asigurarilor si asistentei sociale			6.024.270	6.102.160	5.111.999	5.111.999	5.111.999		5.140.644
6802	50	50				Alte cheltuieli in domeniul asistentei sociale			6.024.270	6.102.160	5.111.999	5.111.999	5.111.999		5.140.644
7000	02					Partea IV-a SERVICII SI DEZVOLTARE PUBLICA, LOCUINTE, MEDIU SI APE			39.329.340	46.464.890	37.840.470	37.840.470	39.843.095	7.997.375	27.294.117
7002						LOCUINTE, SERVICII SI DEZVOLTARE PUBLICA			31.871.720	37.804.460	29.344.978	29.344.978	28.226.329	1.118.449	26.998.107
		03				Locuinte			3.356.560	2.448.570	64.047	64.047	64.047		
		01				Dezvoltarea sistemului de locuinte			3.356.560	2.448.570	64.047	64.047	64.047		
		05				Alimentare cu apa si amenajari hidrotehnice			1.032.440	337.970	24.235	24.235	24.235		
		01				Alimentare cu apa			1.032.440	337.970	24.235	24.235	24.235		
		06				Iluminat public si electrificari			8.350.670	7.872.470	4.909.856	4.909.856	3.791.407	1.118.449	2.651.267
		50				Alte servicii in domeniul locuintelor, serviciilor si dezvoltarii comunale			19.132.050	27.145.450	24.346.840	24.346.840	24.346.840		24.346.840
7402						PROTECTIA MEDIULUI			7.457.629	8.660.430	8.495.492	8.495.492	1.616.566	6.878.926	296.010
		03				Reducerea si controlul poluarii									202.549
		06				Canalizarea si tratarea apelor reziduale			7.457.629	8.660.430	8.495.492	8.495.492	1.616.566	6.878.926	93.461
8000	02					Partea V-a ACTIUNI ECONOMICE			13.098.160	7.388.270	4.849.186	4.849.186	4.249.253	599.933	
8402						TRANSPORTURI			13.098.160	7.388.270	4.849.186	4.849.186	4.249.253	599.933	
		03				Transport rutier			13.098.160	7.388.270	4.849.186	4.849.186	4.249.253	599.933	

Capi- tul	Sub- capi- tul	Pa- ra- graf	Gru- pa / Titlu	Ar- ti- col	Ali- ne- nt	Denumire indicator	Credite de angajament		Credite bugetare		Angajamente bugetare	Angajamente legale	Plati efectuate	Angajamente legale de platit	Cheltuieli efective
							initiale	definitive	initiale	definitive					
A						B	1	2	3	4	5	6	7	8=6-7	9
8402	03					Strazi			13.098.160	7.388.270	4.849.180	4.849.180	4.249.253	599.933	

**DETALIEREA CHELTUIELOR**  
- buget local -  
31.12.2022

Pag. 5 - lei-

Tipul	Sub-	Pa-	Gra-	Ar-	Al-	Denumire indicator	Credite de angajament		Credite bugetare		Angajamente bugetare	Angajamente legale	Plati efectuate	Angajamente legale de platit	Cheltuieli efective
							initiale	definitive	initiale	definitive					
A						B	1	2	3	4	5	6	7	8+7	9
0						TOTAL JUDET									
5002						TOTAL CHELTUIELI			148.070.660	158.737.320	118.007.542	118.007.542	103.124.441	14.883.101	75.681.828
	01					CHELTUIELI CURENTE			108.007.460	125.017.290	92.624.992	92.624.992	90.623.572	2.001.420	73.665.930
	10					TITLUL I CHELTUIELI DE PERSONAL			23.549.870	20.729.230	19.801.136	19.801.136	19.801.136		20.009.100
	10	01				Cheltuieli salariale in bani			22.851.570	19.589.020	18.748.629	18.748.629	18.748.629		18.950.520
	10	01	01			Salarii de baza			18.463.370	16.371.120	15.846.414	15.846.414	15.846.414		16.014.258
	10	01	05			Sporul pentru conditii de munca			281.700	175.050	158.902	158.902	158.902		161.847
	10	01	06			Alte sporuri			66.800	62.800	36.624	36.624	36.624		37.300
	10	01	12			Indemnizatii platite unor persoane din afara unitatii			452.800	398.800	392.872	392.872	392.872		391.915
	10	01	13			Drepturi de delegare			87.000	46.000	40.812	40.812	40.812		40.649
	10	01	15			Alocatii pentru transportul la si de la locul de munca			206.480	267.480	229.504	229.504	229.504		229.504
	10	01	17			Indemnizatii de hrana			1.329.920	1.130.270	1.020.024	1.020.024	1.020.024		1.021.890
	10	01	30			Alte drepturi salariale in bani			1.963.500	1.137.500	1.023.477	1.023.477	1.023.477		1.053.157
	10	02				Cheltuieli salariale in natura			162.000	682.500	638.155	638.155	638.155		638.393
	10	02	02			Norme de hrana			162.000	220.000	218.981	218.981	218.981		218.759
	10	02	06			Vouchere de vacanta				462.500	419.174	419.174	419.174		419.634
	10	03				Contributii			536.300	457.710	414.352	414.352	414.352		420.193
	10	03	07			Contributia asiguratorie pentru munca			536.300	457.710	414.352	414.352	414.352		420.193
	20					TITLUL II BUNURI SI SERVICII			13.518.510	18.310.890	13.966.879	13.966.879	13.063.337	903.542	13.071.147
	20	01				Bunuri si servicii			6.313.990	9.316.340	7.272.158	7.272.158	6.980.164	291.994	6.760.515
	20	01	01			Furnituri de birou			148.880	292.280	279.798	279.798	214.494	65.304	240.047
	20	01	02			Materiale pentru curatenie			33.500	187.280	177.720	177.720	177.720		173.388
	20	01	03			Inealzit, iluminat si forta motrica			4.346.230	5.422.540	3.834.384	3.834.384	3.794.384	40.000	3.773.394
	20	01	04			Apa, canal si salubritate			133.810	424.700	393.901	393.901	384.719	11.182	379.619

Capi- tol	Sub- capi- tol	Pa- ra- graf	Gru- pa / TUD	Ar- ti- col	AB- ne- nt	Denumire indicator	Credite de angajament		Credite bugetare		Angajamente bugetare	Angajamente legale	Plati efectuate	Angajamente legale de platit	Cheltuieli efective
							initiale	definitive	initiale	definitive					
A						B	1	2	3	4	5	6	7	8+7	9
	20	01	05			Carburanti si lubrifianti			195.930	357.060	300.527	300.527	218.526	82.001	219.230
	20	01	06			Piese de schimb			77.870	113.170	100.986	100.986	100.986		105.832
	20	01	07			Transport			23.430	52.000	51.487	51.487	51.487		30.310
	20	01	08			Posta, telecomunicatii, radio, tv, internet			538.190	665.801	408.478	408.478	350.768	57.710	343.069
	20	01	09			Materiale si prestari de servicii cu caracter functional			234.980	377.490	335.665	335.665	335.665		358.885
	20	01	30			Alte bunuri si servicii pentru intretinere si functionare			541.170	1.424.020	1.387.212	1.387.212	1.351.419	33.797	1.136.741
	20	02				Reparatii curente			393.000	361.120	181.036	181.036	167.796	13.240	166.424
	20	03				Hrana			307.650	423.650	393.961	393.961	393.961		390.296
	20	03	01			Hrana pentru oameni			307.650	423.650	393.961	393.961	393.961		390.296
	20	04				Medicamente si materiale sanitare			90.800	103.990	75.883	75.883	75.883		167.350
	20	04	01			Medicamente			48.200	68.300	55.753	55.753	55.753		104.807
	20	04	02			Materiale sanitare			42.600	35.690	20.130	20.130	20.130		62.543
	20	05				Bunuri de natura obiectelor de inventar			292.001	765.480	659.343	659.343	659.343		694.170
	20	05	01			Uniforme si echipament			52.430	66.730	66.236	66.236	66.236		107.013
	20	05	03			Lenjerie si accesorii de paz				1.600	1.540	1.540	1.540		
	20	05	30			Alte obiecte de inventar			239.570	697.150	591.567	591.567	591.567		58
	20	06				Deplasari, detasari, transferari			52.000	179.500	66.752	66.752	66.752		65.540
	20	06	01			Deplasari interne, detasari, transferati			24.000	79.500	20.153	20.153	20.153		18.040
	20	06	02			Deplasari in strainatate			28.000	100.000	46.599	46.599	46.599		46.604
	20	09				Materiale de laborator			1.000	1,000	970	970	970		
	20	11				Carti, publicatii si materiale documentare			48.600	43.050	33.763	33.763	31.323	2.440	15.304
	20	12				Consultanta si expertiza			40.700	765.410	464.770	464.770	330.725	134.045	330.725

Tipul	Subcapitol	Paragraf	Grupa / Titlu	Articol	Alina	Denumire Indicator	Credite de angajament		Credite bugetare		Angajamente bugetare	Angajamente legale	Plati efectuate	Angajamente legale de plati	Cheltuieli efective
							Initiale	definitive	Initiale	definitive					
A						B	1	2	3	4	5	6	7	8=6-7	9
	20	13				Pregatire profesionala			35.700	117.820	71.484	71.484	71.484		71.484
	20	14				Protectia muncii			35.200	33.200	33.726	33.726	33.726		33.726
	20	19				Contributii ale administratiei publice locale la realizarea unor lucrari si servicii de interes public local, in baza unor conventii sau contracte de asociere			103.240	106.240	90.741	90.741	90.741		90.741
	20	24				Comisioane si alte costuri aferente imprumuturilor			7.000	7.000	4.370	4.370	4.370		1.250
	20	24	02			Comisioane si alte costuri aferente imprumuturilor interne			7.000	7.000	4.370	4.370	4.370		1.250
	20	30				Alte cheltuieli			5.777.630	6.085.090	4.617.922	4.617.922	4.156.099	461.823	4.283.618
	20	30	01			Reclama si publicitate			186.230	238.230	222.011	222.011	152.971	69.040	151.201
	20	30	02			Protocol si reprezentare			11.300	11.300	5.987	5.987	5.987		7.878
	20	30	03			Prime de asigurare non-viata			81.100	82.600	42.406	42.406	42.406		46.679
	20	30	04			Chirii			21.000	90.900	50.013	50.013	50.013		50.013
	20	30	30			Alte cheltuieli cu bunuri si servicii			5.478.000	5.702.460	4.297.505	4.297.505	3.904.722	392.783	4.027.847
	30					<b>TITLUL III DOBANZI</b>			200.000	222.000	214.858	214.858	214.858		201.992
	30	01				Dobanzi aferente datoriei publice interne			200.000	222.000	214.858	214.858	214.858		201.992
	30	01	01			Dobanzi aferente datoriei publice interne directe			200.000	222.000	214.858	214.858	214.858		201.992
	50					<b>TITLUL V FONDURI DE REZERVA</b>			427.870	361.010					
	50	04				Fond de rezerva bugetara la dispozitia autoritatilor locale			427.870	361.010					
	51					<b>TITLUL VI TRANSFERURI INTRE UNITATI ALE ADMINISTRATIEI PUBLICE</b>			23.352.900	31.865.170	28.371.795	28.371.795	28.371.795		28.371.795
	51	01				Transferuri curente			13.293.310	23.987.690	22.254.410	22.254.410	22.254.410		22.254.410





Ap- to	Sub- cap- to	Pa- ra- graf	Gra- pu / Titlu	Ar- ti- col	Al- me- nt	Denumire indicator	Credite de angajament		Credite bugetare		Angajamente bugetare	Angajamente legale	Plati efectuate	Angajamente legale de platit	Cheltuieli efective
							initiale	definitive	initiale	definitive					
A						B	1	2	3	4	5	6	7	8=6-7	9
						CADRULUI FINANCIAR 2014-2020			41.173.710	44.740.100	21.527.906	21.527.906	20.450.028	1.097.878	3.288.954
	58	01				Programe din Fondul European de Dezvoltare Regionala (PEDR)			36.226.030	39.792.420	19.179.189	19.179.189	18.081.314	1.097.878	91.444
	58	01	01			Finantarea nationala			4.987.060	3.563.480	2.091.212	2.091.212	1.947.278		143.934
	58	01	02			Finantarea externa nerambursabila			28.643.300	28.693.040	11.912.797	11.912.797	10.973.804		938.993
	58	01	03			Cheltuieli neeligibile			2.595.670	7.535.900	5.175.180	5.175.180	5.160.229		14.951
	58	02				Programe din Fondul Social European (FSE)			4.947.680	4.947.680	2.348.717	2.348.717	2.348.717		3.197.510
	58	02	01			Finantarea nationala			746.050	710.050	204.188	204.188	204.188		231.857
	58	02	02			Finantarea externa nerambursabila			4.181.080	4.217.080	2.144.529	2.144.529	2.144.529		2.965.653
	58	02	03			Cheltuieli neeligibile			20.550	20.550					
	59					TITLUL XI ALTE CHELTUIELI			2.298.000	3.749.320	3.627.961	3.627.961	3.627.961		3.627.961
	59	01				Burse			1.535.000	2.244.320	2.218.784	2.218.784	2.218.784		2.218.784
	59	11				Asociatii si fundatii			700.000	1.270.000	1.179.582	1.179.582	1.179.582		1.179.582
	59	12				Susținerea caltelei			30.000	150.000	145.000	145.000	145.000		145.000
	59	40				Sume aferente persoanelor cu handicap neincadrate			13.000	85.000	84.595	84.595	84.595		84.595
	70					CHELTUIELI DE CAPITAL			39.180.850	32.921.150	24.718.770	24.718.770	11.837.089	12.881.681	2.015.898
	71					TITLUL XV ACTIVE NEFINANCIARE			39.180.850	32.921.150	24.718.770	24.718.770	11.837.089	12.881.681	2.015.898
	71	01				Active fixe			39.180.850	32.921.150	24.718.770	24.718.770	11.837.089	12.881.681	2.015.898
	71	01	01			Construcții			38.668.070	31.922.030	23.946.590	23.946.590	11.069.317	12.877.273	941.898
	71	01	02			Masini, echipamente si mijloace de transport			285.870	370.680	270.472	270.472	270.472		599.018
	71	01	03			Mobilier, aparatura birou si alte active corporale			143.450	521.880	441.712	441.712	437.304	4.408	225.647
	71	01	30			Alte active fixe (inclusiv reparatii capitale)			83.460	106.560	59.990	59.990	59.990		289.335

Capit- ol	Sub- capit- ol	Pa- ra- graf	Gru- pa / Titlu	Ar- ti- col	Ali- ne- nt	Denumire indicator	Credite de angajament		Credite bugetare		Angajamente bugetare	Angajamente legale	Plati efectuate	Angajamente legale de platit	Cheltuieli efective	
							initiale	definitive	initiale	definitive						
A						B	1	2	3	4	5	6	7	8+6-7	9	
						79	OPERATIUNI FINANCIARE			882.350	882.350	882.350	882.350	882.350		
						81	TITLUL XIX RAMBURSARI DE CREDITE			882.350	882.350	882.350	882.350	882.350		
						81 02	Rambursari de credite interne			882.350	882.350	882.350	882.350	882.350		
						81 02 05	Rambursari de credite aferente datoriei publice interne locale			882.350	882.350	882.350	882.350	882.350		
						84	PLATI EFECTUATE IN ANII PRECEDENTI SI RECUPERATE IN ANUL CURENT				-83.470	-218.570	-218.570	-218.570		
						85	Titlul XXI PLATI EFECTUATE IN ANII PRECEDENTI SI RECUPERATE IN ANUL CURENT				-83.470	-218.570	-218.570	-218.570		
						85 01	Plati efectuate in anii precedenti si recuperate in anul curent				-83.470	-218.570	-218.570	-218.570		
						85 01 01	Plati efectuate in anii precedenti si recuperate in anul curent (SF)				-83.470	-147.866	-147.866	-147.866		
						85 01 02	Plati efectuate in anii precedenti si recuperate in anul curent (SD)					-70.704	-70.704	-70.704		
5100	02						Partea I-a SERVICII PUBLICE GENERALE			21.227.128	20.085.298	15.677.215	15.677.215	12.677.966	2.999.247	12.962.136
5102							AUTORITATI PUBLICE SI ACTIUNI EXTERNE			19.949.858	18.974.738	14.954.963	14.954.963	11.956.066	2.998.897	12.225.688
						01	CHELTUIELI CURENTE			15.235.310	13.827.810	10.580.846	10.580.846	9.917.977	662.869	11.07
						10	TITLUL I CHELTUIELI DE PERSONAL			8.902.800	6.962.100	6.907.571	6.907.571	6.907.571		6.989.800
						10 01	Cheltuieli salariale in bani			8.702.800	6.709.150	6.657.066	6.657.066	6.657.066		6.737.626
						10 01 01	Salarii de baza			6.620.000	5.453.358	5.450.031	5.450.031	5.450.031		5.484.677
						10 01 05	Sporuri pentru conditii de munca			1.800	1.800					
						10 01 06	Alte sporuri			58.000	58.000	32.770	32.770	32.770		33.931
						10 01 12	Indemnizatii platite unor persoane din afara unitatii			280.000	280.000	274.869	274.869	274.869		274.869

Capit- ol	Sub- capit- ol	Pa- ra- graf	Gru- pu / Titlu	Ar- ti- col	Ali- ne- at	Denumire indicator	Credite de angajament		Credite bugetare		Angajamente bugetare	Angajamente legale	Plati efectuate	Angajamente legale de platit	Cheltuieli efective
							initiale	definitive	initiale	definitive					
A						B	1	2	3	4	5	6	7	8+6-7	9
10	01	13				Drepturi de delegare			84.000	46.000	40.812	40.812	40.812		40.649
10	01	17				Indemnizati de hrana			372.000	258.000	257.936	257.936	257.936		257.391
10	01	30				Alte drepturi salariale in bani			1.287.000	612.000	600.648	600.648	600.648		646.109
10	02					Cheltuieli salariale in natura				102.930	101.500	101.500	101.500		101.500
10	02	06				Vouchere de vacanta				102.930	101.500	101.500	101.500		101.500
10	03					Contributii			200.000	150.000	149.005	149.005	149.005		150.679
10	03	07				Contributia asiguratorie pentru munca			200.000	150.000	149.005	149.005	149.005		150.679
20						TITLUL II BUNURI SI SERVICII			4.181.730	4.699.950	3.198.457	3.198.457	2.535.588	662.869	2.691.256
20	01					Bunuri si servicii			1.035.120	1.151.120	760.276	760.276	584.726	175.550	632.621
20	01	01				Furnituri de birou			113.280	153.280	150.727	150.727	85.423	65.304	96.112
20	01	02				Materiale pentru curatenie			15.000	15.000	12.424	12.424	12.424		13.312
20	01	03				Incalzit, iluminat si forta motrica			268.580	268.580	152.491	152.491	112.491	40.110	315.538
20	01	04				Apa, canal si salubritate			32.250	67.250	56.282	56.282	45.100	11.182	47.820
20	01	05				Carburanti si lubrifianti			49.130	90.130	77.274	77.274	51.274	26.000	50.973
20	01	06				Piese de schimb			69.470	69.470	59.856	59.856	59.856		64.703
20	01	08				Posta, telecomunicatii, radio, tv, internet			418.930	418.930	197.250	197.250	164.311	32.939	155.790
20	01	09				Materiale si prestari de servicii cu caracter functional			24.030	24.030	14.244	14.244	14.244		47.348
20	01	30				Alte bunuri si servicii pentru intretinere si functionare			44.430	44.430	39.728	39.728	39.603	125	41.025
20	02					Reparatii curente			279.650	173.150	42.560	42.560	31.255	11.305	31.255
20	05					Bunuri de natura obiectelor de inventar			69.970	89.270	35.540	35.540	35.540		130.418
20	05	01				Uniforme si echipament				800	772	772	772		
20	05	30				Alte obiecte de inventar			69.970	88.470	34.768	34.768	34.768		130.418
20	06					Deplasari, detasari, transferari			30.000	160.000	52.308	52.308	52.308		52.313

Capi- tol	Sub- capi- tol	Pa- ra- graf	Gra- pu / Titlu	Ar- ti- col	Ali- ne- ut	Denumire Indicator	Credite de angajament		Credite bugetare		Angajamente bugetare	Angajamente legale	Plati efectuate	Angajamente legale de platit	Cheltuieli efective
							initiale	definitive	initiale	definitive					
A						B	1	2	3	4	5	6	7	8=6-7	9
	20	06	01			Deplasari interne, detasari, transferari			10.000	60.000	5.709	5.709	5.709		5.709
	20	06	02			Deplasari in strainatate			20.000	100.000	46.599	46.599	46.599		46.604
	20	11				Carti, publicatii si materiale documentare			17.600	17.600	12.326	12.326	9.886	2.440	10.254
	20	12				Consultanta si experienta			35.700	760.416	464.770	464.770	330.725	134.045	330.725
	20	13				Pregatire profesionala				5.000	600	600	600		600
	20	19				Contributii ale administratiei publice locale la realizarea unor lucrari si servicii de interes public local, in baza unor conventii sau contracte de asociere			103.240	106.240	90.741	90.741	90.741		90.741
	20	24				Comisioane si alte costuri aferente imprumuturilor			7.000	7.000	4.370	4.370	4.370		1.250
	20	24	02			Comisioane si alte costuri aferente imprumuturilor interne			7.000	7.000	4.370	4.370	4.370		1.250
	20	30				Alte cheltuieli			2.583.470	2.230.161	1.734.966	1.734.966	1.395.437	339.529	1.411.079
	20	30	01			Reclama si publicitate			171.231	221.230	205.999	205.999	136.959	69.040	135.189
	20	30	02			Protocol si reprezentare			11.300	11.300	5.987	5.987	5.987		7.878
	20	30	03			Prime de asigurare non-viata			30.940	30.940	23.071	23.071	23.071		26.300
	20	30	30			Alte cheltuieli cu bunuri si servicii			2.370.000	1.966.690	1.499.909	1.499.909	1.229.420	270.489	1.241
	51					TITLUL VI TRANSFERURI INTRE UNITATI ALE ADMINISTRATIEI PUBLICE:									
	51	01				Transferuri curente				15.000	15.000	15.000	15.000		15.000
	51	01	24			Transferuri din bugetele consiliilor locale si judetene pentru acordarea unor ajutoare catre unitatile administrativ-teritoriale in situatii de				15.000	15.000	15.000	15.000		15.000



Capi- tol	Sub- capi- tol	Pa- ra- graf	Gra- pu / Titlu	Ar- ti- col	Al- oc- at	Denumire indicator	Credite de angajament		Credite bugetare		Angajamente bugetare	Angajamente legale	Plati efectuate	Angajamente legale de platit	Cheltuieli efective
							initiale	definitive	initiale	definitive					
A						B	1	2	3	4	5	6	7	8-6-7	9
			85	01	02	Plati efectuate in anii precedenti si recuperate in anul curent (SD)					-70.694	-70.694	-70.694		
5402						ALTE SERVICII PUBLICE GENERALE			1.977.270	888.560	507.392	507.392	507.042	350	534.856
						CHELTUIELI CURENTE			1.061.910	873.200	508.270	508.270	507.920	350	534.396
						TITLUL I CHELTUIELI DE PERSONAL			629.300	507.450	505.465	505.465	505.465		514.961
						10 Cheltuieli salariale in bani			612.300	487.300	485.844	485.844	485.844		495.120
						10 01 01 Salarii de baza			510.000	421.000	420.377	420.377	420.377		423.510
						10 01 13 Drepturi de delegare			1.000						
						10 01 17 Indemnizatii de hrana			33.300	19.300	19.279	19.279	19.279		19.352
						10 01 30 Alte drepturi salariale in bani			68.000	47.000	46.188	46.188	46.188		52.258
						10 02 Cheltuieli salariale in natura				9.150	8.700	8.700	8.700		8.700
						10 02 06 Vouchere de vacanta				9.150	8.700	8.700	8.700		8.700
						10 03 Contributii			17.000	11.000	10.921	10.921	10.921		11.141
						10 03 07 Contributia asiguratorie pentru munca			17.000	11.000	10.921	10.921	10.921		11.141
						20 TITLUL II BUNURI SI SERVICII			4.740	4.740	2.805	2.805	2.455	350	19.435
						20 01 Bunuri si servicii			1.000	1.000	186	186	186		
						20 01 01 Furnituri de birou			1.000	1.000	186	186	186		
						20 05 Bunuri de natura obiectelor de inventar									9.978
						20 05 30 Alte obiecte de inventar									9
						20 30 Alte cheltuieli			3.740	3.740	2.619	2.619	2.269	350	9.427
						20 30 30 Alte cheltuieli cu bunuri si servicii			3.740	3.740	2.619	2.619	2.269	350	9.427
						50 TITLUL V FONDURI DE REZERVA			427.870	361.010					
						50 04 Fond de rezerva bugetara la dispozitia autoritatilor locale			427.870	361.010					
						70 CHELTUIELI DE CAPITAL			15.360	15.360					460
						71 TITLUL XV ACTIVE NEFINANCIARE			15.360	15.360					460

Capit- ol	Sub- capit- ol	Pa- ra- graf	Gra- pa / Titlu	Ar- ti- col	Ali- ne- ut	Denumire Indicator	Credite de angajament		Credite bugetare		Angajamente bugetare	Angajamente legale	Plati efectuate	Angajamente legale de platit	Cheltuieli efective
							initiale	definitive	initiale	definitive					
A						B	1	2	3	4	5	6	7	8=6-7	9
	71	01				Active fixe			15.360	15.360					460
	71	01	03			Mobilier, aparatura birouica si alte active corporale			15.360	15.360					
	71	01	30			Alte active fixe (inclusiv reparatii capitale)									460
	84					PLATI EFECTUATE IN ANII PRECEDENTI SI RECUPERATE IN ANUL CURENT					-878	-878	-878		
	85					Titlul XXI PLATI EFECTUATE IN ANII PRECEDENTI SI RECUPERATE IN ANUL CURENT					-878	-878	-878		
	85	01				Plati efectuate in anii precedenti si recuperate in anul curent					-878	-878	-878		
	85	01	01			Plati efectuate in anii precedenti si recuperate in anul curent (SF)					-878	-878	-878		
5502						TRANZACTII PRIVIND DATORIA PUBLICA SI IMPRUMUTURI			200.000	222.000	214.858	214.858	214.858		201.592
	01					CHELTUIELI CURENTE			200.000	222.000	214.858	214.858	214.858		201.592
	30					TITLUL III DOBANZI			200.000	222.000	214.858	214.858	214.858		201.592
	30	01				Dobanzi aferente datoriei publice interne			200.000	222.000	214.858	214.858	214.858		201.592
	30	01	01			Dobanzi aferente datoriei publice interne directe			200.000	222.000	214.858	214.858	214.858		201.592
6000	02					Partea II-a APARARE, ORDINE PUBLICA SI SIGURANTA NATIONALA			3.962.730	3.583.190	3.276.105	3.276.105	3.116.524	159.581	3.518.967
6102						ORDINE PUBLICA SI SIGURANTA NATIONALA			3.962.730	3.583.190	3.276.105	3.276.105	3.116.524	159.581	3.518.967
	01					CHELTUIELI CURENTE			3.936.280	3.556.740	3.288.626	3.288.626	3.129.045	159.581	3.337.921
	10					TITLUL I CHELTUIELI DE PERSONAL			3.216.600	2.671.250	2.664.195	2.664.195	2.664.195		2.705.429

Capitol	Subcapitol	Paragraf	Grupa / Titlu	Articol	Alina-	Denumire indicator	Credite de angajament		Credite bugetare		Angajamente bugetare	Angajamente legate	Plati efectuate	Angajamente legale de platit	Cheltuii efective
							initiale	definitive	initiale	definitive					
A						B	1	2	3	4	5	6	7	8=6-7	9
10	01					Cheltuieli salariale in bani			2.985.100	2.344.100	2.339.361	2.339.361	2.339.361		2.379.030
10	01	01				Salarii de baza			2.123.000	1.831.000	1.830.542	1.830.542	1.830.542		1.883.473
10	01	05				Sporuri pentru conditii de munca			192.500	95.500	94.567	94.567	94.567		97.572
10	01	06				Alte sporuri			8.800	4.800	3.854	3.854	3.854		3.369
10	01	12				Indemnizatii platite unor persoane din afara unitatii			172.800	118.800	118.003	118.003	118.003		117.046
10	01	13				Drepturi de delegare			2.000						
10	01	17				Indemnizatii de hrana			42.500	40.500	40.258	40.258	40.258		39.854
10	01	30				Alte drepturi salariale in bani			443.500	253.500	252.137	252.137	252.137		237.716
10	02					Cheltuieli salariale in natura			162.000	273.650	272.631	272.631	272.631		272.869
10	02	02				Norme de hrana			162.000	220.000	218.981	218.981	218.981		218.759
10	02	06				Vouchere de vacanta				53.650	53.650	53.650	53.650		54.110
10	03					Contributii			69.500	53.500	52.203	52.203	52.203		53.530
10	03	07				Contributia asiguratorie pentru munca			69.500	53.500	52.203	52.203	52.203		53.530
20						TITLUL II BUNURI SI SERVICII			719.680	885.490	624.431	624.431	464.850	159.581	632.492
20	01					Bunuri si servicii			177.690	319.900	249.148	249.148	188.226	80.922	168.439
20	01	05				Carburanti si lubrifianti			125.230	184.630	146.448	146.448	90.447	56.801	90.756
20	01	08				Posta, telecomunicatii, radio, tv, internet			48.580	106.580	93.107	93.107	68.136	24.771	68
20	01	09				Materiale si prestari de servicii cu caracter functional				16.810					2.356
20	01	30				Alte bunuri si servicii pentru intretinere si functionare			3.880	11.880	9.593	9.593	9.443	150	7.089
20	02					Reparatii curente			34.850	39.450	30.046	30.046	28.111	1.935	26.739
20	05					Bunuri de natura obiectelor de inventar			61.630	61.630	43.414	43.414	43.414		209.206
20	05	01				Uniforme si echipament			43.430	43.430	43.414	43.414	43.414		98.982



Capit- lul	Sub- capit- lul	Pa- ra- graf	Gru- pa / Titlu	Ar- ti- col	Ali- me- nt	Denumire indicator	Credite de angajament		Credite bugetare		Angajamente bugetare	Angajamente legale	Plati efectuate	Angajamente legale de platit	Cheltuieli efective
							initiale	definitive	initiale	definitive					
A						B	1	2	3	4	5	6	7	8=6-7	9
	20	05	30			Alte obiecte de inventar			18.200	18.200					110.224
	20	13				Pregătire profesională			35.700	31.700					
	20	30				Alte cheltuieli			359.810	412.810	301.823	301.823	225.090	76.724	228.108
	20	30	03			Prime de asigurare non-viață			45.160	45.160	17.440	17.440	17.440		18.484
	20	30	30			Alte cheltuieli cu bunuri și servicii			314.650	367.650	284.383	284.383	207.650	76.724	209.624
	70					CHELTUIELI DE CAPITAL			26.450	26.450	16.065	16.065	16.065		181.046
	71					TITLUL XV ACTIVE NEFINANCIARE			26.450	26.450	16.065	16.065	16.065		181.046
	71	01				Active fixe			26.450	26.450	16.065	16.065	16.065		181.046
	71	01	02			Masini, echipamente și mijloace de transport			8.600	8.600					83.133
	71	01	03			Mobilier, aparatură birotică și alte active corporale			17.850	17.850	16.065	16.065	16.065		2.102
	71	01	30			Alte active fixe (inclusiv reparații capitale)									95.811
	84					PLATI EFECTUATE IN ANII PRECEDENTI SI RECUPERATE IN ANUL CURENT					-28.586	-28.586	-28.586		
	85					TITLUL XXI PLATI EFECTUATE IN ANII PRECEDENTI SI RECUPERATE IN ANUL CURENT					-28.586	-28.586	-28.586		
	85	01				Plati efectuate in anii precedenti si recuperate in anul curent					-28.586	-28.586	-28.586		
	85	01	01			Plati efectuate in anii precedenti si recuperate in anul curent (SF)					-28.586	-28.586	-28.586		
6500	02					Partea III-a CHELTUIELI SOCIAL-CULTURALE			70.453.310	81.215.680	56.364.568	56.364.568	53.237.603	3.126.965	31.906.608
6502						INVATAMANT			46.629.490	54.755.790	34.021.263	34.021.263	30.909.249	3.112.014	9.523.533
	01					CHELTUIELI CURENTE			38.894.050	46.815.220	26.559.567	26.559.567	26.559.567		9.134.272







Anul	Sub- capit- ol	Pa- ra- graf	Gru- pa / Titlu	Ar- ti- col	Al- me- nt	Denumire indicator	Credite de angajament		Credite bugetare		Angajamente bugetare	Angajamente legale	Plati efectuate	Angajamente legale de platit	Cheltuieli efective
							Initiale	definitive	Initiale	definitive					
A						B	1	2	3	4	5	6	7	8=6-7	9
			85	01	01	Plati efectuate in anii precedenti si recuperate in anul curent (SF)					-612	-612	-612		
			85	01	02	Plati efectuate in anii precedenti si recuperate in anii curenti (SD)					-10	-10	-10		
6602						SANATATE			3.367.600	4.020.560	2.915.790	2.915.790	2.915.790		2.978.902
						CHELTUIELI CURENTE			3.367.600	4.024.630	2.919.883	2.919.883	2.919.883		2.978.902
						TITLUL I CHELTUIELI DE PERSONAL			1.768.000	1.805.700	1.468.182	1.468.182	1.468.182		1.460.494
						Cheltuieli salariale in bani			1.728.800	1.728.800	1.408.951	1.408.951	1.408.951		1.401.656
						10 01 01 Salarii de baza			1.604.700	1.575.700	1.282.315	1.282.315	1.282.315		1.279.739
						10 01 17 Indemnizatii de hrana			94.100	94.100	68.425	68.425	68.425		67.110
						10 01 30 Alte drepturi salariale in bani			30.000	30.000	58.211	58.211	58.211		54.807
						10 02 Cheltuieli salariale in natura				37.700	27.796	27.796	27.796		27.433
						10 02 06 Vouchere de vacanta				37.700	27.796	27.796	27.796		27.433
						10 03 Contributii			39.200	39.200	31.435	31.435	31.435		31.405
						10 03 07 Contributia asiguratorie pentru munca			39.200	39.200	31.435	31.435	31.435		31.405
						20 TITLUL II BUNURI SI SERVICII			777.500	511.590	449.179	449.179	449.179		503.744
						20 01 Bunuri si servicii			8.500	13.500	9.069	9.069	9.069		6.028
						20 01 01 Furnituri de birou			2.000	2.000	1.666	1.666	1.666		646
						20 01 02 Materiale pentru curatenie			2.000	2.000					1.235
						20 01 09 Materiale si prestari de servicii cu caracter functional			300	10.300	5.253	5.253	5.253		2.766
						20 01 30 Alte bunuri si servicii pentru intretinere si functionare			4.200	4.200	2.150	2.150	2.150		1.381
						20 04 Medicamente si materiale sanitare			37.000	61.090	33.125	33.125	33.125		119.012
						20 04 01 Medicamente			5.000	27.000	14.579	14.579	14.579		59.130
						20 04 02 Materiale sanitare			32.000	34.090	18.546	18.546	18.546		59.882

Capi- tol	Sub- capi- tol	Pa- ra- graf	Gra- m / Titlu	Ar- ti- col	Ali- ne- at	Denumire Indicator	Credite de angajament		Credite bugetare		Angajamente bugetare	Angajamente legale	Plati efectuate	Angajamente legale de platit	Cheltuieli efective
							initiale	definitive	initiale	definitive					
A						B	1	2	3	4	5	6	7	8=6-7	9
	20	05				Bunuri de natura obiectelor de inventar			26.000	26.000	1.580	1.580	1.580		960
	20	05	30			Alte obiecte de inventar			26.000	26.000	1.580	1.580	1.580		960
	20	30				Alte cheltuieli			706.000	406.600	405.405	405.405	405.405		377.744
	20	30	30			Alte cheltuieli cu bunuri si servicii			706.000	406.600	405.405	405.405	405.405		377.744
	51					TITLUL VI TRANSFERURI INTRE UNITATI ALE ADMINISTRATIEI PUBLICE			822.100	1.325.050	946.945	946.945	946.945		946.945
	51	01				Transferuri curente			546.310	646.310	646.310	646.310	646.310		646.310
	51	01	46			Transferuri din bugetele locale pentru finantarea cheltuielilor curente din domeniul sanatatii			546.310	646.310	646.310	646.310	646.310		646.310
	51	02				Transferuri de capital			275.790	678.740	300.635	300.635	300.635		300.635
	51	02	28			Transferuri din bugetele locale pentru finantarea cheltuielilor de capital din domeniul sanatatii			275.790	678.740	300.635	300.635	300.635		300.635
	58					TITLUL X PROIECTE CU FINANTARE DIN FONDURI EXTERNE NERAMBURSABILE CADRULUI FINANCIAR 2014-2020				382.310	55.577	55.577	55.577		67.719
	58	01				Programe din Fondul European de Dezvoltare Regionala (FEDR)				382.310	55.577	55.577	55.577		67.719
	58	01	02			Finantarea externa nerambursabila				382.310	55.577	55.577	55.577		67.719
	84					PLATI EFECTUATE IN ANII PRECEDENTI SI RECUPERATE IN ANUL CURENT				-4.093	-4.093	-4.093	-4.093		
	85					Titlul XXI PLATI EFECTUATE IN ANII PRECEDENTI SI RECUPERATE IN ANUL CURENT				-4.093	-4.093	-4.093	-4.093		
	85	01				Plati efectuate in anii precedenti si				-4.093	-4.093	-4.093	-4.093		

pl- fol	Sub- cap- tel	Pa- ra- graf	Gra- pu / Titlu	Ar- ti- col	Ali- me- nt	Denumire Indicator	Credite de angajament		Credite bugetare		Angajamente bugetare	Angajamente legale	Plati efectuate	Angajamente legale de platit	Cheltuieli efective
							initiale	definitive	initiale	definitive					
A						B	1	2	3	4	5	6	7	8=6-7	9
						recuperate in anul curent				-4.090	-4.090	-4.090	-4.090		
	85	01	01			Plati efectuate in anii precedenti si recuperate in anul curent (SF)				-4.090	-4.090	-4.090	-4.090		
6702						CULTURA, RECREERE SI RELIGIE	5.180.350	5.940.350	4.410.075	4.410.075	4.410.075	4.395.124	14.951	4.224.932	
		01				CHELTUIELI CURENTE	4.272.750	4.941.744	4.233.681	4.233.681	4.233.681	4.218.730	14.951	4.234.932	
		20				TITLUL II BUNURI SI SERVICII	463.750	613.750	442.333	442.333	442.333	442.333		443.250	
		20	30			Alte cheltuieli	463.750	613.750	442.333	442.333	442.333	442.333		443.250	
		20	30	30		Alte cheltuieli cu bunuri si servicii	463.750	613.750	442.333	442.333	442.333	442.333		443.250	
		51				TITLUL VI TRANSFERURI INTRE UNITATI ALE ADMINISTRATIEI PUBLICE	3.539.000	3.579.000	3.421.825	3.421.825	3.421.825	3.421.825		3.421.825	
		51	01			Transferuri curente	3.539.000	3.579.000	3.421.825	3.421.825	3.421.825	3.421.825		3.421.825	
		51	01	01		Transferuri catre institutiile publice	3.539.000	3.579.000	3.421.825	3.421.825	3.421.825	3.421.825		3.421.825	
		58				TITLUL X PROIECTE CU FINANTARE DIN PONDURI EXTERNE NERAMBURSABILE CADRULUI FINANCIAR 2014-2020									
		58	01			Programe din Fondul European de Dezvoltare Regionala (FEDR)			47.990	25.367	25.367	10.416	14.951	15.701	
		58	01	01		Finantarea nationala			47.990	25.367	25.367	10.416	14.951	15.701	
		58	01	02		Finantarea externa nerambursabila			640	256	256	256			
		58	01	03		Cheltuieli neeligibile			35.250	20.250	20.250	5.299	14.951	15.701	
		59				TITLUL XI ALTE CHELTUIELI	250.000	350.000	344.156	344.156	344.156	344.156		344.156	
		59	11			Asociatii si fundatii	200.000	200.000	199.156	199.156	199.156	199.156		199.156	
		59	12			Sustinerea cursurilor	50.000	150.000	145.000	145.000	145.000	145.000		145.000	
		70				CHELTUIELI DE CAPITAL	907.600	1.349.650	178.394	178.394	178.394	178.394		178.394	
		71				TITLUL XV ACTIVE NEFINANCIARE	907.600	1.349.650	178.394	178.394	178.394	178.394		178.394	
		71	01			Active fixe	907.600	1.349.650	178.394	178.394	178.394	178.394		178.394	

Categori	Sub-categori	Paragraf	Grup / Titlu	Articol	Alte	Denumire indicator	Credite de angajament		Credite bugetare		Angajamente bugetare	Angajamente legale	Plati efectuate	Angajamente legale de platit	Cheltuieli efective
							initiale	definitive	initiale	definitive					
A						B	1	2	3	4	5	6	7	8+6-7	9
			71	01	01	Constructii			907.600	1.349.650	178.394	178.394	178.394		
			84			PLATI EFECTUATE IN ANI PRECEDENTI SI RECUPERATE IN ANUL CURENT					-2.000	-2.000	-2.000		
			85			Titlu XXI PLATI EFECTUATE IN ANI PRECEDENTI SI RECUPERATE IN ANUL CURENT					-2.000	-2.000	-2.000		
			85	01		Plati efectuate in anii precedenti si recuperate in anul curent					-2.000	-2.000	-2.000		
			85	01	01	Plati efectuate in anii precedenti si recuperate in anul curent (SF)					-2.000	-2.000	-2.000		
6802						ASIGURARI SI ASISTENTA SOCIALA			15.273.870	16.498.940	15.017.440	15.017.440	15.017.440		15.179.239
			01			CHELTUIELI CURENTE			13.041.720	16.527.720	15.096.718	15.096.718	15.096.718		15.085.086
			10			TITLUL I CHELTUIELI DE PERSONAL			8.826.690	8.515.250	8.026.219	8.026.219	8.026.219		8.108.913
			10	01		Cheltuieli salariale in bani			8.616.090	8.052.190	7.627.903	7.627.903	7.627.903		7.707.584
			10	01	01	Salarii de baza			7.003.670	7.090.070	6.863.149	6.863.149	6.863.149		6.942.859
			10	01	05	Sporuri pentru conditii de munca			87.400	77.750	64.335	64.335	64.335		64.275
			10	01	17	Indemnizatii de hrana			788.020	718.370	634.126	634.126	634.126		638.183
			10	01	30	Alte drepturi salariale in bani			135.000	166.000	66.293	66.293	66.293		62.247
			10	02		Cheltuieli salariale in natura				259.050	227.528	227.528	227.528		227
			10	02	06	Vouchere de vacanta				259.050	227.528	227.528	227.528		227.891
			10	03		Contributii			210.600	204.010	170.788	170.788	170.788		173.438
			10	03	07	Contributia asiguratorie pentru munca			210.600	204.010	170.788	170.788	170.788		173.438
			20			TITLUL II BUNURI SI SERVICII			1.501.110	1.783.980	1.538.866	1.538.866	1.538.866		1.479.387
			20	01		Bunuri si servicii			498.890	526.510	431.670	431.670	431.670		434.081
			20	01	01	Furnituri de birou			31.600	30.600	24.008	24.008	24.008		31.458
			20	01	02	Materiale pentru curatenie			30.500	29.600	26.448	26.448	26.448		26.579



pt- bol	Sub- capit- ol	Pa- ra- graf	Gru- pa / Titlu	Ar- ti- col	Ali- ne- at	Denumire indicator	Credite de angajament		Credite bugetare		Angajamente bugetare	Angajamente legale	Plati efectuate	Angajamente legale de platit	Cheltuieli efective
							initiale	definitive	initiale	definitive					
A						B	1	2	3	4	5	6	7	8-6-7	9
	20	01	03			Incalzit, iluminat si forta motrica			134.900	173.400	118.114	118.114	118.114		119.669
	20	01	04			Apa, canal si salubritate			49.400	49.900	46.424	46.424	46.424		47.049
	20	01	05			Carburanti si lubrifianti			9.750	16.000	13.727	13.727	13.727		13.033
	20	01	06			Piese de schimb			5.000	6.000	5.289	5.289	5.289		5.289
	20	01	07			Transport			20.230						
	20	01	08			Posta, telecomunicatii, radio, tv, internet			52.200	52.200	43.208	43.208	43.208		44.128
	20	01	09			Materiale si prestari de servicii cu caracter functional			42.000	44.000	39.556	39.556	39.556		32.297
	20	01	30			Alte bunuri si servicii pentru intretinere si functionare			123.310	124.810	114.896	114.896	114.896		114.579
	20	02				Reparatii curente			15.000	15.000	7.398	7.398	7.398		7.398
	20	03				Hrana			275.650	310.650	306.872	306.872	306.872		304.310
	20	03	01			Hrana pentru oameni			273.650	310.650	306.872	306.872	306.872		304.310
	20	04				Medicamente si materiale sanitare			51.300	42.900	42.758	42.758	42.758		48.338
	20	04	01			Medicamente			40.700	41.300	41.174	41.174	41.174		45.677
	20	04	02			Materiale sanitare			10.600	1.600	1.584	1.584	1.584		2.661
	20	05				Bunuri de natura obiectelor de inventar			21.000	153.200	147.468	147.468	147.468		35.249
	20	05	01			Uiforme si echipament			4.000	17.500	17.050	17.050	17.050		8.031
	20	05	03			Lenjerie si accesorii de pat				1.600	1.540	1.540	1.540		
	20	05	30			Alte obiecte de inventar			17.000	134.100	128.878	128.878	128.878		27.218
	20	06				Deplasari, detasari, transferari			3.000	3.000	2.347	2.347	2.347		1.734
	20	06	01			Deplasari interne, detasari, transferari			3.000	3.000	2.347	2.347	2.347		1.734
	20	11				Carti, publicatii si materiale documentare			500	1.250	1.032	1.032	1.032		1.032
	20	13				Pregatire profesionala				2.120	2.080	2.080	2.080		2.080





Capital	Sub-capital	Paragraf	Grup / Titlu	Articol	Alina	Denumire indicator	Credite de angajament		Credite bugetare		Angajamente bugetare	Angajamente legale	Plati efectuate	Angajamente legale de plati	Cheltuieli efective
							initiale	definitive	initiale	definitive					
A						B	1	2	3	4	5	6	7	8=6-7	9
						ADMINISTRATIEI PUBLICE			18.971.400	26.946.128	24.188.025	24.188.025	24.188.025		24.188.025
					51 01	Transferuri curente			11.188.000	19.747.380	18.171.275	18.171.275	18.171.275		18.171.275
					51 01 01	Transferuri catre institutiile publice			11.188.000	19.747.380	18.171.275	18.171.275	18.171.275		18.171.275
					51 02	Transferuri de capital			7.783.400	7.198.740	6.016.750	6.016.750	6.016.750		6.016.750
					51 02 29	Alte transferuri de capital catre institutii publice			7.783.400	7.198.740	6.016.750	6.016.750	6.016.750		6.016.750
					58	TITLUL X PROIECTE CU FINANTARE DIN FONDURI EXTERNE NERAMBURSABILE CADRULUI FINANCIAR 2014-2020			2.995.090	2.595.090	1.844.027	1.844.027	761.100	1.082.927	
					58 01	Programe din Fondul European de Dezvoltare Regionala (FEDR)			2.995.090	2.595.090	1.844.027	1.844.027	761.100	1.082.927	
					58 01 01	Finantarea nationala			319.840	319.840	269.710	269.710	125.776	143.934	
					58 01 02	Finantarea externa nerambursabila			2.195.850	2.195.850	1.530.337	1.530.337	591.344	938.993	
					58 01 03	Cheltuieli neeligibile			479.400	79.400	43.980	43.980	43.980		
					70	CHELTUIELI DE CAPITAL			5.873.880	3.858.850	255.047	255.047	255.047		
					71	TITLUL XV ACTIVE NEFINANCIARE			5.873.880	3.858.850	255.047	255.047	255.047		
					71 01	Active fixe			5.873.880	3.858.850	255.047	255.047	255.047		
					71 01 01	Constructii			5.873.880	3.858.850	255.047	255.047	255.047		
7402					01	PROTECTIA MEDIULUI			7.457.620	8.660.430	8.495.492	8.495.492	1.616.566	6.878.926	29
						CHELTUIELI CURENTE				133.600	129.637	129.637	84.417	45.220	93.461
					20	TITLUL II BUNURI SI SERVICII				133.600	129.637	129.637	84.417	45.220	93.461
					20 30	Alte cheltuieli				133.600	129.637	129.637	84.417	45.220	93.461
					20 30 30	Alte cheltuieli cu bunuri si servicii				133.600	129.637	129.637	84.417	45.220	93.461
					70	CHELTUIELI DE CAPITAL			7.457.620	8.526.830	8.365.855	8.365.855	1.532.149	6.833.706	202.549
					71	TITLUL XV ACTIVE NEFINANCIARE			7.457.620	8.526.830	8.365.855	8.365.855	1.532.149	6.833.706	202.549
					71 01	Active fixe			7.457.620	8.526.830	8.365.855	8.365.855	1.532.149	6.833.706	202.549

Tipul	Sub-	Pa-	Gru-	Ar-	Ali-	Denumire indicator	Credite de angajament		Credite bugetare		Angajamente bugetare	Angajamente legale	Plati efectuate	Angajamente legale de platit	Cheltuieli efective
							initiale	definitive	initiale	definitive					
A						B	1	2	3	4	5	6	7	8=6-7	9
	71	01	01			Constructii			7.457.620	8.526.830	8.365.855	8.365.855	1.532.149	6.833.706	
	71	01	02			Masini, echipamente si mijloace de transport									202.549
8000	02					Partea V-a ACTIUNI ECONOMICE			13.098.160	7.388.270	4.849.186	4.849.186	4.249.253	599.933	
8402						TRANSPORTURI			13.098.160	7.388.270	4.849.186	4.849.186	4.249.253	599.933	
	01					CHELTUIELI CURENTE				500.000	2.975	2.975	2.975		
	58					TITLUL X PROIECTE CU FINANTARE DIN FONDURI EXTERNE NERAMBURSABILE CADRULUI FINANCIAR 2014-2020				500.000	2.975	2.975	2.975		
	58	01				Programe din Fondul European de Dezvoltare Regionala (FEDR)				500.000	2.975	2.975	2.975		
	58	01	01			Finantarea nationala				23.140	262	262	262		
	58	01	02			Finantarea externa nerambursabila				439.750	2.713	2.713	2.713		
	58	01	03			Cheltuieli neeligibile				37.110					
	70					CHELTUIELI DE CAPITAL			12.215.810	6.005.920	3.963.861	3.963.861	3.363.928	599.933	
	71					TITLUL XV ACTIVE NEFINANCIARE			12.215.810	6.005.920	3.963.861	3.963.861	3.363.928	599.933	
	71	01				Active fixe			12.215.810	6.005.920	3.963.861	3.963.861	3.363.928	599.933	
	71	01	01			Constructii			12.215.810	6.005.920	3.963.861	3.963.861	3.363.928	599.933	
	79					OPERATIUNI FINANCIARE			882.350	882.350	882.350	882.350	882.350		
	81					TITLUL XIX RAMBURSARI DE CREDITE			882.350	882.350	882.350	882.350	882.350		
	81	02				Rambursari de credite interne			882.350	882.350	882.350	882.350	882.350		
	81	02	05			Rambursari de credite aferente datorate publice interne locale			882.350	882.350	882.350	882.350	882.350		

Comandant  
2  
Municipiul Sebes

Conducatorul institutiei,  
Primar  
Dana Nistor

Conducatorul compartimentului  
financiar-contabil  
Dan Măranu

Sef BFC  
Simona Cate

Inlocuit  
Mirela Neau

TOTAL JUDET

**CONTUL DE EXECUTIE AL BUGETULUI LOCAL - VENITURI**  
**SECTIUNEA DE FUNCTIONARE**  
**31.12.2022**

Pag. 1 -lel-

Capi- tol	Sub- capi- tal	Pa- ra- graf	Gru- pa / Titlu	Ar- ti- col	Ali- ne- a	Denumire indicator	Prevederi bugetare initiale	Prevederi bugetare definitive	Drepturi constatate			Incasari realizate	Stingeri pe alte cai decat incasari	Drepturi constatate de incasat
									Total, din care:	din anii precedenti	din anul curent			
A						B	1	2	3=4+5	4	5	6	7	8=3-6-7
0001	02					TOTAL VENITURI-BUGET LOCAL	59.656.910	73.198.590	86.488.802	15.686.637	70.802.165	69.949.065	325.547	16.214.190
0002						I. VENITURI CURENTE	57.588.590	70.863.500	85.435.128	15.686.637	69.748.491	68.895.391	325.547	16.214.190
0003						A. VENITURI FISCALE	76.533.020	85.728.020	96.458.866	11.001.568	85.457.298	84.501.431	257.724	11.699.711
0004						A.1. IMPOZIT PE VENIT, PROFIT SI CASTIGURI DIN CAPITAL	43.502.000	44.618.000	44.584.816		44.584.816	44.584.816		
0300						A.1.2 IMPOZIT PE VENIT, PROFIT SI CASTIGURI DIN CAPITAL DE LA PERSOANE FIZICE	43.502.000	44.618.000	44.584.816		44.584.816	44.584.816		
0302						IMPOZIT PE VENIT	170.000	170.000	136.753		136.753	136.753		
	18					Impozitul pe veniturile din transferul proprietatilor imobiliare din patrimoniul personal	170.000	170.000	136.753		136.753	136.753		
0402						COTE SI SUME DEFALCATE DIN IMPOZITUL PE VENIT	43.332.000	44.448.000	44.448.063		44.448.063	44.448.063		
	01					Cote defalcate din impozitul pe venit	41.432.000	42.548.000	42.548.063		42.548.063	42.548.063		
	05					Sume repartizate din Fondul la dispozitia Consiliului Judetean	1.900.000	1.900.000	1.900.000		1.900.000	1.900.000		
0700	02					A3 IMPOZITE SI TAXE PE PROPRIETATE	19.992.000	21.330.000	26.577.916	6.197.216	20.380.700	19.986.700	228.246	6.362.970
0702						IMPOZITE SI TAXE PE PROPRIETATE	19.992.000	21.330.000	26.577.916	6.197.216	20.380.700	19.986.700	228.246	6.362.970
	01					Impozit si taxa pe cladiri	16.820.000	17.914.000	21.363.161	4.322.042	16.841.119	16.600.895	99.794	4.662.472
						Impozit pe cladiri de la persoane fizice	2.070.000	2.274.000	3.685.922	1.523.678	2.162.244	2.309.498	15.498	1.360.926
						Impozit si taxa pe cladiri de la persoane juridice	14.750.000	15.640.000	17.677.239	2.998.364	14.678.875	14.291.297	84.296	3.301.546
	02					Impozit si taxa pe teren	2.632.000	2.735.000	4.456.420	1.601.147	2.855.273	2.714.221	120.556	1.621.643
						Impozit pe terenuri de la persoane fizice	686.000	726.000	1.148.635	452.444	696.191	736.987	4.464	407.184

Capit- tot	Sub- capit- tot	Pa- ra- graf	Gru- pa / Titlu	Ar- ti- col	Ali- ne- at	Denumire indicator	Prevederi bugetare initiale	Prevederi bugetare definitive	Drepturi constatate			Incassari realizate	Stingeri pe alte cai decat incasari	Drepturi constatate de incasat
									Total, din care:	din anii precedenti	din anul curent			
A						B	1	2	3=4+5	4	5	6	7	8=3-6-7
0702	02	02				Impozit si taxa pe teren de la persoane juridice	1.399.000	1.479.000	2.424.266	870.411	1.553.855	1.399.688	46.387	978.191
		03				Impozitul pe terenul exarvitan + Restante anii anteriori din impozitul pe terenul agricol	547.000	570.000	883.519	278.292	605.227	577.546	69.705	236.268
		03				Taxe judiciare de timbru si alte taxe de timbru	539.000	639.000	755.121	73.301	681.820	669.369	7.649	78.103
		50				Alte impozite si taxe pe proprietate	1.000	2.000	3.214	726	2.488	2.215	247	752
1000	02					A4 IMPOZITE SI TAXE PE BUNURI SI SERVICII	13.039.020	19.698.020	25.189.262	4.797.931	20.391.331	19.830.855	29.295	5.329.112
1102						SUME DEFALCATE DIN TVA	8.701.000	14.117.000	13.952.934		13.952.934	13.952.934		
		02				Sume defalcate din taxa pe valoarea adaugata pentru finantarea cheltuielilor descentralizate la nivelul comunelor, oraselor, municipiilor, sectoarelor si Municipiului Bucuresti	8.701.000	12.894.000	12.757.464		12.757.464	12.757.464		
		06				Sume defalcate din taxa pe valoarea adaugata pentru echilibrarea bugetelor locale		522.000	494.470		494.470	494.470		
		09				Sume defalcate din taxa pe valoarea adaugata pentru finantarea invatamantului particular si a confesional		701.000	701.000		701.000	701.000		
1502						TAXE PE SERVICII SPECIFICE	20	3.020	2.845		2.845	2.845		
		01				Impozit pe spectacole	20	3.020	2.845		2.845	2.845		
1602						TAXE PE UTILIZAREA BUNURILOR, AUTORIZAREA UTILIZARII BUNURILOR SAU PE DESFASURAREA DE ACTIVITATI	4.338.000	5.578.000	11.233.483	4.797.931	6.435.552	5.875.076	29.295	5.329.112

Capit- ol	Sub- capit- ol	Pa- ra- graf	Gru- pa/ Titlu	Ar- ti- col	Al- me- nt	Denumire indicator	Prevederi bugetare initiale	Prevederi bugetare definitive	Drepturi constatate			Incasari realizate	Stingeri pe alte cai decat incasari	Drepturi constatate de incasat
									Total, din care:	din anii precedenti	din anul curent			
A						B	1	2	3=4+5	4	5	6	7	8=3-6-7
1602	02					Impozit pe mijloacele de transport	3.610.000	4.600.000	8.860.853	4.782.108	4.078.745	3.526.491	20.628	5.313.734
	01					Impozit pe mijloacele de transport detinute de persoane fizice*)	2.010.000	2.110.000	6.749.773	4.086.735	2.663.038	2.163.123	11.866	4.574.784
	02					Impozit pe mijloace de transport detinute persoane de juridice*)	1.600.000	2.490.000	2.111.080	695.373	1.415.707	1.363.368	8.762	738.950
	03					Taxe si tarife pentru eliberarea de licente si autorizatii de functionare	728.000	978.000	2.372.630	15.823	2.356.807	2.348.583	8.667	15.378
1800	02					A6. ALTE IMPOZITE SI TAXE FISCALE		82.000	106.872	6.421	100.451	99.060	183	7.629
1802						ALTE IMPOZITE SI TAXE FISCALE		82.000	106.872	6.421	100.451	99.060	183	7.629
	50					Alte impozite si taxe		82.000	106.872	6.421	100.451	99.060	183	7.629
2900	02					C. VENITURI NEFISCALE	-18.944.430	-14.864.520	-11.023.718	4.685.069	-15.708.807	-15.606.040	67.823	4.514.479
3000						C1. VENITURI DIN PROPRIETATE	1.380.000	1.630.000	1.954.243	291.261	1.662.982	1.734.748	1.004	218.491
3002						VENITURI DIN PROPRIETATE	1.380.000	1.630.000	1.954.243	291.261	1.662.982	1.734.748	1.004	218.491
	01					Vasaminte din profitul net al regiilor autonome	130.000	380.000	380.790		380.790	380.790		
	05					Venituri din concesiuni si inchirieri	1.220.000	1.220.000	1.540.399	291.261	1.249.138	1.320.904	1.004	218.491
	01					Redevente miciere			109.783		109.783	109.783		
	30					Alte venituri din concesiuni si inchirieri de catre institutiile publice	1.220.000	1.220.000	1.430.616	291.261	1.139.355	1.211.121	1.004	218.491
	08					Venituri din dividende	24.000	24.000	29.331		29.331	29.331		
	02					Venituri din dividende de la alti platonii	24.000	24.000	29.331		29.331	29.331		
	50					Alte venituri din proprietate	6.000	6.000	3.723		3.723	3.723		
3300	02					C2. VANZARI DE BUNURI SI SERVICII	-20.324.450	-16.494.520	-12.977.981	4.393.808	-17.371.789	-17.340.788	66.819	4.295.988
3302						VENITURI DIN PRESTARI DE SERVICII SI ALTE ACTIVITATI	800.000	920.000	976.206	17.454	958.752	915.092	1.570	59.544



Capi- tol	Sub- capi- tol	Pa- ra- gra- f	Gru- pa / Titlu	Ar- ti- col	Ali- ne- at	Denumire indicator	Prevederi bugetare initiale	Prevederi bugetare definitive	Drepturi constatate			Incassari realizate	Stingeri pe alte cai decat incassari	Drepturi constatate de incasat
									Total, din care:	din anii precedenti	din anul curent			
A						B	1	2	3=4+5	4	5	6	7	8=3-6-7
3302	08					Venituri din prestari de servicii	450.000	526.000	357.461		557.461	513.801		43.660
	13					Contributia de intretinere a persoanelor asistate	350.000	400.000	418.370	17.395	400.975	400.975	1.570	15.825
	28					Venituri din recuperarea cheltuielilor de judecata, imputatii si despagubiri			347	59	288	288		59
	50					Alte venituri din prestari de servicii si alte activitati			28		28	28		
3402						VENITURI DIN TAXE ADMINISTRATIVE, ELIBERARI PERMISE	50.000	50.000	54.329		54.329	54.294		35
	02					Taxe extrajudiciare de timbru	50.000	50.000	54.329		54.329	54.294		35
3502						AMENZI, PENALITATI SI CONFISCARI	2.064.000	1.913.760	5.370.689	4.376.182	994.307	1.070.454	63.935	4.236.300
	01					Venituri din amenzi si alte sanctiuni aplicate potrivit dispozitiilor legale	2.064.000	1.903.760	5.359.902	4.376.122	983.780	1.059.942	63.660	4.236.300
	02					Venituri din amenzi si alte sanctiuni aplicate de catre alte institutii de specialitate	2.064.000	1.903.760	5.359.902	4.376.122	983.780	1.059.942	63.660	4.236.300
	50					Alte amenzi, penalitati si confiscari		10.000	10.787	60	10.727	10.512	275	
						DIVERSE VENITURI	45.000	45.000	50.075	172	49.903	48.652	1.279	144
	06					Taxe speciale	45.000	45.000	49.827		49.827	48.548	1.279	
	14					Venituri din recuperarea cheltuielilor efectuate in cursul procesului de executare si lita			16		16	16		
	50					Alte venituri			232	172	60	88		144
3702						TRANSFERURI VOLUNTARE, ALTELE DECAT SUBVENTILE	-23.583.430	-19.429.280	-19.429.280		-19.429.280	-19.429.280		
	01					Donatii si sponsorizari	47.500	47.500	47.500		47.500	47.500		

Capi- toi	Sub- capi- toi	Pa- ra- gra- ful	Gru- pa/ Titlu	Ar- ti- col	Ali- ne- at	Denumire indicator	Prevederi bugetare initiale	Prevederi bugetare definitive	Drepturi constatate			Incasari realizate	Stingeri pe alte cai decat incasari	Drepturi constatate de incasat
									Total, din care:	din anii precedenti	din anul curent			
A						B	1	2	3=4+5	4	5	6	7	8=3-6-7
3702	03					Varsaminte din sectiunea de functionare pentru finantarea sectiunii de dezvoltare a bugetului local(cu semnul minus)	-23.330.990	-19.476.780	-19.476.780		-19.476.780	-19.476.780		
4100	02					IV. SUBVENTII	2.068.320	2.335.090	1.053.674		1.053.674	1.053.674		
4200						SUBVENTII DE LA ALTE NIVELE ALE ADMINISTRATIEI PUBLICE	2.068.320	2.335.090	1.053.674		1.053.674	1.053.674		
4202						SUBVENTII DE LA BUGETUL DE STAT	1.790.320	1.912.890	733.469		733.469	733.469		
	34					Subventii pentru acordarea ajutorului pentru incalzirea locuintei si a suplimentului pentru energie alocate pentru consumul de combustibili solizi si/au petrolieri	75.000	197.570	195.488		195.488	195.488		
	41					Subventii de la bugetul de stat pentru finantarea sanatatii	744.000	744.000	537.981		537.981	537.981		
	51					Subventii primite de la bugetul de stat pentru finantarea unor programe de interes national	971.320	971.320						
	01					Subventii primite de la bugetul de stat pentru finantarea unor programe de interes national, destinate sectiunii de functionare a bugetului local	971.320	971.320						
4302						SUBVENTII DE LA ALTE ADMINISTRATII	278.000	422.200	320.205		320.205	320.205		
	23					Subventii primite din bugetul judetului pentru clasele de invatamant special organizate in cadrul unitatilor de invatamant de masa	62.000	115.200	111.106		111.106	111.106		

Capi- tol	Sub- capi- tol	Pa- ra- graf	Gru- pa / Titlu	Ar- ti- col	Ali- ne- at	Denumire indicator	Prevederi bugetare initiale	Prevederi bugetare definitive	Drepturi constatate			Incasari realizate	Stingeri pe alte cai decat incasari	Drepturi constatate de incasat
									Total, din care:	din anii precedenti	din anul curent			
A						B	1	2	3=4+5	4	5	6	7	8=3-6-7
4302	30					Sume primite de la bugetul judetului pentru plata drepturilor de care beneficiaza copiii cu cerinte educationale speciale integrati in invatamantul de masa	216.000	291.000	209.099		209.099	209.099		
	34					Sume alocate din bugetul ANCPPI pentru finantarea lucrarilor de inregistrare sistematice din cadrul Programului national de cadastru si carte funciara		16.000						

CONTUL DE EXECUTIE AL BUGETULUI LOCAL - CHELTUIELI  
 SECTIUNEA DE FUNCIONARE  
 31.12.2022

TOTAL JUDET

Capit-Sub-capit-Sub-Pr-Cru-Ar-Alt	Cod	Titlu	Credite de angajament	Credite de angajament		Credite bugetare		Angajamente	Plati	Plati efectuate	Angajamente legale de platit	Cheltuieli efective	
				bugetare	definitive	bugetare	definitive						
CHELTUIELI CURENTE													
10	01	TITLUL CHELTUIELI DE PERSONAL	58.774.566	72.399.710	64.779.701	64.779.701	64.779.701	63.876.139	64.610.643	63.542	903.542	64.009.591	
10	01	Cheltuieli salariale in bani	22.851.570	19.589.020	18.748.629	18.748.629	18.748.629	18.748.629	18.748.629	18.748.629	18.748.629	18.990.520	
10	01	Salarii de baza	18.465.370	16.371.120	15.846.414	15.846.414	15.846.414	15.846.414	15.846.414	15.846.414	15.846.414	16.014.258	
10	01	Spornuri pentru conditii de munca	281.700	175.000	158.902	158.902	158.902	158.902	158.902	158.902	158.902	161.847	
10	01	Alte spornuri	66.000	62.000	36.624	36.624	36.624	36.624	36.624	36.624	36.624	37.500	
10	01	Indemnizatii pentru persoane din afara unitatii	452.800	398.800	392.872	392.872	392.872	392.872	392.872	392.872	392.872	391.915	
10	01	Depuneri pentru deplasari	87.000	46.000	40.812	40.812	40.812	40.812	40.812	40.812	40.812	40.649	
10	01	Alocatii pentru transport la si de la locul de munca	206.400	267.400	229.504	229.504	229.504	229.504	229.504	229.504	229.504	229.504	
10	01	Indemnizatii de hrana	1.339.920	1.130.270	1.020.024	1.020.024	1.020.024	1.020.024	1.020.024	1.020.024	1.020.024	1.021.890	
10	01	Alte deplajari salariale in bani	1.993.500	1.137.500	1.023.477	1.023.477	1.023.477	1.023.477	1.023.477	1.023.477	1.023.477	1.033.157	
10	02	Cheltuieli salariale in natura	162.000	682.500	638.135	638.135	638.135	638.135	638.135	638.135	638.135	638.393	
10	02	Norme de hrana	162.000	220.000	218.981	218.981	218.981	218.981	218.981	218.981	218.981	218.759	
10	02	Vouchere de vacanta	462.500	419.174	419.174	419.174	419.174	419.174	419.174	419.174	419.174	419.624	
10	03	Contributii	536.300	457.710	414.352	414.352	414.352	414.352	414.352	414.352	414.352	419.624	
10	03	Contributia asiguratorie pentru munca	536.300	457.710	414.352	414.352	414.352	414.352	414.352	414.352	414.352	420.177	
20	01	TITLUL II BUNURI SI SERVICII	13.518.510	18.310.894	13.966.879	13.966.879	13.966.879	13.966.879	13.966.879	13.966.879	13.966.879	13.071.147	
20	01	Bunuri si servicii	6.313.990	9.316.340	7.272.158	7.272.158	7.272.158	6.980.164	6.980.164	6.980.164	291.994	6.760.515	
20	01	Furnizori de birotarie	148.883	292.280	279.798	279.798	279.798	214.494	214.494	214.494	65.304	240.047	
20	01	Materialitate pentru carareme	53.500	187.280	177.720	177.720	177.720	177.720	177.720	177.720	177.720	173.548	
20	01	Incalzire, iluminat si forta motrica	4.344.230	5.422.540	3.834.384	3.834.384	3.834.384	3.734.384	3.734.384	3.734.384	40.000	3.773.394	
20	01	04	Apa calduta si salubritate	133.810	424.700	395.903	395.903	395.903	394.719	394.719	394.719	11.182	379.619
20	01	05	Carburanti si lubrifianti	195.930	357.060	300.573	300.573	300.573	218.528	218.528	82.001	219.230	

apt- tot	Sub- capit- tot	Pr- ra- graf	Gru- pa / Titlu	Ar- ti- col	Ad- me- nt	Denumire indicator	Credite de angajament		Credite bugetare		Angajamente bugetare	Angajamente legale	Plati efectuate	Angajamente legale de platit	Cheltuieli efective
							initiale	definitive	initiale	definitive					
A						B	1	2	3	4	5	6	7	8=5-7	9
	20	01	06			Piese de schimb			77.870	113.170	100.986	100.986	100.986		105.832
	20	01	07			Transport			23.430	52.000	51.487	51.487	51.487		30.310
	20	01	08			Posta, telecomunicatii, radio, tv, internet			538.190	665.900	408.478	408.478	350.768	57.710	341.069
	20	01	09			Materiale si prestari de servicii cu caracter functional			234.980	377.490	335.665	335.665	335.665		358.885
	20	01	30			Alte bunuri si servicii pentru intretinere si functionare			541.170	1.424.028	1.387.212	1.387.212	1.351.415	35.797	1.136.741
	20	02				Reparatii curente			393.000	361.120	181.056	181.056	167.796	13.240	166.424
	20	03				Hrana			307.650	423.650	393.961	393.961	393.961		390.296
	20	03	01			Hrana pentru oameni			307.650	423.650	393.961	393.961	393.961		390.296
	20	04				Medicamente si materiale sanitare			90.800	103.990	75.883	75.883	75.883		167.350
	20	04	01			Medicamente			48.200	68.300	55.753	55.753	55.753		104.817
	20	04	02			Materiale sanitare			42.600	35.690	20.130	20.130	20.130		62.543
	20	05				Bunuri de natura obiectelor de inventar			292.000	765.486	659.343	659.343	659.343		694.170
	20	05	01			Uniforme si echipament			52.430	66.730	66.236	66.236	66.236		107.013
	20	05	03			Lenjerie si accesorii de pat				1.600	1.540	1.540	1.540		
	20	05	30			Alte obiecte de inventar			239.570	697.150	591.567	591.567	591.567		587.157
	20	06				Deplasari, detasari, transferari			52.000	179.500	66.752	66.752	66.752		65.544
	20	06	01			Deplasari interne, detasari, transferari			24.000	79.500	20.153	20.153	20.153		18.940
	20	06	02			Deplasari in strainatate			28.000	100.000	46.599	46.599	46.599		46.604
	20	09				Materiale de laborator			1.000	1.000	970	970	970		
	20	11				Carti, publicatii si materiale documentare			48.600	43.050	33.763	33.763	31.323	2.440	13.304
	20	12				Consultanta si expertize			40.700	765.410	464.770	464.770	330.725	134.045	330.725
	20	13				Pregatire profesionala			35.700	117.820	71.484	71.484	71.484		71.484

Capi- tol	Sub- capi- tol	Pa- re- graf	Gru- pa / Titlu	Ar- ti- col	Ali- ne- nt	Denumire indicator	Credite de angajament		Credite bugetare		Angajamente bugetare	Angajamente legale	Plati efectuate	Angajamente legale de platit	Cheltuieli efective
							initiale	definitive	initiale	definitive					
A						B	1	2	3	4	5	6	7	8=6-7	9
	20	14				Protectia muncii			55.200	35.200	33.726	33.726	33.726		33.726
	20	19				Contributii ale administratiei publice locale la realizarea unor lucrari si servicii de interes public local, in baza unor conventii sau contracte de asociere			103.240	106.240	90.741	90.741	90.741		90.741
	20	24				Comisioane si alte costuri aferente imprunaturilor			7.000	7.000	4.370	4.370	4.370		1.250
	20	24	02			Comisioane si alte costuri aferente imprumuturilor interne			7.000	7.000	4.370	4.370	4.370		1.250
	20	30				Alte cheltuieli			5.777.630	6.085.090	4.617.922	4.617.922	4.156.099	461.823	4.283.618
	20	30	01			Reclama si publicitate			186.230	238.230	222.011	222.011	152.971	69.040	151.201
	20	30	02			Protocol si reprezentare			11.300	11.300	5.987	5.987	5.987		7.878
	20	30	03			Prime de asigurare non-viata			81.100	82.600	42.406	42.406	42.406		46.679
	20	30	04			Chirii			21.000	30.500	30.013	30.013	30.013		30.013
	20	30	30			Alte cheltuieli cu bunuri si servicii			5.478.000	5.702.460	4.297.505	4.297.505	3.904.722	392.783	4.037.847
	30					TITLUL III DOBANZI			200.000	222.000	214.858	214.858	214.858		201.592
	30	01				Dobanzi aferente datoriei publice interne			200.000	222.000	214.858	214.858	214.858		201.592
	30	01	01			Dobanzi aferente datoriei publice interne directe			200.000	222.000	214.858	214.858	214.858		201.592
	50					TITLUL V FONDURI DE REZERVA			427.870	361.010					
	50	04				Fond de rezerva bugetara la dispozitia autoritatilor locale			427.870	361.010					
	51					TITLUL VI TRANSFERURI ENTRE UNITATI ALE ADMINISTRATIEI PUBLICE			15.293.310	23.987.690	22.254.410	22.254.410	22.254.410		22.254.410
	51	01				Transferuri curente			15.293.310	23.987.690	22.254.410	22.254.410	22.254.410		22.254.410
	51	01	01			Transferuri catre institutii publice			14.747.000	23.326.380	21.593.100	21.593.100	21.593.100		21.593.100

Capit- ol	Sub- capit- ol	Pa- ra- graf	Gru- pa / Titlu	Ar- ti- col	AB- ne- at	Denumire indicator	Credite de angajament		Credite bugetare		Angajamente bugetare	Angajamente legale	Plati efectuate	Angajamente legale de platit	Cheltuieli efective
							initiale	definitive	initiale	definitive					
A						B	1	2	3	4	5	6	7	8-6-7	9
	51	01	24			Transferuri din bugetele consiliilor locale si judetene pentru acordarea unor ajutoare catre unitatile administrativ-teritoriale in situatii de extrema dificultate				15.000	15.000	15.000	15.000		15.000
	51	01	46			Transferuri din bugetele locale pentru finantarea cheltuielilor curente din domeniul sanatatii			546.310	646.310	646.310	646.310	646.310		646.310
						TITLUL VII ALTE TRANSFERURI	108.000		108.000	701.000	701.000	701.000	701.000		701.000
						A. Transferuri interne	108.000		108.000	701.000	701.000	701.000	701.000		701.000
						Finantarea invatamantului particular sau confesional acreditat	108.000		108.000	701.000	701.000	701.000	701.000		701.000
						TITLUL VIII ASISTENTA SOCIALA	3.379.000		3.379.000	4.338.570	4.213.457	4.213.457	4.213.457		4.194.375
						Ajutoare sociale	3.379.000		3.379.000	4.338.570	4.213.457	4.213.457	4.213.457		4.194.375
						Ajutoare sociale la numerar	3.349.000		3.349.000	4.308.570	4.209.257	4.209.257	4.209.257		4.190.175
						Tichete de cresa si tichete sociale pentru gradinita			30.000	30.000	4.200	4.200	4.200		4.200
						TITLUL XI ALTE CHELTUIELI	2.298.000		2.298.000	3.749.320	3.627.961	3.627.961	3.627.961		3.627.961
						Burse	1.533.000		1.533.000	2.244.320	2.218.784	2.218.784	2.218.784		2.218.784
						Asociatii si fundatii	700.000		700.000	1.270.000	1.179.582	1.179.582	1.179.582		1.179.582
						Sustinerea cultelor	50.000		50.000	150.000	145.000	145.000	145.000		145.000
						Same aferente persoanelor cu handicap neincadrate			13.000	85.000	84.595	84.595	84.595		84.595
						OPERATIUNI FINANCIARE	882.350		882.350	882.350	882.350	882.350	882.350		882.350
						TITLUL XIX RAMBURSARI DE CREDITE	882.350		882.350	882.350	882.350	882.350	882.350		882.350
						Rambursari de credite interne	882.350		882.350	882.350	882.350	882.350	882.350		882.350

Capit- ol	Sub- capit- ol	Pa- ra- graf	Gru- pa / Titlu	Ar- ti- col	An- ne- at	Denumire Indicator	Credite de angajament		Credite bugetare		Angajamente bugetare	Angajamente legale	Plati efectuate	Angajamente legale de platit	Cheltuieli efective
							Initiale	definitive	initiale	definitive					
A						B	1	2	3	4	5	6	7	8-6-7	9
	81	02	05			Rambursari de credite aferente datoriei publice interne locale			882.350	882.350	882.350	882.350	882.350		
	84					PLATI EFECTUATE IN ANII PRECEDENTI SI RECUPERATE IN ANUL CURENT			-83.470	-147.866	-147.866	-147.866	-147.866		
	85					Titlul XX PLATI EFECTUATE IN ANII PRECEDENTI SI RECUPERATE IN ANUL CURENT			-83.470	-147.866	-147.866	-147.866	-147.866		
	85	01				Plati efectuate in anii precedenti si recuperate in anul curent			-83.470	-147.866	-147.866	-147.866	-147.866		
	85	01	01			Plati efectuate in anii precedenti si recuperate in anul curent (SF)			-83.470	-147.866	-147.866	-147.866	-147.866		
5100	02					Partea I-a SERVICII PUBLICE GENERALE			14.346.460	12.772.250	10.811.383	10.811.383	10.148.164	662.219	10.432.049
5102						AUTORITATI PUBLICE SI ACTIUNI EXTERNE			13.084.550	11.677.050	10.089.133	10.089.133	9.426.264	662.869	9.696.061
	01					CHELTUIELI CURENTE			13.084.550	11.677.050	10.121.028	10.121.028	9.458.159	662.869	9.696.061
	10					TITLUL I CHELTUIELI DE PERSONAL			8.902.800	6.962.100	6.907.571	6.907.571	6.907.571		6.999.805
	10	01				Cheltuieli salariale in bani			8.702.800	6.709.150	6.657.066	6.657.066	6.657.066		6.737.626
	10	01	01			Salarii de baza			6.620.000	5.453.350	5.450.031	5.450.031	5.450.031		5.484.677
	10	01	05			Sporuri pentru conditii de munca			1.800	1.800					
	10	01	06			Alte sporuri			58.000	58.000	32.770	32.770	32.770		33
	10	01	12			Indemnizatii platite unor persoane din afara unitatii			280.000	280.000	274.869	274.869	274.869		274.869
	10	01	13			Drepturi de delegare			84.000	46.000	40.812	40.812	40.812		40.649
	10	01	17			Indemnizatii de hrana			372.000	258.000	257.936	257.936	257.936		257.391
	10	01	30			Alte drepturi salariale in bani			1.287.000	612.000	600.648	600.648	600.648		646.109
	10	02				Cheltuieli salariale in natura				102.950	101.500	101.500	101.500		101.500
	10	02	06			Vouchere de vacanta				102.950	101.500	101.500	101.500		101.500



apl- tal	Sub- capit- ol	Pa- ra- graf	Gru- pa / Titlu	Ar- ti- col	AB- ne- at	Denumire indicator	Credite de angajament		Credite bugetare		Angajamente bugetare	Angajamente legale	Plati efectuate	Angajamente legale de platit	Crestuteli efective
							Initiale	definitive	Initiale	definitive					
A						B	1	2	3	4	5	6	7	8=6-7	9
	10	03				Contributii			200.000	150.000	149.005	149.005	149.005		150.679
	10	03	07			Contributia asiguratorie pentru munca			200.000	150.000	149.005	149.005	149.005		150.679
	20					TITLUL II BUNURI SI SERVICII			4.181.750	4.699.950	3.198.457	3.198.457	2.535.588	662.869	2.691.256
	20	01				Bunuri si servicii	1.055.120	1.151.120	760.276	760.276	760.276	760.276	584.726	175.550	632.621
	20	01	01			Furnituri de birou	113.280	153.280	150.727	150.727	150.727	150.727	85.423	65.304	96.112
	20	01	02			Materiale pentru curatenie	15.000	15.000	12.424	12.424	12.424	12.424	12.424		13.312
	20	01	03			Incalziri, iluminat si forta motrica	268.580	268.580	152.491	152.491	152.491	152.491	112.491	40.000	115.538
	20	01	04			Ape, canal si salubritate	52.250	67.250	56.282	56.282	56.282	56.282	45.100	11.182	47.820
	20	01	05			Carburanti si lubrifianti	49.130	90.130	77.274	77.274	77.274	77.274	51.274	26.000	50.973
	20	01	06			Piese de schimb	69.470	69.470	59.856	59.856	59.856	59.856	59.856		64.703
	20	01	08			Posta, telecomunicatii, radio, tv, internet	418.950	418.950	197.250	197.250	197.250	197.250	164.311	32.939	155.790
	20	01	09			Materiale si prestari de servicii cu caracter functional	24.030	24.030	14.244	14.244	14.244	14.244	14.244		47.348
	20	01	30			Alte bunuri si servicii pentru mentinere si functionare	44.430	44.430	39.128	39.128	39.128	39.128	39.603	125	41.025
	20	02				Reparatii curente	279.650	173.150	42.560	42.560	42.560	42.560	31.255	11.305	31.255
	20	05				Bunuri de natura obiectelor de inventar	69.970	89.270	35.540	35.540	35.540	35.540	35.540		130.418
	20	05	01			Uniforme si echipament		800		800	800	800	772		
	20	05	30			Alte obiecte de inventar	69.970	88.470	34.768	34.768	34.768	34.768	34.768		130.418
	20	06				Deplasari, detasari, transferari	30.000	160.000	52.308	52.308	52.308	52.308	52.308		52.313
	20	06	01			Deplasari interne, detasari, transferari	10.000	60.000	5.709	5.709	5.709	5.709	5.709		5.709
	20	06	02			Deplasari in strainatate	20.000	100.000	46.599	46.599	46.599	46.599	46.599		46.604
	20	11				Carti, publicatii si materiale documentare	17.600	17.600	12.326	12.326	12.326	12.326	9.886	2.440	10.254
	20	12				Consultanta si expertiza	35.700	760.410	464.770	464.770	464.770	464.770	330.725	134.045	330.725





Capit- ol	Sub- capit- ol	Pa- ra- graf	Gre- pa / Titlu	Ar- ti- col	Ali- me- nt	Denumire indicator	Credite de angajament		Credite bugetare		Angajamente bugetare	Angajamente legale	Plati efectuate	Angajamente legale de platit	Cheltuieli efective
							initiale	definitive	initiale	definitive					
A						B	1	2	3	4	5	6	7	8-6-7	9
						autoritatilor locale			427.870	361.016					
	84					PLATI EFECTUATE IN ANII PRECEDENTI SI RECUPERATE IN ANUL CURENT					-878	-878	-878		
	85					Titlul XXI PLATI EFECTUATE IN ANII PRECEDENTI SI RECUPERATE IN ANUL CURENT					-878	-878	-878		
	85	01				Plati efectuate in anii precedenti si recuperate in anul curent					-878	-878	-878		
	85	01	01			Plati efectuate in anii precedenti si recuperate in anul curent (SF)					-878	-878	-878		
5502						TRANZACTII PRIVIND DATORIA PUBLICA SI IMPRUMUTURI			200.000	222.000	214.858	214.858	214.858		201.592
	01					CHELTUIELI CURENTE			200.000	222.000	214.858	214.858	214.858		201.592
	30					TITLUL III DOBANZI			200.000	222.000	214.858	214.858	214.858		201.592
	30	01				Dobanzi aferente datoriei publice interne			200.000	222.000	214.858	214.858	214.858		201.592
	30	01	01			Dobanzi aferente datoriei publice interne directe			200.000	222.000	214.858	214.858	214.858		201.592
6000	02					Partea II-a APARARE, ORDINE PUBLICA SI SIGURANTA NATIONALA			3.936.280	3.556.740	3.260.040	3.260.040	3.100.459	159.581	3.337
6102						ORDINE PUBLICA SI SIGURANTA NATIONALA			3.936.280	3.556.740	3.260.040	3.260.040	3.100.459	159.581	3.337.921
	01					CHELTUIELI CURENTE			3.936.280	3.556.740	3.288.626	3.288.626	3.129.045	159.581	3.337.921
	10					TITLUL I CHELTUIELI DE PERSONAL			3.216.600	2.671.250	2.664.195	2.664.195	2.664.195		2.705.429
	10	01				Cheltuieli salariale in bani			2.985.100	2.344.100	2.339.361	2.339.361	2.339.361		2.379.030
	10	01	01			Salarii de baza			2.123.000	1.831.000	1.830.542	1.830.542	1.830.542		1.883.473
	10	01	05			Sporuri pentru conditii de munca			192.500	95.500	94.567	94.567	94.567		97.572
	10	01	06			Alte sporuri			8.000	4.800	3.854	3.854	3.854		3.369

Anul	Sub-	cap-	pa-	Ar-	Ar-	Titlu	st-	col	st	Denumire indicator									
										Credite de angajament			Credite bugetare			Alte			
										1	2	3	4	5	6	7	8=6-7	9	
10	01	12								Indemnizati pentru persoane din	172.800	118.800	118.000	118.000	118.000	118.000	118.000		117.046
10	01	13								Drumuri de delegare	2.000								
10	01	17								Indemnizati de hrana	42.500	40.250	40.250	40.250	40.250	40.250	40.250		39.854
10	02	01	30							Alte drepturi salariale in bani	443.500	252.137	252.137	252.137	252.137	252.137	252.137		237.716
10	02	02								Chefelii salariale in natura	162.000	272.631	272.631	272.631	272.631	272.631	272.631		272.669
10	02	02								Norme de hrana	162.000	220.000	218.981	218.981	218.981	218.981	218.981		218.759
10	02	06								Vouchere de vacanta	69.500	53.650	53.650	53.650	53.650	53.650	53.650		54.110
10	03	03								Contributii	69.500	53.500	53.203	53.203	53.203	53.203	53.203		53.530
10	03	07								Contributia asiguratorie pentru munca	719.680	885.490	624.431	624.431	624.431	624.431	624.431	159.581	632.492
20										TITLUL II BUNURI SI SERVICII									
20	01	01								Bunuri si servicii	177.690	319.900	249.148	249.148	249.148	249.148	249.148	80.922	168.459
20	01	05								Carburanti si lubrifianti	125.230	184.630	146.448	146.448	146.448	146.448	146.448	56.001	90.756
20	01	08								Posta, telecomunicatii, radio, tv,	48.580	106.580	93.107	93.107	93.107	93.107	93.107	24.771	68.238
20	01	09								Materiale si presarat de servicii cu									
20	01	30								Alte bunuri si servicii pentru	10.810								2.356
20	02	02								Investitii si functionare	3.880	11.880	9.593	9.593	9.593	9.593	9.593	150	7.089
20	02	05								Reparatii curente	84.800	59.450	30.046	30.046	30.046	30.046	30.046	1.935	26.739
20	05	01								Bunuri de natura obiectelor de inventar	61.630	61.630	43.414	43.414	43.414	43.414	43.414		209.206
20	05	01								Uniforme si echipament	43.430	43.430	43.414	43.414	43.414	43.414	43.414		98.982
20	05	30								Alte obiecte de inventar	18.200	18.200							110.224
20	13									Prestitii profesionale	33.700	31.700							228.108
20	30	03								Alte cheltuieli	359.810	412.810	301.825	301.825	301.825	301.825	301.825	76.724	18.484
20	30	03								Prime de asigurare non-vitala	45.160	45.160	17.440	17.440	17.440	17.440	17.440		

Capit- ol	Sub- capit- ol	Pa- ra- graf	Gru- pa / Titlu	Ar- ti- col	AB- not- at	Denumire Indicator	Credite de angajament		Credite bugetare		Angajamente bugetare	Angajamente legale	Plati efectuate	Angajamente legale de platit	Cheltuieli efective
							initiale	definitive	initiale	definitive					
A						B	1	2	3	4	5	6	7	8+7	9
	20	30	30			Alte cheltuieli cu bunuri si servicii			314.650	367.650	284.383	284.383	207.659	76.734	209.624
	84					PLATI EFECTUATE IN ANII PRECEDENTI SI RECUPERATE IN ANUL CURENT					-28.586	-28.586	-28.586		
	85					Titlu XXI PLATI EFECTUATE IN ANII PRECEDENTI SI RECUPERATE IN ANUL CURENT					-28.586	-28.586	-28.586		
	85	01				Plati efectuate in anii precedenti si recuperate in anul curent					-28.586	-28.586	-28.586		
	85	01	01			Plati efectuate in anii precedenti si recuperate in anul curent (SF)					-28.586	-28.586	-28.586		
6500	02					Partea III-a CHELTUIELI SOCIAL-CULTURALE			25.272.470	31.701.870	29.201.621	29.201.621	29.201.621		29.214.803
6502						INVATAMANT			4.126.110	9.011.190	8.095.977	8.095.977	8.095.977		7.971.337
	01					CHELTUIELI CURENTE			4.126.110	9.011.190	8.096.589	8.096.589	8.096.589		7.971.337
	10					TITLUL I CHELTUIELI DE PERSONAL			206.480	267.480	229.504	229.504	229.504		229.504
	10	01				Cheltuieli salariale in bani			206.480	267.480	229.504	229.504	229.504		229.504
	10	01	15			Alocatii pentru transportul la si de la locul de munca			206.480	267.480	229.504	229.504	229.504		229.504
	20					TITLUL II BUNURI SI SERVICII			1.838.630	5.273.390	4.523.292	4.523.292	4.523.292		4.398.040
	20	01				Bunuri si servicii			559.530	2.913.000	2.763.930	2.763.930	2.763.930		2.709.000
	20	01	01			Furnituri de birou			1.000	105.400	103.211	103.211	103.211		111.831
	20	01	02			Materiale pentru curatenie			6.000	140.680	138.848	138.848	138.848		132.262
	20	01	03			Incalziti, iluminat si forta motrica			336.140	1.260.900	1.159.232	1.159.232	1.159.232		1.133.293
	20	01	04			Apa, canal si salubritate			52.160	307.550	293.195	293.195	293.195		284.750
	20	01	05			Carburanti si lubrifianti			11.820	66.300	63.078	63.078	63.078		64.468
	20	01	06			Piese de schimb			3.400	37.700	35.841	35.841	35.841		35.840
	20	01	07			Transport			3.200	52.000	51.487	51.487	51.487		30.310



Capit- ol	Sub- capit- ol	Pa- ra- graf	Gru- pa / Titlu	Ar- ti- col	Ali- ne- at	Denumire indicator	Credite de angajament		Credite bugetare		Angajamente bugetare	Angajamente legale	Plati efectuate	Angajamente legale de platit	Cheltuieli efective
							initiale	definitive	initiale	definitive					
A						B	1	2	3	4	5	6	7	8+7	9
						55	TITLUL VII ALTE TRANSFERURI			108.000	701.000	701.000	701.000	701.000	701.000
						55 01	A. Transferuri interne			108.000	701.000	701.000	701.000	701.000	701.000
						55 01 63	Finantarea investamentului particular sau profesional acreditat			108.000	701.000	701.000	701.000	701.000	701.000
						57	TITLUL VIII ASISTENTA SOCIALA			438.000	525.000	424.009	424.009	424.009	424.009
						57 02	Ajutoare sociale			438.000	525.000	424.009	424.009	424.009	424.009
						57 02 01	Ajutoare sociale in numerar			408.000	495.000	419.809	419.809	419.809	419.809
						57 02 03	Tichete de crestă si tichete sociale pentru gradinita			30.000	30.000	4.200	4.200	4.200	4.200
						59	TITLUL XI ALTE CHELTUIELI			1.535.000	2.244.320	2.218.784	2.218.784	2.218.784	2.218.784
						59 01	Burse			1.535.000	2.244.320	2.218.784	2.218.784	2.218.784	2.218.784
						84	PLATI EFECTUATE IN ANII PRECEDENTI SI RECUPERATE IN ANUL CURENT					-612	-612	-612	
						85	Titlu XXI PLATI EFECTUATE IN ANII PRECEDENTI SI RECUPERATE IN ANUL CURENT					-612	-612	-612	
						85 01	Plati efectuate in anii precedenti si recuperate in anul curent					-612	-612	-612	
						85 01 01	Plati efectuate in anii precedenti si recuperate la anul curent (SF)					-612	-612	-612	
6602							SANAFATE			3.091.810	2.959.510	2.559.578	2.559.578	2.559.578	2.610.548
						01	CHELTUIELI CURENTE			3.091.810	2.963.600	2.563.671	2.563.671	2.563.671	2.610.548
						10	TITLUL I CHELTUIELI DE PERSONAL			1.768.000	1.805.700	1.468.182	1.468.182	1.468.182	1.460.494
						10 01	Cheltuieli salariale in bani			1.728.800	1.728.800	1.408.951	1.408.951	1.408.951	1.401.656
						10 01 01	Salarii de baza			1.604.700	1.575.700	1.282.315	1.282.315	1.282.315	1.279.739
						10 01 17	Indemnizatii de hrana			94.100	94.100	68.425	68.425	68.425	67.110



Capit- ol	Sub- capit- ol	Pro- gra- m	Cra- p / Titlu	Ar- ti- col	Al- me- nt	Denumire indicator	Credite de angajament		Credite bugetare		Angajamente bugetare	Angajamente legale	Plati afectuate	Angajamente legale de platit	Cheltuieli efective
							initiale	definitive	initiale	definitive					
A						B	1	2	3	4	5	6	7	8=6-7	9
	10	01	30			Alte drepturi salariale in bani			30.000	59.000	58.211	58.211	58.211		54.807
	10	02				Cheltuieli salariale in natura				37.796	27.796	27.796	27.796		27.433
	10	02	06			Vouchere de vacanta				37.796	27.796	27.796	27.796		27.433
	10	03				Contributii			39.200	39.200	31.435	31.435	31.435		31.405
	10	03	07			Contributia asiguratorie pentru munca			39.200	39.200	31.435	31.435	31.435		31.405
	20					TITLUL II BUNURI SI SERVICII			777.500	511.590	449.179	449.179	449.179		503.744
	20	01				Bunuri si servicii			8.500	18.500	9.069	9.069	9.069		6.028
	20	01	01			Furnituri de birou			2.000	2.000	1.666	1.666	1.666		646
	20	01	02			Materiale pentru curatenie			2.000	2.000					1.235
	20	01	09			Materiale si prestari de servicii cu caracter functional			300	10.300	5.253	5.253	5.253		2.766
	20	01	30			Alte bunuri si servicii pentru intretinere si functionare			4.200	4.200	2.150	2.150	2.150		1.381
	20	04				Medicamente si materiale sanitare			37.000	61.090	33.125	33.125	33.125		119.012
	20	04	01			Medicamente			5.000	27.000	14.579	14.579	14.579		59.130
	20	04	02			Materiale sanitare			32.000	34.090	18.546	18.546	18.546		59.882
	20	05				Bunuri de natura obiectelor de inventar			26.000	26.000	1.580	1.580	1.580		960
	20	05	30			Alte obiecte de inventar			26.000	26.000	1.580	1.580	1.580		960
	20	30				Alte cheltuieli			706.000	406.000	405.405	405.405	405.405		377.744
	20	30	30			Alte cheltuieli cu bunuri si servicii			706.000	406.000	405.405	405.405	405.405		377.744
	51					TITLUL VI TRANSFERURI INTRE UNITATI ALE ADMINISTRATIEI PUBLICE			546.310	646.310	646.310	646.310	646.310		646.310
	51	01				Transferuri curente			546.310	646.310	646.310	646.310	646.310		646.310
	51	01	46			Transferuri din bugetele locale pentru finantarea cheltuielilor curente din domeniul sanatatii			546.310	646.310	646.310	646.310	646.310		646.310

Capi- tol	Sub- cap- tol	Pa- ra- graf	Gru- pa / Titlu	Ar- ti- col	Ali- ne- at	Denumire indicator	Credite de angajament		Credite bugetare		Angajamente bugetare	Angajamente legale	Plati efectuate	Angajamente legale de platit	Cheltuieli efective
							initiale	definitive	initiale	definitive					
A						B	1	2	3	4	5	6	7	8=6-7	9
			84			PLATI EFECTUATE IN ANII PRECEDENTI SI RECUPERATE IN ANUL CURENT				-4.093	-4.093	-4.093	-4.093		
			85			Titlu X00 PLATI EFECTUATE IN ANII PRECEDENTI SI RECUPERATE IN ANUL CURENT				-4.093	-4.093	-4.093	-4.093		
			85	01		Plati efectuate in anii precedenti si recuperate in anul curent				-4.093	-4.093	-4.093	-4.093		
			85	01	01	Plati efectuate in anii precedenti si recuperate in anul curent (SF)				-4.093	-4.093	-4.093	-4.093		
6702						CULTURA, RECREERE SI RELIGIE	4.272.750		4.206.314	4.206.314	4.206.314	4.206.314	4.206.314		4.209.231
			01			CHELTUIELI CURENTE	4.272.750		4.208.314	4.208.314	4.208.314	4.208.314	4.208.314		4.209.231
			20			TITLUL II BUNURI SI SERVICII	463.750		442.333	442.333	442.333	442.333	442.333		443.250
			20	30		Alte cheltuieli	463.750		442.333	442.333	442.333	442.333	442.333		443.250
			20	30	30	Alte cheltuieli cu bunuri si servicii	463.750		442.333	442.333	442.333	442.333	442.333		443.250
			51			TITLUL VI TRANSFERURI INTRE UNITATI ALE ADMINISTRATIEI PUBLICE	3.559.000		3.421.825	3.421.825	3.421.825	3.421.825	3.421.825		3.421.825
			51	01		Transferuri curente	3.559.000		3.421.825	3.421.825	3.421.825	3.421.825	3.421.825		3.421.825
			51	01	01	Transferuri catre institutiile publice	3.559.000		3.421.825	3.421.825	3.421.825	3.421.825	3.421.825		3.421.825
			59			TITLUL XI ALTE CHELTUIELI	250.000		344.156	344.156	344.156	344.156	344.156		344.
			59	11		Asociatii si fundatii	200.000		199.156	199.156	199.156	199.156	199.156		199.156
			59	12		Sustinerea cultelor	50.000		145.000	145.000	145.000	145.000	145.000		145.000
			84			PLATI EFECTUATE IN ANII PRECEDENTI SI RECUPERATE IN ANUL CURENT				-2.000	-2.000	-2.000	-2.000		
			85			Titlu XXI PLATI EFECTUATE IN ANII PRECEDENTI SI RECUPERATE IN ANUL CURENT				-2.000	-2.000	-2.000	-2.000		



Capi- tul	Sub- capi- tul	Pa- ra- graf	Gru- pa / Titlu	Ar- ti- col	Ali- ne- at	Denumire indicator	Credite de angajament		Credite bugetare		Angajamente bugetare	Angajamente legale	Plati efectuate	Angajamente legale de platit	Cheltuieli efective
							initiale	definitive	initiale	definitive					
A						B	1	2	3	4	5	6	7	8=6-7	9
						internet			52.200	52.200	43.200	43.200	43.200		44.128
	20	01	09			Materiale si prestari de servicii cu caracter functional			42.000	44.000	39.556	39.556	39.556		32.297
	20	01	30			Alte bunuri si servicii pentru intretinere si functionare			123.310	124.810	114.896	114.896	114.896		114.579
	20	02				Reparatii curente			15.000	15.000	7.398	7.398	7.398		7.398
	20	03				Hrana			275.650	310.650	306.872	306.872	306.872		304.310
	20	03	01			Hrana pentru oameni			275.650	310.650	306.872	306.872	306.872		304.310
	20	04				Medicamente si materiale sanitare			51.300	42.900	42.758	42.758	42.758		48.338
	20	04	01			Medicamente			40.700	41.300	41.174	41.174	41.174		43.677
	20	04	02			Materiale sanitare			10.600	1.600	1.584	1.584	1.584		2.661
	20	05				Bunuri de natura obiectelor de inventar			21.000	153.200	147.468	147.468	147.468		35.249
	20	05	01			Uniforme si echipament			4.000	17.500	17.050	17.050	17.050		8.051
	20	05	03			Lenjerie si accesorii de pap				1.600	1.540	1.540	1.540		
	20	05	30			Alte obiecte de inventar			17.000	134.100	128.878	128.878	128.878		21.218
	20	06				Deplasari, deplasari, transferari			3.000	3.000	2.347	2.347	2.347		1.734
	20	06	01			Deplasari interne, deplasari, transferari			3.000	3.000	2.347	2.347	2.347		1.734
	20	11				Carti, publicatii si materiale documentare			500	1.250	1.032	1.032	1.032		1.1
	20	13				Pregatire profesionala				2.120	2.080	2.080	2.080		2.080
	20	14				Protectia muncii			55.200	35.200	33.726	33.726	33.726		33.726
	20	30				Alte cheltuieli			580.570	694.150	563.515	563.515	563.515		611.439
	20	30	01			Reclama si publicitate			15.000	17.000	16.012	16.012	16.012		16.012
	20	30	03			Prime de asigurare non-viata				1.500	1.212	1.212	1.212		1.212
	20	30	30			Alte cheltuieli cu bunuri si servicii			565.570	673.650	546.291	546.291	546.291		594.215
	57					TITLUL VIII ASISTENTA SOCIALA			2.941.000	3.813.570	3.789.448	3.789.448	3.789.448		3.770.366

Capi- tul	Sub- capit- ol	Pa- re- graf	Gru- pa / Titlu	Ar- ti- col	AB- ne- si	Denumire indicator	Credite de angajament		Credite bugetare		Angajamente bugetare	Angajamente legale	Plati efectuate	Angajamente legale de platit	Cheltuieli efective
							Initiale	definitive	Initiale	definitive					
A						B	1	2	3	4	5	6	7	8-6-7	9
	57	02				Ajutoare sociale			2.941.000	3.813.570	3.789.448	3.789.448	3.789.448		3.770.366
	57	02	01			Ajutoare sociale in numerar			2.941.000	3.813.570	3.789.448	3.789.448	3.789.448		3.770.366
	59					TITLUL XI ALTE CHELTUIELI			513.000	1.155.000	1.065.021	1.065.021	1.065.021		1.065.021
	59	11				Asociatii si fundatii			500.000	1.070.000	980.426	980.426	980.426		980.426
	59	40				Sume aferente persoanelor cu handicap neincadrate			13.000	85.000	84.595	84.595	84.595		84.595
	84					PLATI EFECTUATE IN ANII PRECEDENTI SI RECUPERATE IN ANUL CURENT				-79.381	-79.802	-79.802	-79.802		
	85					Titlu XXI PLATI EFECTUATE IN ANII PRECEDENTI SI RECUPERATE IN ANUL CURENT				-79.380	-79.802	-79.802	-79.802		
	85	01				Plati efectuate in anii precedenti si recuperate in anul curent				-79.381	-79.802	-79.802	-79.802		
	85	01	01			Plati efectuate in anii precedenti si recuperate in anul curent (SF)				-79.380	-79.802	-79.802	-79.802		
7000	02					Partea IV-a SERVICII SI DEZVOLTARE PUBLICA, LOCUINTE, MEDIU SI APE			15.219.350	24.285.380	21.358.791	21.358.791	21.278.049	80.742	21.074.818
7002						LOCUINTE, SERVICII SI DEZVOLTARE PUBLICA			15.219.350	24.151.780	21.229.154	21.229.154	21.193.632	35.522	20.981.357
	01					CHELTUIELI CURENTE			15.219.350	24.151.780	21.229.154	21.229.154	21.193.632	35.522	20.981.357
	20					TITLUL II BUNURI SI SERVICII			4.031.350	4.404.400	3.057.879	3.057.879	3.022.357	35.522	2.810.082
	20	01				Bunuri si servicii			4.013.260	4.386.310	3.057.879	3.057.879	3.022.357	35.522	2.810.082
	20	01	03			Incalzit, iluminat si forta motrica			3.606.610	3.719.660	2.404.547	2.404.547	2.404.547		2.404.894
	20	01	09			Materiale si prestari de servicii cu caracter functional			160.650	160.650	158.815	158.815	158.815		158.815
	20	01	30			Alte bunuri si servicii pentru intretinere si functionare			246.000	506.000	494.517	494.517	458.995	35.522	246.373

Capi- tol	Sub- capi- tol	Pa- ra- graf	Gru- pa / Titlu	Ar- ti- col	Ali- me- nt	Denumire indicator	Credite de angajament		Credite bugetare		Angajamente bugetare	Angajamente legale	Plati efectuate	Angajamente legale de platit	Cheltuieli efective
							initiale	definitive	initiale	definitive					
A						B	1	2	3	4	5	6	7	8+6-7	9
			20	30		Alte cheltuieli			18.090	18.090					
			20	30	30	Alte cheltuieli cu bunuri si servicii			18.090	18.090					
			51			TITLUL VI TRANSFERURI INTRE UNITATI ALE									
						ADMINISTRATIEI PUBLICE									
			51	01		Transferuri curente			11.188.000	19.747.380	18.171.275	18.171.275	18.171.275		18.171.275
			51	01	01	Transferuri catre institutiile publice			11.188.000	19.747.380	18.171.275	18.171.275	18.171.275		18.171.275
7402						PROTECTIA MEDIULUI				133.600	129.637	129.637	84.417	45.220	93.461
			01			CHELTUIELI CURENTE				133.600	129.637	129.637	84.417	45.220	93.461
			20			TITLUL II BUNURI SI SERVICII				133.600	129.637	129.637	84.417	45.220	93.461
			20	30		Alte cheltuieli				133.600	129.637	129.637	84.417	45.220	93.461
			20	30	30	Alte cheltuieli cu bunuri si servicii				133.600	129.637	129.637	84.417	45.220	93.461
8000	02					Partea V-a ACTIUNI ECONOMICE			882.350	882.350	882.350	882.350	882.350		
8402						TRANSPORTURI			882.350	882.350	882.350	882.350	882.350		
			79			OPERATIUNI FINANCIARE			882.350	882.350	882.350	882.350	882.350		
			81			TITLUL XIX RAMBURSARI DE CREDITE			882.350	882.350	882.350	882.350	882.350		
			81	02		Rambursari de credite interne			882.350	882.350	882.350	882.350	882.350		
			81	02	05	Rambursari de credite aferente datoriei publice interne locale			882.350	882.350	882.350	882.350	882.350		
9902	96					excedent/deficit sect funct								5.338.422	

Conducatorul compartimentului  
financiar-contabil  
Dau Moraru

17 mar 2011  
MUNICIPALITATEA  
SEBES  
Județul Sibiu

Conducatorul compartimentului  
financiar-contabil  
Dau Moraru

Lej DFC  
Simona Pata

Subscris  
Mirela Nam

TOTAL JUDET

**CONTUL DE EXECUTIE AL BUGETULUI LOCAL - VENITURI**  
**SECTIUNEA DE DEZVOLTARE**  
**31.12.2022**

Pag. 1 -lei-

Capi- tol	Sub- capi- tol	Pa- ra- graf	Gru- pu / Titu- col	Ar- ti- col	Ali- ne- at	Denumire indicator	Prevederi bugetare initiale	Prevederi bugetare definitive	Drepturi constatate			Incasari realizate	Stingeri pe alte cai decat incasari	Drepturi constatate de incasat
									Total, din care:	din anii precedenti	din anul curent			
A						B	1	2	3=4+5	4	5	6	7	8=3-6-7
0001	02					TOTAL VENITURI-BUGET LOCAL	69.914.2711	67.039.250	45.100.676	1.344.745	41.755.931	36.069.805		9.010.871
0002						I. VENITURI CURENTE	23.330.930	19.476.780	19.476.780		19.476.780	19.476.780		
2900						C. VENITURI NEFISCALE	23.330.930	19.476.780	19.476.780		19.476.780	19.476.780		
3300						C2. VANZARI DE BUNURI SI SERVICII	23.330.930	19.476.780	19.476.780		19.476.780	19.476.780		
3702						TRANSFERURI VOLUNTARE, ALTELE DECAT SUBVENTIILE	23.330.930	19.476.780	19.476.780		19.476.780	19.476.780		
	04					Varsaminte din sectiunea de functionare	23.330.930	19.476.780	19.476.780		19.476.780	19.476.780		
3900	02					II. VENITURI DIN CAPITAL		128.030	134.568		134.568	134.568		
3902						VENITURI DIN VALORIFICAREA UNOR BUNURI		128.030	134.568		134.568	134.568		
	01					Venituri din valorificarea unor bunuri ale institutiilor publice		128.030	134.568		134.568	134.568		
4100	02					IV. SUBVENTII	11.720.350	11.734.690	5.343.122	732.509	4.610.613	3.817.733		1.525.389
4200						SUBVENTII DE LA ALTE NIVELE ALE ADMINISTRATIEI PUBLICE	11.720.350	11.734.690	5.343.122	732.509	4.610.613	3.817.733		1.525.389
4202						SUBVENTII DE LA BUGETUL DE STAT	11.720.350	11.734.690	5.343.122	732.509	4.610.613	3.817.733		1.525.389
	65					Finantarea Programului National de Dezvoltare Locala	6.455.130	6.455.130	3.642.844	332.990	3.309.834	3.256.303		386.543
	69					Subventii de la bugetul de stat catre bugetele locale necesare sustinerii derularii proiectelor finantate din fonduri externe nerambursabile (FEN) postaderare, aferente perioadei de programare 2014-2020	5.265.220	5.279.560	1.700.278	399.519	1.300.759	561.432		1.138.846
4802						SUME PRIMITE DE LA UE/ALTI DONATORI IN CONTUL PLATILOR EFECTUATE SI PREFINANTARI AFERENTE CADRULUI FINANCIAR 2014-2020	34.862.990	35.690.750	20.146.205	2.612.236	17.533.970	12.660.724		7.485.482
	01					Fondul European de Dezvoltare Regionala(FEDR)	30.657.470	31.489.050	18.126.402	2.249.722	15.876.680	10.677.951		7.448.452

Capi- tol	Sub- capi- tol	Pa- ra- graf	Gra- pa / Titlu	Ar- ti- col	Ali- ne- at	Denumire indicator	Prevederi bugetare initiale	Prevederi bugetare definitive	Drepturi constatate			Incasari realizate	Stingeri pe alte cal- decate incasari	Drepturi constatate de incasat
									Total, din care:	din anii precedenti	din anul curent			
A						B	1	2	3=4+5	4	5	6	7	8=3-6-7
4802	01	01				Sume primite in contul platilor efectuate in anul curent	30.657.470	31.489.030	7.431.278	238.959	7.212.319	2.826		7.448.452
		02				Sume primite in contul platilor efectuate in anii anteriori			2.315.517	2.010.763	304.754	2.315.517		
		03				Prefinantare			8.359.607		8.359.607	8.359.607		
	02					Fondul Social European(FSE)	4.205.520	4.210.720	2.019.804	362.514	1.657.290	1.982.774		37.030
		01				Sume primite in contul platilor efectuate in anul curent	4.205.520	4.210.720	503.020	362.514	140.506	465.990		37.030
		02				Sume primite in contul platilor efectuate in anii anteriori			1.268.675		1.268.675	1.268.675		
		03				Prefinantare			248.109		248.109	248.109		



## TOTAL JUDET

CONTUL DE EXECUTIE AL BUGETULUI LOCAL - CHELTUIELI  
SECTIUNEA DE DEZVOLTARE  
31.12.2022

Pag. 1 - lei-

Capit- ol	Sub- capit- ol	Pa- ra- graf	Gru- pa / Titlu	Ar- ti- col	Ali- ne- at	Denumire Indicator	Credite de angajament		Credite bugetare		Angajamente bugetare	Angajamente legale	Plati efectuate	Angajamente legale de platit	Cheltuieli efective
							initiale	definitive	initiale	definitive					
A						B	1	2	3	4	5	6	7	8+7	9
3002						TOTAL CHELTUIELI			88.413.750	85.538.730	52.493.357	52.493.357	38.513.798	13.979.559	11.622.237
	01					CHELTUIELI CURENTE			49.232.900	52.617.580	27.845.291	27.845.291	26.747.413	1.097.878	9.606.539
	51					TITLUL VI TRANSFERURI INTRE UNITATI ALE ADMINISTRATIEI PUBLICE			8.059.190	7.877.480	6.317.385	6.317.385	6.317.385		6.317.385
	51	02				Transferuri de capital			8.059.190	7.877.480	6.317.385	6.317.385	6.317.385		6.317.385
	51	02	28			Transferuri din bugetele locale pentru finantarea cheltuielilor de capital din domeniul sanatatii			275.790	678.740	300.635	300.635	300.635		300.635
	51	02	29			Alte transferuri de capital catre instituti publice			7.783.400	7.198.740	6.016.750	6.016.750	6.016.750		6.016.750
	58					TITLUL X PROIECTE CU FINANTARE DIN FONDURI EXTERNE NERAMBURSABILE CADRULUI FINANCIAR 2014-2020			41.173.710	44.740.100	21.527.906	21.527.906	20.430.028	1.097.878	3.288.954
	58	01				Programe din Fondul European de Dezvoltare Regionala (FEDR)			36.226.030	39.792.420	19.179.189	19.179.189	18.081.311	1.097.878	91.444
	58	01	01			Finantarea nationala			4.987.060	3.563.480	2.091.212	2.091.212	1.947.278	143.934	
	58	01	02			Finantarea externa nerambursabila			28.643.300	28.693.040	11.912.797	11.912.797	10.973.804	938.993	67.719
	58	01	03			Cheltuieli neeligibile			2.595.670	7.535.900	5.175.180	5.175.180	5.160.229	14.951	23.725
	58	02				Programe din Fondul Social European (FSE)			4.947.680	4.947.680	2.348.717	2.348.717	2.348.717		3.197.510
	58	02	01			Finantarea nationala			746.050	710.050	204.188	204.188	204.188		233.857
	58	02	02			Finantarea externa nerambursabila			4.181.080	4.217.080	2.144.529	2.144.529	2.144.529		2.965.653
	58	02	03			Cheltuieli neeligibile			20.550	20.550					
	70					CHELTUIELI DE CAPITAL			39.180.850	32.921.150	24.718.770	24.718.770	11.837.089	12.881.681	2.015.898
	71					TITLUL XV ACTIVE NERANCIARE			39.180.850	32.921.150	24.718.770	24.718.770	11.837.089	12.881.681	2.015.898
	71	01				Active fixe			39.180.850	32.921.150	24.718.770	24.718.770	11.837.089	12.881.681	2.015.898
	71	01	01			Constructii			38.668.070	31.922.030	23.946.590	23.946.590	11.069.317	12.877.273	941.898

Capit- ol	Sub- capit- ol	Pa- ra- graf	Gru- pa / Titlu	Ar- ti- col	Ali- ne- at	Denumire Indicator	Credite de angajament		Credite bugetare		Angajamente bugetare	Angajamente legale	Plati efectuate	Angajamente legale de platit	Cheltuieli efective
							initiale	definitive	initiale	definitive					
A						B	1	2	3	4	5	6	7	8-6-7	9
			71	01	02	Masini, echipamente si mijloace de transport			285.870	370.680	270.472	270.472	270.472		559.018
			71	01	03	Mobilier, aparatura birouca si alte active corporale			143.490	521.880	441.712	441.712	437.304	4.408	225.647
			71	01	30	Alte active fixe (inclusiv reparatii capitale)			83.460	106.560	59.996	59.996	59.996		289.335
			84			PLATI EFECTUATE IN ANII PRECEDENTI SI RECUPERATE IN ANUL CURENT					-70.704	-70.704	-70.704		
			85			Titlul XXI PLATI EFECTUATE IN ANII PRECEDENTI SI RECUPERATE IN ANUL CURENT					-70.704	-70.704	-70.704		
			85	01		Plati efectuate in anii precedenti si recuperate in anul curent					-70.704	-70.704	-70.704		
			85	01	02	Plati efectuate in anii precedenti si recuperate in anul curent (SD)					-70.704	-70.704	-70.704		
5100	02					Partea I-a SERVICII PUBLICE GENERALE			6.880.660	7.313.040	4.865.830	4.865.830	2.529.802	2.336.028	2.530.087
5102						AUTORITATI PUBLICE SI ACTIUNI EXTERNE			6.865.300	7.297.680	4.865.830	4.865.830	2.529.802	2.336.028	2.529.627
			01			CHELTUIELI CURENTE			2.150.760	2.150.760	459.818	459.818	459.818		1.381.200
			58			TITLUL X PROIECTE CU FINANTARE DIN FONDURI EXTERNE NERAMBURSABILE									
						CADRULUI FINANCIAR 2014-2020			2.150.760	2.150.760	459.818	459.818	459.818		1.381.200
			58	02		Programe din Fondul Social European (FSE)			2.150.760	2.150.760	459.818	459.818	459.818		1.381.200
			58	02	01	Finantarea nationala			322.610	322.610	68.971	68.971	68.971		22.199
			58	02	02	Finantarea externa nerambursabila			1.828.150	1.828.150	390.847	390.847	390.847		1.359.001
			70			CHELTUIELI DE CAPITAL			4.714.540	5.146.920	4.476.706	4.476.706	2.140.678	2.336.028	1.148.427
			71			TITLUL XV ACTIVE NEFINANCIARE			4.714.540	5.146.920	4.476.706	4.476.706	2.140.678	2.336.028	1.148.427



Capi- tol	Sub- capi- tol	Pa- ra- graf	Gru- pa / Titlu	Ar- ti- col	Ali- ne- at	Denumire indicator	Credite de angajament		Credite bugetare		Angajamente bugetare	Angajamente legale	Plati efectuate	Angajamente legale de plati	Cheltuieli efective
							initiale	definitive	initiale	definitive					
A						B	1	2	3	4	5	6	7	8=6-7	9
6000						SECURANTA NATIONALA			26.450	26.450	16.065	16.065	16.065		181.046
6102						ORDINE PUBLICA SI SECURANTA NATIONALA			26.450	26.450	16.065	16.065	16.065		181.046
			70			CHELTUIELI DE CAPITAL			26.450	26.450	16.065	16.065	16.065		181.046
			71			TITLUL XV ACTIVE NEFINANCIARE			26.450	26.450	16.065	16.065	16.065		181.046
			71	01		Active fixe			26.450	26.450	16.065	16.065	16.065		181.046
			71	01	02	Masini, echipamente si mijloace de transport			8.600	8.600					83.173
			71	01	03	Mobilier, aparatura birouca si alte active corporale			17.850	17.850	16.065	16.065	16.065		2.102
			71	01	30	Alte active fixe (inclusiv reparatii capitale)									95.811
6500	02					Partea III-a CHELTUIELI SOCIAL-CULTURALE			45.180.840	49.513.810	27.162.947	27.162.947	24.035.982	3.126.965	2.691.805
6502						INVATAMANT			43.303.380	45.744.600	25.925.286	25.925.286	22.813.272	3.112.014	1.552.198
			01			CHELTUIELI CURENTE			34.767.940	37.804.030	18.462.978	18.462.978	18.462.978		1.162.935
			58			TITLUL X PROIECTE CU FINANTARE DIN FONDURI EXTERNE NERAMBURSABILE									
						CADRULUI FINANCIAR 2014-2020			34.767.940	37.804.030	18.462.978	18.462.978	18.462.978		1.162.935
			58	01		Programe din Fondul European de Dezvoltare Regionala (FEDR)			33.230.940	36.267.030	17.251.243	17.251.243	17.251.243		8
			58	01	01	Finantarea nationala			4.667.220	3.219.860	1.820.984	1.820.984	1.820.984		
			58	01	02	Finantarea externa nerambursabila			26.447.450	25.665.030	10.319.309	10.319.309	10.319.309		
			58	01	03	Cheltuieli neeligibile			2.116.270	7.384.140	5.110.950	5.110.950	5.110.950		8.024
			58	02		Programe din Fondul Social European (FSE)			1.537.000	1.537.000	1.211.735	1.211.735	1.211.735		1.154.911
			58	02	01	Finantarea nationala			253.000	219.000	33.452	33.452	33.452		136.224
			58	02	02	Finantarea externa nerambursabila			1.282.000	1.318.000	1.178.283	1.178.283	1.178.283		1.018.687
			70			CHELTUIELI DE CAPITAL			7.735.440	7.940.570	7.462.318	7.462.318	4.350.304	3.112.014	389.263



Capital	Sub-capital	Paragraf	Grupa / Titlu	Articol	Alte	Denumire Indicator	Credite de angajament		Credite bugetare		Angajamente bugetare	Angajamente legale	Plati efectuate	Angajamente legale de platit	Cheltuieli efective
							initiale	definitive	initiale	definitive					
A						B	1	2	3	4	5	6	7	8=6-7	9
			58			TITLUL X PROIECTE CU FINANTARE DIN FONDURI EXTERNE NERAMBURSABILE CADRULUI FINANCIAR 2014-2020			382.310	55.577	55.577	55.577			67.719
			58	01		Programe din Fondul European de Dezvoltare Regionala (FEDR)			382.310	55.577	55.577	55.577			67.719
			58	01	02	Finantarea externa nerambursabila			382.310	55.577	55.577	55.577			67.719
6702						CULTURA, RECREERE SI RELIGIE			907.600	1.397.640	203.761	203.761	188.810	14.951	15.701
						CHELTUIELI CURENTE				47.990	25.367	25.367	10.416	14.951	15.701
			58			TITLUL X PROIECTE CU FINANTARE DIN FONDURI EXTERNE NERAMBURSABILE CADRULUI FINANCIAR 2014-2020			47.990	25.367	25.367	10.416	14.951	15.701	
			58	01		Programe din Fondul European de Dezvoltare Regionala (FEDR)			47.990	25.367	25.367	10.416	14.951	15.701	
			58	01	01	Finantarea nationala			640	256	256	256			
			58	01	02	Finantarea externa nerambursabila			12.100	4.861	4.861	4.861			
			58	01	03	Cheltuieli neeligibile			35.250	20.250	20.250	5.299	14.951	15.701	
			70			CHELTUIELI DE CAPITAL			907.600	1.349.650	178.394	178.394	178.394		
			71			TITLUL XV ACTIVE NEFINANCIARE			907.600	1.349.650	178.394	178.394	178.394		
			71	01		Active fixe			907.600	1.349.650	178.394	178.394	178.394		
			71	01	01	Constructii			907.600	1.349.650	178.394	178.394	178.394		
6802						ASIGURARI SI ASISTENTA SOCIALA			1.494.070	1.310.520	677.688	677.688	677.688		755.552
						CHELTUIELI CURENTE			1.259.920	1.259.920	677.164	677.164	677.164		661.399
			58			TITLUL X PROIECTE CU FINANTARE DIN FONDURI EXTERNE NERAMBURSABILE CADRULUI FINANCIAR 2014-2020			1.259.920	1.259.920	677.164	677.164	677.164		661.399
			58	02		Programe din Fondul Social European (PSE)			1.259.920	1.259.920	677.164	677.164	677.164		661.399




Capi- tol	Sub- capi- tol	Pa- ra- graf	Gru- pa / Titlu	Ar- ti- col	AB- ne- at	Denumire indicator	Credite de angajament		Credite bugetare		Angajamente bugetare	Angajamente legale	Plati efectuate	Angajamente legale de platit	Cheltuieli efective
							initiale	definitive	initiale	definitive					
A						B	1	2	3	4	5	6	7	8-6-7	9
						Regionala (FEDR)			2.993.090	2.993.090	1.844.027	1.844.027	761.100	1.082.927	
	58	01	01			Finantarea nationala			319.840	319.840	269.710	269.710	125.776	143.934	
	58	01	02			Finantarea externa nerambursabila			2.195.850	2.195.850	1.530.337	1.530.337	591.344	938.993	
	58	01	03			Cheltuieli neeligibile			479.400	79.400	43.980	43.980	43.980		
	70					CHELTUIELI DE CAPITAL			5.873.880	3.858.850	255.047	255.047	255.047		
	71					TITLUL XV ACTIVE NEFINANCIARE			5.873.880	3.858.850	255.047	255.047	255.047		
	71	01				Active fixe			5.873.880	3.858.850	255.047	255.047	255.047		
	71	01	01			Constructii			5.873.880	3.858.850	255.047	255.047	255.047		
7402						PROTECTIA MEDULUI			7.457.620	8.526.830	8.365.855	8.365.855	1.532.149	6.833.706	202.549
	70					CHELTUIELI DE CAPITAL			7.457.620	8.526.830	8.365.855	8.365.855	1.532.149	6.833.706	202.549
	71					TITLUL XV ACTIVE NEFINANCIARE			7.457.620	8.526.830	8.365.855	8.365.855	1.532.149	6.833.706	202.549
	71	01				Active fixe			7.457.620	8.526.830	8.365.855	8.365.855	1.532.149	6.833.706	202.549
	71	01	01			Constructii			7.457.620	8.526.830	8.365.855	8.365.855	1.532.149	6.833.706	
	71	01	02			Masini, echipamente si mijloace de transport									202.549
8000	02					Partea V-a ACTIUNI ECONOMICE			12.215.810	6.505.920	3.966.836	3.966.836	3.366.903	599.933	
8402						TRANSPORTURI			12.215.810	6.505.920	3.966.836	3.966.836	3.366.903	599.933	
	01					CHELTUIELI CURENTE				500.000	2.975	2.975	2.975		
	58					TITLUL X PROIECTE CU FINANTARE DIN FONDURI EXTERNE NERAMBURSABILE				500.000	2.975	2.975	2.975		
						CADRULUI FINANCIAR 2014-2020				500.000	2.975	2.975	2.975		
	58	01				Programe din Fondul European de Dezvoltare Regionala (FEDR)				500.000	2.975	2.975	2.975		
	58	01	01			Finantarea nationala				23.140	262	262	262		
	58	01	02			Finantarea externa nerambursabila				439.750	2.713	2.713	2.713		
	58	01	03			Cheltuieli neeligibile				37.110					



Tipul de cont	Sub- capo- tul grup	Pa- re- nti grafi	Ar- r- an- sa	Al- te- ra- ta	De no- m- i- n- a- r	Credite de angajament		Credite bugetare		Angajamente legale	Plaj efectuate	Angajamente legale de platit	Chetutele efective	
						Initiale	definitive	Initiale	definitive					
A						1	2	3	4	5	6	7	8	9
CHELTUIELI DE CAPITAL														
TITLUL XV ACTIVE NEFINANCIARE														
70								12.215.810	6.005.920	3.903.861	3.903.861	3.903.928	599.933	
71								12.215.810	6.005.920	3.903.861	3.903.861	3.903.928	599.933	
71	01				Active fixe			12.215.810	6.005.920	3.903.861	3.903.861	3.903.928	599.933	
71	01	01			Construcții			12.215.810	6.005.920	3.903.861	3.903.861	3.903.928	599.933	
9902	97				excedent/deșit net dez			-18.499.480	-18.609.480			-2.423.900		

Conducatorul institutului,

Primer  
Danu Nistor



Conducatorul compartimentului  
financiar-contabil  
Dan Borceanu

Prof. B. Fe  
Sereș

Primer  
Danu Nistor

Sereș





Capi- tol	Sub- capi- tol	Pa- ra- graf	Gru- pa / Titlu	Ar- ti- col	Ali- ne- at	Denumire indicator	Prevederi bugetare initiale	Prevederi bugetare definitive	Drepturi constatate			Incassari realizate	Stingeri pe alte cai decat incassari	Drepturi constatate de incasat
									Total, din care:	din anii precedenti	din anul curent			
A						B	1	2	3=4+5	4	5	6	7	8=3-6-7
						locale din excedentul anului precedent pentru sectiunea de functionare	817.800	817.800						
4100	10					IV. SUBVENTII	54.338.960	59.524.630	56.160.177		56.160.177	56.160.177		
4310						SUBVENTII DE LA ALTE ADMINISTRATII	54.338.960	59.524.630	56.160.177		56.160.177	56.160.177		
	09					Subventii pentru institutii publice	14.747.000	23.526.380	21.593.100		21.593.100	21.593.100		
	10					Subventii din bugetele locale pentru finantarea cheltuielilor curente din domeniul sanatatii	546.310	646.310	646.310		646.310	646.310		
4310	14					Subventii din bugetele locale pentru finantarea cheltuielilor de capital din domeniul sanatatii	275.790	618.740	300.635		300.635	300.635		
4310	19					Subventii pentru institutii publice	7.783.400	7.198.740	6.016.750		6.016.750	6.016.750		
	33					Subventii din bugetul Fondului national unic de asigurari sociale de sanatate pentru acoperirea cresterilor salariale	30.986.460	27.674.460	27.603.382		27.603.382	27.603.382		
4610						ALTE SUME PRIMITE DE LA UE			77.350		77.350	77.350		
	04					Alte surse primite din fonduri de la Uniunea Europeana pentru programele operationale finantate din cadrul financiar 2014-2020			77.350		77.350	77.350		
4810						SUME PRIMITE DE LA UE/ALTI DONATORI IN CONTUL PLATILOR EFECTUATE SI PREFINANTARI								
						AFERENTE CADRULUI FINANCIAR 2014-2020	15.716.390	16.338.510	12.498.499		12.498.499	12.489.281		9.218
4810	01					Fondul European de Dezvoltare Regionala(FEDR)	15.716.390	16.338.510	12.498.499		12.498.499	12.489.281		9.218
	01					Sume primite in contul platilor efectuate in anul curent	15.716.390	16.338.510	12.498.499		12.498.499	12.489.281		9.218

**DIN VENITURI PROPRII SI SUBVENTII DIN BUGETUL LOCAL - CHELTUIELI**  
31.12.2022

Pag. 1 - le

Cont	Sub- capit- ol	Pa- ra- graf	Gra- pu / Titlu	Ar- ti- col	AN no- at	Denumire indicator	Credite de angajament		Credite bugetare		Angajamente bugetare	Angajamente legale	Plati efectuate	Angajamente legale de platit	Cheltuieli efective
							initiale	definitive	initiale	definitive					
A						B	1	2	3	4	5	6	7	8=6-7	9
0						TOTAL JUDET									
5010						TOTAL CHELTUIELI DIN VENITURI PROPRII SI SUBVENTII			95.279.320	103.416.800	94.444.238	94.444.238	92.944.499	1.499.739	85.900.63
6510						INVATAMANT			954.478	1.473.470	918.615	918.615	918.015		801.48
	03					Invatamant precolar si primar			519.500	620.500	489.578	489.578	489.578		486.67
		01				Invatamant precolar			519.500	620.500	489.578	489.578	489.578		486.67
		04				Invatamant secundar			434.978	852.978	428.437	428.437	428.437		314.80
			01			Invatamant secundar inferior			91.460	106.460	3.342	3.342	3.342		4.72
			02			Invatamant secundar superior			343.518	746.518	425.095	425.095	425.095		310.08
6610						SANATATE			72.230.080	73.250.430	68.011.796	68.011.796	66.512.057	1.499.739	53.003.86
		06				Servicii medicale in unitati sanitare cu paturi			70.230.080	69.743.580	64.622.078	64.622.078	63.122.339	1.499.739	53.003.86
6610	06	01				Spitale generale			70.230.080	69.743.580	64.622.078	64.622.078	63.122.339	1.499.739	53.003.86
		50				Alte cheltuieli in domeniul sanatatii			2.000.000	3.506.850	3.389.718	3.389.718	3.389.718		
			50			Alte institutii si actiuni sanitare			2.000.000	3.506.850	3.389.718	3.389.718	3.389.718		
6710						CULTURA, RECREERE SI RELIGIE			3.722.000	3.932.830	3.596.701	3.596.701	3.596.701		3.546.26
		03				Servicii culturale			3.712.000	3.754.500	3.471.648	3.471.648	3.471.648		3.546.26
			30			Alte servicii culturale			3.712.000	3.754.500	3.471.648	3.471.648	3.471.648		3.546.26
			50			Alte servicii in domeniile culturii, recreerii si religiei			10.000	178.330	125.053	125.053	125.053		
6810						ASIGURARI SI ASISTENTA SOCIALA			182.770	528.530	325.526	325.526	325.526		2.71
		50				Alte cheltuieli in domeniul asigurari- lor si asistentei sociale			182.770	528.530	325.526	325.526	325.526		2.71
6810	50	50				Alte cheltuieli in domeniul asistentei sociale			182.770	528.530	325.526	325.526	325.526		2.71
7010						LOCUINTE, SERVICII SI DEZVOLTARE PUBLICA			16.341.990	23.276.000	20.881.486	20.881.486	20.881.486		28.546.29

Capi- tul	Sub- capi- tul	Pa- ra- graf	Gra- pa / TNU	Ar- ti- col	Ali- ne- at	Denumire indicator	Credite de angajament		Credite bugetare		Angajamente bugetare	Angajamente legale	Plati efectuate	Angajamente legale de platit	Che- ruti efective
							initiale	definitive	initiale	definitive					
A						B	1	2	3	4	5	6	7	8-6-7	9
7010	50					Alte servicii in domeniile locuintelor, serviciilor si dezvoltarii comunale			16.341.990	23.276.090	20.881.486	20.881.486	20.881.486		28.546.29
7410						PROTECTIA MEDIULUI			1.354.240	580.340	544.226	544.226	544.226		
	05					Salubritate si gestiunea deeurilor			17.850	17.850					
	02					Colectarea, tratarea si distrugerea deeurilor			17.850	17.850					
7410	50					Alte servicii in domeniul protectiei medului			1.336.390	562.490	544.226	544.226	544.226		
8410						TRANSPORTURI			493.770	375.110	166.488	166.488	166.488		
	50					Alte cheltuieli in domeniul transporturilor			493.770	375.110	166.488	166.488	166.488		

**INSTITUTI PUBLICE FINANATE DIN VENITURI PROPRII  
SI SUBVENTII DIN BUGETUL LOCAL**

Pag. 3 - le

C-	Sub-	Pa-	Gru-	Ar-	AM-	Denumire indicator	Credite de angajament		Credite bugetare		Angajamente bugetare	Angajamente legale	Plati efectuate	Angajamente legale de platit	Cheltuieli efective
							initiale	definitive	initiale	definitive					
A						B	1	2	3	4	5	6	7	8=6-7	9
0						TOTAL JUDET									
5010						TOTAL CHELTUIELI DIN VENITURI PROPRII SI SUBVENTII			95.279.320	103.416.800	94.444.238	94.444.238	92.944.499	1.499.739	85.900.63
	01					CHELTUIELI CURENTE			87.126.138	94.974.820	87.739.968	87.739.968	86.365.579	1.374.389	74.635.16
	10					TITLUL I CHELTUIELI DE PERSONAL			50.183.950	46.781.450	46.345.679	46.345.679	46.345.679		45.894.43
	10 01					Cheltuieli salariale in bani			44.903.350	45.424.650	45.100.900	45.100.900	45.100.900		44.662.64
	10 01 01					Salarii de baza			30.431.750	30.494.250	30.297.498	30.297.498	30.297.498		30.372.89
	10 01 05					Sporuri pentru conditii de munca			12.814.000	9.398.000	9.376.967	9.376.967	9.376.967		8.832.66
	10 01 06					Alte sporuri			586.000	601.000	582.115	582.115	582.115		586.64
	10 01 10					Fond pentru posturi ocupate prin examen			35.000	37.000	36.996	36.996	36.996		37.60
	10 01 11					Fond aferent platii cu ora			3.136.000	3.043.000	3.042.288	3.042.288	3.042.288		3.073.24
	10 01 13					Drepturi de delegare			10.000	8.000	1.000	1.000	1.000		1.00
	10 01 16					Alocatii pentru locuinte			183.600	144.300	144.300	144.300	144.300		145.46
	10 01 17					Indemnizatii de birou			1.707.000	1.699.100	1.619.736	1.619.736	1.619.736		1.613.21
	10 02					Cheltuieli salariale in natura			21.000	150.800	130.817	130.817	130.817		131.64
	10 02 06					Vouchere de vacanta			21.000	150.800	130.817	130.817	130.817		131.64
	10 03					Contributii			1.259.600	1.206.000	1.113.962	1.113.962	1.113.962		1.104.15
	10 03 01					Contributii de asigurari sociale de stat			136.600	136.600	100.619	100.619	100.619		99.37
	10 03 07					Contributia asiguratorie pentru munca			1.123.000	1.069.400	1.013.343	1.013.343	1.013.343		1.004.77
	20					TITLUL II BUNURI SI SERVICII			21.054.790	31.756.120	28.793.091	28.793.091	27.418.702	1.374.389	28.538.81
	20 01					Bunuri si servicii			9.590.780	12.345.250	10.470.730	10.470.730	10.120.321	350.409	10.311.78
	20 01 01					Furnituri de birou			241.000	306.000	246.027	246.027	200.096	45.931	215.66
	20 01 02					Materiale pentru curatenie			211.000	201.000	173.436	173.436	147.497	25.939	198.05
	20 01 03					Incalzire, iluminat si forta motrica			1.078.250	1.285.250	980.511	980.511	966.131	14.380	980.18
	20 01 04					Apa, canal si salubritate			742.000	975.500	804.667	804.667	761.803	42.864	804.66

Capi- tul	Sub- capi- tul	Pa- ra- graf	Gra- pa / Tbu	Ar- ti- col	Al- no- at	Denumire indicator	Credite de angajament		Credite bugetare		Angajamente bugetare	Angajamente legale	Plati efectuate	Angajamente legale de platit	Che- ctive
							initiale	definitive	initiale	definitive					
A						B	1	2	3	4	5	6	7	8=6-7	9
	20	01	05			Carburanti si lubrifianti			221.500	607.500	399.035	399.035	397.854	1.181	396.84
	20	01	06			Piese de schimb			208.000	235.500	160.722	160.722	142.009	18.633	150.53
	20	01	07			Transport			48.000	68.000	64.232	64.232	53.763	10.469	57.31
	20	01	08			Posta, telecomunicatii, radio, tv, internet			108.000	257.900	212.060	212.060	211.910	150	212.55
	20	01	09			Materiale si prestari de servicii cu caracter functional			4.327.790	5.306.730	4.643.165	4.643.165	4.537.278	105.887	4.448.96
	20	01	30			Alte bunuri si servicii pentru intretinere si functionare			2.405.300	3.101.870	2.786.875	2.786.875	2.701.900	84.975	2.847.21
	20	02				Reparatii curente			3.393.890	9.456.490	9.105.528	9.105.528	9.105.528		9.543.61
	20	03				Hrana			989.500	1.464.000	1.271.628	1.271.628	1.229.941	41.687	1.186.37
	20	03	01			Hrana pentru oameni			989.500	1.464.000	1.271.628	1.271.628	1.229.941	41.687	1.186.37
	20	04				Medicamente si materiale sanitare			4.712.000	5.432.400	5.326.155	5.326.155	4.382.967	943.188	5.234.43
	20	04	01			Medicamente			1.735.000	2.261.500	2.215.483	2.215.483	1.892.811	322.672	2.512.94
	20	04	02			Materiale sanitare			1.135.000	1.077.400	1.055.229	1.055.223	836.357	218.886	1.020.91
	20	04	03			Reactivi			1.500.000	1.900.000	1.862.137	1.862.137	1.506.938	355.199	1.519.26
	20	04	04			Dezinfectanti			362.000	193.500	193.312	193.312	146.881	46.431	181.30
	20	05				Bunuri de natura obiectelor de inventar			460.530	974.730	720.311	720.311	697.600	22.711	08
	20	05	01			Uniforme si echipament			25.000	61.500	31.747	31.747	31.747		09
	20	05	03			Lenjerie si accesorii de pat			50.400	40.400	24.854	24.854	24.854		2.92
	20	05	30			Alte obiecte de inventar			385.130	872.830	663.710	663.710	640.999	22.711	197.06
	20	06				Deplasari, detasari, transferari			35.000	30.000	2.082	2.082	2.082		2.08
	20	06	01			Deplasari interne, detasari, transferari			30.000	30.000	2.082	2.082	2.082		2.08
	20	06	02			Deplasari in strainatate			5.000						
	20	11				Carti, publicatii si materiale documentare			24.000	24.000	21.999	21.999	21.999		4.99



Sub- capitol	Pa- ra- gra- f	Gru- pa / Titlu	Ar- ti- col	AL- te- st	Denumire indicator	Credite de angajament		Credite bugetare		Angajamente bugetare	Angajamente legale	Plati efectuate	Angajamente legale de platit	Cheltuieli efective
						initiale	definitive	initiale	definitive					
A					B	1	2	3	4	5	6	7	8=6-7	9
20	12				Consultanta si expertize			150.000	173.800	154.234	154.234	154.234		154.23
20	13				Formare profesionala			35.000	66.530	31.511	31.511	31.511		31.51
20	14				Protectia muncii			20.100	25.200	24.363	24.363	21.963	2.400	21.06
20	16				Studii si cercetari			3.300	3.300	2.788	2.788	2.788		2.78
20	30				Alte cheltuieli	1.640.690	1.760.420	1.661.762	1.661.762	1.661.762	1.647.768	13.994		1.827.80
20	30	01			Reclama si publicitate	15.000	15.000	9.352	9.352	9.352	9.352			9.35
20	30	03			Prime de asigurare non-viata	54.000	61.000	57.079	57.079	57.079	57.079			57.07
20	30	04			Chirii	80.000	80.000	68.044	68.044	68.044	54.050	13.994		60.39
20	30	09			Executarea silita a creantelor bugetare	3.500	3.500		100		100			100
20	30	30			Alte cheltuieli cu bunuri si servicii	1.488.190	1.600.920	1.527.187	1.527.187	1.527.187	1.527.187			1.700.87
58					TITLUL X PROIECTE CU FINANTARE DIN FONDURI EXTERNE NERAMBURSABILE CADRULUI FINANCIAR 2014-2020			15.716.390	16.341.250	12.506.019	12.506.019	12.506.019		101.37
58	01				Programe din Fondul European de Dezvoltare Regionala (FEDR)			15.716.390	16.341.250	12.506.019	12.506.019	12.506.019		101.37
58	01	02			Finantarea externa nerambursabila	15.716.390	16.338.510	12.503.282	12.503.282	12.503.282	12.503.282			101.37
58	01	03			Cheltuieli neeligibile		2.740		2.737		2.737			
59					TITLUL XI ALTE CHELTUIELI	171.000	96.000	95.179	95.179	95.179	95.179			96.54
59	40				Sume aferente persoanelor cu handicap neincadrate	171.000	96.000	95.179	95.179	95.179	95.179			96.54
70					CHELTUIELI DE CAPITAL	8.153.190	8.441.980	6.928.558	6.928.558	6.928.558	6.803.208		125.350	11.265.46
71					TITLUL XV ACTIVE NEFINANCIARE	8.153.190	8.441.980	6.928.558	6.928.558	6.928.558	6.803.208		125.350	11.265.46
71	01				Active fixe	8.153.190	8.441.980	6.928.558	6.928.558	6.928.558	6.803.208		125.350	11.265.46
71	01	01			Constructii	7.992.730	7.509.020	6.192.095	6.192.095	6.192.095	6.066.745		125.350	8.146.84
71	01	02			Masini, echipamente si mijloace de transport	102.160	614.160	467.587	467.587	467.587	467.587			2.546.28

Capit- ol	Sub- capit- ol	Pa- ra- graf	Gru- pa / Titlu	Ar- ti- col	Al- no- at	Denumire indicator	Credite de angajament		Credite bugetare		Angajamente bugetare	Angajamente legale	Plati efectuate	Angajamente legale de platit	Chelt efective
							initiale	definitive	initiale	definitive					
A						B	1	2	3	4	5	6	7	8-6-7	9
			71	01	03	Mobilier, aparatura birou si alte active corporale			53.300	313.800	264.612	264.612	264.612		474,34
			71	01	30	Alte active fixe (inclusiv reparatii capitale)			5.000	5.000	4.264	4.264	4.264		97,99
			84			PLATI EFECTUATE IN ANII PRECEDENTI SI RECUPERATE IN ANUL CURENT					-224.288	-224.288	-224.288		
			85			Titlu XXI PLATI EFECTUATE IN ANII PRECEDENTI SI RECUPERATE IN ANUL CURENT					-224.288	-224.288	-224.288		
			85	01		Plati efectuate in anii precedenti si recuperate in anul curent					-224.288	-224.288	-224.288		
			85	01	01	Plati efectuate in anii precedenti si recuperate in anul curent (SP)					-224.288	-224.288	-224.288		
6510						INVATAMANT			954.470	1.473.470	918.015	918.015	918.015		801,48
						CHELTUIELI CURENTE			883.070	1.144.070	664.566	664.566	664.566		791,39
						TTITLUL II BUNURI SI SERVICII			883.070	1.144.070	664.566	664.566	664.566		791,39
			20	01		Bunuri si servicii			77.230	89.230	4.918	4.918	4.918		5,92
			20	01	01	Furnituri de birou			3.000	3.000	600	600	600		
			20	01	02	Materiale pentru curatenie			4.000	6.000	2.847	2.847	2.847		
			20	01	03	Incalziri, iluminat si forta motrica			21.000	28.000	450	450	450		45
			20	01	04	Apa, canal si salubritate			4.000	7.000					
			20	01	05	Carburanti si lubrifianti			2.000	2.000	1.000	1.000	1.000		1,00
			20	01	06	Piese de schimb			3.000	3.000					
			20	01	07	Transport			2.000	2.000					
			20	01	08	Posta, telecomunicatii, radio, tv, internet			2.000	2.000					

Cont- Sub- cap- tal	Pa- ra- graf	Gru- pa / Titlu	Ar- ti- col	Ali- ne- at	Denumire indicator	Credite de angajament		Credite bugetare		Angajamente bugetare	Angajamente legale	Plati efectuate	Angajamente legale de platit	Cheltuieli efective
						initiale	definitive	initiale	definitive					
A					B	1	2	3	4	5	6	7	8+7	9
20	01	09			Materiale si prestari de servicii cu caracter functional			23.130	23.130	21	21	21		93
20	01	30			Alte bunuri si servicii pentru introdinere si functionare			13.100	13.100					1
20	02				Reparatii curente			82.000	82.000	15.051	15.051	15.051		15.05
20	03				Hirana			599.500	789.000	621.600	621.600	621.600		619.17
20	03	01			Hirana pentru oameni			599.500	789.000	621.600	621.600	621.600		619.17
20	05				Bunuri de natura obiectelor de inventar			76.220	112.720	8.797	8.797	8.797		25.05
20	05	01			Uniforme si echipament			10.000	11.500	6.286	6.286	6.286		
20	05	03			Lenjerie si accesorii de pat			1.000	1.000					2.92
20	05	30			Alte obiecte de inventar			65.220	100.220	2.511	2.511	2.511		22.12
20	06				Deplasari, detasari, transferari			10.000	10.000					
20	06	01			Deplasari interne, detasari, transferari			10.000	10.000					
20	11				Carti, publicatii si materiale documentare			4.000	4.000	2.000	2.000	2.000		4.99
20	12				Consultanta si expertiza			9.000	9.000					
20	13				Pregatire profesionala			10.000	10.000					
20	30				Alte cheltuieli			35.120	38.120	12.200	12.200	12.200		121.20
20	30	30			Alte cheltuieli cu bunuri si servicii			35.120	38.120	12.200	12.200	12.200		121.20
70					CHELTUIELI DE CAPITAL			71.400	329.400	253.449	253.449	253.449		10.08
71					TITLUL XV ACTIVE NEFINANCIARE			71.400	329.400	253.449	253.449	253.449		10.08
71	01				Active fixe			71.400	329.400	253.449	253.449	253.449		10.08
71	01	01			Constructii			71.400	329.400	253.449	253.449	253.449		
71	01	02			Masini, echipamente si mijloace de transport									10.08
6610					SANATATE			72.230.080	71.250.430	68.011.796	68.011.796	66.512.057	1.499.739	53.003.86

Capit- ol	Sub- capit- ol	Pa- ra- graf	Gru- pa / Titlu	Ar- ti- col	Ali- ne- at	Denumire indicator	Credite de angajament		Credite bugetare		Angajamente bugetare	Angajamente legale	Plati efectuate	Angajamente legale de platit	Chis efective
							initiale	definitive	initiale	definitive					
A						B	1	2	3	4	5	6	7	8=6-7	9
	01					CHELTUELI CURENTE			69.954.290	69.064.840	64.339.095	64.339.095	62.964.706	1.374.389	51.274.87
	10					TITLUL I CHELTUELI DE PERSONAL			44.318.200	41.178.900	40.916.687	40.916.687	40.916.687		40.450.62
	10	01				Cheltuieli salariale in bani			43.191.600	40.090.300	39.906.436	39.906.436	39.906.436		39.450.79
	10	01	01			Salarii de baza			25.126.000	25.557.000	25.464.279	25.464.279	25.464.279		25.519.99
	10	01	05			Sporuri pentru conditii de munca			12.814.000	9.398.000	9.376.967	9.376.967	9.376.967		8.832.66
	10	01	06			Alte sporuri			586.000	601.000	582.115	582.115	582.115		586.68
	10	01	11			Fond aferent platii cu ora			3.136.000	3.043.000	3.042.288	3.042.288	3.042.288		3.073.24
	10	01	16			Alocatii pentru locuinte			183.600	144.300	144.300	144.300	144.300		145.40
	10	01	17			Indemnizatii de hrana			1.346.000	1.347.000	1.296.487	1.296.487	1.296.487		1.292.96
	10	02				Cheltuieli salariale in natura				13.000	12.940	12.940	12.940		12.94
	10	02	06			Vouchere de vacanta				13.000	12.940	12.940	12.940		12.94
	10	03				Contributii			1.126.600	1.075.600	997.311	997.311	997.311		986.88
	10	03	01			Contributii de asigurari sociale de stat			136.600	136.600	100.619	100.619	100.619		99.37
	10	03	07			Contributia salariale pentru munca			990.000	939.000	896.692	896.692	896.692		887.50
	20					TITLUL II BUNURI SI SERVICII			9.748.700	11.448.890	10.821.210	10.821.210	9.446.821	1.374.389	10.626.33
	20	01				Bunuri si servicii			3.749.350	4.255.310	3.843.416	3.843.416	3.493.007	350.409	3.580.38
	20	01	01			Furnituri de birou			176.000	241.000	229.490	229.490	183.559	45.931	96
	20	01	02			Materiale pentru curatenie			132.000	120.000	119.476	119.476	93.537	25.939	14
	20	01	03			Incalziti, iluminati si forta motrica			356.050	786.050	676.184	676.184	661.804	14.380	676.18
	20	01	04			Apa, caldai si salubritate			540.000	605.500	500.881	500.881	458.017	42.864	500.88
	20	01	05			Carburanti si lubrifianti			20.500	21.500	20.331	20.331	19.150	1.181	19.19
	20	01	06			Piese de schimb			130.000	152.500	146.963	146.563	127.930	18.633	133.99
	20	01	07			Transport			46.000	66.000	64.232	64.232	53.763	10.469	57.31
	20	01	08			Posta, telecomunicatii, radio, tv, Internet			51.000	280.900	177.777	177.777	177.627	150	177.62



Capi- tol	Sub- capit- ol	Pa- ra- graf	Gru- pu / Titlu	Ar- ti- col	Al- ne- at	Denumire indicator	Credite de angajament		Credite bugetare		Angajamente bugetare	Angajamente legale	Plati efectuate	Angajamente legale de platit	Chet efective
							initiale	definitive	initiale	definitive					
A						B	1	2	3	4	5	6	7	8=6-7	9
						CADRULUI FINANCIAR 2014-2020			15.716.390	16.341.250	12.506.019	12.506.019	12.506.019		101.37
	58	01				Programe din Fondul European de Dezvoltare Regionala (FEDR)			15.716.390	16.341.250	12.506.019	12.506.019	12.506.019		101.37
	58	01	02			Finantarea externa nerambursabila			15.716.390	16.338.510	12.503.282	12.503.282	12.503.282		101.37
	58	01	03			Cheltuieli neeligibile				2.740	2.737	2.737	2.737		
	59					TITLUL XI ALTE CHELTUIELI			171.000	96.000	95.179	95.179	95.179		96.54
	59	40				Sume aferente persoanelor cu handicap neincadrate			171.000	96.000	95.179	95.179	95.179		96.54
	70					CHELTUIELI DE CAPITAL			2.275.790	4.185.590	3.879.052	3.879.052	3.753.702	125.350	1.728.99
	71					TITLUL XV ACTIVE NEFINANCIARE			2.275.790	4.185.590	3.879.052	3.879.052	3.753.702	125.350	1.728.99
	71	01				Active fixe			2.275.790	4.185.590	3.879.052	3.879.052	3.753.702	125.350	1.728.99
	71	01	01			Constructii			2.214.330	4.124.130	3.817.602	3.817.602	3.692.252	125.350	
	71	01	02			Masini, echipamente si mijloace de transport			61.460	61.460	61.450	61.450	61.450		1.310.28
	71	01	03			Mobilier, aparatura birouica si alte active corporale									412.04
	71	01	30			Alte active fixe (inclusiv reparatii capitale)									
	84					PLATI EFECTUATE IN ANII PRECEDENTI SI RECUPERATE IN ANUL CURENT					-206.351	-206.351	-206.351		
	85					Titlu XXI PLATI EFECTUATE IN ANII PRECEDENTI SI RECUPERATE IN ANUL CURENT					-206.351	-206.351	-206.351		
	85	01				Plati efectuate in anii precedenti si recuperate in anul curent					-206.351	-206.351	-206.351		
	85	01	01			Plati efectuate in anii precedenti si					-206.351	-206.351	-206.351		







C	Sub- capit- ol	Pa- ra- graf	Gre- pa / Titlu	Ar- ti- col	Al- me- nt	Denumire indicator	Credite de angajament		Credite bugetare		Angajamente bugetare	Angajamente legale	Plati efectuate	Angajamente legale de platit	Cheltuieli efective
							Initiale	definitive	Initiale	definitive					
A						B	1	2	3	4	5	6	7	8=6-7	9
6810						ASIGURARI SI ASISTENTA SOCIALA			182.770	528.530	325.526	325.526	325.526		2.71
	01					CHELTUIELI CURENTE			182.770	118.530					81
	20					TITLUL III BUNURI SI SERVICII			182.770	118.530					81
	20	01				Bunuri si servicii			144.000	83.530					
	20	01	01			Furnizari de birou			40.000	40.000					
	20	01	02			Materiale pentru curatenie			30.000	20.000					
	20	01	09			Materiale si prestari de servicii cu caracter functional			40.000						
	20	01	30			Alte bunuri si servicii pentru intretinere si functionare			34.000	23.530					
	20	04				Medicamente si materiale sanitare			15.000	15.000					66
	20	04	02			Materiale sanitare			15.000	15.000					66
	20	30				Alte cheltuieli			23.770	20.000					15
	20	30	30			Alte cheltuieli cu bunuri si servicii			23.770	20.000					15
	70					CHELTUIELI DE CAPITAL				410.000	325.526	325.526	325.526		1.90
	71					TITLUL XV ACTIVE NEFINANCIARE			410.000	410.000	325.526	325.526	325.526		1.90
	71	01				Active fixe			410.000	410.000	325.526	325.526	325.526		1.90
	71	01	02			Masini, echipamente si mijloace de transport				410.000	325.526	325.526	325.526		
	71	01	30			Alte active fixe (inclusiv reparatii capitale)									1.90
7010						LOCUINTE, SERVICII SI DEZVOLTARE PUBLICA			16.341.990	23.276.090	20.881.486	20.881.486	20.881.486		28.546.29
	01					CHELTUIELI CURENTE			12.488.000	21.047.380	19.361.606	19.361.606	19.361.606		19.122.83
	10					TITLUL I CHELTUIELI DE PERSONAL			4.765.750	4.587.550	4.436.556	4.436.556	4.436.556		4.439.25
	10	01				Cheltuieli salariale in bani			4.657.750	4.357.750	4.239.366	4.239.366	4.239.366		4.241.04
	10	01	01			Salarii de baza			4.351.750	4.051.750	3.964.001	3.964.001	3.964.001		3.969.10

Capital	Sub-capital	Program	Grupa / Titlu	Articol	Aliment	Denumire indicator	Credite de angajament		Credite bugetare		Angajamente bugetare	Angajamente legale	Plati efectuate	Angajamente legale de platit	Cheli. efective
							initiale	definitive	initiale	definitive					
A						B	1	2	3	4	5	6	7	8-6-7	9
			10	01	13	Drepturi de delegare			6.000	6.000					
			10	01	17	Indemnizatii de brana			300.000	300.000	275.365	275.365	275.365		271.93
			10	02		Cheltuieli salariale in natura				321.800	101.927	101.927	101.927		102.75
			10	02	06	Vouchere de vacanta				321.800	101.927	101.927	101.927		102.75
			10	03		Contributii			108.000	108.000	95.263	95.263	95.263		95.45
			10	03	07	Contributia asiguratoc pentru munca			108.000	108.000	95.263	95.263	95.263		95.45
			20			TITLUL II BUNURI SI SERVICII			7.722.250	16.459.830	14.925.050	14.925.050	14.925.050		14.682.78
			20	01		Bunuri si servicii			3.141.000	7.467.780	6.305.122	6.305.122	6.305.122		6.415.11
			20	01	01	Furnituri de birou			15.000	15.000	10.245	10.245	10.245		11.83
			20	01	02	Materiale pentru curatenie			35.000	45.000	44.662	44.662	44.662		54.50
			20	01	03	Incalzit, iluminat si forta motrica			350.000	300.000	202.499	202.499	202.499		202.17
			20	01	04	Apa, canal si salubritate			180.000	345.000	297.982	297.982	297.982		297.98
			20	01	05	Carburanti si lubrifianti			190.500	575.500	369.204	369.204	369.204		367.14
			20	01	06	Piese de schimb			62.500	67.500	13.852	13.852	13.852		16.22
			20	01	08	Posta, telecomunicatii, radio, tv, internet			45.000	45.000	24.780	24.780	24.780		25.22
			20	01	09	Materiale si prestari de servicii cu caracter functional			2.968.000	3.917.000	3.326.383	3.326.383	3.326.383		3.326.383
			20	01	30	Alte bunuri si servicii pentru intretinere si functionare			1.295.000	2.157.780	2.015.515	2.015.515	2.015.515		2.113.36
			20	02		Reparatii curente			2.285.000	8.312.600	8.059.115	8.059.115	8.059.115		8.059.11
			20	05		Bunuri de natura obiectelor de inventar			158.250	541.450	459.875	459.875	459.875		107.61
			20	05	01	Uniforme si echipament			5.000	40.000	22.516	22.516	22.516		18.09
			20	05	30	Alte obiecte de inventar			153.250	501.450	437.359	437.359	437.359		89.52
			20	06		Deplasari, detasari, transferari			10.000	5.000	1.143	1.143	1.143		1.14
			20	06	01	Deplasari interne, detasari, transferari			5.000	5.000	1.143	1.143	1.143		1.14





TOTAL JUDET

**CONTUL DE EXECUTIE AL INSTITUTIILOR PUBLICE FINANTATE  
DIN VENITURI PROPRII SI SUBVENTII DIN BUGETUL LOCAL - VENITURI  
SECTIUNEA DE FUNCTIONARE  
31.12.2022**

Pag. 1 -Jei-

Capit- tol	Sub- capit- tol	Pa- ra- graf	Gru- pa / Tidu	Ar- ti- cal	Ali- ne- at	Denumire indicator	Prevederi bugetare initiale	Prevederi bugetare definitive	Drepturi constatate			Incassari realizate	Stingeri pe alte cai decat incasari	Drepturi constatate de incasat
									Total, din care:	din anii precedenti	din anul curent			
A						B	1	2	3=4+5	4	5	6	7	8=3-6-7
0001	10					TOTAL VENITURI-VENTURI PROPRII,SUBVENTII	71.419.740	78.633.570	77.468.835	2.003.780	75.465.055	75.276.520		2.192.315
0002						I. VENITURI CURENTE	24.312.170	26.168.620	27.626.043	2.003.780	25.622.263	25.413.728		2.192.315
2900						C. VENITURI NEFISCALE	24.312.170	26.168.620	27.626.043	2.003.780	25.622.263	25.413.728		2.192.315
3000						C1. VENITURI DIN PROPRIETATE	872.500	887.500	978.355	198.901	779.454	807.348		171.007
3010						VENITURI DIN PROPRIETATE	872.500	887.500	978.355	198.901	779.454	807.348		171.007
	05					Venituri din concesiuni si inchirieri	72.500	87.500	48.488		48.488	48.488		
	30					Alte venituri din concesiuni si inchirieri de catre institutiile publice	72.500	87.500	48.488		48.488	48.488		
	50					Alte venituri din proprietate	800.000	800.000	929.867	198.901	730.966	758.860		171.007
3300	10					C2. VANZARI DE BUNURI SI SERVICII	23.439.670	25.281.120	26.647.688	1.804.879	24.842.809	24.626.380		2.021.308
3310						VENITURI DIN PRESTARI DE SERVICII SI ALTE ACTIVITATI	22.471.080	24.409.480	25.720.721	1.800.404	23.920.317	23.699.413		2.021.308
	05					Taxe si alte venituri in invatamant	16.500	16.500	13.470	1.039	12.431	13.470		
	08					Venituri din prestari de servicii	38.340	48.340	48.942		48.942	48.942		
	14					Contributia elevilor si studentilor pentru intemate, cantine si cantine	608.610	799.110	681.595	15.974	665.621	665.411		16.184
	16					Venituri din valorificarea produselor obtinute din activitatea proprie sau anexa	2.030	2.030						
	19					Venituri din serbari si spectacole scolare manifestari culturale, artistice si sportive	48.700	48.700						
	20					Venituri din cercetare	5.000	5.000	2.592		2.592	2.592		
	21					Venituri din contractele incheiate cu casele de asigurari sociale de sanatate	19.462.000	21.474.000	23.013.171	1.630.660	21.382.511	21.125.544		1.887.627

Capi- tol	Sub- capi- tol	Pa- ra- gra- f	Gru- pa / Titlu	Ar- ti- col	Ali- ne- at	Denumire indicator	Prevederi bugetare initiale	Prevederi bugetare definitive	Drepturi constatate			Incasari realizate	Stingeri pe alte cai decat incasari	Drepturi constatate de incasat
									Total, din care:	din anii precedenti	din anul curent			
A						B	1	2	3=4+5	4	5	6	7	8=3-6-7
3310	30					Venituri din contractele incheiate cu directiile de sanatate publica din sume alocate de la bugetul de stat	1.865.000	1.585.000	1.540.706	150.000	1.390.706	1.431.706		109.000
	31					Venituri din contractele incheiate cu directiile de sanatate publica din sume alocate din venituri proprii ale Ministerului Sanatatii		21.900	18.985		18.985	18.985		
	50					Alte venituri din prestari de servicii si alte activitati	423.900	488.900	401.260	2.731	398.529	392.763		8.497
3610						DIVERSE VENITURI	500.000	500.000	413.535	1.235	412.300	413.535		
	50					Alte venituri	500.000	500.000	413.535	1.235	412.300	413.535		
3710						TRANSFERURI VOLUNTARE, ALTELE DECAT SUBVENTIILE	468.590	371.640	513.432	3.240	510.192	513.432		
	01					Donatii si sponsorizari	562.590	938.880	938.645	3.240	935.405	938.645		
	03					Varsaminte din sectiunea de functionare pentru finantarea sectiunii de dezvoltare a bugetului local	-94.000	-567.240	-425.213		-425.213	-425.213		
4000	10					III. OPERATIUNI FINANCIARE	817.800	817.800						
4010						INCASARI DIN RAMBURSAREA IMPRUMUTURILOR ACORDATE	817.800	817.800						
	15					Sume utilizate din excedentul anului precedent pentru efectuarea de cheltuieli	817.800	817.800						
	01					Sume utilizate de administratiile locale din excedentul anului precedent pentru sectiunea de functionare	817.800	817.800						

Capi- tol	Sub- capi- tol	Pa- ra- graf	Gru- pa / Titlu	Ar- ti- col	Al- ne- at	Denumire indicator	Prevederi bugetare initiale	Prevederi bugetare definitive	Drepturi constatate			Incasari realizate	Stingeri pe ste cai decat incasari	Drepturi constatate de incasat
									Total, din care:	din anii precedenti	din anii curenti			
A						B	1	2	3=4+5	4	5	6	7	8=3-6-7
4100	10					IV. SUBVENTII	46.279.770	51.647.150	49.842.792		49.842.792	49.842.792		
4310						SUBVENTII DE LA ALTE ADMINISTRATII	46.279.770	51.647.150	49.842.792		49.842.792	49.842.792		
	09					Subventii pentru institutii publice	14.747.000	23.326.380	21.593.100		21.593.100	21.593.100		
	10					Subventii din bugetele locale pentru finantarea cheltuielilor curente din domeniul sanatatii	546.310	646.310	646.310		646.310	646.310		
	33					Subventii din bugetul Fondului national unic de asigurari sociale de sanatate pentru acoperirea cresterilor salariale	30.986.460	27.674.460	27.603.382		27.603.382	27.603.382		

TOTAL JUDET

DETALIEREA CHELTUIELOR  
INSTITUTII PUBLICE FINANTATE DIN VENITURI PROPRII  
SI SUBVENTII DIN BUGETUL LOCAL  
SECTIUNEA DE FUNCTIONARE  
31.12.2022

Pag. 1 - le

Capit- ol	Sub- capit- ol	Pa- ra- graf	Gru- pa / Titlu	Ar- ti- col	Al- me- nt	Denumire indicator	Credite de angajament		Credite bugetare		Angajamente bugetare	Angajamente legale	Plati efectuate	Angajamente legale de platit	Chelt efective
							initiale	definitive	initiale	definitive					
A						B	1	2	3	4	5	6	7	8=6-7	9
5010						TOTAL CHELTUIELI DIN VENITURI PROPRII SI SUBVENTII			71.409.740	78.633.570	75.009.661	75.009.661	73.635.272	1.374.389	74.533.75
	01					CHELTUIELI CURENTE			71.409.740	78.633.570	75.233.949	75.233.949	73.839.560	1.374.389	74.533.75
	10					TITLUL I CHELTUIELI DE PERSONAL			50.183.990	46.781.450	46.345.679	46.345.679	46.345.679		45.898.43
	10	01				Cheptiile salariale in bani			48.903.350	45.424.650	45.100.900	45.100.900	45.100.900		44.662.64
	10	01	01			Salarii de baza			30.431.750	30.494.250	30.297.498	30.297.498	30.297.498		30.372.89
	10	01	05			Sporuri pentru conditii de munca			12.814.000	9.398.000	9.376.967	9.376.967	9.376.967		8.832.66
	10	01	06			Alte sporuri			586.000	601.000	582.115	582.115	582.115		586.68
	10	01	10			Fond pentru posturi ocupate prin cumul			35.000	37.000	36.996	36.996	36.996		37.66
	10	01	11			Fond aferent platii cu ora			3.136.000	3.043.000	3.042.288	3.042.288	3.042.288		3.073.24
	10	01	13			Drepturi de delegare			10.000	8.000	1.000	1.000	1.000		1.00
	10	01	16			Alocatii pentru locuinte			183.600	144.300	144.300	144.300	144.300		143.46
	10	01	17			Indemnizatii de hrana			1.707.000	1.699.100	1.619.736	1.619.736	1.619.736		1.613.21
	10	02				Cheptiile salariale in natura			21.000	150.800	130.817	130.817	130.817		131.64
	10	02	06			Vouchere de vacanta			21.000	150.800	130.817	130.817	130.817		131.64
	10	03				Contributii			1.239.600	1.306.000	1.113.962	1.113.962	1.113.962		1.104.15
	10	03	01			Contributii de asigurari sociale de stat			136.600	136.600	100.619	100.619	100.619		
	10	03	07			Contributia asiguratorie pentru munca			1.123.000	1.069.400	1.013.343	1.013.343	1.013.343		1.000.00
	20					TITLUL II BUNURI SI SERVICII			21.094.790	31.756.120	28.793.091	28.793.091	27.418.702	1.374.389	28.538.81
	20	01				Bunuri si servicii			9.590.780	12.345.250	10.470.730	10.470.730	10.120.321	350.409	10.311.78
	20	01	01			Furnituri de birou			241.000	306.000	246.027	246.027	200.096	45.931	215.66
	20	01	02			Materiale pentru curatenie			211.000	201.000	173.436	173.436	147.497	25.939	198.00
	20	01	03			Incalziri, iluminat si forta motrice			1.078.250	1.285.250	980.511	980.511	966.131	14.380	980.18
	20	01	04			Apa, canal si salubritate			742.000	975.500	804.667	804.667	761.803	42.864	804.66
	20	01	05			Carburanti si lubrifianti			221.500	607.500	399.035	399.035	397.834	1.181	396.84



Cant.	Sub- capit- ol	Pa- ra- graf	Gra- pa / Titlu	Ar- ti- col	Al- ne- st	Denumire indicator	Credite de angajament		Credite bugetare		Angajamente bugetare	Angajamente legale	Plati efectuate	Angajamente legale de platit	Cheltuieli efective
							initiale	definitive	initiale	definitive					
A						B	1	2	3	4	5	6	7	8=6-7	9
	20	01	06			Piese de schimb			208.000	235.500	160.722	160.722	142.089	18.633	150.53
	20	01	07			Transport			48.000	68.000	64.232	64.232	53.763	10.469	57.31
	20	01	08			Posta, telecomunicatii, radio, tv, internet			108.000	257.900	212.060	212.060	211.910	150	212.35
	20	01	09			Materiale si prestari de servicii cu caracter functional			4.327.730	5.306.730	4.643.165	4.643.165	4.537.278	105.887	4.448.96
	20	01	30			Alte bunuri si servicii pentru intretinere si functionare			2.405.300	3.101.870	2.786.875	2.786.875	2.701.900	84.975	2.847.21
	20	02				Reparatii curente			3.393.890	9.456.490	9.105.528	9.105.528	9.105.528		9.543.65
	20	03				Hrana			989.500	1.464.000	1.271.628	1.271.628	1.229.941	41.687	1.186.37
	20	03	01			Hrana pentru oameni			989.500	1.464.000	1.271.628	1.271.628	1.229.941	41.687	1.186.37
	20	04				Medicamente si materiale sanitare			4.712.000	5.432.400	5.326.155	5.326.155	4.382.967	943.188	5.234.43
	20	04	01			Medicamente			1.735.000	2.261.500	2.215.483	2.215.483	1.892.811	322.672	2.512.94
	20	04	02			Materiale sanitare			1.135.000	1.077.400	1.055.223	1.055.223	836.337	218.886	1.020.91
	20	04	03			Reactivi			1.500.000	1.900.000	1.862.137	1.862.137	1.506.938	355.199	1.519.26
	20	04	04			Dezinfectanti			342.000	193.500	193.312	193.312	146.881	46.431	183.30
	20	05				Bunuri de natura obiectelor de inventar			460.530	974.730	720.311	720.311	697.600	22.711	218.08
	20	05	01			Uniforme si echipament			25.000	61.500	31.747	31.747	31.747		18.09
	20	05	03			Lenjerie si accesorii de pat			30.400	40.400	24.854	24.854	24.854		2.92
	20	05	30			Alte obiecte de inventar			385.130	872.830	663.710	663.710	640.999	22.711	197.06
	20	06				Deplasari, detasari, transferari			35.000	30.000	2.082	2.082	2.082		2.08
	20	06	01			Deplasari interne, detasari, transferari			30.000	30.000	2.082	2.082	2.082		2.08
	20	06	02			Deplasari in strainatate			5.000						
	20	11				Carti, publicatii si materiale documentare			24.000	24.000	21.999	21.999	21.999		4.99
	20	12				Consultanta si expertiza			190.000	173.800	154.234	154.234	154.234		154.23

Capit- ol	Sub- capit- ol	Pa- ra- graf	Gru- pu / Titlu	Ar- ti- col	AB- ne- st	Denumire indicator	Credite de angajament		Credite bugetare		Angajamente bugetare	Angajamente legale	Plati efectuate	Angajamente legale de platit	Chel- efective
							initiale	definitive	initiale	definitive					
A						B	1	2	3	4	5	6	7	8-6-7	9
	20	13				Pregatire profesionala			35.000	66.530	31.511	31.511	31.511		31.51
	20	14				Protectia muncii			20.100	25.200	24.363	24.363	21.963	2.400	21.06
	20	16				Studii si cercetari			3.300	3.300	2.788	2.788	2.788		2.78
	20	30				Alte cheltuieli			1.640.690	1.760.400	1.661.762	1.661.762	1.647.768	13.994	1.827.80
	20	30	01			Reclama si publicitate			15.000	15.000	9.352	9.352	9.352		9.33
	20	30	03			Prime de asigurare non-viata			54.000	61.000	57.079	57.079	57.079		57.07
	20	30	04			Chirii			80.000	80.000	68.044	68.044	54.050	13.994	60.39
	20	30	09			Executarea silita a creantelor bugetare			3.500	3.500	100	100	100		10
	20	30	30			Alte cheltuieli cu bunuri si servicii			1.488.190	1.600.920	1.527.187	1.527.187	1.527.187		1.700.87
	59					TITLUL XI ALTE CHELTUIELI			171.000	96.000	95.179	95.179	95.179		96.54
	59	40				Sume afarente persoanelor cu handicap neincadrate			171.000	96.000	95.179	95.179	95.179		96.54
	84					PLATI EFECTUATE IN ANII PRECEDENTI SI RECUPERATE IN ANUL CURENT					-224.288	-224.288	-224.288		
	85					Titul JOCI PLATI EFECTUATE IN ANII PRECEDENTI SI RECUPERATE IN ANUL CURENT					-224.288	-224.288	-224.288		
	85	01				Plati efectuate in anii precedenti si recuperate in anul curent					-224.288	-224.288	-224.288		
	85	01	01			Plati efectuate in anii precedenti si recuperate in anul curent (SP)					-224.288	-224.288	-224.288		
6510						INVATAMANT			883.070	1.144.070	664.566	664.566	664.566		791.39
	01					CHELTUIELI CURENTE			883.070	1.144.070	664.566	664.566	664.566		791.39
	20					TITLUL II BUNURI SI SERVICII			883.070	1.144.070	664.566	664.566	664.566		791.39
	20	01				Bunuri si servicii			77.230	89.230	4.918	4.918	4.918		5.92
	20	01	01			Furnituri de birou			3.000	3.000	600	600	600		60

Cont	Sub- capit- ol	Pa- ra- graf	Gru- pa / TICs	Ar- ti- col	Ali- ne- at	Denumire indicator	Credite de angajament		Credite bugetare		Angajamente bugetare	Angajamente legale	Plati efectuate	Angajamente legale de platit	Cheltuieli efective
							initiale	definitive	initiale	definitive					
A						B	1	2	3	4	5	6	7	8=6-7	9
20	01	02				Materiale pentru curatenie			4.000	6.000	2.847	2.847	2.847		2.84
20	01	03				Incalzit, iluminat si forta motrica			21.000	28.000	450	450	450		45
20	01	04				Apa, canal si salubritate			4.000	7.000					
20	01	05				Carburanti si lubrifianti			2.000	2.000	1.000	1.000	1.000		1.00
20	01	06				Piese de schimb			3.000	3.000					
20	01	07				Transport			2.000	2.000					
20	01	08				Posta, telecomunicatii, radio, tv, internet			2.000	2.000					
20	01	09				Materiale si prestari de servicii cu caracter functional			23.130	23.130	21	21	21		93
20	01	30				Alte bunuri si servicii pentru intretinere si functionare			13.100	13.100					8
20	02					Reparatii curente			62.000	82.000	15.051	15.051	15.051		15.05
20	03					Hirana			599.500	789.000	621.600	621.600	621.600		619.17
20	03	01				Hirana pentru oameni			599.500	789.000	621.600	621.600	621.600		619.17
20	05					Bunuri de natura obiectelor de inventar			76.220	112.720	8.797	8.797	8.797		25.05
20	05	01				Uniforme si echipament			10.000	11.300	6.286	6.286	6.286		
20	05	03				Lenjerie si accesorii de pat			1.000	1.000					2.92
20	05	30				Alte obiecte de inventar			65.220	100.220	2.511	2.511	2.511		22.12
20	06					Deplasari, detasari, transferari			10.000	10.000					
20	06	01				Deplasari interne, detasari, transferari			10.000	10.000					
20	11					Carti, publicatii si materiale documentare			4.000	4.000	2.000	2.000	2.000		4.99
20	12					Consultanta si expertiza			9.000	9.000					
20	13					Pregatire profesionala			10.000	10.000					
20	30					Alte cheltuieli			35.120	38.120	12.200	12.200	12.200		121.20

Capital	Sub-capital	Paragraf	Grupa / Titlu	Articol	Alinaut	Denumire indicator	Credite de angajament		Credite bugetare		Angajamente bugetare	Angajamente legale	Plati efectuate	Angajamente legale de plati	Chel efective
							initiale	definitive	initiale	definitive					
A						B	1	2	3	4	5	6	7	B=6-7	9
			20	30	30	Alte cheltuieli cu bunuri si servicii			35.120	38.120	12.200	12.200	12.200		121.20
6610						SANATATE			54.237.900	52.723.590	51.626.725	51.626.725	50.252.336	1.374.389	51.173.50
			01			CHELTUIELI CURENTE			54.237.900	52.723.590	51.633.076	51.633.076	50.458.687	1.374.389	51.173.50
			10			TITLUL I CHELTUIELI DE PERSONAL			44.318.200	41.174.900	40.916.687	40.916.687	40.916.687		40.450.62
			10	01		Cheltuieli salariale in bani			43.191.600	40.090.300	39.906.436	39.906.436	39.906.436		39.450.79
			10	01	01	Salarii de baza			25.126.000	25.557.000	25.464.279	25.464.279	25.464.279		25.519.90
			10	01	05	Sporuri pentru conditii de munca			12.814.000	9.398.000	9.376.967	9.376.967	9.376.967		8.832.60
			10	01	06	Alte sporuri			586.000	601.000	582.115	582.115	582.115		586.68
			10	01	11	Fond aferent platii cu ora			3.136.000	3.043.000	3.042.288	3.042.288	3.042.288		3.073.24
			10	01	16	Alocatii pentru locuinte			183.600	144.300	144.300	144.300	144.300		143.40
			10	01	17	Indemnizatii de hrana			1.346.000	1.347.000	1.296.487	1.296.487	1.296.487		1.292.96
			10	02		Cheltuieli salariale in natura				13.000	12.940	12.940	12.940		12.94
			10	02	06	Vouchere de vacanta				13.000	12.940	12.940	12.940		12.94
			10	03		Contributii			1.126.600	1.075.600	997.311	997.311	997.311		966.88
			10	03	01	Contributii de asigurari sociale de stat			136.600	136.600	100.619	100.619	100.619		99.37
			10	03	07	Contributia asiguratorie pentru munca			990.000	939.000	896.692	896.692	896.692		887.50
			20			TITLUL II BUNURI SI SERVICII			9.748.700	11.448.690	10.821.210	10.821.210	9.446.821	1.374.389	10.473
			20	01		Bunuri si servicii			3.749.350	4.255.510	3.843.416	3.843.416	3.493.007	350.409	4
			20	01	01	Personal de birou			176.000	241.000	229.490	229.490	183.539	43.931	197.96
			20	01	02	Materiale pentru curatenie			132.000	130.000	119.476	119.476	93.537	25.939	138.14
			20	01	03	Incalziri, iluminat si forta motrica			556.050	786.050	676.184	676.184	661.804	14.380	676.18
			20	01	04	Apa, canal si salubritate			540.000	685.500	500.881	500.881	458.017	42.864	500.88
			20	01	05	Carburanti si lubrifianti			20.500	21.500	20.331	20.331	19.150	1.181	19.19
			20	01	06	Piese de schimb			130.000	152.500	146.563	146.563	127.930	18.633	133.99
			20	01	07	Transport			46.000	66.000	64.252	64.252	53.763	10.469	57.31

Cant.	Sub- capit- ol	Pa- ra- graf	Gru- pa / Titlu	Ar- ti- col	Ali- ne- at	Denumire indicator	Credite de angajament		Credite bugetare		Angajamente bugetare	Angajamente legale	Plati efectuate	Angajamente legale de platit	Cheltuzi efective
							initiale	definitive	initiale	definitive					
A						B	1	2	3	4	5	6	7	8=6-7	9
	20	01	08			Posta, telecomunicatii, radio, tv, internet			51.000	200.900	177.777	177.777	177.627	150	177.62
	20	01	09			Materiale si prestari de servicii cu caracter functional			1.294.600	1.364.600	1.316.151	1.316.151	1.210.264	105.887	1.120.75
	20	01	30			Alte bunuri si servicii pentru intretinere si functionare			803.200	697.460	592.331	592.331	507.356	84.975	558.31
	20	02				Reparatii curente			596.890	611.890	583.452	583.452	583.452		1.021.57
	20	03				Hrana			390.000	675.000	650.028	650.028	608.341	41.687	567.30
	20	03	01			Hrana pentru oameni			390.000	675.000	650.028	650.028	608.341	41.687	567.30
	20	04				Medicamente si materiale sanitare			4.697.000	5.417.400	5.326.155	5.326.155	4.382.967	943.188	5.239.77
	20	04	01			Medicamente			1.735.000	2.261.500	2.215.483	2.215.483	1.892.811	322.672	2.512.94
	20	04	02			Materiale sanitare			1.120.000	1.062.400	1.055.223	1.055.223	836.337	218.886	1.020.23
	20	04	03			Reactivi			1.500.000	1.900.000	1.862.137	1.862.137	1.506.938	355.199	1.519.26
	20	04	04			Dezinfectanti			342.000	193.500	193.312	193.312	146.881	46.431	181.30
	20	05				Bunuri de natura obiectelor de inventar			106.060	217.060	183.814	183.814	161.103	22.711	
	20	05	01			Uniforme si echipament			10.000	10.000	2.945	2.945	2.945		
	20	05	03			Lenjerie si accesorii de pat			49.400	39.400	24.854	24.854	24.854		
	20	05	30			Alte obiecte de inventar			46.660	167.660	156.015	156.015	133.304	22.711	
	20	12				Consultanta si expertiza			80.000	103.800	95.234	95.234	95.234		95.23
	20	13				Pregatire profesionala			15.000	46.530	31.511	31.511	31.511		31.51
	20	14				Protectia muscilor			17.600	22.700	22.400	22.400	20.000	2.400	19.10
	20	30				Alte cheltuzi			96.800	98.800	85.200	85.200	71.206	13.994	77.55
	20	30	03			Prime de asigurare non-viata			12.000	14.000	14.000	14.000	14.000		14.00
	20	30	04			Chirii			75.000	75.000	67.525	67.525	53.531	13.994	59.87
	20	30	09			Executarea silita a creanțelor bugetare			3.500	3.500	100	100	100		10
	20	30	30			Alte cheltuzi cu bunuri si servicii			6.300	6.300	3.575	3.575	3.575		3.57

Capit- ol	Sub- capit- ol	Pa- ra- graf	Gro- ps / Titlu	Ar- ti- col	Ali- ne- at	Denumire indicator	Credite de angajament		Credite bugetare		Angajamente bugetare	Angajamente legale	Plati efectuate	Angajamente legale de platit	Chet- efective
							initiale	definitive	initiale	definitive					
A						B	1	2	3	4	5	6	7	8+7	9
	59					TITLUL XI ALTE CHELTUIELI			171.000	96.000	95.179	95.179	95.179		96.54
	59	40				Suma aferente persoanelor cu handicap neincadrate			171.000	96.000	95.179	95.179	95.179		96.54
	84					PLATI EFECTUATE IN ANII PRECEDENTI SI RECUPERATE IN ANUL CURENT					-206.351	-206.351	-206.351		
	85					Titlu XXI PLATI EFECTUATE IN ANII PRECEDENTI SI RECUPERATE IN ANUL CURENT					-206.351	-206.351	-206.351		
	85	01				Plati efectuate in anii precedenti si recuperate in anul curent					-206.351	-206.351	-206.351		
	85	01	01			Plati efectuate in anii precedenti si recuperate in anul curent (SP)					-206.351	-206.351	-206.351		
6710	01					CULTURA, RECREERE SI RELIGIE			3.618.000	3.600.000	3.374.701	3.374.701	3.374.701		3.446.04
	01					CHELTUIELI CURENTE			3.618.000	3.600.000	3.374.701	3.374.701	3.374.701		3.446.04
	10					TITLUL I CHELTUIELI DE PERSONAL			1.100.000	1.015.000	992.436	992.436	992.436		1.008.56
	10	01				Cheltuieli salariale in bani			1.054.000	976.600	955.098	955.098	955.098		970.79
	10	01	01			Salarii de baza			954.000	885.500	869.218	869.218	869.218		883.87
	10	01	10			Fond pentru posturi ocupate prin cumul			35.000	37.000	36.996	36.996	36.996		37.00
	10	01	13			Drepturi de delegare			4.000	2.000	1.000	1.000	1.000		2.00
	10	01	17			Indemnizatii de hrana			61.000	52.100	47.884	47.884	47.884		48.31
	10	02				Cheltuieli salariale in natura			21.000	16.000	15.950	15.950	15.950		15.95
	10	02	06			Vouchere de vacanta			21.000	16.000	15.950	15.950	15.950		15.95
	10	03				Contributii			25.000	22.400	21.388	21.388	21.388		21.81
	10	03	07			Contributia asiguratorie pentru munca			25.000	22.400	21.388	21.388	21.388		21.81
	20					TITLUL II BUNURI SI SERVICII			2.518.000	2.585.000	2.382.263	2.382.263	2.382.263		2.437.47
	20	01				Bunuri si servicii			479.200	449.200	317.274	317.274	317.274		310.36

Cant.	Sub-capital	Paragraf	Grupa / Titlu	Articol	Aliment	Denumire indicator	Credite de angajament		Credite bugetare		Angajamente bugetare	Angajamente legale	Plati efectuate	Angajamente legale de platit	Cheltuieli efective
							initiale	definitive	initiale	definitive					
A						B	1	2	3	4	5	6	7	8=6-7	9
	20	01	01			Furnituri de birou			7.000	7.000	5.692	5.692	5.692		5.26
	20	01	02			Materiale pentru curatenie			10.000	10.000	6.451	6.451	6.451		2.55
	20	01	03			Incalzit, iluminat si forta motrica			151.200	171.200	101.378	101.378	101.378		101.37
	20	01	04			Apa, canal si salubritate			18.000	18.000	5.804	5.804	5.804		5.80
	20	01	05			Carburanti si lubrifianti			8.500	8.500	8.500	8.500	8.500		9.50
	20	01	06			Piese de schimb			12.500	12.500	307	307	307		30
	20	01	08			Posta, telecomunicatii, radio, tv, internet			10.000	10.000	9.503	9.503	9.503		9.50
	20	01	09			Materiale si prestari de servicii cu caracter functional			2.000	2.000	610	610	610		61
	20	01	30			Alte bunuri si servicii pentru intretinere si functionare			260.000	210.000	179.029	179.029	179.029		175.44
	20	02				Reparatii curente			450.000	450.000	447.910	447.910	447.910		447.91
	20	05				Bunuri de natura obiectelor de inventar			120.000	103.500	67.825	67.825	67.825		85.41
	20	05	30			Alte obiecte de inventar			120.000	103.500	67.825	67.825	67.825		85.41
	20	06				Deplasari, detasari, transferari			15.000	15.000	939	939	939		93
	20	06	01			Deplasari interne, detasari, transferari			15.000	15.000	939	939	939		93
	20	11				Carti, publicatii si materiale documentare			20.000	20.000	19.999	19.999	19.999		
	20	12				Consultanta si expertiza			61.000	61.000	59.000	59.000	59.000		59.00
	20	13				Formare profesionala			10.000	10.000					
	20	14				Protectia muncii			2.500	2.500	1.963	1.963	1.963		1.96
	20	16				Studii si cercetari			3.300	3.300	2.788	2.788	2.788		2.78
	20	30				Alte cheltuieli			1.357.000	1.470.500	1.464.567	1.464.567	1.464.567		1.529.09
	20	30	03			Prime de asigurare non-viata			2.000	2.000	1.369	1.369	1.369		1.36
	20	30	04			Chirii			5.000	5.000	519	519	519		51

Capi- tul	Sub- capit- ol	Pa- ra- graf	Gru- pa / Titlu	Ar- ti- col	Ali- ne- at	Denumire indicator	Credite de angajament		Credite bugetare		Angajamente bugetare	Angajamente legale	Plati efectuate	Angajamente legale de platit	Che- r efective
							initiale	definitive	initiale	definitive					
A						B	1	2	3	4	5	6	7	8-6-7	9
			20	30	30	Alte cheltuieli cu bunuri si servicii			1.350.000	1.463.500	1.463.679	1.463.679	1.463.679		1.527.20
6810						ASIGURARI SI ASISTENTA SOCIALA			182.770	118.530					81
			01			CHELTUIELI CURENTE			182.770	118.530					81
			20			TITLUL II BUNURI SI SERVICII			182.770	118.530					81
			20	01		Bunuri si servicii			144.000	83.530					
			20	01	01	Furnituri de birou			40.000	40.000					
			20	01	02	Materiale pentru carterenie			30.000	20.000					
			20	01	09	Materiale si prestari de servicii cu caracter functional			40.000						
			20	01	30	Alte bunuri si servicii pentru intretinere si functionare			34.000	23.530					
			20	04		Medicamente si materiale sanitare			15.000	15.000					66
			20	04	02	Materiale sanitare			15.000	15.000					66
			20	30		Alte cheltuieli			23.770	20.000					13
			20	30	30	Alte cheltuieli cu bunuri si servicii			23.770	20.000					13
7010						LOCUINTE, SERVICII SI DEZVOLTARE PUBLICA			12.488.000	21.047.380	19.343.669	19.343.669	19.343.669		19.122.03
			01			CHELTUIELI CURENTE			12.488.000	21.047.380	19.361.606	19.361.606	19.361.606		19.122.03
			10			TITLUL I CHELTUIELI DE PERSONAL			4.765.750	4.587.550	4.436.556	4.436.556	4.436.556		4.25
			10	01		Cheltuieli salariale in bani			4.657.750	4.357.750	4.239.366	4.239.366	4.239.366		4
			10	01	01	Salarii de baza			4.351.750	4.051.750	3.964.001	3.964.001	3.964.001		3.969.10
			10	01	13	Drepturi de delegare			6.000	6.000					
			10	01	17	Indemnizatii de hrana			300.000	300.000	275.365	275.365	275.365		271.93
			10	02		Cheltuieli salariale in natura				121.800	101.927	101.927	101.927		102.75
			10	02	06	Vouchere de vacanta				121.800	101.927	101.927	101.927		102.75
			10	03		Contributii			108.000	108.000	95.263	95.263	95.263		95.45
			10	03	07	Contributia asiguratorie pentru munca			108.000	108.000	95.263	95.263	95.263		95.45






Capit- ol	Sub- capit- ol	Pa- ra- graf	Gru- pa / Titlu	Ar- ti- col	Ali- me- nt	Denumire indicator	Credite de angajament		Credite bugetare		Angajamente bugetare	Angajamente legale	Plati efectuate	Angajamente legale de platit	Chei efective
							initiale	definitive	initiale	definitive					
A						B	1	2	3	4	5	6	7	8-6-7	9
						RECUPERATE IN ANUL CURENT					-17.937	-17.937	-17.937		
						Titlu XXI PLATI EFECTUATE IN ANII PRECEDENTI SI RECUPERATE IN ANUL CURENT					-17.937	-17.937	-17.937		
						85 01 Plati efectuate in anii precedenti si recuperate in anul curent					-17.937	-17.937	-17.937		
						85 01 01 Plati efectuate in anii precedenti si recuperate in anul curent (SP)					-17.937	-17.937	-17.937		
9910	96					excedent/deficit sect funct							-17.937		1.641.248


Conducatorul institutiei,  
Prinac  
Dan N. Popa




Conducatorul compartimentului  
financiar-contabil  
Dan Morariu



Lj Bfc  
Simona Cate



subscris  
Mirela Nacu



TOTAL JUDET

**CONTUL DE EXECUTIE AL INSTITUTILOR PUBLICE FINANATE  
DIN VENITURI PROPRII SI SUBVENTII DIN BUGETUL LOCAL - VENITURI  
SECTIUNEA DE DEZVOLTARE  
31.12.2022**

Pag. 1 -lei-

Capit- ol	Sub- capit- ol	Pa- ra- gra- f	Gru- pa / Titlu	Ar- ti- col	Al- ne- at	Denumire indicator	Prevederi bugetare initiale	Prevederi bugetare definitive	Drepturi constatate			Incasari realizate	Stingeri pe alte cai decat incasari	Drepturi constatate de incasat
									Total, din care:	din anii precedenti	din anul curent			
A						B	1	2	3=4+5	4	5	6	7	8=3-6-7
0001	10					TOTAL.VENITURI-VENITURI PROPRII/SUBVENTII	23.869.580	24.783.230	19.318.447		19.318.447	19.309.229		9.218
0002						I. VENITURI CURENTE	94.000	567.240	425.213		425.213	425.213		
2900						C. VENITURI NEFISCALE	94.000	567.240	425.213		425.213	425.213		
3300						C2. VANZARI DE BUNURI SI SERVICII	94.000	567.240	425.213		425.213	425.213		
3710						TRANSFERURI VOLUNTARE, ALTELE DECAT SUBVENTIILE	94.000	567.240	425.213		425.213	425.213		
	04					Varsaminte din sectiunea de functionare	94.000	567.240	425.213		425.213	425.213		
4100	10					IV. SUBVENTII	8.059.190	7.877.480	6.317.385		6.317.385	6.317.385		
4310						SUBVENTII DE LA ALTE ADMINISTRATII	8.059.190	7.877.480	6.317.385		6.317.385	6.317.385		
	14					Subventii din bugetele locale pentru finantarea cheltuielilor de capital din domeniul sanatatii	275.790	678.740	300.635		300.635	300.635		
	19					Subventii pentru institutii publice	7.783.400	7.198.740	6.016.750		6.016.750	6.016.750		
4610						ALTE SUME PRIMITE DE LA UE			77.350		77.350	77.350		
	04					Alte sume primite din fonduri de la Uniunea Europeana pentru programele operationale finantate din cadrul financiar 2014-2020			77.350		77.350	77.350		
						SUME PRIMITE DE LA UE/ALTI DONATORI IN CONTUL PLATILOR EFECTUATE SI PREFINANTARI								
						APERENTE CADRULUI FINANCIAR 2014-2020	15.716.390	16.338.510	12.498.499		12.498.499	12.489.281		9.218
	01					Fondul European de Dezvoltare Regionala(FEDR)	15.716.390	16.338.510	12.498.499		12.498.499	12.489.281		9.218
		01				Sume primite in contul platilor efectuate in anul curent	15.716.390	16.338.510	12.498.499		12.498.499	12.489.281		9.218



Cant.	Sub-	En-	Gro-	Ar-	AB	no	/	titlu	col	at	Denumire indicator	Credite de angajament		Credite bugetare		Angajamente bugetare	Angajamente legale	Pai efectuate	Angajamente legale de plan	Cheltuieli efective		
												intitule	definitive	intitule	definitive							
												1	2	3	4	5	6	7	8-7	9		
6610											transport	17992.190	20.526.840	16.341.250	16.341.071	16.341.071	12.506.019	12.506.019	16.345.071	16.259.721	125.350	10.00
	01										CHELTUIELI CORENTE	15.716.390	16.341.250	12.506.019	12.506.019	12.506.019	12.506.019	16.345.071	16.259.721	125.350	101.37	
	58										TITLUL X PROIECTE CU FINANTARE DIN	15.716.390	16.341.250	12.506.019	12.506.019	12.506.019	12.506.019	16.345.071	16.259.721	125.350	101.37	
	58										PONDERI EXTERNE NEAMBUSABILE	15.716.390	16.341.250	12.506.019	12.506.019	12.506.019	12.506.019	16.345.071	16.259.721	125.350	101.37	
	58										CADRULUI FINANCIAR 2014-2020	15.716.390	16.341.250	12.506.019	12.506.019	12.506.019	12.506.019	16.345.071	16.259.721	125.350	101.37	
	58										Programa de Fondul European de Dezvoltare Regionala (FERD)	15.716.390	16.341.250	12.506.019	12.506.019	12.506.019	12.506.019	16.345.071	16.259.721	125.350	101.37	
	58	01	02								Finantarea curenta nerambursabila	15.716.390	16.341.250	12.506.019	12.506.019	12.506.019	12.506.019	16.345.071	16.259.721	125.350	101.37	
	58	01	03								Cheltuieli neeligibile	2.740	2.740	2.737	2.737	2.737	2.737	2.737	2.737	101.37	101.37	
	70										CHELTUIELI DE CAPITAL	2.275.790	4.185.590	3.879.052	3.879.052	3.879.052	3.879.052	3.879.052	3.879.052	125.350	1.728.99	
	71										TITLUL XV ACTIVE NEFINANCIARE	2.275.790	4.185.590	3.879.052	3.879.052	3.879.052	3.879.052	3.879.052	3.879.052	125.350	1.728.99	
	71										Active fixe	2.275.790	4.185.590	3.879.052	3.879.052	3.879.052	3.879.052	3.879.052	3.879.052	125.350	1.728.99	
	71	01	01								Constructii	2.275.790	4.185.590	3.879.052	3.879.052	3.879.052	3.879.052	3.879.052	3.879.052	125.350	1.728.99	
	71	01	02								Mobilier, echipamente si mijloace de transport	4.124.130	3.817.602	3.817.602	3.817.602	3.817.602	3.817.602	3.817.602	3.817.602	125.350	1.728.99	
	71	01	03								Mobilier, aparatura brosoara si alia	61.460	61.460	61.450	61.450	61.450	61.450	61.450	61.450	125.350	1.728.99	
	71	01	30								Active corporale	61.460	61.460	61.450	61.450	61.450	61.450	61.450	61.450	125.350	1.728.99	
	71	01	30								Alte active fixe	61.460	61.460	61.450	61.450	61.450	61.450	61.450	61.450	125.350	1.728.99	
	70										CULTURA, RECERERE SI RELIGIE	104.000	332.830	222.000	222.000	222.000	222.000	222.000	222.000	222.000	100.22	
	71										CHELTUIELI DE CAPITAL	104.000	332.830	222.000	222.000	222.000	222.000	222.000	222.000	222.000	100.22	
	71										TITLUL XV ACTIVE NEFINANCIARE	104.000	332.830	222.000	222.000	222.000	222.000	222.000	222.000	222.000	100.22	
	71										Active fixe	104.000	332.830	222.000	222.000	222.000	222.000	222.000	222.000	222.000	100.22	
	71	01	01								Constructii	104.000	332.830	222.000	222.000	222.000	222.000	222.000	222.000	222.000	100.22	
	71	01	02								Mobilier, echipamente si mijloace de transport	178.330	178.330	125.053	125.053	125.053	125.053	125.053	125.053	100.22	6.66	

Capital	Sub-capital	Paragraf	Grupa / Titlu	Articol	Alina	Denumire indicator	Credite de angajament		Credite bugetare		Angajamente bugetare	Angajamente legale	Plati efectuate	Angajamente legale de platit	Cheltuieli efective
							initiale	definitive	initiale	definitive					
A						B	1	2	3	4	5	6	7	8-6-7	9
						transport			40.700	40.700	31.700	31.700	31.700		29.13
	71	01	03			Mobilier, aparatura birouca si alte active corporale			53.300	113.800	65.247	65.247	65.247		32.23
6810						Alte active fixe (inclusiv reparatii capitale)									38.85
						ASIGURARI SI ASISTENTA SOCIALA				410.000	325.526	325.526	325.526		1.90
						CHELTUIELI DE CAPITAL				410.000	325.526	325.526	325.526		1.90
						TITLUL XV ACTIVE NEFINANCIARE				410.000	325.526	325.526	325.526		1.90
	71	01				Active fixe				410.000	325.526	325.526	325.526		1.90
	71	01	02			Masini, echipamente si mijloace de transport									
	71	01	30			Alte active fixe (inclusiv reparatii capitale)				410.000	325.526	325.526	325.526		1.90
7010						LOCUINTA, SERVICII SI DEZVOLTARE PUBLICA			3.853.990	2.228.710	1.537.817	1.537.817	1.537.817		9.424.26
						CHELTUIELI DE CAPITAL			3.853.990	2.228.710	1.537.817	1.537.817	1.537.817		9.424.26
						TITLUL XV ACTIVE NEFINANCIARE			3.853.990	2.228.710	1.537.817	1.537.817	1.537.817		9.424.26
	71	01				Active fixe			3.853.990	2.228.710	1.537.817	1.537.817	1.537.817		9.424.26
	71	01	01			Constructii			3.848.990	1.921.710	1.285.277	1.285.277	1.285.277		9.424.26
	71	01	02			Masini, echipamente si mijloace de transport				102.000	48.911	48.911	48.911		1.196.77
	71	01	03			Mobilier, aparatura birouca si alte active corporale				200.000	199.365	199.365	199.365		30.06
	71	01	30			Alte active fixe (inclusiv reparatii capitale)			5.000	5.000	4.264	4.264	4.264		50.57
7410						PROTECTIA MEDIULUI			1.354.240	580.340	544.226	544.226	544.226		
						CHELTUIELI DE CAPITAL			1.354.240	580.340	544.226	544.226	544.226		

Capi-	Sub-	Pa-	Gru-	Ar-	Ab-	Denumire indicator	Credite de angajament		Credite bugetare		Angajamente bugetare	Angajamente legale	Plati efectuate	Angajamente legale de platit	Cheltuieli efective
							initiale	definitive	initiale	definitive					
A						B	1	2	3	4	5	6	7	8+7	9
	71					TITLUL XV ACTIVE NEFINANCIARE			1.354.240	580.340	544.226	544.226	544.226		
	71 01					Active fixe			1.354.240	580.340	544.226	544.226	544.226		
	71 01 01					Constructii			1.354.240	580.340	544.226	544.226	544.226		
8410						TRANSPORTURI			493.770	375.110	166.488	166.488	166.488		
	70					CHELTUIELI DE CAPITAL			493.770	375.110	166.488	166.488	166.488		
	71					TITLUL XV ACTIVE NEFINANCIARE			493.770	375.110	166.488	166.488	166.488		
	71 01					Active fixe			493.770	375.110	166.488	166.488	166.488		
	71 01 01					Constructii			493.770	375.110	166.488	166.488	166.488		
9910 97						excedent/deficit sect dezv								2	

Conducătorul Institutului,  
Arinar  
Donu Nistor



Conducătorul compartimentului  
financiar-contabil  
Dan Moranu

*[Handwritten signature]*

Jef DFC  
Simona Cota

*[Handwritten signature]*

Intocmit  
Mirela, Ngu

*[Handwritten signature]*

PREȘEDINTE DE ȘEDINȚĂ  
CONS. LOCAL LUCĂ NICOLAE

SECRETAR GENERAL MUNICIPIUL SEBEȘ  
VLAD CRISTINA ELENA