

COD	DENUMIRE INDICATORI	SOLD LA INCEPUTUL PERIOADEI	SOLD LA SFARSITUL PERIOADEI
0	TOTAL JUDET		
01003	1.Active fixe necorporale (ct.2030000+2050000+2060000+2080100+2080200+2330000-2800300-2800500-2800801-2800809-2900400-2900500-2900801-2900809-2930100*)	1.648.386	1.438.655
01004	2.Instalatii tehnice, mijloace de transport, animale, plantatii, mobilier, aparatura birotica si alte active corporale (ct.2130100+2130200+2130300+2130400+2140000+2310000-2810301-2810302-2810303-2810304-2810400-2910301-2910302-2910303-2910304-2910400-2930200*)	28.398.158	27.526.297
01005	3.Terenuri si cladiri (ct.2110100+2110200+2120101+2120102+2120201+2120301+2120401+2120501+2120601+2120901+2310000-2810100-2810201-2810202-2810203-2810204-2810205-2810206-2810207-2810208-2910100-2910201-2910202-2910203-2910204-2910205-2910206-2910207-2910208-2930200)	806.560.875	816.025.084
01007	5.Active financiare necurente (investitii pe termen lung) peste un an (ct.2600100+2600200+2600300+2650000+2670201+2670202+2670203+2670204+2670205+2670208-2960101-2960102-2960103-2960200), din care:	136.754	136.754
01008	Titluri de participare (ct.2600100+2600200+2600300-2960101-2960102-2960103)	136.754	136.754
01009	6.Creante necurente - sume ce urmeaza a fi incasate dupa o perioada mai mare de un an (ct.4110201+4110208+4130200+4280202+4610201+4610209-4910200-4960200) din care:	291.171	283.448
01010	Creante comerciale necurente - sume ce urmeaza a fi incasate dupa o perioada mai mare de un an (ct.4110201+4110208+4130200+4610201-4910200-4960200)	167.084	159.361
01015	7.TOTAL ACTIVE NECURENTE (rd.03+04+05+06+07+09)	837.035.344	845.410.238
01019	1.Stocuri (ct.3010000+3020100+3020200+3020300+3020400+3020500+3020600+3020700+3020800+3020900+3030100+3030200+3040100+3040200+3050100+3050200+3070000+3090000+3310000+3320000+3410000+3450000+3460000+3470000+3490000+3510100+3510200+3540100+3540500+3540600+3560000+3570000+3580000+3590000+3610000+3710000+3810000+/-3480000+/-3780000-3910000-3920100-3920200-3920300-3930000-3940100-3940500-3940600-3950100-3950200-3950300-3950400-3950600-3950700-3950800-3960000-3970100-3970200-3970300-3980000-4420803)	16.259.287	16.306.720
01021	Creante din operatiuni comerciale, avansuri si alte decontari (ct.2320000+2340000+4090101+4090102+4110101+4110108+4130100+4180000+4250000+4280102+4610101+4610109+4730109**+4810101+4810102+4810103+4810900+4830000+4840000+4890101+4890301-4910100-4960100+5120800) din care:	2.931.800	1.446.612
01022	Creante comerciale si avansuri (ct.2320000+2340000+4090101+4090102+4110101+4110108+4130100+4180000+4610101-4910100-4960100),din care:	2.016.758	229.959
01023	Creante bugetare (ct.4310100**+4310200**+4310300**+4310400**+4310500**+4310600**+4310700**+4370100**+4370200**+4370300**+4420400+4420802+4440000**+4460100**+4460200**+4480200+4610102+4610104+4630000+4640000+4650100+4650200		


COD	DENUMIRE INDICATORI	SOLD LA INCEPUTUL PERIOADEI	SOLD LA SFARSITUL PERIOADEI
	+4660401+4660402+4660500+4660900+4810101**+4810102**+4810103**+4810900**-4970000), din care:	17.667.975	24.538.371
01024	Creantele bugetului general consolidat (ct.4630000+4640000+4650100+4650200+4660401+4660402+4660500+4660900-4970000)	16.214.190	22.676.964
01025	Creante din operatiuni cu fonduri externe nerambursabile si fonduri de la buget (ct.4500100+4500300+4500501+4500502+4500503+4500504+4500505+4500700+4510100+4510300+4510500+4530100+4540100+4540301+4540302+4540501+4540502+4540503+4540504+4550100+4550301+4550302+4550303+4560100+4560303+4560309+4570100+4570201+4570202+4570203+4570205+4570206+4570209+4570301+4570302+4570309+4580100+4580301+4580302+4610103+4730103**+4740000+4760000), din care:	9.292.875	11.066.353
01027	Imprumuturi pe termen scurt acordate (ct.2670101+2670102+2670103+2670104+2670105+2670108+2670601+2670602+2670603+2670604+2670605+2670609+4680101+4680102+4680103+4680104+4680105+4680106+4680107+4680108+4680109+4690103+4690105+4690106+4690108+4690109)		7.082.417
01030	Total creante curente (rd.21+23+25+27)	29.892.650	44.133.753
01033	Conturi la trezorerie, casa in lei. (ct.5100000+5120101+5120501+5130101+5130301+5130302+5140101+5140301+5140302+5150101+5150103+5150301+5150500+5150600+5160101+5160301+5160302+5170101+5170301+5170302+5200100+5210100+5210300+5230000+5250101+5250102+5250301+5250302+5250400+5260000+5270000+5280000+5290101+5290201+5290301+5290400+5290901+5310101+5410101+5500101+5520000+5550101+5550400+5570101+5580101+5580201+5590101+5600101+5600300+5600401+5610101+5610300+5620101+5620300+5620401+5710100+5710300+5710400+5740101+5740102+5740301+5740302+5740400+5750100+5750300+5750400-7700000)	24.760.143	42.839.714
010331	Dobanda de incasat,alte valori,avansuri de trezorerie (ct.5180701+5320100+5320200+5320300+5320400+5320500+5320600+5320800+5420100)	8.840	8.077
01035	Conturi la institutii de credit, BNR, casa in valuta (ct.5110101+5110102+5120102+5120402+5120502+5130102+5130202+5140102+5140202+5150102+5150202+5150302+5160102+5160202+5170102+5170202+5290102+5290202+5290302+5290902+5310402+5410102+5410202+5500102+5550102+5550202+5570202+5580102+5580202+5580302+5580303+5590102+5590202+5600102+5600103+5600402+5610102+5610103+5620102+5620103+5620402)	123.224	420.067
01040	Total disponibilitati si alte valori (rd.33+33.1+35+35.1)	24.892.207	43.267.858
01042	6.Cheltuieli in avans (ct.4710000)	24.396	34.660
01045	7.TOTAL ACTIVE CURENTE (rd.19+30+31+40+41+41.1+42)	71.068.540	103.742.991
01046	8.TOTAL ACTIVE (rd.15+45)	908.103.884	949.153.229
01052	1.Sume necurente - sume ce urmeaza a fi platite dupa o perioada mai mare de un an (ct.2690200+4010200+4030200+4040200+4050200+4280201+4620201+4620209+5090000), din care:	189.528	160.222

COD	DENUMIRE INDICATORI	SOLD LA INCEPUTUL PERIOADEI	SOLD LA SFARSITUL PERIOADEI
01054	2.Imprumuturi pe termen lung (ct.1610200+1620200+1630200+1640200+1650200+1660201+1660202+1660203+1660204+1670201+1670202+1670203+1670208+1670209-1690200)	3.088.247	2.205.895
01058	TOTAL DATORII NECURENTE (rd.52+54+55)	3.277.775	2.366.117
01060	1.Datorii comerciale, avansuri si alte decontari (ct.2690100+4010100+4030100+4040100+4050100+4080000+4190000+4620101+4620109+4730109+4810101+4810102+4810103+4810900+4830000+4840000+4890201+5090000+5120800), din care:	4.770.467	6.738.662
01061	Datorii comerciale si avansuri (ct.4010100+4030100+4040100+4050100+4080000+4190000+4620101), din care:	2.919.621	4.690.380
01062	2.Datorii catre bugete (ct.4310100+4310200+4310300+4310400+4310500+4310600+4310700+4370100+4370200+4370300+4400000+4410000+4420300+4420801+4440000+4460100+4460200+4480100+4550501+4550502+4550503+4620109+4670100+4670200+4670300+4670400+4670500+4670900+4730109+4810900),din care:	3.225.052	3.831.786
010631	Contributii sociale (ct.4310100+4310200+4310300+4310400+4310500+4310600+4310700+4370100+4370200+4370300)	2.015.986	2.102.517
01065	3.Datorii din operatiuni cu Fonduri externe nerambursabile si fonduri de la buget,alte datorii catre alte organisme internationale (ct.4500200+4500400+4500600+4510200+4510401+4510402+4510409+4510601+4510602+4510603+4510605+4510606+4510609+4520100+4520200+4530200+4540200+4540401+4540402+4540601+4540602+4540603+4550200+4550401+4550402+4550403+4550404+4550409+4560400+4580401+4580402+4580501+4580502+4590000+4620103+4730103+4760000)	8.468.825	6.727.845
01070	4.Imprumuturi pe termen scurt-sume ce urmeaza a fi platite intr-o perioada de pana la un an (ct.5180601+5180603+5180604+5180605+5180606+5180608+5180609+5180800+5190101+5190102+5190103+5190104+5190105+5190106+5190107+5190108+5190109+5190110+5190180+5190190)		7.082.417
01071	5.Imprumuturi pe termen lung - sume ce urmeaza a fi platite in cursul exercitiului curent (ct.1610100+1620100+1630100+1640100+1650100+1660101+1660102+1660103+1660104+1670101+1670102+1670103+1670108+1670109+1680100+1680200+1680300+1680400+1680500+1680701+1680702+1680703+1680708+1680709-1690100)		661.764
01072	6.Salariile angajatilor (ct.4210000+4230000+4260000+4270100+4270300+4280101)	3.351.008	3.491.547
01078	10.TOTAL DATORII CURENTE (rd.60+62+65+70+71+72+73+74+75)	19.815.352	28.534.021
01079	11.TOTAL DATORII (rd.58+78)	23.093.127	30.900.138
01080	12.ACTIVE NETE = TOTAL ACTIVE - TOTAL DATORII = CAPITALURI PROPRII (rd.80=rd.46-79=rd.90)	885.010.757	918.253.091
01084	1.Rezerve, fonduri (ct.1000000+1000101+1000201+1000202+1000301+1000401+1000402+1010000+1020101+1020102+1020103***+1030000+ 1040101+1040102+1040103***+1050100+1050200+1050300+1050400+1050500+/-1060000+1320000+1330000)	737.669.749	743.777.024
01085	2.Rezultatul reportat (ct.1170000-sold creditor)	107.849.457	146.990.490
01087	4.Rezultatul patrimonial al exercitiului (ct.1210000-sold creditor)	39.491.551	27.485.577
01090	6.TOTAL CAPITALURI PROPRII (rd.84+85-86+87-88)	885.010.757	918.253.091

Conducatorul institutiei

Conducatorul compartimentului
financiar- contabil


Primar
Doru Crista



Sez Serviciu cheltuieli
David Morariu



Sez Birou
Simona Gota



Intocmit.
Mica Minerva,
i fact.

CONTUL DE REZULTAT PATRIMONIAL

31.03.2023

pag.: 1 - lei -

COD	DENUMIRE INDICATORI	An precedent	An curent
0	TOTAL JUDET		
02002	1.Venituri din impozite, taxe, contributi de asigurari si alte venituri ale bugetelor (ct.7300100+7300201+7300202+7300203+7310100+7310200+7320100+7330000+7340000+7350100+7350200+7350300+7350400+7350500+7350601+7350602+7360100+7390000+7450100+ 7450200+7450300+7450400+7450500+7450700+7450900+7460100+7460200+7460300+7460900)	39.025.324	42.718.750
02003	2.Venituri din activitati economice (ct.7210000+7220000+7510100+7510200+/-7090000*/+7090100/-7090200)	4.686.596	4.832.973
02004	3.Finantari, subventii, transferuri, alocatii bugetare cu destinatie speciala (ct.7510500+7710000+7720100+7720200+7740100+7740200+7750000+7760000+7780000+7790101+7790109)	26.658.369	17.588.597
02005	4.Alte venituri operationale (ct.7140000+7180000+7500000+7500100+7500200+7510300+7510400+7810200+7810300+7810401+7810402+7770000)	1.504.094	1.356.488
02006	TOTAL VENITURI OPERATIONALE (rd.02+03+04+05)	71.874.383	66.496.808
02008	1.Salarii si contributiile sociale aferente angajatilor (ct.6410000+6420000+6450100+6450200+6450300+6450400+6450500+6450600+6450700+6450800+6460000+6470000)	17.427.612	17.239.641
02009	2.Subventii si transferuri (ct.6700000+6710000+6720000+6730000+6740000+6750000+6760000+6770000+6780000+6790000)	5.833.950	7.366.559
02010	3.Stocuri, consumabile, lucrari si servicii executate de terti (ct.6010000+6020100+6020200+6020300+6020400+6020500+6020600+6020700+6020800+6020900+6030000+6060000+6070000+6080000+6090000+6100000+6110000+6120000+6130000+6140000+6220000+6230000+6240100+6240200+6260000+6270000+6280000+6290100)	7.540.345	8.354.916
02011	4.Cheltuieli de capital, amortizari si provizioane (ct.6810100+6810200+6810300+6810401+6810402+6820101+6820109+6820200+6890100+6890200)	1.692.142	4.957.605
02012	5. Alte cheltuieli operationale (ct.6350100+6540000+6580101+6580109)	236.449	1.090.940
02013	TOTAL CHELTUIELI OPERATIONALE (rd.08+09+10+11+12)	32.730.498	39.009.661
02015	- EXCEDENT (rd.06-rd.13)	39.143.885	27.487.147
02017	IV.VENITURI FINANCIARE (ct.7630000+7640000+7650100+7650200+7660000+7670000+7680000+7690000+7860300+7860400)	10	
02018	V. CHELTUIELI FINANCIARE (ct.6630000+6640000+6650100+6650200+6660000+6670000+6680000+6690000+6860300+6860400+6860800)	33.143	54.500
02021	- DEFICIT (rd.18-rd.17)	33.133	54.500
02023	- EXCEDENT (rd.15+20-16-21)	39.110.752	27.432.647
02025	VIII. VENITURI EXTRAORDINARE (ct.7910000)		52.930
02028	- EXCEDENT (rd.25-rd.26)		52.930
020292	- EXCEDENT (rd.23+28-24-29)	39.110.752	27.485.577
02031	- EXCEDENT (rd.29.2-29.4)	39.110.752	27.485.577

Conducatorul institutiei

Conducatorul compartimentului
financiar- contabil

Primar
Dorin Alister

Sej serviciu cheltuieli
Lauel Moraru

Sej BRES
Simona Cota

Intocmit
Mica Miutva

SITUATIA FLUXURILOR DE TREZORERIE

31.03.2023


pag.: 1 - lei -


COD	DENUMIRE INDICATORI	Total	Casa ct. 5310101	Buget de stat ct. 5200100/7700000	Buget local ct. 5210100/7700000	Buget asigurari sociale de stat ct. 5250101+5250102/7700000	Buget asigurari pentru somaj ct. 5740101+5740102/7700000	Buget Fond national unic de asigurari sociale de sanatate ct. 5710100/7700000	Buget Fond pentru mediu ct. 5750100/7700000	Buget trezoreria statului ct. 5240100/7700000	Buget institutii publice finantate integral din venituri proprii ct. 5600101/7700000	Buget institutii publice finantate din venituri proprii si subventii ct. 5610101/7700000	Buget activitati finantate din venituri proprii si buget activitati de privatizare ct. 5620101/7700000	Buget imprumuturi interne si externe ct. 5130101+5140101+5160101+5170101/7700000	Buget fonduri externe nerambursabile (sursa D) ct. 5150103/7700000	Alte disponibilitati (ct.5XX)
0	TOTAL JUDET															
03002	1. Incasari	61.991.666	4.248.487			39.203.437						12.598.151	4.993.412	253.872		714.307
03003	2. Plati	36.594.284	4.160.871			15.833.735						12.491.519	3.123.173	184.081		800.905
03004	3. Numerar net din activitatea operationala (rd.02-rd.03)	25.397.382	87.616			23.369.702						106.632	1.870.239	49.791		-86.598
03006	1. Incasari	52.930				52.930										
03007	2. Plati	7.095.753				6.671.335						136.862	287.556			
03008	3. Numerar net din activitatea de investitii (rd.06-07)	-7.042.823				-6.618.405						-136.862	-287.556			
03010	1. Incasari	7.082.417				5.000.000						1.981.957		100.460		
03011	2. Plati	274.988				274.988										
03012	3. Numerar net din activitatea de finantare (rd.10-rd.11)	6.807.429				4.725.012						1.981.957		100.460		
03013	IV.CRESTEREA (DESCRESTEREA) NETA DE NUMERAR SI ECHIVALENT DE NUMERAR (rd.04+rd.08+rd.12)	25.161.988	87.616			21.476.309						1.951.727	1.582.683	150.251		-86.598
03014	V. NUMERAR SI ECHIVALENT DE NUMERAR LA INCEPUTUL ANULUI	24.760.143				21.413.911						1.981.966		477.094		887.178
030142	-sume utilizate/transferate din excedentul anului precedent	7.082.417				5.000.000						1.981.957		100.460		
03015	VI.NUMERAR SI ECHIVALENT DE NUMERAR LA SFARSITUL PERIOADEI (rd.13+rd.14+rd.14.1-rd.14.2-rd.14.3)	42.839.714	87.616			37.890.220						1.981.730	1.582.683	526.885		800.580


Conducatorul institutiei

Conducatorul compartimentului
financiar- contabil

Viza trezoreriei

Privear
Darius Cristof


Sez serviciu culturai
Daniel Horariu


Sez BFCS
Simona Cota


Lutoemil
Micu Minerva
Fust

SITUATIA FLUXURILOR DE TREZORERIE

31.03.2023

pag.: 1 - lei -

COD	DENUMIRE INDICATORI	Total	Casa in valuta	Alte disponibilitati
0	TOTAL JUDET			
04002	1. Incasari	2.552.500	4.236	2.548.264
04003	2. Plati	2.255.657	4.236	2.251.421
04004	3. Numerar net din activitatea operationala (rd.02-rd.03)	296.843		296.843
04013	IV CRESTEREA (DESCRESTEREA) NETA DE NUMERAR SI ECHIVALENT DE NUMERAR (rd.04+rd.08+rd.12)	296.843		296.843
04014	V NUMERAR SI ECHIVALENT DE NUMERAR LA INCEPUTUL PERIOADEI	123.224		123.224
04017	VI NUMERAR SI ECHIVALENT DE NUMERAR LA FINELE PERIOADEI(rd.13+14+15-16)	420.067		420.067

Conducatorul institutiei

Conducatorul compartimentului
financiar- contabil


Primar
Doru Iliescu



sef serviciu cheltuieli
Daniel Horatiu



sef BFES
Simona Cota



Autoemit
Mica Miurva
Fut

DISPONIBIL DIN MIJLOACE CU DESTINATIE SPECIALA

31.03.2023


- lei -

DENUMRE INDICATORI	COD	DISPONIBIL LA INCEPUTUL ANULUI	INCASARI	PLATI	DISPONIBIL LA SFARSITUL PERIOADEI
TOTAL JUDET	0				
TOTAL (rd.02 la 15)	05001	600.666	13.392	117.499	496.559
- Sume primite ca donatii si sponsorizari (ct.5500101,ct.5500102/analitice distincte)	05002	501.645		109.636	392.009
- Garantii materiale retinute gestionarilor conform Legii nr.22/1969 (ct.5500101,ct.5500102/analitice distincte)	05003	99.021	13.392	7.863	104.550

Conducatorul institutiei,

Conducatorul compartimentului
financiar-contabil

Primar
Doru Clistor



Sez serviciu cheltueli
Daurel Morariu

Sh'

Sez PFES
Simona, Cola

Autocueit
Micu Mierva
Futb

Situatia activelor si datoriilor institutiilor publice
din administratia locala
31.03.2023


pag.: 1 - lei -

COD	DENUMIRE INDICATORI	Sold la inceputul anului	Sold la sfarsitul perioadei
0	TOTAL JUDET		
18004	Numerar in lei in casieria institutiilor publice locale si ale institutiilor publice de subordonare locala,(ct.5310101)		87.616
18005	Disponibilitati in lei ale institutiilor publice locale si ale institutiilor publice de subordonare locala, la trezorerii (ct.5100000+5120101+5120501+5150101+5150103+5150500+5150600+5160101+5160301+5160302+5170101+5170301+5170302+5210100+5210300+5280000+5290201+5290301+5290400+5290901+5410101+5500101+ 5520000+5550101+5570101+5580101+5580201+5600101+5600300+5610101+5610300+5620101+5620300-7700000), din care:	24.760.143	42.752.098
18008	Total (in baze cash) (rd.04+05)	24.760.143	42.839.714
18010	Total (in baze accrual)(rd.08+09)	24.760.143	42.839.714
18022	Avansuri de trezorerie, acordate in lei (ct.5420100)	1.213	3.400
18023	Alte valori (ct.5320100+5320200+5320300+5320400+5320500+5320600+5320800)	7.627	4.677
18032	Disponibilitati ale institutiilor publice locale si ale institutiilor de subordonare locala la institutiile de credit rezidente (ct.5110101+5110102+5120102+5120402+5120502+5150102+5150202+5160102+5160202+5170102+5170202+5290202+5290302+5290902+5500102+5550102+5550202+5570202+5580102+5580302+5600102+5600103+5610102+5610103+5620102+5620103), din care:	123.224	420.067
18036	Total (in baze cash) (rd.32+35)	123.224	420.067
18038	Total (in baze accrual) (rd.36+37)	123.224	420.067
18051	Disponibilitati ale institutiilor publice aflate la alti rezidenti (terti) (ct.4610109+4610209+2670108+2670208)	919.607	1.221.218
18052	Total (in baze cash) (rd.51)	919.607	1.221.218
18131	Actiuni necotate detinute de autoritatile locale la societati nefinanciare (ct.2600200-2960102)(S11)	92.090	92.090
18134	Total (la valoarea contabila neta (la valoarea de intrare mai putin ajustarile cumulate pentru pierderea de valoare) (rd.131+132+133)	92.090	92.090
18141	Participatiile autoritatilor locale la alte societati care nu sunt organizate pe actiuni (regii autonome,srl,comandita, etc.) (ct.2600300-2960103)	44.664	44.664
18142	Total (la valoarea de intrare mai putin ajustarile cumulate pentru pierderea de valoare) (rd.141)	44.664	44.664
18157	Creante comerciale necurente legale de livrari de bunuri si servicii de catre autoritatile locale sau de institutii subordonate acestora (ct.4110201+4110208+4130200+4610201-4910200-4960200) Total (rd.158+159+160+164) din care:	167.084	159.361
18159	- de la societati nefinanciare (S11),	167.084	159.361
18165	Creante comerciale curente legate de livrari de bunuri si servicii de catre autoritatile locale sau de institutii subordonate acestora(ct.2320000+2340000+4090101+4090102+4110101+4110108+4130100+4180000+4610101-4910100-4960100) Total(rd.166+167+168+172)din care de la:	2.016.758	229.959
18167	-de la societati nefinanciare (S11)	2.016.758	229.959
18176	1.Creante ale bugetului local (ct.4640000-4970000). Total (rd.177+178+179+183), din care:	16.214.190	22.676.964
18177	- de la gospodariile populatie (S14)	6.342.894	8.754.346
18178	- de la societati nefinanciare (S11)	9.871.296	13.922.618
18185	Total creante (rd.176+184)	16.214.190	22.676.964
18191	Sume de primit de la Autoritatea de Certificare / Autoritatile de Management / Agentiile de Plati - FONDURI EXTERNE NERAMBURSABILE POSTADERARE		

COD	DENUMIRE INDICATORI	Sold la inceputul anului	Sold la sfarsitul perioadei
	(ct.4580301)	7.494.700	9.465.865
18192	Sume de primit de la Autoritatea de Certificare / Autoritatile de Management / Agentiile de Plati - FONDURI DE LA BUGET (ct.4580302)	1.525.389	1.600.488
18203	1.Sume datorate tertilor reprezentand garantii si cautiuni aflate in conturile institutiilor publice (ct.4280101+4280201+4620101+4620109).Total (rd.204+205+206), din care:	396.446	465.480
18204	- salariatilor (gospodariile populatiei)(S143)	99.021	104.550
18205	- societati nefinanciare (S11)	297.425	360.930
18262	Credite pe termen scurt contractate de autoritatile locale si institutii din subordinea acestora (ct.1620100+1630100+1670101+1670103+ 1670109+5190101+5190102+5190106+5190180). Total (rd.263+264+265+265.1), din care acordate de:		700.339
18264	- Alti rezidenti (Alti intermediari financiari,exclusiv societatile de asigurare si fondurile de pensii,Auxiliari financiari, Societati de asigurare, Fondurile de pensii (S125,S126,S128,S129)		700.339
182671	Sume primite din excedentul anului precedent pentru acoperirea golurilor temporare de casa si pentru finantarea cheltuielilor sectiunii de dezvoltare (ct.5190107+5190190)		7.043.842
18268	Total(in baze cash)(rd.262+266+267+267.1)		7.744.181
18275	Total (in baze accrual) (cash+dobanzi) (rd.268+274)		7.744.181
18286	Credite pe termen lung primite (contractate, garantate, asimilate,etc) de institutiile publice locale (ct.1620200+1630200+1670201+1670202+1670203+1670209).Total (rd.287+288+289+289.1) din care acordate de:	3.088.247	2.205.895
18287	- Societati care accepta depozite, exclusiv banca centrala (S122)	3.088.247	2.205.895
18290	Total (in baze cash)(rd.286)	3.088.247	2.205.895
18320	Datorii comerciale curente legate de livrari de bunuri si servicii (ct.4010100+4030100+ 4040100+4050100+4080000+4190000+4620101). Total (rd.321+322+326+327) din care catre:	2.919.621	4.690.380
18321	-Societati nefinanciare (S11)	2.919.621	4.690.380
18331	Datoriile institutiilor publice din administratia locala catre bugete (ct.4310100+4310200+4310300+4310400+4310500+4310600+4310700+4370100+4370200+4370300+4420300+4420801+4440000+4460100+4460200+4480100)	3.047.513	3.671.715
18332	Salariile angajatilor (ct.4210000+4230000+4260000+4270100+4270300+4280101)	3.351.008	3.491.547
18335	Total (rd.331+332+333+334)	6.398.521	7.163.262
18341	Avansuri primite de la Autoritatile de Certificare / Autoritatile de Management / Agentiile de Plati - FONDURI EXTERNE NERAMBURSABILE POSTADERARE SI FONDURI DE LA BUGET(ct.4580501+4580502)	8.419.232	8.821.902

Conducatorul institutiei


Primar
Dorin Distar




Conducatorul compartimentului

financiar- contabil


Sez serviciu cheltuieli
Dauel Morariu



Sez BFES
Simona Bota



Intocmit
Micu Mihaela



Capi- tol	Sub- capi- tol	Pa- ra- graf	Gru- pa / Titlu	Ar- ti- col	Ali- ne- at	Denumire indicator	Prevederi bugetare aprobrate la finele perioadei de raportare	Prevederi bugetare trimestriale cumulate	Drepturi constatate			Incasari realizate	Stingeri pe alte cai decat incasari	Drepturi constatate de incasat
									Total, din care:	din anii precedenti	din anul curent			
A						B	1	2	3=4+5	4	5	6	7	8=3-6-7
1602	02	02				detinute de persoane fizice*)	2.500.000	625.000	7.494.550	4.574.784	2.919.766	1.489.099	3.039	6.002.412
						Impozit pe mijloace de transport								
1602	03					detinute persoane de juridice*)	1.500.000	375.000	2.159.395	738.950	1.420.445	1.079.994	1.464	1.077.937
						Taxe si tarife pentru eliberarea de								
						licente si autorizatii de functionare	1.300.000	200.000	265.783	15.378	250.405	250.100	306	15.377
1800	02					A6. ALTE IMPOZITE SI TAXE FISCALE	100.000	25.000	154.619	7.629	146.990	134.405	406	19.808
1802						ALTE IMPOZITE SI TAXE FISCALE	100.000	25.000	154.619	7.629	146.990	134.405	406	19.808
	50					Alte impozite si taxe	100.000	25.000	154.619	7.629	146.990	134.405	406	19.808
2900	02					C. VENITURI NEFISCALE	5.396.000	2.018.500	5.911.378	4.514.479	1.396.899	772.503	25.441	5.113.434
3000						C1. VENITURI DIN PROPRIETATE	1.735.000	734.500	1.113.358	218.491	894.867	272.101	1.743	839.514
3002						VENTURI DIN PROPRIETATE	1.735.000	734.500	1.113.358	218.491	894.867	272.101	1.743	839.514
	01					Varsaminte din profitul net al regiilor autonome	400.000	400.000						
3002	05					Venituri din concesiuni si inchirieri	1.300.000	325.000	1.113.358	218.491	894.867	272.101	1.743	839.514
	30					Alte venituri din concesiuni si inchirieri de catre institutiile publice	1.300.000	325.000	1.113.358	218.491	894.867	272.101	1.743	839.514
3002	08					Venituri din dividende	30.000	7.500						
	02					Venituri din dividende de la alti platitori	30.000	7.500						
3002	50					Alte venituri din proprietate	5.000	2.000						
3300	02					C2. VANZARI DE BUNURI SI SERVICII	3.661.000	1.284.000	4.798.020	4.295.988	502.032	500.402	23.698	4.273.920
3302						VENITURI DIN PRESTARI DE SERVICII SI ALTE ACTIVITATI	1.002.000	250.500	186.643	59.544	127.099	130.759	15.825	40.059
3302	08					Venituri din prestari de servicii	550.000	137.500	40.000	43.660	-3.660			40.000
	13					Contributia de intretinere a persoanelor asistate	450.000	112.500	146.440	15.825	130.615	130.615	15.825	


Capi- tol	Sub- capi- tol	Pa- ra- gra- f	Gru- pa/ Titlu	Ar- ti- col	Ali- ne- at	Denumire indicator	Prevederi bugetare aprobrate la finele perioadei de raportare	Prevederi bugetare trimestriale cumulate	Drepturi constatate			Incasari realizate	Stingeri pe alte cai decat incasari	Drepturi constatate de incasat
									Total, din care:	din anii precedenti	din anul curent			
A						B	1	2	3=4+5	4	5	6	7	8=3-6-7
3302	28					Venituri din recuperarea cheltuielilor de judecata, imputatii si despagubiri	1.000	250	203	59	144	144		59
3302	50					Alte venituri din prestari de servicii si alte activitati	1.000	250						
3402						VENITURI DIN TAXE ADMINISTRATIVE, ELIBERARI PERMISE	55.000	13.750	14.117		14.117	14.117		
3402	02					Taxe extrajudiciare de timbru	55.000	13.750	14.117		14.117	14.117		
3502						AMENZI, PENALITATI SI CONFISCARI	2.524.000	977.250	4.510.503	4.236.300	274.203	268.872	7.873	4.233.758
	01					Venituri din amenzi si alte sanctiuni aplicate potrivit dispozitiilor legale	2.524.000	977.250	4.509.612	4.236.300	273.312	268.872	6.982	4.233.758
3502	01	02				Venituri din amenzi si alte sanctiuni aplicate de catre alte institutii de specialitate	2.524.000	977.250	4.509.612	4.236.300	273.312	268.872	6.982	4.233.758
3502	50					Alte amenzi, penalitati si confiscari			891		891		891	
3602						DIVERSE VENITURI	50.000	12.500	7.601	144	7.457	7.498		103
	06					Taxe speciale	50.000	12.500	7.498		7.498	7.498		
	50					Alte venituri			103	144	-41			103
3702						TRANSFERURI VOLUNTARE, ALTELE DECAT SUBVENTILE	30.000	30.000	79.156		79.156	79.156		
3702	01					Donatii si sponsorizari	30.000	30.000	79.156		79.156	79.156		
	03					Varsaminte din sectiunea de functionare pentru finantarea sectiunii de dezvoltare a bugetului local(cu semnul minus)	-27.336.350	-8.372.180	-2.300.000		-2.300.000	-2.300.000		
3702	04					Varsaminte din sectiunea de functionare	27.336.350	8.372.180	2.300.000		2.300.000	2.300.000		
3900	02					II. VENITURI DIN CAPITAL			52.930		52.930	52.930		
3902						VENITURI DIN VALORIFICAREA UNOR BUNURI			52.930		52.930	52.930		

Capi- tol	Sub- capi- tol	Pa- ra- graf	Gru- pa / Titlu	Ar- ti- col	Ali- ne- at	Denumire indicator	Prevederi bugetare aprobrate la finele perioadei de raportare	Prevederi bugetare trimestriale cumulate	Drepturi constatate			Incasari realizate	Stingeri pe alte cai decat incasari	Drepturi constatate de incasat
									Total, din care:	din anii precedenti	din anul curent			
A						B	1	2	3=4+5	4	5	6	7	8=3-6-7
4202	69					conform contractelor incheiate cu directiile de sanatate publica			120.660		120.660	120.660		
4202	86					Subventii de la bugetul de stat catre bugetele locale necesare sustinerii derularii proiectelor finantate din fonduri externe nerambursabile (FEN) postaderare, aferente perioadei de programare 2014-2020	5.416.000	1.354.000	1.485.543	1.138.846	346.697	51.484		1.434.059
4202	87					Subventii de la bugetul de stat catre bugetele locale pentru decontarea serviciilor aferente masurilor de prevenire s combatere a atacurilor exemplarelor de urs brun			3.000		3.000	3.000		
4202	88					Subventii de la bugetul de stat catre bugetele locale pentru Programul national de investitii "Anghel Saligny"	7.537.540	7.537.540						
4202	88	01				Alocari de sume din PNRR aferente asistentei financiare nerambursabile	7.500.000							
4202	88	03				Fonduri europene nerambursabile	6.302.530							
		89				Sume aferente TVA	1.197.470							
4202	89	01				Alocari de sume din PNRR aferente componentei imprumuturi			47.600		47.600	47.600		
4202	89	03				Fonduri din imprumut rambursabil			40.000		40.000	40.000		
						Sume aferente TVA			7.600		7.600	7.600		
4302	23					SUBVENTII DE LA ALTE ADMINISTRATII Subventii primite din bugetul judetului pentru clasele de invatamant special	3.210.620	820.080						


Capi- tol	Sub- capi- tol	Pa- ra- graf	Gru- pa / Titlu	Ar- ti- col	Ali- ne- at	Denumire indicator	Prevederi bugetare aprobrate la finele perioadei de raportare	Prevederi bugetare trimestriale cumulate	Drepturi constatate			Incasari realizate	Stingeri pe alte cai decat incasari	Drepturi constatate de incasat
									Total, din care:	din anii precedenti	din anul curent			
A						B	1	2	3=4+5	4	5	6	7	8=3-6-7
4302	30					organizate in cadrul unitatilor de invatamant de masa	182.000	61.500						
4302	34					Sume primite de la bugetul judetului pentru plata drepturilor de care beneficiaza copiii cu cerinte educationale speciale integrati in invamantul de masa	320.000	80.000						
4302	44					Sume alocate din bugetul ANCPi pentru finantarea lucrarilor de inregistrare sistematica din cadrul Programului national de cadastru si carte funciara	837.300	210.000						
4802						Sume alocate din sumele obtinute in urma scoaterii la licitatie a certificatelor de emisii de gaze cu efect de sera pentru finantarea proiectelor de investitii	1.871.320	468.580						
4802						SUME PRIMITE DE LA UE/ALTI DONATORI IN CONTUL PLATILOR EFECTUATE SI PREFINANTARI AFERENTE CADRULUI FINANCIAR 2014-2020	62.160.170	11.377.760	10.275.856	7.485.482	2.790.374	824.133		9.451.723
4802	01					Fondul European de Dezvoltare Regionala(FEDR)	59.088.980	9.871.700	9.063.272	7.448.452	1.614.820	39.181		9.024.091
4802	01	01				Sume primite in contul platilor efectuate in anul curent	59.088.980	9.871.700	1.513.899	7.448.452	-5.934.553			1.513.899
4802	01	02				Sume primite in contul platilor efectuate in anii anteriori			7.549.373		7.549.373	39.181		7.510.192
4802	02					Fondul Social European(FSE)	3.071.190	1.506.060	1.212.584	37.030	1.175.554	784.952		427.632
4802	02	01				Sume primite in contul platilor efectuate in anul curent	3.071.190	1.506.060	154.033	37.030	117.003			154.033

Capi- tol	Sub- capi- tol	Pa- ra- graf	Gru- pa / Titlu	Ar- ti- col	Ali- ne- at	Denumire indicator	Prevederi bugetare aprobrate la finele perioadei de raportare	Prevederi bugetare trimestriale cumulate	Drepturi constatate			Incasari realizate	Stingeri pe alte cai decat incasari	Drepturi constatate de incasat
									Total, din care:	din anii precedenti	din anul curent			
A						B	1	2	3=4+5	4	5	6	7	8=3-6-7
4802	02	02				Sume primite in contul platilor efectuate in anii anteriori			734.843		734.843	461.244		273.599
4802	02	03				Prefinantare			323.708		323.708	323.708		


Primar
Sorin Clister



Directie executie
Carmen Toma



Tutocant
Mariana Salau



CONTUL DE EXECUTIE AL BUGETULUI LOCAL - CHELTUIELI
31.03.2023

Pag. 1 - lei-

Capi- tol	Sub- capi- tol	Pa- ra- graf	Gru- pa / Titlu	Ar- ti- col	Ali- ne- at	Denumire indicator	Credite de angajament		Credite bugetare		Angajamente bugetare	Angajamente legale	Plati efectuate	Angajamente legale de platit	Cheltuieli efective
							aprobate la finele perioadei de raportare	trimestriale cumulate	aprobate la finele perioadei de raportare	trimestriale cumulate					
A						B	1	2	3	4	5	6	7	8=6-7	9
0						TOTAL JUDET									
5002						TOTAL CHELTUIELI			211.395.370	62.833.850	95.899.238	95.899.238	22.780.058	73.119.180	20.334.499
5100	02					Partea I-a SERVICII PUBLICE GENERALE			22.243.180	6.611.790	14.448.821	14.448.821	2.937.245	11.511.576	3.422.241
5102						AUTORITATI PUBLICE SI ACTIUNI EXTERNE			21.249.520	6.262.980	13.609.215	13.609.215	2.743.534	10.865.681	3.238.579
	01					Autoritati executive si legislative			21.249.520	6.262.980	13.609.215	13.609.215	2.743.534	10.865.681	3.238.579
		03				Autoritati executive			21.249.520	6.262.980	13.609.215	13.609.215	2.743.534	10.865.681	3.238.579
5402						ALTE SERVICII PUBLICE GENERALE			771.660	288.810	617.606	617.606	139.311	478.295	129.231
	05					Fond de rezerva bugetara la dispozitia autoritatilor locale			149.770	100.000					
5402	10					Servicii publice comunitare de evidenta a persoanelor			621.890	188.810	617.606	617.606	139.311	478.295	129.231
5502						TRANZACTII PRIVIND DATORIA PUBLICA SI IMPRUMUTURI			222.000	60.000	222.000	222.000	54.400	167.600	54.431
6000	02					Partea II-a APARARE, ORDINE PUBLICA SI SIGURANTA NATIONALA			4.116.000	1.314.150	3.636.267	3.636.267	922.993	2.713.274	953.673
6102						ORDINE PUBLICA SI SIGURANTA NATIONALA			4.116.000	1.314.150	3.636.267	3.636.267	922.993	2.713.274	953.673
	03					Ordine publica			2.646.000	830.440	2.267.178	2.267.178	687.365	1.579.813	701.404
		04				Politie comunitara			2.646.000	830.440	2.267.178	2.267.178	687.365	1.579.813	701.404
	05					Protectie civila si protectia contra incendiilor (protectie civila nonmilitara)			1.256.000	378.710	1.168.186	1.168.186	197.844	970.342	208.678
6102	50					Alte cheltuieli in domeniul ordinii publice si sigurantei nationale			214.000	105.000	200.903	200.903	37.784	163.119	43.591
6500	02					Partea III-a CHELTUIELI SOCIAL-CULTURALE			120.027.800	31.961.920	44.882.751	44.882.751	13.081.573	31.801.178	11.666.985
6502						INVATAMANT			68.900.320	19.087.630	19.219.414	19.219.414	7.591.372	11.628.042	5.987.140
	03					Invatamant prescolar si primar			1.694.700	562.300	1.093.229	1.093.229	435.509	657.720	497.220

Capi- tol	Sub- capi- tol	Pa- ra- graf	Gru- pa / Titlu	Ar- ti- col	Ali- ne- at	Denumire indicator	Credite de angajament		Credite bugetare		Angajamente bugetare	Angajamente legale	Plati efectuate	Angajamente legale de platit	Cheltuieli efective
							aprobrate la finele perioadei de raportare	trimestriale cumulate	aprobrate la finele perioadei de raportare	trimestriale cumulate					
A						B	1	2	3	4	5	6	7	8=6-7	9
6502	01					Invatamant prescolar			1.325.500	377.600	966.481	966.481	331.376	635.105	364.542
	02					Invatamant primar			369.200	184.700	126.748	126.748	104.133	22.615	132.678
	04					Invatamant secundar			66.637.620	18.329.830	17.707.687	17.707.687	7.042.892	10.664.795	5.348.251
	01					Invatamant secundar inferior			62.333.380	16.661.230	16.236.439	16.236.439	6.185.085	10.051.354	4.299.360
	02					Invatamant secundar superior			4.074.140	1.566.400	1.339.348	1.339.348	807.401	531.947	993.370
	03					Invatamant profesional			230.100	102.200	131.900	131.900	50.406	81.494	55.521
	07					Invatamant nedefinibil prin nivel			502.000	141.500	352.746	352.746	84.751	267.995	113.449
	04					Invatamant special			502.000	141.500	352.746	352.746	84.751	267.995	113.449
	50					Alte cheltuieli in domeniul invatamantului			66.000	54.000	65.752	65.752	28.220	37.532	28.220
6602						SANATATE			14.179.710	4.271.560	5.032.834	5.032.834	671.423	4.361.411	665.834
	06					Servicii medicale in unitati sanitare cu paturi			12.653.710	3.719.560	3.596.300	3.596.300	307.266	3.289.034	310.000
6602	06	01				Spitale generale			12.653.710	3.719.560	3.596.300	3.596.300	307.266	3.289.034	310.000
	50					Alte cheltuieli in domeniul sanatatii			1.526.000	552.000	1.436.534	1.436.534	364.157	1.072.377	355.834
	50					Alte institutii si actiuni sanitare			1.526.000	552.000	1.436.534	1.436.534	364.157	1.072.377	355.834
6702						CULTURA, RECREERE SI RELIGIE			19.527.320	1.859.820	5.261.870	5.261.870	642.659	4.619.211	643.804
	03					Servicii culturale			4.517.570	753.540	870.870	870.870	600.000	270.870	600.000
	30					Alte servicii culturale			4.517.570	753.540	870.870	870.870	600.000	270.870	600.000
	05					Servicii recreative si sportive			13.783.750	755.720	3.990.400	3.990.400	42.059	3.948.341	42.604
	03					Intretinere gradini publice, parcuri zone verzi, baze sportive si de agrement			13.783.750	755.720	3.990.400	3.990.400	42.059	3.948.341	42.604
6702	50					Alte servicii in domeniile culturii, recreerii si religiei			1.226.000	350.560	400.600	400.600	600	400.000	1.200
6802						ASIGURARI SI ASISTENTA SOCIALA			17.420.450	6.742.910	15.368.633	15.368.633	4.176.119	11.192.514	4.370.207
	04					Asistenta acordata persoanelor in varsta			2.309.200	583.130	1.715.485	1.715.485	509.638	1.205.847	564.325

Capi- tol	Sub- capi- tol	Pa- ra- graf	Gru- pa / Titlu	Ar- ti- col	Ali- ne- at	Denumire indicator	Credite de angajament		Credite bugetare		Angajamente bugetare	Angajamente legale	Plati efectuate	Angajamente legale de platit	Cheltuieli efective
							aprobate la finele perioadei de raportare	trimestriale cumulate	aprobate la finele perioadei de raportare	trimestriale cumulate					
A						B	1	2	3	4	5	6	7	8=6-7	9
6802	05					Asistenta sociala in caz de boli si invaliditati			8.840.000	3.244.000	8.840.000	8.840.000	2.200.808	6.639.192	2.232.375
6802	05	02				Asistenta sociala in caz de invaliditate			8.840.000	3.244.000	8.840.000	8.840.000	2.200.808	6.639.192	2.232.375
		10				Ajutoare pentru locuinte			212.000	100.000	212.000	212.000	35.352	176.648	38.592
		15				Prevenirea excluderii sociale			60.000	30.000	60.000	60.000	1.600	58.400	1.600
		01				Ajutor social			60.000	30.000	60.000	60.000	1.600	58.400	1.600
		50				Alte cheltuieli in domeniul asigurarilor si asistentei sociale			5.999.250	2.785.780	4.541.148	4.541.148	1.428.721	3.112.427	1.533.315
6802	50	50				Alte cheltuieli in domeniul asistentei sociale			5.999.250	2.785.780	4.541.148	4.541.148	1.428.721	3.112.427	1.533.315
7000	02					Partea IV-a SERVICII SI DEZVOLTARE PUBLICA, LOCUINTE, MEDIU SI APE			43.609.610	14.474.270	23.751.549	23.751.549	5.287.405	18.464.144	4.291.600
7002						LOCUINTE, SERVICII SI DEZVOLTARE PUBLICA			34.955.630	11.356.420	15.601.023	15.601.023	4.896.056	10.704.967	4.222.875
		03				Locuinte			5.653.940	1.491.710	2.181.100	2.181.100	248.738	1.932.362	
		01				Dezvoltarea sistemului de locuinte			5.653.940	1.491.710	2.181.100	2.181.100	248.738	1.932.362	
		05				Alimentare cu apa si amenajari hidrotehnice			352.650	352.650	352.650	352.650	338.971	13.679	
		01				Alimentare cu apa			352.650	352.650	352.650	352.650	338.971	13.679	
		06				Iluminat public si electrificari			8.585.490	3.264.000	8.561.513	8.561.513	136.677	8.424.836	51.205
		50				Alte servicii in domeniile locuintelor, serviciilor si dezvoltarii comunale			20.363.550	6.248.060	4.505.760	4.505.760	4.171.670	334.090	4.171.670
7402						PROTECTIA MEDIULUI			8.653.980	3.117.850	8.150.526	8.150.526	391.349	7.759.177	68.725
		03				Reducerea si controlul poluarii			1.500.000		1.000.000	1.000.000		1.000.000	50.637
		06				Canalizarea si tratarea apelor reziduale			7.153.980	3.117.850	7.150.526	7.150.526	391.349	6.759.177	18.088
8000	02					Partea V-a ACTIUNI ECONOMICE			21.398.780	8.471.720	9.179.850	9.179.850	550.842	8.629.008	
8402						TRANSPORTURI			21.398.780	8.471.720	9.179.850	9.179.850	550.842	8.629.008	
		03				Transport rutier			21.398.780	8.471.720	9.179.850	9.179.850	550.842	8.629.008	

Capi- tol	Sub- capi- tol	Pa- ra- graf	Gru- pa / Titlu	Ar- ti- col	Ali- ne- at	Denumire indicator	Credite de angajament		Credite bugetare		Angajamente bugetare	Angajamente legale	Plati efectuate	Angajamente legale de platit	Cheltuieli efective
							aprobat la finele perioadei de raportare	trimestriale cumulate	aprobat la finele perioadei de raportare	trimestriale cumulate					
A						B	1	2	3	4	5	6	7	8=6-7	9
8402		03				Strazi			21.398.780	8.471.720	9.179.850	9.179.850	550.842	8.629.008	

DETALIEREA CHELTUIELILOR

- buget local -

31.03.2023

Pag. 5 - lei-

Capi- tol	Sub- capi- tol	Pa- ra- graf	Gru- pa / Titlu	Ar- ti- col	Ali- ne- at	Denumire indicator	Credite de angajament		Credite bugetare		Angajamente bugetare	Angajamente legale	Plati efectuate	Angajamente legale de platit	Cheltuieli efective
							aprobat la finele perioadei de raportare	trimestriale cumulate	aprobat la finele perioadei de raportare	trimestriale cumulate					
A						B	1	2	3	4	5	6	7	8=6-7	9
0						TOTAL JUDET									
5002						TOTAL CHELTUIELI			211.395.370	62.833.850	95.899.238	95.899.238	22.780.058	73.119.180	20.334.499
			01			CHELTUIELI CURENTE			167.210.400	42.156.270	63.978.032	63.978.032	20.120.936	43.857.096	16.618.432
			10			TITLUL I CHELTUIELI DE PERSONAL			22.780.710	7.203.590	22.780.710	22.780.710	5.526.654	17.254.056	5.508.508
			10	01		Cheltuieli salariale in bani			21.653.510	6.672.140	21.653.510	21.653.510	5.325.019	16.328.491	5.334.269
			10	01	01	Salarii de baza			18.186.500	5.483.060	18.186.500	18.186.500	4.523.948	13.662.552	4.609.655
			10	01	05	Sporuri pentru conditii de munca			199.020	52.070	199.020	199.020	47.266	151.754	46.848
			10	01	06	Alte sporuri			40.000	12.000	40.000	40.000	10.390	29.610	10.411
			10	01	12	Indemnizatii platite unor persoane din afara unitatii			450.000	135.000	450.000	450.000	96.921	353.079	99.737
			10	01	13	Drepturi de delegare			63.000	18.900	63.000	63.000	4.881	58.119	4.827
			10	01	15	Alocatii pentru transportul la si de la locul de munca			189.000	101.600	189.000	189.000	55.929	133.071	62.368
			10	01	17	Indemnizatii de hrana			1.161.500	413.300	1.161.500	1.161.500	262.256	899.244	264.542
			10	01	30	Alte drepturi salariale in bani			1.364.490	456.210	1.364.490	1.364.490	323.428	1.041.062	235.881
			10	02		Cheltuieli salariale in natura			590.900	359.000	590.900	590.900	84.263	506.637	55.991
			10	02	02	Norme de hrana			90.000	90.000	90.000	90.000	84.263	5.737	55.991
			10	02	06	Vouchere de vacanta			500.900	269.000	500.900	500.900		500.900	
			10	03		Contributii			536.300	172.450	536.300	536.300	117.372	418.928	118.248
			10	03	07	Contributia asiguratorie pentru munca			536.300	172.450	536.300	536.300	117.372	418.928	118.248
			20			TITLUL II BUNURI SI SERVICII			18.778.140	6.635.730	8.776.924	8.776.924	2.282.667	6.494.257	2.746.370
			20	01		Bunuri si servicii			9.832.610	3.566.020	6.453.575	6.453.575	1.265.154	5.188.421	1.506.923
			20	01	01	Furnituri de birou			295.050	104.400	116.227	116.227	9.273	106.954	34.965
			20	01	02	Materiale pentru curatenie			198.230	46.750	12.796	12.796	12.796		27.682
			20	01	03	Incalzit, iluminat si forta motrica			6.210.230	2.347.740	4.995.179	4.995.179	863.725	4.131.454	1.011.774
			20	01	04	Apa, canal si salubritate			454.350	157.800	178.982	178.982	88.774	90.208	91.466

Capi- tol	Sub- capi- tol	Pa- ra- graf	Gru- pa / Titlu	Ar- ti- col	Ali- ne- at	Denumire indicator	Credite de angajament		Credite bugetare		Angajamente bugetare	Angajamente legale	Plati efectuate	Angajamente legale de platit	Cheltuieli efective
							aprobat la finele perioadei de raportare	trimestriale cumulate	aprobat la finele perioadei de raportare	trimestriale cumulate					
A						B	1	2	3	4	5	6	7	8=6-7	9
			20	01	05	Carburanti si lubrifianti			362.600	103.500	254.723	254.723	42.403	212.320	47.379
			20	01	06	Piese de schimb			180.920	63.030	59.297	59.297	4.593	54.704	7.399
			20	01	07	Transport			51.000	29.000	15.232	15.232	15.232		17.360
			20	01	08	Posta, telecomunicatii, radio, tv, internet			466.420	182.770	167.932	167.932	78.523	89.409	79.290
			20	01	09	Materiale si prestari de servicii cu caracter functional			531.630	169.750	311.783	311.783	16.132	295.651	29.795
			20	01	30	Alte bunuri si servicii pentru intretinere si functionare			1.082.180	361.280	341.424	341.424	133.703	207.721	159.813
			20	02		Reparatii curente			1.221.520	331.300	36.145	36.145	22.463	13.682	28.009
			20	03		Hrana			431.000	122.000	72.653	72.653	69.250	3.403	93.698
			20	03	01	Hrana pentru oameni			431.000	122.000	72.653	72.653	69.250	3.403	93.698
			20	04		Medicamente si materiale sanitare			104.900	32.200	15.122	15.122	11.948	3.174	16.556
			20	04	01	Medicamente			77.800	23.300	14.282	14.282	11.108	3.174	15.048
			20	04	02	Materiale sanitare			27.100	8.900	840	840	840		1.508
			20	05		Bunuri de natura obiectelor de inventar			124.540	65.600	5.544	5.544	4.160	1.384	66.029
			20	05	01	Uniforme si echipament			32.220	8.200	855	855		855	
			20	05	30	Alte obiecte de inventar			92.320	57.400	4.689	4.689	4.160	529	66.029
			20	06		Deplasari, detasari, transferari			76.500	28.200	4.047	4.047	3.324	723	3.681
			20	06	01	Deplasari interne, detasari, transferari			26.500	13.200	2.350	2.350	1.627	723	2.227
			20	06	02	Deplasari in strainatate			50.000	15.000	1.697	1.697	1.697		1.454
			20	09		Materiale de laborator			2.000						597
			20	11		Carti, publicatii si materiale documentare			77.790	22.200	6.021	6.021	1.618	4.403	1.803
			20	12		Consultanta si expertiza			281.850	100.000	255.530	255.530	3.250	252.280	27.050
			20	13		Pregatire profesionala			127.320	48.500	5.490	5.490	5.490		5.490

Capi- tol	Sub- capi- tol	Pa- ra- graf	Gru- pa / Titlu	Ar- ti- col	Ali- ne- at	Denumire indicator	Credite de angajament		Credite bugetare		Angajamente bugetare	Angajamente legale	Plati efectuate	Angajamente legale de platit	Cheltuieli efective
							aprobat la finele perioadei de raportare	trimestriale cumulate	aprobat la finele perioadei de raportare	trimestriale cumulate					
A						B	1	2	3	4	5	6	7	8=6-7	9
			20	14		Protectia muncii			36.000	20.000	10.183	10.183	8.709	1.474	11.369
			20	19		Contributii ale administratiei publice locale la realizarea unor lucrari si servicii de interes public local, in baza unor conventii sau contracte de asociere			120.000	25.000	120.000	120.000	22.209	97.791	38.419
			20	24		Comisioane si alte costuri aferente imprumuturilor			7.000	6.000	7.000	7.000	2.830	4.170	3.176
			20	24	02	Comisioane si alte costuri aferente imprumuturilor interne			7.000	6.000	7.000	7.000	2.830	4.170	3.176
			20	30		Alte cheltuieli			6.335.110	2.268.710	1.785.614	1.785.614	862.262	923.352	943.570
			20	30	01	Reclama si publicitate			246.690	80.000	136.642	136.642	38.260	98.382	35.229
			20	30	02	Protocol si reprezentare			17.850	5.000					
			20	30	03	Prime de asigurare non-viata			115.390	63.350	22.269	22.269	21.658	611	10.989
			20	30	04	Chirii			53.000	23.000	9.000	9.000	9.000		15.892
			20	30	30	Alte cheltuieli cu bunuri si servicii			5.902.180	2.097.360	1.617.703	1.617.703	793.344	824.359	881.460
			30			TITLUL III DOBANZI			222.000	60.000	222.000	222.000	54.400	167.600	54.431
			30	01		Dobanzi aferente datoriei publice interne			222.000	60.000	222.000	222.000	54.400	167.600	54.431
			30	01	01	Dobanzi aferente datoriei publice interne directe			222.000	60.000	222.000	222.000	54.400	167.600	54.431
			50			TITLUL V FONDURI DE REZERVA			149.770	100.000					
			50	04		Fond de rezerva bugetara la dispozitia autoritatilor locale			149.770	100.000					
			51			TITLUL VI TRANSFERURI INTRE UNITATI ALE ADMINISTRATIEI PUBLICE			24.257.720	7.721.160	5.467.970	5.467.970	5.005.253	462.717	5.005.253
			51	01		Transferuri curente			20.647.970	5.578.340	3.992.970	3.992.970	3.992.970		3.992.970
			51	01	01	Transferuri catre institutii publice			20.297.970	5.390.340	3.901.670	3.901.670	3.901.670		3.901.670

Capi- tol	Sub- capi- tol	Pa- ra- graf	Gru- pa / Titlu	Ar- ti- col	Ali- ne- at	Denumire indicator	Credite de angajament		Credite bugetare		Angajamente bugetare	Angajamente legale	Plati efectuate	Angajamente legale de platit	Cheltuieli efective
							aprobat la finele perioadei de raportare	trimestriale cumulate	aprobat la finele perioadei de raportare	trimestriale cumulate					
A						B	1	2	3	4	5	6	7	8=6-7	9
			51	01	46	Transferuri din bugetele locale pentru finantarea cheltuielilor curente din domeniul sanatatii			350.000	188.000	91.300	91.300	91.300		91.300
			51	02		Transferuri de capital			3.609.750	2.142.820	1.475.000	1.475.000	1.012.283	462.717	1.012.283
			51	02	28	Transferuri din bugetele locale pentru finantarea cheltuielilor de capital din domeniul sanatatii			631.560	631.560	605.000	605.000	142.283	462.717	142.283
			51	02	29	Alte transferuri de capital catre instituti publice			2.978.190	1.511.260	870.000	870.000	870.000		870.000
			55			TITLUL VII ALTE TRANSFERURI			803.000	201.000	803.000	803.000	201.000	602.000	201.000
			55	01		A. Transferuri interne			803.000	201.000	803.000	803.000	201.000	602.000	201.000
			55	01	63	Finantarea invatamantului particular sau confesional acreditat			803.000	201.000	803.000	803.000	201.000	602.000	201.000
			57			TITLUL VIII ASISTENTA SOCIALA			5.215.000	2.080.100	5.215.000	5.215.000	1.151.590	4.063.410	1.178.031
			57	02		Ajutoare sociale			5.215.000	2.080.100	5.215.000	5.215.000	1.151.590	4.063.410	1.178.031
			57	02	01	Ajutoare sociale in numerar			5.199.000	2.076.100	5.199.000	5.199.000	1.151.590	4.047.410	1.178.031
			57	02	03	Tichete de cresa si tichete sociale pentru gradinita			16.000	4.000	16.000	16.000		16.000	
			58			TITLUL X PROIECTE CU FINANTARE DIN FONDURI EXTERNE NERAMBURSABILE CADRULUI FINANCIAR 2014-2020			83.112.060	16.668.390	16.360.378	16.360.378	4.957.347	11.403.031	942.564
			58	01		Programe din Fondul European de Dezvoltare Regionala (FEDR)			79.753.960	14.975.820	14.906.380	14.906.380	4.254.532	10.651.848	133.909
			58	01	01	Finantarea nationala			6.317.620	1.237.420	1.234.300	1.234.300	477.201	757.099	
			58	01	02	Finantarea externa nerambursabila			59.088.980	9.879.700	9.820.460	9.820.460	2.781.791	7.038.669	76.417
			58	01	03	Cheltuieli neeligibile			14.347.360	3.858.700	3.851.620	3.851.620	995.540	2.856.080	57.492

Capi- tol	Sub- capi- tol	Pa- ra- graf	Gru- pa / Titlu	Ar- ti- col	Ali- ne- at	Denumire indicator	Credite de angajament		Credite bugetare		Angajamente bugetare	Angajamente legale	Plati efectuate	Angajamente legale de platit	Cheltuieli efective
							aprobat la finele perioadei de raportare	trimestriale cumulate	aprobat la finele perioadei de raportare	trimestriale cumulate					
A						B	1	2	3	4	5	6	7	8=6-7	9
			58 02			Programe din Fondul Social European (FSE)			3.358.100	1.692.570	1.453.998	1.453.998	702.815	751.183	808.655
			58 02 01			Finantarea nationala			286.910	186.510	172.046	172.046	59.368	112.678	31.920
			58 02 02			Finantarea externa nerambursabila			3.071.190	1.506.060	1.281.952	1.281.952	643.447	638.505	776.735
			59			TITLUL XI ALTE CHELTUIELI			4.392.000	1.486.300	3.352.050	3.352.050	942.025	2.410.025	982.275
			59 01			Burse			2.751.000	835.050	1.711.050	1.711.050	542.068	1.168.982	582.318
			59 11			Asociatii si fundatii			1.356.000	580.000	1.356.000	1.356.000	385.187	970.813	385.187
			59 12			Sustinerea cultelor			200.000	50.000	200.000	200.000		200.000	
			59 40			Sume aferente persoanelor cu handicap neincadrate			85.000	21.250	85.000	85.000	14.770	70.230	14.770
			60			Titlul XII PROIECTE CU FINANTARE DIN SUMELE REPREZENTAND ASISTENTA FINANCIARA NERAMBURSABILA AFERENTA PNRR			7.500.000		1.000.000	1.000.000		1.000.000	
			60 01			Fonduri europene nerambursabile			6.302.530		840.330	840.330		840.330	
			60 03			Sume aferente TVA			1.197.470		159.670	159.670		159.670	
			70			CHELTUIELI DE CAPITAL			43.311.610	20.465.820	31.085.469	31.085.469	2.485.157	28.600.312	3.716.067
			71			TITLUL XV ACTIVE NEFINANCIARE			43.211.610	20.365.820	31.085.469	31.085.469	2.485.157	28.600.312	3.716.067
			71 01			Active fixe			43.211.610	20.365.820	31.085.469	31.085.469	2.485.157	28.600.312	3.716.067
			71 01 01			Constructii			42.768.970	20.240.510	31.070.755	31.070.755	2.472.787	28.597.968	3.402.783
			71 01 02			Masini, echipamente si mijloace de transport			78.300	78.300					156.858
			71 01 03			Mobilier, aparatura birotica si alte active corporale			337.560	20.230	2.344	2.344		2.344	69.255
			71 01 30			Alte active fixe (inclusiv reparatii capitale)			26.780	26.780	12.370	12.370	12.370		87.171
			72			TITLUL XVI ACTIVE FINANCIARE			100.000	100.000					

Capi- tol	Sub- capi- tol	Pa- ra- graf	Gru- pa / Titlu	Ar- ti- col	Ali- ne- at	Denumire indicator	Credite de angajament		Credite bugetare		Angajamente bugetare	Angajamente legale	Plati efectuate	Angajamente legale de platit	Cheltuieli efective
							aprobate la finele perioadei de raportare	trimestriale cumulate	aprobate la finele perioadei de raportare	trimestriale cumulate					
A						B	1	2	3	4	5	6	7	8=6-7	9
			72	01		Active financiare			100.000	100.000					
			72	01	01	Participare la capitalul social al societatilor comerciale			100.000	100.000					
			79			OPERATIUNI FINANCIARE			882.360	220.760	882.360	882.360	220.588	661.772	
			81			TITLUL XIX RAMBURSARI DE CREDITE			882.360	220.760	882.360	882.360	220.588	661.772	
			81	02		Rambursari de credite interne			882.360	220.760	882.360	882.360	220.588	661.772	
			81	02	05	Rambursari de credite aferente datoriei publice interne locale			882.360	220.760	882.360	882.360	220.588	661.772	
			84			PLATI EFECTUATE IN ANII PRECEDENTI SI RECUPERATE IN ANUL CURENT			-9.000	-9.000	-46.623	-46.623	-46.623		
			85			Titlul XXI PLATI EFECTUATE IN ANII PRECEDENTI SI RECUPERATE IN ANUL CURENT			-9.000	-9.000	-46.623	-46.623	-46.623		
			85	01		Plati efectuate in anii precedenti si recuperate in anul curent			-9.000	-9.000	-46.623	-46.623	-46.623		
			85	01	01	Plati efectuate in anii precedenti si recuperate in anul curent (SF)			-9.000	-9.000	-46.623	-46.623	-46.623		
5100	02					Partea I-a SERVICII PUBLICE GENERALE			22.243.180	6.611.790	14.448.821	14.448.821	2.937.245	11.511.576	3.422.241
5102						AUTORITATI PUBLICE SI ACTIUNI EXTERNE			21.249.520	6.262.980	13.609.215	13.609.215	2.743.534	10.865.681	3.238.579
			01			CHELTUIELI CURENTE			14.476.100	5.017.450	11.192.490	11.192.490	2.660.773	8.531.717	2.816.980
			10			TITLUL I CHELTUIELI DE PERSONAL			8.400.000	2.418.000	8.400.000	8.400.000	1.887.317	6.512.683	1.868.527
			10	01		Cheltuieli salariale in bani			8.100.000	2.364.000	8.100.000	8.100.000	1.846.340	6.253.660	1.827.518
			10	01	01	Salarii de baza			6.620.000	1.920.000	6.620.000	6.620.000	1.508.530	5.111.470	1.550.231
			10	01	06	Alte sporuri			40.000	12.000	40.000	40.000	10.390	29.610	10.411
			10	01	12	Indemnizatii platite unor persoane din afara unitatii			280.000	84.000	280.000	280.000	68.526	211.474	68.526

Capi- tol	Sub- capi- tol	Pa- ra- graf	Gru- pa / Titlu	Ar- ti- col	Ali- ne- at	Denumire indicator	Credite de angajament		Credite bugetare		Angajamente bugetare	Angajamente legale	Plati efectuate	Angajamente legale de platit	Cheltuieli efective
							aprobrate la finele perioadei de raportare	trimestriale cumulate	aprobrate la finele perioadei de raportare	trimestriale cumulate					
A						B	1	2	3	4	5	6	7	8=6-7	9
			10 01	13		Drepturi de delegare			60.000	18.000	60.000	60.000	4.881	55.119	4.827
			10 01	17		Indemnizatii de hrana			300.000	90.000	300.000	300.000	63.078	236.922	64.369
			10 01	30		Alte drepturi salariale in bani			800.000	240.000	800.000	800.000	190.935	609.065	129.154
			10 02			Cheltuieli salariale in natura			120.000		120.000	120.000		120.000	
			10 02	06		Vouchere de vacanta			120.000		120.000	120.000		120.000	
			10 03			Contributii			180.000	54.000	180.000	180.000	40.977	139.023	41.009
			10 03	07		Contributia asiguratorie pentru munca			180.000	54.000	180.000	180.000	40.977	139.023	41.009
			20			TITLUL II BUNURI SI SERVICII			4.886.000	1.647.380	1.840.420	1.840.420	572.569	1.267.851	700.293
			20 01			Bunuri si servicii			1.010.180	417.080	513.824	513.824	106.334	407.490	130.796
			20 01	01		Furnituri de birou			154.550	65.100	106.954	106.954		106.954	22.029
			20 01	02		Materiale pentru curatenie			20.230	5.000					1.515
			20 01	03		Incalzit, iluminat si forta motrica			307.750	120.000	100.225	100.225	35.560	64.665	36.454
			20 01	04		Apa, canal si salubritate			72.150	27.800	65.365	65.365	11.425	53.940	11.424
			20 01	05		Carburanti si lubrifianti			99.600	35.000	99.600	99.600	13.227	86.373	12.640
			20 01	06		Piese de schimb			44.030	30.030	10.221	10.221	363	9.858	364
			20 01	08		Posta, telecomunicatii, radio, tv, internet			211.880	102.000	108.412	108.412	35.312	73.100	35.128
			20 01	09		Materiale si prestari de servicii cu caracter functional			42.840	12.000	220	220	220	220	665
			20 01	30		Alte bunuri si servicii pentru intretinere si functionare			57.150	20.150	22.827	22.827	10.227	12.600	10.577
			20 02			Reparatii curente			98.680	48.000	17.382	17.382	9.449	7.933	12.760
			20 05			Bunuri de natura obiectelor de inventar			11.900	7.900					
			20 05	30		Alte obiecte de inventar			11.900	7.900					
			20 06			Deplasari, detasari, transferari			60.000	21.700	2.913	2.913	2.190	723	1.947
			20 06	01		Deplasari interne, detasari, transferari			10.000	6.700	1.216	1.216	493	723	493

Capi- tol	Sub- capi- tol	Pa- ra- graf	Gru- pa / Titlu	Ar- ti- col	Ali- ne- at	Denumire indicator	Credite de angajament		Credite bugetare		Angajamente bugetare	Angajamente legale	Plati efectuate	Angajamente legale de platit	Cheltuieli efective
							aprobate la finele perioadei de raportare	trimestriale cumulate	aprobate la finele perioadei de raportare	trimestriale cumulate					
A						B	1	2	3	4	5	6	7	8=6-7	9
			20	06	02	Deplasari in strainatate			50.000	15.000	1.697	1.697	1.697		1.454
			20	11		Carti, publicatii si materiale documentare			22.290	7.200	6.021	6.021	1.618	4.403	1.803
			20	12		Consultanta si expertiza			276.850	100.000	255.530	255.530	3.250	252.280	27.050
			20	13		Pregatire profesionala			10.000	10.000	1.950	1.950	1.950		1.950
			20	19		Contributii ale administratiei publice locale la realizarea unor lucrari si servicii de interes public local, in baza unor conventii sau contracte de asociere			120.000	25.000	120.000	120.000	22.209	97.791	38.419
			20	24		Comisioane si alte costuri aferente imprumuturilor			7.000	6.000	7.000	7.000	2.830	4.170	3.176
			20	24	02	Comisioane si alte costuri aferente imprumuturilor interne			7.000	6.000	7.000	7.000	2.830	4.170	3.176
			20	30		Alte cheltuieli			3.269.100	1.004.500	915.800	915.800	422.739	493.061	482.392
			20	30	01	Reclama si publicitate			229.690	70.000	133.042	133.042	35.560	97.482	32.529
			20	30	02	Protocol si reprezentare			17.850	5.000					
			20	30	03	Prime de asigurare non-viata			34.750	16.000	6.285	6.285	6.285		5.758
			20	30	30	Alte cheltuieli cu bunuri si servicii			2.986.810	913.500	776.473	776.473	380.894	395.579	444.105
			58			TITLUL X PROIECTE CU FINANTARE DIN FONDURI EXTERNE NERAMBURSABILE CADRULUI FINANCIAR 2014-2020			1.190.100	952.070	952.070	952.070	200.887	751.183	248.160
			58	02		Programe din Fondul Social European (FSE)			1.190.100	952.070	952.070	952.070	200.887	751.183	248.160
			58	02	01	Finantarea nationala			178.510	142.810	142.810	142.810	30.132	112.678	4.180
			58	02	02	Finantarea externa nerambursabila			1.011.590	809.260	809.260	809.260	170.755	638.505	243.980
			70			CHELTUIELI DE CAPITAL			6.773.420	1.245.530	2.435.584	2.435.584	101.620	2.333.964	421.599
			71			TITLUL XV ACTIVE NEFINANCIARE			6.673.420	1.145.530	2.435.584	2.435.584	101.620	2.333.964	421.599

Capi- tol	Sub- capi- tol	Pa- ra- graf	Gru- pa / Titlu	Ar- ti- col	Ali- ne- at	Denumire indicator	Credite de angajament		Credite bugetare		Angajamente bugetare	Angajamente legale	Plati efectuate	Angajamente legale de platit	Cheltuieli efective
							aprobat la finele perioadei de raportare	trimestriale cumulate	aprobat la finele perioadei de raportare	trimestriale cumulate					
A						B	1	2	3	4	5	6	7	8=6-7	9
			71	01		Active fixe			6.673.420	1.145.530	2.435.584	2.435.584	101.620	2.333.964	421.599
			71	01	01	Constructii			6.230.780	1.020.220	2.420.870	2.420.870	89.250	2.331.620	328.763
			71	01	02	Masini, echipamente si mijloace de transport			78.300	78.300					65.619
			71	01	03	Mobilier, aparatura birotica si alte active corporale			337.560	20.230	2.344	2.344		2.344	8.941
			71	01	30	Alte active fixe (inclusiv reparatii capitale)			26.780	26.780	12.370	12.370	12.370		18.276
			72			TITLUL XVI ACTIVE FINANCIARE			100.000	100.000					
			72	01		Active financiare			100.000	100.000					
			72	01	01	Participare la capitalul social al societatilor comerciale			100.000	100.000					
			84			PLATI EFECTUATE IN ANII PRECEDENTI SI RECUPERATE IN ANUL CURENT					-18.859	-18.859	-18.859		
			85			Titul XXI PLATI EFECTUATE IN ANII PRECEDENTI SI RECUPERATE IN ANUL CURENT					-18.859	-18.859	-18.859		
			85	01		Plati efectuate in anii precedenti si recuperate in anul curent					-18.859	-18.859	-18.859		
			85	01	01	Plati efectuate in anii precedenti si recuperate in anul curent (SF)					-18.859	-18.859	-18.859		
5402						ALTE SERVICII PUBLICE GENERALE			771.660	288.810	617.606	617.606	139.311	478.295	129.231
			01			CHELTUIELI CURENTE			771.660	288.810	617.606	617.606	139.311	478.295	129.116
			10			TITLUL I CHELTUIELI DE PERSONAL			616.990	186.010	616.990	616.990	139.203	477.787	127.369
			10	01		Cheltuieli salariale in bani			588.490	182.010	588.490	588.490	136.140	452.350	124.566
			10	01	01	Salarii de baza			502.000	148.000	502.000	502.000	107.127	394.873	104.582

Capi- tol	Sub- capi- tol	Pa- ra- graf	Gru- pa / Titlu	Ar- ti- col	Ali- ne- at	Denumire indicator	Credite de angajament		Credite bugetare		Angajamente bugetare	Angajamente legale	Plati efectuate	Angajamente legale de platit	Cheltuieli efective
							aprobat la finele perioadei de raportare	trimestriale cumulate	aprobat la finele perioadei de raportare	trimestriale cumulate					
A						B	1	2	3	4	5	6	7	8=6-7	9
						locul de munca			189.000	101.600	189.000	189.000	55.929	133.071	62.368
	20					TITLUL II BUNURI SI SERVICII			5.563.240	2.196.800	1.251.179	1.251.179	1.229.646	21.533	1.465.639
	20	01				Bunuri si servicii			3.399.500	1.439.500	999.199	999.199	999.198	1	1.150.717
	20	01	01			Furnituri de birou			107.000	23.000	4.756	4.756	4.756		7.859
	20	01	02			Materiale pentru curatenie			151.000	29.000	9.966	9.966	9.966		19.720
	20	01	03			Incalzit, iluminat si forta motrica			1.711.500	889.000	780.016	780.016	780.016		894.884
	20	01	04			Apa, canal si salubritate			329.500	115.000	66.595	66.595	66.595		69.596
	20	01	05			Carburanti si lubrifianti			78.500	30.500	10.160	10.160	10.160		14.955
	20	01	06			Piese de schimb			54.000	20.000	3.701	3.701	3.701		967
	20	01	07			Transport			41.000	24.000	15.232	15.232	15.232		17.360
	20	01	08			Posta, telecomunicatii, radio, tv, internet			120.000	42.500	15.563	15.563	15.563		15.563
	20	01	09			Materiale si prestari de servicii cu caracter functional			143.000	41.000	14.246	14.246	14.245	1	18.275
	20	01	30			Alte bunuri si servicii pentru intretinere si functionare			664.000	225.500	78.964	78.964	78.964		91.538
	20	02				Reparatii curente			1.071.940	260.000	5.908	5.908	5.908		8.143
	20	03				Hrana			115.000	40.000	16.460	16.460	16.460		19.075
	20	03	01			Hrana pentru oameni			115.000	40.000	16.460	16.460	16.460		19.075
	20	05				Bunuri de natura obiectelor de inventar			1.000	1.000	385	385	385		57.270
	20	05	30			Alte obiecte de inventar			1.000	1.000	385	385	385		57.270
	20	06				Deplasari, detasari, transferari			13.500	4.500	594	594	594		1.194
	20	06	01			Deplasari interne, detasari, transferari			13.500	4.500	594	594	594		1.194
	20	09				Materiale de laborator			2.000						597
	20	11				Carti, publicatii si materiale documentare			54.500	13.000					

Capi- tol	Sub- capi- tol	Pa- ra- graf	Gru- pa / Titlu	Ar- ti- col	Ali- ne- at	Denumire indicator	Credite de angajament		Credite bugetare		Angajamente bugetare	Angajamente legale	Plati efectuate	Angajamente legale de platit	Cheltuieli efective
							aprobat la finele perioadei de raportare	trimestriale cumulate	aprobat la finele perioadei de raportare	trimestriale cumulate					
A						B	1	2	3	4	5	6	7	8=6-7	9
			20	12		Consultanta si expertiza			5.000						
			20	13		Pregatire profesionala			89.500	36.500	2.160	2.160	2.160		2.160
			20	30		Alte cheltuieli			811.300	402.300	226.473	226.473	204.941	21.532	226.483
			20	30	04	Chirii			53.000	23.000	9.000	9.000	9.000		15.892
			20	30	30	Alte cheltuieli cu bunuri si servicii			758.300	379.300	217.473	217.473	195.941	21.532	210.591
			55			TITLUL VII ALTE TRANSFERURI			803.000	201.000	803.000	803.000	201.000	602.000	201.000
			55	01		A. Transferuri interne			803.000	201.000	803.000	803.000	201.000	602.000	201.000
			55	01	63	Finantarea invatamantului particular sau confesional acreditat			803.000	201.000	803.000	803.000	201.000	602.000	201.000
			57			TITLUL VIII ASISTENTA SOCIALA			587.000	161.100	587.000	587.000	55.188	531.812	78.389
			57	02		Ajutoare sociale			587.000	161.100	587.000	587.000	55.188	531.812	78.389
			57	02	01	Ajutoare sociale in numerar			571.000	157.100	571.000	571.000	55.188	515.812	78.389
			57	02	03	Tichete de cresa si tichete sociale pentru gradinita			16.000	4.000	16.000	16.000		16.000	
			58			TITLUL X PROIECTE CU FINANTARE DIN FONDURI EXTERNE NERAMBURSABILE CADRULUI FINANCIAR 2014-2020			49.980.810	10.023.030	9.973.276	9.973.276	4.396.971	5.576.305	431.946
			58	01		Programe din Fondul European de Dezvoltare Regionala (FEDR)			48.412.810	9.602.530	9.602.530	9.602.530	4.026.225	5.576.305	14.888
			58	01	01	Finantarea nationala			5.339.590	971.350	971.350	971.350	460.534	510.816	
			58	01	02	Finantarea externa nerambursabila			33.946.360	5.504.320	5.504.320	5.504.320	2.609.692	2.894.628	
			58	01	03	Cheltuieli neeligibile			9.126.860	3.126.860	3.126.860	3.126.860	955.999	2.170.861	14.888
			58	02		Programe din Fondul Social European (FSE)			1.568.000	420.500	370.746	370.746	370.746		417.058
			58	02	01	Finantarea nationala			78.400	23.700	18.447	18.447	18.447		20.862
			58	02	02	Finantarea externa nerambursabila			1.489.600	396.800	352.299	352.299	352.299		396.196
			59			TITLUL XI ALTE CHELTUIELI			2.751.000	835.050	1.711.050	1.711.050	542.068	1.168.982	582.318

Capi- tol	Sub- capi- tol	Pa- ra- graf	Gru- pa / Titlu	Ar- ti- col	Ali- ne- at	Denumire indicator	Credite de angajament		Credite bugetare		Angajamente bugetare	Angajamente legale	Plati efectuate	Angajamente legale de platit	Cheltuieli efective
							aprobat la finele perioadei de raportare	trimestriale cumulate	aprobat la finele perioadei de raportare	trimestriale cumulate					
A						B	1	2	3	4	5	6	7	8=6-7	9
			59 01			Burse			2.751.000	835.050	1.711.050	1.711.050	542.068	1.168.982	582.318
			60			Titlul XII PROIECTE CU FINANTARE DIN SUMELE REPREZENTAND ASISTENTA FINANCIARA NERAMBURSABILA AFERENTA PNRR			3.000.000						
			60 01			Fonduri europene nerambursabile			2.521.000						
			60 03			Sume aferente TVA			479.000						
			70			CHELTUIELI DE CAPITAL			6.026.270	5.569.050	4.709.665	4.709.665	1.115.326	3.594.339	3.165.480
			71			TITLUL XV ACTIVE NEFINANCIARE			6.026.270	5.569.050	4.709.665	4.709.665	1.115.326	3.594.339	3.165.480
			71 01			Active fixe			6.026.270	5.569.050	4.709.665	4.709.665	1.115.326	3.594.339	3.165.480
			71 01 01			Constructii			6.026.270	5.569.050	4.709.665	4.709.665	1.115.326	3.594.339	3.074.020
			71 01 02			Masini, echipamente si mijloace de transport									14.099
			71 01 03			Mobilier, aparatura birotica si alte active corporale									58.480
			71 01 30			Alte active fixe (inclusiv reparatii capitale)									18.881
			84			PLATI EFECTUATE IN ANII PRECEDENTI SI RECUPERATE IN ANUL CURENT					-4.756	-4.756	-4.756		
			85			Titlul XXI PLATI EFECTUATE IN ANII PRECEDENTI SI RECUPERATE IN ANUL CURENT					-4.756	-4.756	-4.756		
			85 01			Plati efectuate in anii precedenti si recuperate in anul curent					-4.756	-4.756	-4.756		
			85 01 01			Plati efectuate in anii precedenti si recuperate in anul curent (SF)					-4.756	-4.756	-4.756		

Capi- tol	Sub- capi- tol	Pa- ra- graf	Gru- pa / Titlu	Ar- ti- col	Ali- ne- at	Denumire indicator	Credite de angajament		Credite bugetare		Angajamente bugetare	Angajamente legale	Plati efectuate	Angajamente legale de platit	Cheltuieli efective
							aprobate la finele perioadei de raportare	trimestriale cumulate	aprobate la finele perioadei de raportare	trimestriale cumulate					
A						B	1	2	3	4	5	6	7	8=6-7	9
6602						SANATATE			14.179.710	4.271.560	5.032.834	5.032.834	671.423	4.361.411	665.834
	01					CHELTUIELI CURENTE			14.179.710	4.271.560	5.040.657	5.040.657	679.246	4.361.411	665.834
	10					TITLUL I CHELTUIELI DE PERSONAL			1.440.000	525.000	1.440.000	1.440.000	367.623	1.072.377	351.803
	10	01				Cheltuieli salariale in bani			1.334.000	455.000	1.334.000	1.334.000	359.736	974.264	344.063
	10	01	01			Salarii de baza			1.215.000	400.000	1.215.000	1.215.000	317.940	897.060	310.360
	10	01	17			Indemnizatii de hrana			60.000	20.000	60.000	60.000	16.731	43.269	17.926
	10	01	30			Alte drepturi salariale in bani			59.000	35.000	59.000	59.000	25.065	33.935	15.777
	10	02				Cheltuieli salariale in natura			35.000	35.000	35.000	35.000		35.000	
	10	02	06			Vouchere de vacanta			35.000	35.000	35.000	35.000		35.000	
	10	03				Contributii			71.000	35.000	71.000	71.000	7.887	63.113	7.740
	10	03	07			Contributia asiguratorie pentru munca			71.000	35.000	71.000	71.000	7.887	63.113	7.740
	20					TITLUL II BUNURI SI SERVICII			86.000	27.000	4.357	4.357	4.357		4.031
	20	01				Bunuri si servicii			28.000	9.000	1.166	1.166	1.166		1.166
	20	01	01			Furnituri de birou			8.000	2.000					
	20	01	02			Materiale pentru curatenie			2.000	1.000	714	714	714		714
	20	01	09			Materiale si prestari de servicii cu caracter functional			10.000	3.000					
	20	01	30			Alte bunuri si servicii pentru intretinere si functionare			8.000	3.000	452	452	452		452
	20	04				Medicamente si materiale sanitare			49.000	15.000	2.722	2.722	2.722		2.865
	20	04	01			Medicamente			24.000	7.000	1.882	1.882	1.882		1.882
	20	04	02			Materiale sanitare			25.000	8.000	840	840	840		983
	20	05				Bunuri de natura obiectelor de inventar			4.000	1.000	469	469	469		
	20	05	30			Alte obiecte de inventar			4.000	1.000	469	469	469		
	20	30				Alte cheltuieli			5.000	2.000					
	20	30	30			Alte cheltuieli cu bunuri si servicii			5.000	2.000					

Capi- tol	Sub- capi- tol	Pa- ra- graf	Gru- pa / Titlu	Ar- ti- col	Ali- ne- at	Denumire indicator	Credite de angajament		Credite bugetare		Angajamente bugetare	Angajamente legale	Plati efectuate	Angajamente legale de platit	Cheltuieli efective
							aprobat la finele perioadei de raportare	trimestriale cumulate	aprobat la finele perioadei de raportare	trimestriale cumulate					
							1	2	3	4					
A						B	1	2	3	4	5	6	7	8=6-7	9
						PRECEDENTI SI RECUPERATE IN ANUL CURENT					-7.823	-7.823	-7.823		
						85 01 Plati efectuate in anii precedenti si recuperate in anul curent					-7.823	-7.823	-7.823		
						85 01 01 Plati efectuate in anii precedenti si recuperate in anul curent (SF)					-7.823	-7.823	-7.823		
6702						CULTURA, RECREERE SI RELIGIE			19.527.320	1.859.820	5.261.870	5.261.870	642.659	4.619.211	643.804
						01 CHELTUIELI CURENTE			15.321.050	1.159.100	1.055.600	1.055.600	642.228	413.372	643.804
						20 TITLUL II BUNURI SI SERVICII			826.000	300.560	600	600	600		1.200
						20 30 Alte cheltuieli			826.000	300.560	600	600	600		1.200
						20 30 30 Alte cheltuieli cu bunuri si servicii			826.000	300.560	600	600	600		1.200
						51 TITLUL VI TRANSFERURI INTRE UNITATI ALE ADMINISTRATIEI PUBLICE			4.246.700	753.540	600.000	600.000	600.000		600.000
						51 01 Transferuri curente			4.246.700	753.540	600.000	600.000	600.000		600.000
						51 01 01 Transferuri catre institutiile publice			4.246.700	753.540	600.000	600.000	600.000		600.000
						58 TITLUL X PROIECTE CU FINANTARE DIN FONDURI EXTERNE NERAMBURSABILE CADRULUI FINANCIAR 2014-2020			9.848.350	55.000	55.000	55.000	41.628	13.372	42.604
						58 01 Programe din Fondul European de Dezvoltare Regionala (FEDR)			9.848.350	55.000	55.000	55.000	41.628	13.372	42.604
						58 01 01 Finantarea nationala			304.490	4.000	4.000	4.000	297	3.703	
						58 01 02 Finantarea externa nerambursabila			5.785.200	8.000	8.000	8.000	5.653	2.347	
						58 01 03 Cheltuieli neeligibile			3.758.660	43.000	43.000	43.000	35.678	7.322	42.604
						59 TITLUL XI ALTE CHELTUIELI			400.000	50.000	400.000	400.000		400.000	
						59 11 Asociatii si fundatii			200.000		200.000	200.000		200.000	
						59 12 Sustinerea cultelor			200.000	50.000	200.000	200.000		200.000	

Capi- tol	Sub- capi- tol	Pa- ra- graf	Gru- pa / Titlu	Ar- ti- col	Ali- ne- at	Denumire indicator	Credite de angajament		Credite bugetare		Angajamente bugetare	Angajamente legale	Plati efectuate	Angajamente legale de platit	Cheltuieli efective
							aprobate la finele perioadei de raportare	trimestriale cumulate	aprobate la finele perioadei de raportare	trimestriale cumulate					
A						B	1	2	3	4	5	6	7	8=6-7	9
						internet			47.400	16.700	13.868	13.868	9.287	4.581	10.238
	20	01	09			Materiale si prestari de servicii cu caracter functional			33.000	11.750	1.667	1.667	1.667		10.855
	20	01	30			Alte bunuri si servicii pentru intretinere si functionare			117.000	40.750	30.017	30.017	19.258	10.759	18.858
	20	02				Reparatii curente			9.000	5.000					
	20	03				Hrana			316.000	82.000	56.193	56.193	52.790	3.403	74.623
	20	03	01			Hrana pentru oameni			316.000	82.000	56.193	56.193	52.790	3.403	74.623
	20	04				Medicamente si materiale sanitare			55.900	17.200	12.400	12.400	9.226	3.174	13.691
	20	04	01			Medicamente			53.800	16.300	12.400	12.400	9.226	3.174	13.166
	20	04	02			Materiale sanitare			2.100	900					525
	20	05				Bunuri de natura obiectelor de inventar			55.200	43.700	4.690	4.690	3.306	1.384	8.759
	20	05	01			Uniforme si echipament			1.200	1.200	855	855		855	
	20	05	30			Alte obiecte de inventar			54.000	42.500	3.835	3.835	3.306	529	8.759
	20	06				Deplasari, detasari, transferari			3.000	2.000	540	540	540		540
	20	06	01			Deplasari interne, detasari, transferari			3.000	2.000	540	540	540		540
	20	11				Carti, publicatii si materiale documentare			1.000	2.000					
	20	13				Pregatire profesionala			2.120	2.000	1.380	1.380	1.380		1.380
	20	14				Protectia muncii			36.000	20.000	10.183	10.183	8.709	1.474	11.369
	20	30				Alte cheltuieli			721.080	240.000	187.374	187.374	127.375	59.999	138.483
	20	30	01			Reclama si publicitate			17.000	10.000	3.600	3.600	2.700	900	2.700
	20	30	03			Prime de asigurare non-viata			1.500	1.500					
	20	30	30			Alte cheltuieli cu bunuri si servicii			702.580	228.500	183.774	183.774	124.675	59.099	135.783
	57					TITLUL VIII ASISTENTA SOCIALA			4.628.000	1.919.000	4.628.000	4.628.000	1.096.402	3.531.598	1.099.642
	57	02				Ajutoare sociale			4.628.000	1.919.000	4.628.000	4.628.000	1.096.402	3.531.598	1.099.642

Capi- tol	Sub- capi- tol	Pa- ra- graf	Gru- pa / Titlu	Ar- ti- col	Ali- ne- at	Denumire indicator	Credite de angajament		Credite bugetare		Angajamente bugetare	Angajamente legale	Plati efectuate	Angajamente legale de platit	Cheltuieli efective
							aprobat la finele perioadei de raportare	trimestriale cumulate	aprobat la finele perioadei de raportare	trimestriale cumulate					
A						B	1	2	3	4	5	6	7	8=6-7	9
			57 02 01			Ajutoare sociale in numerar			4.628.000	1.919.000	4.628.000	4.628.000	1.096.402	3.531.598	1.099.642
			58			TITLUL X PROIECTE CU FINANTARE DIN FONDURI EXTERNE NERAMBURSABILE CADRULUI FINANCIAR 2014-2020			600.000	320.000	131.182	131.182	131.182		143.437
			58 02			Programe din Fondul Social European (FSE)			600.000	320.000	131.182	131.182	131.182		143.437
			58 02 01			Finantarea nationala			30.000	20.000	10.789	10.789	10.789		6.878
			58 02 02			Finantarea externa nerambursabila			570.000	300.000	120.393	120.393	120.393		136.559
			59			TITLUL XI ALTE CHELTUIELI			1.241.000	601.250	1.241.000	1.241.000	399.957	841.043	399.957
			59 11			Asociatii si fundatii			1.156.000	580.000	1.156.000	1.156.000	385.187	770.813	385.187
			59 40			Sume aferente persoanelor cu handicap neincadrate			85.000	21.250	85.000	85.000	14.770	70.230	14.770
			70			CHELTUIELI DE CAPITAL			351.730	351.730					37.265
			71			TITLUL XV ACTIVE NEFINANCIARE			351.730	351.730					37.265
			71 01			Active fixe			351.730	351.730					37.265
			71 01 01			Constructii			351.730	351.730					
			71 01 02			Masini, echipamente si mijloace de transport									10.847
			71 01 03			Mobilier, aparatura birotica si alte active corporale									472
			71 01 30			Alte active fixe (inclusiv reparatii capitale)									25.946
			84			PLATI EFECTUATE IN ANII PRECEDENTI SI RECUPERATE IN ANUL CURENT			-9.000	-9.000	-15.185	-15.185	-15.185		
			85			Titlul XXI PLATI EFECTUATE IN ANII PRECEDENTI SI RECUPERATE IN ANUL CURENT			-9.000	-9.000	-15.185	-15.185	-15.185		


Capi- tol	Sub- capi- tol	Pa- ra- graf	Gru- pa / Titlu	Ar- ti- col	Ali- ne- at	Denumire indicator	Credite de angajament		Credite bugetare		Angajamente bugetare	Angajamente legale	Plati efectuate	Angajamente legale de platit	Cheltuieli efective
							aprobat la finele perioadei de raportare	trimestriale cumulate	aprobat la finele perioadei de raportare	trimestriale cumulate					
A						B	1	2	3	4	5	6	7	8=6-7	9
						Regionala (FEDR)			5.393.560	1.991.200	1.921.760	1.921.760	112.996	1.808.764	
	58	01	01			Finantarea nationala			364.840	212.070	208.950	208.950	16.370	192.580	
	58	01	02			Finantarea externa nerambursabila			4.145.960	1.243.290	1.184.050	1.184.050	92.763	1.091.287	
	58	01	03			Cheltuieli neeligibile			882.760	535.840	528.760	528.760	3.863	524.897	
	60					Titlul XII PROIECTE CU FINANTARE DIN SUMELE REPREZENTAND ASISTENTA FINANCIARA NERAMBURSABILA AFERENTA PNRR			1.000.000						
	60	01				Fonduri europene nerambursabile			840.360						
	60	03				Sume aferente TVA			159.640						
	70					CHELTUIELI DE CAPITAL			4.963.610	1.774.920	4.962.570	4.962.570	587.709	4.374.861	
	71					TITLUL XV ACTIVE NEFINANCIARE			4.963.610	1.774.920	4.962.570	4.962.570	587.709	4.374.861	
	71	01				Active fixe			4.963.610	1.774.920	4.962.570	4.962.570	587.709	4.374.861	
	71	01	01			Constructii			4.963.610	1.774.920	4.962.570	4.962.570	587.709	4.374.861	
7402						PROTECTIA MEDIULUI			8.653.980	3.117.850	8.150.526	8.150.526	391.349	7.759.177	68.725
	01					CHELTUIELI CURENTE			1.753.000	117.850	1.249.546	1.249.546	41.532	1.208.014	18.088
	20					TITLUL II BUNURI SI SERVICII			253.000	117.850	249.546	249.546	41.532	208.014	18.088
	20	01				Bunuri si servicii			44.850		44.846	44.846		44.846	
	20	01	06			Piese de schimb			44.850		44.846	44.846		44.846	
	20	30				Alte cheltuieli			208.150	117.850	204.700	204.700	41.532	163.168	18.088
	20	30	03			Prime de asigurare non-viata			17.850	17.850	14.400	14.400	14.400		
	20	30	30			Alte cheltuieli cu bunuri si servicii			190.300	100.000	190.300	190.300	27.132	163.168	18.088
	60					Titlul XII PROIECTE CU FINANTARE DIN SUMELE REPREZENTAND ASISTENTA FINANCIARA NERAMBURSABILA AFERENTA PNRR			1.500.000		1.000.000	1.000.000		1.000.000	

Capi- tol	Sub- capi- tol	Pa- ra- graf	Gru- pa / Titlu	Ar- ti- col	Ali- ne- at	Denumire indicator	Credite de angajament		Credite bugetare		Angajamente bugetare	Angajamente legale	Plati efectuate	Angajamente legale de platit	Cheltuieli efective
							aprobat la finele perioadei de raportare	trimestriale cumulate	aprobat la finele perioadei de raportare	trimestriale cumulate					
A						B	1	2	3	4	5	6	7	8=6-7	9
			60	01		Fonduri europene nerambursabile			1.260.500		840.330	840.330		840.330	
			60	03		Sume aferente TVA			239.500		159.670	159.670		159.670	
			70			CHELTUIELI DE CAPITAL			6.900.980	3.000.000	6.900.980	6.900.980	349.817	6.551.163	50.637
			71			TITLUL XV ACTIVE NEFINANCIARE			6.900.980	3.000.000	6.900.980	6.900.980	349.817	6.551.163	50.637
			71	01		Active fixe			6.900.980	3.000.000	6.900.980	6.900.980	349.817	6.551.163	50.637
			71	01	01	Constructii			6.900.980	3.000.000	6.900.980	6.900.980	349.817	6.551.163	
			71	01	02	Masini, echipamente si mijloace de transport									50.637
8000	02					Partea V-a ACTIUNI ECONOMICE			21.398.780	8.471.720	9.179.850	9.179.850	550.842	8.629.008	
8402						TRANSPORTURI			21.398.780	8.471.720	9.179.850	9.179.850	550.842	8.629.008	
			01			CHELTUIELI CURENTE			6.427.090	427.090	427.090	427.090		427.090	
			58			TITLUL X PROIECTE CU FINANTARE DIN FONDURI EXTERNE NERAMBURSABILE CADRULUI FINANCIAR 2014-2020			6.427.090	427.090	427.090	427.090		427.090	
			58	01		Programe din Fondul European de Dezvoltare Regionala (FEDR)			6.427.090	427.090	427.090	427.090		427.090	
			58	01	01	Finantarea nationala			308.700	50.000	50.000	50.000		50.000	
			58	01	02	Finantarea externa nerambursabila			5.865.390	324.090	324.090	324.090		324.090	
			58	01	03	Cheltuieli neeligibile			253.000	53.000	53.000	53.000		53.000	
			70			CHELTUIELI DE CAPITAL			14.089.330	7.823.870	7.870.400	7.870.400	330.254	7.540.146	
			71			TITLUL XV ACTIVE NEFINANCIARE			14.089.330	7.823.870	7.870.400	7.870.400	330.254	7.540.146	
			71	01		Active fixe			14.089.330	7.823.870	7.870.400	7.870.400	330.254	7.540.146	
			71	01	01	Constructii			14.089.330	7.823.870	7.870.400	7.870.400	330.254	7.540.146	
			79			OPERATIUNI FINANCIARE			882.360	220.760	882.360	882.360	220.588	661.772	
			81			TITLUL XIX RAMBURSARI DE CREDITE			882.360	220.760	882.360	882.360	220.588	661.772	
			81	02		Rambursari de credite interne			882.360	220.760	882.360	882.360	220.588	661.772	


Capi- tol	Sub- capi- tol	Pa- ra- graf	Gru- pa / Titlu	Ar- ti- col	Ali- ne- at	Denumire indicator	Credite de angajament		Credite bugetare		Angajamente bugetare	Angajamente legale	Plati efectuate	Angajamente legale de platit	Cheltuieli efective
							aprobat la finele perioadei de raportare	trimestriale cumulate	aprobat la finele perioadei de raportare	trimestriale cumulate					
A						B	1	2	3	4	5	6	7	8=6-7	9
	81	02	05			Rambursari de credite aferente datoriei publice interne locale			882.360	220.760	882.360	882.360	220.588	661.772	

Conducatorul institutiei,

Primar
Dorin Alister




Sej cheltuieli
Daniel Horariu




Conducatorul compartimentului
financiar-contabil

Sej PFCS
Simona Coka



Futoevit
Mirela Man-Jepar



CONTUL DE EXECUTIE AL BUGETULUI LOCAL - VENITURI
SECTIUNEA DE FUNCTIONARE
31.03.2023

Pag. 1 -lei-


Capi- tol	Sub- capi- tol	Pa- ra- graf	Gru- pa/ Titlu	Ar- ti- col	Ali- ne- at	Denumire indicator	Prevederi bugetare aprobrate la finele perioadei de raportare	Prevederi bugetare trimestriale cumulate	Drepturi constatate			Incasari realizate	Stingeri pe alte cai decat incasari	Drepturi constatate de incasat
									Total, din care:	din anii precedenti	din anul curent			
A						B	1	2	3=4+5	4	5	6	7	8=3-6-7
0001	02					TOTAL VENITURI-BUGET LOCAL	73.861.950	23.556.820	58.239.619	16.214.190	42.025.429	35.508.916	53.743	22.676.960
0002						I. VENITURI CURENTE	71.665.650	22.938.070	58.035.607	16.214.190	41.821.417	35.304.904	53.743	22.676.960
0003						A. VENITURI FISCALE	93.606.000	29.291.750	54.424.229	11.699.711	42.724.518	36.832.401	28.302	17.563.526
0004						A1. IMPOZIT PE VENIT, PROFIT SI CASTIGURI DIN CAPITAL	50.928.000	16.737.500	12.835.365		12.835.365	12.835.365		
0300						A1.2 IMPOZIT PE VENIT, PROFIT SI CASTIGURI DIN CAPITAL DE LA PERSOANE FIZICE	50.928.000	16.737.500	12.835.365		12.835.365	12.835.365		
0302						IMPOZIT PE VENIT	150.000	37.500	57.144		57.144	57.144		
	18					Impozitul pe veniturile din transferul proprietatilor imobiliare din patrimoniul personal	150.000	37.500	57.144		57.144	57.144		
0402						COTE SI SUME DEFALCATE DIN IMPOZITUL PE VENIT	50.778.000	16.700.000	12.778.221		12.778.221	12.778.221		
	01					Cote defalcate din impozitul pe venit	48.678.000	16.000.000	12.186.261		12.186.261	12.186.261		
	05					Sume repartizate din Fondul la dispozitia Consiliului Judetean	2.100.000	700.000	591.960		591.960	591.960		
0700	02					A3 IMPOZITE SI TAXE PE PROPRIETATE	21.170.000	7.302.500	27.488.517	6.362.970	21.125.547	17.017.438	23.087	10.447.992
0702						IMPOZITE SI TAXE PE PROPRIETATE	21.170.000	7.302.500	27.488.517	6.362.970	21.125.547	17.017.438	23.087	10.447.992
	01					Impozit si taxa pe cladiri	17.550.000	6.000.000	22.630.773	4.662.472	17.968.301	14.761.327	6.756	7.862.690
		01				Impozit pe cladiri de la persoane fizice	2.450.000	1.000.000	3.718.784	1.360.926	2.357.858	1.608.314	1.464	2.109.006
		02				Impozit si taxa pe cladiri de la persoane juridice	15.100.000	5.000.000	18.911.989	3.301.546	15.610.443	13.153.013	5.292	5.753.684
	02					Impozit si taxa pe teren	2.910.000	1.100.000	4.567.181	1.621.643	2.945.538	2.122.178	15.331	2.429.672
		01				Impozit pe terenuri de la persoane fizice	780.000	200.000	1.196.674	407.184	789.490	552.119	1.629	642.926

Capi- tol	Sub- capi- tol	Pa- ra- graf	Gru- pa/ Titlu	Ar- ti- col	Ali- ne- at	Denumire indicator	Prevederi bugetare aprobrate la finele perioadei de raportare	Prevederi bugetare trimestriale cumulate	Drepturi constatate			Incasari realizate	Stingeri pe alte cai decat incasari	Drepturi constatate de incasat
									Total, din care:	din anii precedenti	din anul curent			
A						B	1	2	3=4+5	4	5	6	7	8=3-6-7
0702	02	02				Impozit si taxa pe teren de la persoane juridice	1.480.000	700.000	2.539.379	978.191	1.561.188	1.197.895	8.140	1.333.344
		03				Impozitul pe terenul extravilan + Restante anii anteriori din impozitul pe terenul agricol	650.000	200.000	831.128	236.268	594.860	372.164	5.562	453.402
		03				Taxe judiciare de timbru si alte taxe de timbru	700.000	200.000	289.008	78.103	210.905	133.260	1.000	154.748
		50				Alte impozite si taxe pe proprietate	10.000	2.500	1.555	752	803	673		882
1000	02					A4 IMPOZITE SI TAXE PE BUNURI SI SERVICII	21.408.000	5.226.750	13.945.728	5.329.112	8.616.616	6.845.193	4.809	7.095.726
1102						SUME DEFALCATE DIN TVA	16.105.000	4.026.000	4.026.000		4.026.000	4.026.000		
		02				Sume defalcate din taxa pe valoarea adaugata pentru finantarea cheltui- lilor descentralizate la nivelul comunelor,oraselor, municipiilor, sectoarelor si Municipiului Bucuresti	15.302.000	3.825.000	3.825.000		3.825.000	3.825.000		
		09				Sume defalcate din taxa pe valoarea adaugata pentru finantarea invatamantului particular si a confesional	803.000	201.000	201.000		201.000	201.000		
1502						TAXE PE SERVICII SPECIFICE	3.000	750						
		01				Impozit pe spectacole	3.000	750						
1602						TAXE PE UTILIZAREA BUNURILOR, AUTORIZAREA UTILIZARII BUNURILOR SAU PE DESFASURAREA DE ACTIVITATI	5.300.000	1.200.000	9.919.728	5.329.112	4.590.616	2.819.193	4.809	7.095.726
		02				Impozit pe mijloacele de transport	4.000.000	1.000.000	9.653.945	5.313.734	4.340.211	2.569.093	4.503	7.080.349
		01				Impozit pe mijloacele de transport detinute de persoane fizice*)	2.500.000	625.000	7.494.550	4.574.784	2.919.766	1.489.099	3.039	6.002.412

Capi- tol	Sub- capi- tol	Pa- ra- graf	Gru- pa / Titlu	Ar- ti- col	Ali- ne- at	Denumire indicator	Prevederi bugetare aprobrate la finele perioadei de raportare	Prevederi bugetare trimestriale cumulate	Drepturi constatate			Incasari realizate	Stingeri pe alte cai decat incasari	Drepturi constatate de incasat
									Total, din care:	din anii precedenti	din anul curent			
A						B	1	2	3=4+5	4	5	6	7	8=3-6-7
3302	28					de judecata, imputatii si despagubiri	1.000	250	203	59	144	144		59
	50					Alte venituri din prestari de servicii si alte activitati	1.000	250						
3402						VENITURI DIN TAXE ADMINISTRATIVE, ELIBERARI PERMISE	55.000	13.750	14.117		14.117	14.117		
	02					Taxe extrajudiciare de timbru	55.000	13.750	14.117		14.117	14.117		
3502						AMENZI, PENALITATI SI CONFISCARI	2.524.000	977.250	4.510.503	4.236.300	274.203	268.872	7.873	4.233.758
	01					Venituri din amenzi si alte sanctiuni aplicate potrivit dispozitiilor legale	2.524.000	977.250	4.509.612	4.236.300	273.312	268.872	6.982	4.233.758
	02					Venituri din amenzi si alte sanctiuni aplicate de catre alte institutii de specialitate	2.524.000	977.250	4.509.612	4.236.300	273.312	268.872	6.982	4.233.758
	50					Alte amenzi, penalitati si confiscari			891		891		891	
3602						DIVERSE VENITURI	50.000	12.500	7.601	144	7.457	7.498		103
	06					Taxe speciale	50.000	12.500	7.498		7.498	7.498		
	50					Alte venituri			103	144	-41			103
3702						TRANSFERURI VOLUNTARE, ALTELE DECAT SUBVENTIILE	-27.306.350	-8.342.180	-2.220.844		-2.220.844	-2.220.844		
	01					Donatii si sponsorizari	30.000	30.000	79.156		79.156	79.156		
	03					Varsaminte din sectiunea de functionare pentru finantarea sectiunii de dezvoltare a bugetului local(cu semnul minus)	-27.336.350	-8.372.180	-2.300.000		-2.300.000	-2.300.000		
4100	02					IV. SUBVENTII	2.196.300	618.750	204.012		204.012	204.012		
4200						SUBVENTII DE LA ALTE NIVELE ALE ADMINISTRATIEI PUBLICE	2.196.300	618.750	204.012		204.012	204.012		
4202						SUBVENTII DE LA BUGETUL DE STAT	857.000	267.250	204.012		204.012	204.012		

Capi- tol	Sub- capi- tol	Pa- ra- graf	Gru- pa / Titlu	Ar- ti- col	Ali- ne- at	Denumire indicator	Prevederi bugetare aprobrate la finele perioadei de raportare	Prevederi bugetare trimestriale cumulate	Drepturi constatate			Incasari realizate	Stingeri pe alte cai decat incasari	Drepturi constatate de incasat
									Total, din care:	din anii precedenti	din anul curent			
A						B	1	2	3=4+5	4	5	6	7	8=3-6-7
4302	34					sistematica din cadrul Programului national de cadastru si carte funciara	837.300	210.000						

Primar
Gorin Clistor



Directo Executiv
Carmen Stoma



Intenit
Mariana Satou



TOTAL JUDET

CONTUL DE EXECUTIE AL BUGETULUI LOCAL - CHELTUIELI
SECTIUNEA DE FUNCTIONARE
31.03.2023

Pag. 1 - lei-

Capi- tol	Sub- capi- tol	Pa- ra- graf	Gru- pa / Titlu	Ar- ti- col	Ali- ne- at	Denumire indicator	Credite de angajament		Credite bugetare		Angajamente bugetare	Angajamente legale	Plati efectuate	Angajamente legale de platit	Cheltuieli efective
							aprobrate la finele perioadei de raportare	trimestriale cumulate	aprobrate la finele perioadei de raportare	trimestriale cumulate					
A						B	1	2	3	4	5	6	7	8=6-7	9
5002						TOTAL CHELTUIELI			73.861.950	23.556.820	45.978.391	45.978.391	14.325.271	31.653.120	14.663.585
						01 CHELTUIELI CURENTE			72.988.590	23.345.060	45.142.654	45.142.654	14.151.306	30.991.348	14.663.585
						10 TITLUL I CHELTUIELI DE PERSONAL			22.780.710	7.203.590	22.780.710	22.780.710	5.526.654	17.254.056	5.508.508
						10 01 Cheltuieli salariale in bani			21.653.510	6.672.140	21.653.510	21.653.510	5.325.019	16.328.491	5.334.269
						10 01 01 Salarii de baza			18.186.500	5.483.060	18.186.500	18.186.500	4.523.948	13.662.552	4.609.655
						10 01 05 Sporuri pentru conditii de munca			199.020	52.070	199.020	199.020	47.266	151.754	46.848
						10 01 06 Alte sporuri			40.000	12.000	40.000	40.000	10.390	29.610	10.411
						10 01 12 Indemnizatii platite unor persoane din afara unitatii			450.000	135.000	450.000	450.000	96.921	353.079	99.737
						10 01 13 Drepturi de delegare			63.000	18.900	63.000	63.000	4.881	58.119	4.827
						10 01 15 Alocatii pentru transportul la si de la locul de munca			189.000	101.600	189.000	189.000	55.929	133.071	62.368
						10 01 17 Indemnizatii de hrana			1.161.500	413.300	1.161.500	1.161.500	262.256	899.244	264.542
						10 01 30 Alte drepturi salariale in bani			1.364.490	456.210	1.364.490	1.364.490	323.428	1.041.062	235.881
						10 02 Cheltuieli salariale in natura			590.900	359.000	590.900	590.900	84.263	506.637	55.991
						10 02 02 Norme de hrana			90.000	90.000	90.000	90.000	84.263	5.737	55.991
						10 02 06 Vouchere de vacanta			500.900	269.000	500.900	500.900		500.900	
						10 03 Contributii			536.300	172.450	536.300	536.300	117.372	418.928	118.248
						10 03 07 Contributia asiguratorie pentru munca			536.300	172.450	536.300	536.300	117.372	418.928	118.248
						20 TITLUL II BUNURI SI SERVICII			18.778.140	6.635.730	8.776.924	8.776.924	2.282.667	6.494.257	2.746.370
						20 01 Bunuri si servicii			9.832.610	3.566.020	6.453.575	6.453.575	1.265.154	5.188.421	1.506.923
						20 01 01 Furnituri de birou			295.050	104.400	116.227	116.227	9.273	106.954	34.965
						20 01 02 Materiale pentru curatenie			198.230	46.750	12.796	12.796	12.796		27.682
						20 01 03 Incalzit, iluminat si forta motrica			6.210.230	2.347.740	4.995.179	4.995.179	863.725	4.131.454	1.011.774
						20 01 04 Apa, canal si salubritate			454.350	157.800	178.982	178.982	88.774	90.208	91.466
						20 01 05 Carburanti si lubrifianti			362.600	103.500	254.723	254.723	42.403	212.320	47.379

Capi- tol	Sub- capi- tol	Pa- ra- graf	Gru- pa / Titlu	Ar- ti- col	Ali- ne- at	Denumire indicator	Credite de angajament		Credite bugetare		Angajamente bugetare	Angajamente legale	Plati efectuate	Angajamente legale de platit	Cheltuieli efective
							aprobrate la finele perioadei de raportare	trimestriale cumulate	aprobrate la finele perioadei de raportare	trimestriale cumulate					
A						B	1	2	3	4	5	6	7	8=6-7	9
			20	01	06	Piese de schimb			180.920	63.030	59.297	59.297	4.593	54.704	7.399
			20	01	07	Transport			51.000	29.000	15.232	15.232	15.232		17.360
			20	01	08	Posta, telecomunicatii, radio, tv, internet			466.420	182.770	167.932	167.932	78.523	89.409	79.290
			20	01	09	Materiale si prestari de servicii cu caracter functional			531.630	169.750	311.783	311.783	16.132	295.651	29.795
			20	01	30	Alte bunuri si servicii pentru intretinere si functionare			1.082.180	361.280	341.424	341.424	133.703	207.721	159.813
			20	02		Reparatii curente			1.221.520	331.300	36.145	36.145	22.463	13.682	28.009
			20	03		Hrana			431.000	122.000	72.653	72.653	69.250	3.403	93.698
			20	03	01	Hrana pentru oameni			431.000	122.000	72.653	72.653	69.250	3.403	93.698
			20	04		Medicamente si materiale sanitare			104.900	32.200	15.122	15.122	11.948	3.174	16.556
			20	04	01	Medicamente			77.800	23.300	14.282	14.282	11.108	3.174	15.048
			20	04	02	Materiale sanitare			27.100	8.900	840	840	840		1.508
			20	05		Bunuri de natura obiectelor de inventar			124.540	65.600	5.544	5.544	4.160	1.384	66.029
			20	05	01	Uniforme si echipament			32.220	8.200	855	855		855	
			20	05	30	Alte obiecte de inventar			92.320	57.400	4.689	4.689	4.160	529	66.029
			20	06		Deplasari, detasari, transferari			76.500	28.200	4.047	4.047	3.324	723	3.681
			20	06	01	Deplasari interne, detasari, transferari			26.500	13.200	2.350	2.350	1.627	723	2.227
			20	06	02	Deplasari in strainatate			50.000	15.000	1.697	1.697	1.697		1.454
			20	09		Materiale de laborator			2.000						597
			20	11		Carti, publicatii si materiale documentare			77.790	22.200	6.021	6.021	1.618	4.403	1.803
			20	12		Consultanta si expertiza			281.850	100.000	255.530	255.530	3.250	252.280	27.050
			20	13		Pregatire profesionala			127.320	48.500	5.490	5.490	5.490		5.490
			20	14		Protectia muncii			36.000	20.000	10.183	10.183	8.709	1.474	11.369

Capi- tol	Sub- capi- tol	Pa- ra- graf	Gru- pa / Titlu	Ar- ti- col	Ali- ne- at	Denumire indicator	Credite de angajament		Credite bugetare		Angajamente bugetare	Angajamente legale	Plati efectuate	Angajamente legale de platit	Cheltuieli efective
							aprobat la finele perioadei de raportare	trimestriale cumulate	aprobat la finele perioadei de raportare	trimestriale cumulate					
A						B	1	2	3	4	5	6	7	8=6-7	9
						IN ANUL CURENT			-9.000	-9.000	-46.623	-46.623	-46.623		
			85	01		Plati efectuate in anii precedenti si recuperate in anul curent			-9.000	-9.000	-46.623	-46.623	-46.623		
			85	01	01	Plati efectuate in anii precedenti si recuperate in anul curent (SF)			-9.000	-9.000	-46.623	-46.623	-46.623		
5100	02					Partea I-a SERVICII PUBLICE GENERALE			14.279.660	4.414.190	11.061.167	11.061.167	2.634.738	8.426.429	2.752.367
5102						AUTORITATI PUBLICE SI ACTIUNI EXTERNE			13.286.000	4.065.380	10.221.561	10.221.561	2.441.027	7.780.534	2.568.820
			01			CHELTUIELI CURENTE			13.286.000	4.065.380	10.240.420	10.240.420	2.459.886	7.780.534	2.568.820
			10			TITLUL I CHELTUIELI DE PERSONAL			8.400.000	2.418.000	8.400.000	8.400.000	1.887.317	6.512.683	1.868.527
			10	01		Cheltuieli salariale in bani			8.100.000	2.364.000	8.100.000	8.100.000	1.846.340	6.253.660	1.827.518
			10	01	01	Salarii de baza			6.620.000	1.920.000	6.620.000	6.620.000	1.508.530	5.111.470	1.550.231
			10	01	06	Alte sporuri			40.000	12.000	40.000	40.000	10.390	29.610	10.411
			10	01	12	Indemnizatii platite unor persoane din afara unitatii			280.000	84.000	280.000	280.000	68.526	211.474	68.526
			10	01	13	Drepturi de delegare			60.000	18.000	60.000	60.000	4.881	55.119	4.827
			10	01	17	Indemnizatii de hrana			300.000	90.000	300.000	300.000	63.078	236.922	64.369
			10	01	30	Alte drepturi salariale in bani			800.000	240.000	800.000	800.000	190.935	609.065	129.154
			10	02		Cheltuieli salariale in natura			120.000		120.000	120.000		120.000	
			10	02	06	Vouchere de vacanta			120.000		120.000	120.000		120.000	
			10	03		Contributii			180.000	54.000	180.000	180.000	40.977	139.023	41.009
			10	03	07	Contributia asiguratorie pentru munca			180.000	54.000	180.000	180.000	40.977	139.023	41.009
			20			TITLUL II BUNURI SI SERVICII			4.886.000	1.647.380	1.840.420	1.840.420	572.569	1.267.851	700.293
			20	01		Bunuri si servicii			1.010.180	417.080	513.824	513.824	106.334	407.490	130.796
			20	01	01	Furnituri de birou			154.550	65.100	106.954	106.954		106.954	22.029
			20	01	02	Materiale pentru curatenie			20.230	5.000					1.515
			20	01	03	Incalzit, iluminat si forta motrica			307.750	120.000	100.225	100.225	35.560	64.665	36.454

Capi- tol	Sub- capi- tol	Pa- ra- graf	Gru- pa / Titlu	Ar- ti- col	Ali- ne- at	Denumire indicator	Credite de angajament		Credite bugetare		Angajamente bugetare	Angajamente legale	Plati efectuate	Angajamente legale de platit	Cheltuieli efective
							aprobat la finele perioadei de raportare	trimestriale cumulate	aprobat la finele perioadei de raportare	trimestriale cumulate					
A						B	1	2	3	4	5	6	7	8=6-7	9
						imprumuturilor interne			7.000	6.000	7.000	7.000	2.830	4.170	3.176
	20	30				Alte cheltuieli			3.269.100	1.004.500	915.800	915.800	422.739	493.061	482.392
	20	30	01			Reclama si publicitate			229.690	70.000	133.042	133.042	35.560	97.482	32.529
	20	30	02			Protocol si reprezentare			17.850	5.000					
	20	30	03			Prime de asigurare non-viata			34.750	16.000	6.285	6.285	6.285		5.758
	20	30	30			Alte cheltuieli cu bunuri si servicii			2.986.810	913.500	776.473	776.473	380.894	395.579	444.105
	84					PLATI EFECTUATE IN ANII PRECEDENTI SI RECUPERATE IN ANUL CURENT					-18.859	-18.859	-18.859		
	85					Titlul XXI PLATI EFECTUATE IN ANII PRECEDENTI SI RECUPERATE IN ANUL CURENT					-18.859	-18.859	-18.859		
	85	01				Plati efectuate in anii precedenti si recuperate in anul curent					-18.859	-18.859	-18.859		
	85	01	01			Plati efectuate in anii precedenti si recuperate in anul curent (SF)					-18.859	-18.859	-18.859		
5402						ALTE SERVICII PUBLICE GENERALE			771.660	288.810	617.606	617.606	139.311	478.295	129.116
	01					CHELTUIELI CURENTE			771.660	288.810	617.606	617.606	139.311	478.295	129.116
	10					TITLUL I CHELTUIELI DE PERSONAL			616.990	186.010	616.990	616.990	139.203	477.787	127.369
	10	01				Cheltuieli salariale in bani			588.490	182.010	588.490	588.490	136.140	452.350	124.566
	10	01	01			Salarii de baza			502.000	148.000	502.000	502.000	107.127	394.873	104.582
	10	01	13			Drepturi de delegare			1.000	300	1.000	1.000		1.000	
	10	01	17			Indemnizatii de hrana			25.000	7.500	25.000	25.000	4.541	20.459	4.188
	10	01	30			Alte drepturi salariale in bani			60.490	26.210	60.490	60.490	24.472	36.018	15.796
	10	02				Cheltuieli salariale in natura			15.000		15.000	15.000		15.000	
	10	02	06			Vouchere de vacanta			15.000		15.000	15.000		15.000	
	10	03				Contributii			13.500	4.000	13.500	13.500	3.063	10.437	2.803

Capi- tol	Sub- capi- tol	Pa- ra- graf	Gru- pa / Titlu	Ar- ti- col	Ali- ne- at	Denumire indicator	Credite de angajament		Credite bugetare		Angajamente bugetare	Angajamente legale	Plati efectuate	Angajamente legale de platit	Cheltuieli efective
							aprobate la finele perioadei de raportare	trimestriale cumulate	aprobate la finele perioadei de raportare	trimestriale cumulate					
A						B	1	2	3	4	5	6	7	8=6-7	9
			10	03	07	Contributia asiguratorie pentru munca			13.500	4.000	13.500	13.500	3.063	10.437	2.803
			20			TITLUL II BUNURI SI SERVICII			4.900	2.800	616	616	108	508	1.747
			20	01		Bunuri si servicii			1.000	300					
			20	01	01	Furnituri de birou			1.000	300					
			20	30		Alte cheltuieli			3.900	2.500	616	616	108	508	1.747
			20	30	30	Alte cheltuieli cu bunuri si servicii			3.900	2.500	616	616	108	508	1.747
			50			TITLUL V FONDURI DE REZERVA			149.770	100.000					
			50	04		Fond de rezerva bugetara la dispozitia autoritatilor locale			149.770	100.000					
5502						TRANZACTII PRIVIND DATORIA PUBLICA SI IMPRUMUTURI			222.000	60.000	222.000	222.000	54.400	167.600	54.431
			01			CHELTUIELI CURENTE			222.000	60.000	222.000	222.000	54.400	167.600	54.431
			30			TITLUL III DOBANZI			222.000	60.000	222.000	222.000	54.400	167.600	54.431
			30	01		Dobanzi aferente datoriei publice interne			222.000	60.000	222.000	222.000	54.400	167.600	54.431
			30	01	01	Dobanzi aferente datoriei publice interne directe			222.000	60.000	222.000	222.000	54.400	167.600	54.431
6000	02					Partea II-a APARARE, ORDINE PUBLICA SI SIGURANTA NATIONALA			4.116.000	1.314.150	3.636.267	3.636.267	922.993	2.713.274	912.702
6102						ORDINE PUBLICA SI SIGURANTA NATIONALA			4.116.000	1.314.150	3.636.267	3.636.267	922.993	2.713.274	912.702
			01			CHELTUIELI CURENTE			4.116.000	1.314.150	3.636.267	3.636.267	922.993	2.713.274	912.702
			10			TITLUL I CHELTUIELI DE PERSONAL			3.200.000	1.012.400	3.200.000	3.200.000	813.898	2.386.102	793.743
			10	01		Cheltuieli salariale in bani			2.973.000	900.900	2.973.000	2.973.000	713.724	2.259.276	721.516
			10	01	01	Salarii de baza			2.251.000	679.800	2.251.000	2.251.000	576.166	1.674.834	590.761
			10	01	05	Sporuri pentru conditii de munca			115.000	34.500	115.000	115.000	30.522	84.478	30.092
			10	01	12	Indemnizatii platite unor persoane din afara unitatii			170.000	51.000	170.000	170.000	28.395	141.605	31.211

Capi- tol	Sub- capi- tol	Pa- ra- graf	Gru- pa / Titlu	Ar- ti- col	Ali- ne- at	Denumire indicator	Credite de angajament		Credite bugetare		Angajamente bugetare	Angajamente legale	Plati efectuate	Angajamente legale de platit	Cheltuieli efective
							aprobate la finele perioadei de raportare	trimestriale cumulate	aprobate la finele perioadei de raportare	trimestriale cumulate					
A						B	1	2	3	4	5	6	7	8=6-7	9
			10	01	13	Drepturi de delegare			2.000	600	2.000	2.000		2.000	
			10	01	17	Indemnizatii de hrana			50.000	15.000	50.000	50.000	9.054	40.946	9.619
			10	01	30	Alte drepturi salariale in bani			385.000	120.000	385.000	385.000	69.587	315.413	59.833
			10	02		Cheltuieli salariale in natura			155.000	90.000	155.000	155.000	84.263	70.737	55.991
			10	02	02	Norme de hrana			90.000	90.000	90.000	90.000	84.263	5.737	55.991
			10	02	06	Vouchere de vacanta			65.000		65.000	65.000		65.000	
			10	03		Contributii			72.000	21.500	72.000	72.000	15.911	56.089	16.236
			10	03	07	Contributia asiguratorie pentru munca			72.000	21.500	72.000	72.000	15.911	56.089	16.236
			20			TITLUL II BUNURI SI SERVICII			916.000	301.750	436.267	436.267	109.095	327.172	118.959
			20	01		Bunuri si servicii			305.380	72.450	173.361	173.361	37.022	136.339	36.676
			20	01	05	Carburanti si lubrifianti			176.000	36.000	142.001	142.001	17.540	124.461	17.293
			20	01	06	Piese de schimb			30.940	11.000					
			20	01	08	Posta, telecomunicatii, radio, tv, internet			87.140	21.570	30.089	30.089	18.361	11.728	18.361
			20	01	09	Materiale si prestari de servicii cu caracter functional			7.140	2.000					
			20	01	30	Alte bunuri si servicii pentru intretinere si functionare			4.160	1.880	1.271	1.271	1.121	150	1.022
			20	02		Reparatii curente			41.900	18.300	12.855	12.855	7.106	5.749	7.106
			20	05		Bunuri de natura obiectelor de inventar			52.440	12.000					
			20	05	01	Uniforme si echipament			31.020	7.000					
			20	05	30	Alte obiecte de inventar			21.420	5.000					
			20	13		Pregatire profesionala			25.700						
			20	30		Alte cheltuieli			490.580	199.000	250.051	250.051	64.967	185.084	75.177
			20	30	03	Prime de asigurare non-viata			61.290	28.000	1.584	1.584	973	611	5.231
			20	30	30	Alte cheltuieli cu bunuri si servicii			429.290	171.000	248.467	248.467	63.994	184.473	69.946

Capi- tol	Sub- capi- tol	Pa- ra- graf	Gru- pa / Titlu	Ar- ti- col	Ali- ne- at	Denumire indicator	Credite de angajament		Credite bugetare		Angajamente bugetare	Angajamente legale	Plati efectuate	Angajamente legale de platit	Cheltuieli efective
							aprobat la finele perioadei de raportare	trimestriale cumulate	aprobat la finele perioadei de raportare	trimestriale cumulate					
A						B	1	2	3	4	5	6	7	8=6-7	9
6500	02					Partea III-a CHELTUIELI SOCIAL-CULTURALE			33.710.660	11.410.830	22.302.358	22.302.358	7.180.069	15.122.289	7.627.553
6502						INVATAMANT			9.893.240	3.495.550	4.536.473	4.536.473	2.079.075	2.457.398	2.389.714
		01				CHELTUIELI CURENTE			9.893.240	3.495.550	4.541.229	4.541.229	2.083.831	2.457.398	2.389.714
		10				TITLUL I CHELTUIELI DE PERSONAL			189.000	101.600	189.000	189.000	55.929	133.071	62.368
		10	01			Cheltuieli salariale in bani			189.000	101.600	189.000	189.000	55.929	133.071	62.368
		10	01	15		Alocatii pentru transportul la si de la locul de munca			189.000	101.600	189.000	189.000	55.929	133.071	62.368
		20				TITLUL II BUNURI SI SERVICII			5.563.240	2.196.800	1.251.179	1.251.179	1.229.646	21.533	1.465.639
		20	01			Bunuri si servicii			3.399.500	1.439.500	999.199	999.199	999.198	1	1.150.717
		20	01	01		Furnituri de birou			107.000	23.000	4.756	4.756	4.756		7.859
		20	01	02		Materiale pentru curatenie			151.000	29.000	9.966	9.966	9.966		19.720
		20	01	03		Incalzit, iluminat si forta motrica			1.711.500	889.000	780.016	780.016	780.016		894.884
		20	01	04		Apa, canal si salubritate			329.500	115.000	66.595	66.595	66.595		69.596
		20	01	05		Carburanti si lubrifianti			78.500	30.500	10.160	10.160	10.160		14.955
		20	01	06		Piese de schimb			54.000	20.000	3.701	3.701	3.701		967
		20	01	07		Transport			41.000	24.000	15.232	15.232	15.232		17.360
		20	01	08		Posta, telecomunicatii, radio, tv, internet			120.000	42.500	15.563	15.563	15.563		15.563
		20	01	09		Materiale si prestari de servicii cu caracter functional			143.000	41.000	14.246	14.246	14.245	1	18.275
		20	01	30		Alte bunuri si servicii pentru intretinere si functionare			664.000	225.500	78.964	78.964	78.964		91.538
		20	02			Reparatii curente			1.071.940	260.000	5.908	5.908	5.908		8.143
		20	03			Hrana			115.000	40.000	16.460	16.460	16.460		19.075
		20	03	01		Hrana pentru oameni			115.000	40.000	16.460	16.460	16.460		19.075
		20	05			Bunuri de natura obiectelor de inventar			1.000	1.000	385	385	385		57.270

Capi- tol	Sub- capi- tol	Pa- ra- graf	Gru- pa / Titlu	Ar- ti- col	Ali- ne- at	Denumire indicator	Credite de angajament		Credite bugetare		Angajamente bugetare	Angajamente legale	Plati efectuate	Angajamente legale de platit	Cheltuieli efective
							aprobat la finele perioadei de raportare	trimestriale cumulate	aprobat la finele perioadei de raportare	trimestriale cumulate					
							1	2	3	4					
A						B	1	2	3	4	5	6	7	8=6-7	9
						IN ANUL CURENT					-4.756	-4.756	-4.756		
						85 01 Plati efectuate in anii precedenti si recuperate in anul curent					-4.756	-4.756	-4.756		
						85 01 01 Plati efectuate in anii precedenti si recuperate in anul curent (SF)					-4.756	-4.756	-4.756		
6602						SANATATE			1.876.000	740.000	1.527.834	1.527.834	455.457	1.072.377	447.134
						01 CHELTUIELI CURENTE			1.876.000	740.000	1.535.657	1.535.657	463.280	1.072.377	447.134
						10 TITLUL I CHELTUIELI DE PERSONAL			1.440.000	525.000	1.440.000	1.440.000	367.623	1.072.377	351.803
						10 01 Cheltuieli salariale in bani			1.334.000	455.000	1.334.000	1.334.000	359.736	974.264	344.063
						10 01 01 Salarii de baza			1.215.000	400.000	1.215.000	1.215.000	317.940	897.060	310.360
						10 01 17 Indemnizatii de hrana			60.000	20.000	60.000	60.000	16.731	43.269	17.926
						10 01 30 Alte drepturi salariale in bani			59.000	35.000	59.000	59.000	25.065	33.935	15.777
						10 02 Cheltuieli salariale in natura			35.000	35.000	35.000	35.000		35.000	
						10 02 06 Vouchere de vacanta			35.000	35.000	35.000	35.000		35.000	
						10 03 Contributii			71.000	35.000	71.000	71.000	7.887	63.113	7.740
						10 03 07 Contributia asiguratorie pentru munca			71.000	35.000	71.000	71.000	7.887	63.113	7.740
						20 TITLUL II BUNURI SI SERVICII			86.000	27.000	4.357	4.357	4.357		4.031
						20 01 Bunuri si servicii			28.000	9.000	1.166	1.166	1.166		1.166
						20 01 01 Furnituri de birou			8.000	2.000					
						20 01 02 Materiale pentru curatenie			2.000	1.000	714	714	714		714
						20 01 09 Materiale si prestari de servicii cu caracter functional			10.000	3.000					
						20 01 30 Alte bunuri si servicii pentru intretinere si functionare			8.000	3.000	452	452	452		452
						20 04 Medicamente si materiale sanitare			49.000	15.000	2.722	2.722	2.722		2.865
						20 04 01 Medicamente			24.000	7.000	1.882	1.882	1.882		1.882

Capi- tol	Sub- capi- tol	Pa- ra- graf	Gru- pa / Titlu	Ar- ti- col	Ali- ne- at	Denumire indicator	Credite de angajament		Credite bugetare		Angajamente bugetare	Angajamente legale	Plati efectuate	Angajamente legale de platit	Cheltuieli efective
							aprobate la finele perioadei de raportare	trimestriale cumulate	aprobate la finele perioadei de raportare	trimestriale cumulate					
A						B	1	2	3	4	5	6	7	8=6-7	9
						ADMINISTRATIEI PUBLICE			4.246.700	753.540	600.000	600.000	600.000		600.000
			51	01		Transferuri curente			4.246.700	753.540	600.000	600.000	600.000		600.000
			51	01	01	Transferuri catre institutiile publice			4.246.700	753.540	600.000	600.000	600.000		600.000
			59			TITLUL XI ALTE CHELTUIELI			400.000	50.000	400.000	400.000		400.000	
			59	11		Asociatii si fundatii			200.000		200.000	200.000		200.000	
			59	12		Sustinerea cultelor			200.000	50.000	200.000	200.000		200.000	
6802						ASIGURARI SI ASISTENTA SOCIALA			16.468.720	6.071.180	15.237.451	15.237.451	4.044.937	11.192.514	4.189.505
			01			CHELTUIELI CURENTE			16.477.720	6.080.180	15.252.636	15.252.636	4.060.122	11.192.514	4.189.505
			10			TITLUL I CHELTUIELI DE PERSONAL			8.934.720	2.960.580	8.934.720	8.934.720	2.262.684	6.672.036	2.304.698
			10	01		Cheltuieli salariale in bani			8.469.020	2.668.630	8.469.020	8.469.020	2.213.150	6.255.870	2.254.238
			10	01	01	Salarii de baza			7.598.500	2.335.260	7.598.500	7.598.500	2.014.185	5.584.315	2.053.721
			10	01	05	Sporuri pentru conditii de munca			84.020	17.570	84.020	84.020	16.744	67.276	16.756
			10	01	17	Indemnizatii de hrana			726.500	280.800	726.500	726.500	168.852	557.648	168.440
			10	01	30	Alte drepturi salariale in bani			60.000	35.000	60.000	60.000	13.369	46.631	15.321
			10	02		Cheltuieli salariale in natura			265.900	234.000	265.900	265.900		265.900	
			10	02	06	Vouchere de vacanta			265.900	234.000	265.900	265.900		265.900	
			10	03		Contributii			199.800	57.950	199.800	199.800	49.534	150.266	50.460
			10	03	07	Contributia asiguratorie pentru munca			199.800	57.950	199.800	199.800	49.534	150.266	50.460
			20			TITLUL II BUNURI SI SERVICII			1.674.000	599.350	448.916	448.916	301.079	147.837	385.208
			20	01		Bunuri si servicii			474.700	185.450	176.156	176.156	97.753	78.403	136.363
			20	01	01	Furnituri de birou			24.500	14.000	4.517	4.517	4.517		5.077
			20	01	02	Materiale pentru curatenie			25.000	11.750	2.116	2.116	2.116		5.733
			20	01	03	Incalzit, iluminat si forta motrica			149.500	66.500	73.458	73.458	48.149	25.309	66.597
			20	01	04	Apa, canal si salubritate			52.700	15.000	47.022	47.022	10.754	36.268	10.446
			20	01	05	Carburanti si lubrifianti			8.500	2.000	2.962	2.962	1.476	1.486	2.491
			20	01	06	Piese de schimb			7.100	2.000	529	529	529		6.068

Capi- tol	Sub- capi- tol	Pa- ra- graf	Gru- pa / Titlu	Ar- ti- col	Ali- ne- at	Denumire indicator	Credite de angajament		Credite bugetare		Angajamente bugetare	Angajamente legale	Plati efectuate	Angajamente legale de platit	Cheltuieli efective
							aprobrate la finele perioadei de raportare	trimestriale cumulate	aprobrate la finele perioadei de raportare	trimestriale cumulate					
A						B	1	2	3	4	5	6	7	8=6-7	9
			20 01 07			Transport			10.000	5.000					
			20 01 08			Posta, telecomunicatii, radio, tv, internet			47.400	16.700	13.868	13.868	9.287	4.581	10.238
			20 01 09			Materiale si prestari de servicii cu caracter functional			33.000	11.750	1.667	1.667	1.667		10.855
			20 01 30			Alte bunuri si servicii pentru intretinere si functionare			117.000	40.750	30.017	30.017	19.258	10.759	18.858
			20 02			Reparatii curente			9.000	5.000					
			20 03			Hrana			316.000	82.000	56.193	56.193	52.790	3.403	74.623
			20 03 01			Hrana pentru oameni			316.000	82.000	56.193	56.193	52.790	3.403	74.623
			20 04			Medicamente si materiale sanitare			55.900	17.200	12.400	12.400	9.226	3.174	13.691
			20 04 01			Medicamente			53.800	16.300	12.400	12.400	9.226	3.174	13.166
			20 04 02			Materiale sanitare			2.100	900					525
			20 05			Bunuri de natura obiectelor de inventar			55.200	43.700	4.690	4.690	3.306	1.384	8.759
			20 05 01			Uniforme si echipament			1.200	1.200	855	855		855	
			20 05 30			Alte obiecte de inventar			54.000	42.500	3.835	3.835	3.306	529	8.759
			20 06			Deplasari, detasari, transferari			3.000	2.000	540	540	540		540
			20 06 01			Deplasari interne, detasari, transferari			3.000	2.000	540	540	540		540
			20 11			Carti, publicatii si materiale documentare			1.000	2.000					
			20 13			Pregatire profesionala			2.120	2.000	1.380	1.380	1.380		1.380
			20 14			Protectia muncii			36.000	20.000	10.183	10.183	8.709	1.474	11.369
			20 30			Alte cheltuieli			721.080	240.000	187.374	187.374	127.375	59.999	138.483
			20 30 01			Reclama si publicitate			17.000	10.000	3.600	3.600	2.700	900	2.700
			20 30 03			Prime de asigurare non-viata			1.500	1.500					
			20 30 30			Alte cheltuieli cu bunuri si servicii			702.580	228.500	183.774	183.774	124.675	59.099	135.783

Capi- tol	Sub- capi- tol	Pa- ra- graf	Gru- pa / Titlu	Ar- ti- col	Ali- ne- at	Denumire indicator	Credite de angajament		Credite bugetare		Angajamente bugetare	Angajamente legale	Plati efectuate	Angajamente legale de platit	Cheltuieli efective
							aprobat la finele perioadei de raportare	trimestriale cumulate	aprobat la finele perioadei de raportare	trimestriale cumulate					
A						B	1	2	3	4	5	6	7	8=6-7	9
						intretinere si functionare			231.870	70.000	207.893	207.893	23.681	184.212	37.366
	51					TITLUL VI TRANSFERURI INTRE UNITATI ALE ADMINISTRATIEI PUBLICE			16.051.270	4.636.800	3.301.670	3.301.670	3.301.670		3.301.670
	51	01				Transferuri curente			16.051.270	4.636.800	3.301.670	3.301.670	3.301.670		3.301.670
	51	01	01			Transferuri catre institutiile publice			16.051.270	4.636.800	3.301.670	3.301.670	3.301.670		3.301.670
7402						PROTECTIA MEDIULUI			253.000	117.850	249.546	249.546	41.532	208.014	18.088
	01					CHELTUIELI CURENTE			253.000	117.850	249.546	249.546	41.532	208.014	18.088
	20					TITLUL II BUNURI SI SERVICII			253.000	117.850	249.546	249.546	41.532	208.014	18.088
	20	01				Bunuri si servicii			44.850		44.846	44.846		44.846	
	20	01	06			Piese de schimb			44.850		44.846	44.846		44.846	
	20	30				Alte cheltuieli			208.150	117.850	204.700	204.700	41.532	163.168	18.088
	20	30	03			Prime de asigurare non-viata			17.850	17.850	14.400	14.400	14.400		
	20	30	30			Alte cheltuieli cu bunuri si servicii			190.300	100.000	190.300	190.300	27.132	163.168	18.088
8000	02					Partea V-a ACTIUNI ECONOMICE			882.360	220.760	882.360	882.360	220.588	661.772	
8402						TRANSPORTURI			882.360	220.760	882.360	882.360	220.588	661.772	
	79					OPERATIUNI FINANCIARE			882.360	220.760	882.360	882.360	220.588	661.772	
	81					TITLUL XIX RAMBURSARI DE CREDITE			882.360	220.760	882.360	882.360	220.588	661.772	
	81	02				Rambursari de credite interne			882.360	220.760	882.360	882.360	220.588	661.772	
	81	02	05			Rambursari de credite aferente datoriei publice interne locale			882.360	220.760	882.360	882.360	220.588	661.772	
9902	96					excedent/deficit sect funct							21.183.645		

Conducatorul institutiei,

[Signature]
Primar
Dorin Iltis

Conducatorul compartimentului
financiar-contabil

[Signature]
sef serviciu cheltuieli
Daniel Morariu


[Signature]
sef. B7C9
Simona Bota

[Signature]
Autocuit
Minda Han, Tajar


Capi- tol	Sub- capi- tol	Pa- ra- graf	Gru- pa / Titlu	Ar- ti- col	Ali- ne- at	Denumire indicator	Prevederi bugetare aprobrate la finele perioadei de raportare	Prevederi bugetare trimestriale cumulate	Drepturi constatate			Incasari realizate	Stingeri pe alte cai decat incasari	Drepturi constatate de incasat
									Total, din care:	din anii precedenti	din anul curent			
A						B	1	2	3=4+5	4	5	6	7	8=3-6-7
4202	65					Dezvoltare Locala	4.298.120	1.074.530	719.402	386.543	332.859	552.973		166.429
	69					Subventii de la bugetul de stat catre bugetele locale necesare sustinerii derularii proiectelor finantate din fonduri externe nerambursabile (FEN) postaderare, aferente perioadei de programare 2014-2020	5.416.000	1.354.000	1.485.543	1.138.846	346.697	51.484		1.434.059
	87					Subventii de la bugetul de stat catre bugetele locale pentru Programul national de investitii "Anghel Saligny"	7.537.540	7.537.540						
	88					Alocari de sume din PNRR aferente asistentei financiare nerambursabile	7.500.000							
	01					Fonduri europene nerambursabile	6.302.530							
	03					Sume aferente TVA	1.197.470							
	89					Alocari de sume din PNRR aferente componentei imprumuturi			47.600		47.600	47.600		
	01					Fonduri din imprumut rambursabil			40.000		40.000	40.000		
	03					Sume aferente TVA			7.600		7.600	7.600		
4302	44					SUBVENTII DE LA ALTE ADMINISTRATII	1.871.320	468.580						
						Sume alocate din sumele obtinute in urma scoaterii la licitatie a certificatelor de emisii de gaze cu efect de sera pentru finantarea proiectelor de investitii	1.871.320	468.580						
4802						SUME PRIMITE DE LA UE/ALTI DONATORI IN CONTUL PLATILOR EFECTUATE SI PREFINANTARI AFERENTE CADRULUI FINANCIAR 2014-2020	62.160.170	11.377.760	10.275.856	7.485.482	2.790.374	824.133		9.451.723

Capi- tol	Sub- capi- tol	Pa- ra- graf	Gru- pa / Titlu	Ar- ti- col	Ali- ne- at	Denumire indicator	Prevederi bugetare aprobrate la finele perioadei de raportare	Prevederi bugetare trimestriale cumulate	Drepturi constatate			Incasari realizate	Stingeri pe alte cai decat incasari	Drepturi constatate de incasat
									Total, din care:	din anii precedenti	din anul curent			
A						B	1	2	3=4+5	4	5	6	7	8=3-6-7
4802	01					Fondul European de Dezvoltare Regionala(FEDR)	59.088.980	9.871.700	9.063.272	7.448.452	1.614.820	39.181		9.024.091
	01					Sume primite in contul platilor efectuate in anul curent	59.088.980	9.871.700	1.513.899	7.448.452	-5.934.553			1.513.899
	02					Sume primite in contul platilor efectuate in anii anteriori			7.549.373		7.549.373	39.181		7.510.192
	02					Fondul Social European(FSE)	3.071.190	1.506.060	1.212.584	37.030	1.175.554	784.952		427.632
	01					Sume primite in contul platilor efectuate in anul curent	3.071.190	1.506.060	154.033	37.030	117.003			154.033
	02					Sume primite in contul platilor efectuate in anii anteriori			734.843		734.843	461.244		273.599
	03					Prefinantare			323.708		323.708	323.708		


Primar
Dorin eliksh



Director executiv
Carmen Toma



Intocmit
Mariana Salbu



TOTAL JUDET

CONTUL DE EXECUTIE AL BUGETULUI LOCAL - CHELTUIELI
SECTIUNEA DE DEZVOLTARE
31.03.2023

Pag. 1 - lei-

Capi- tol	Sub- capi- tol	Pa- ra- graf	Gru- pa / Titlu	Ar- ti- col	Ali- ne- at	Denumire indicator	Credite de angajament		Credite bugetare		Angajamente bugetare	Angajamente legale	Plati efectuate	Angajamente legale de platit	Cheltuieli efective
							aprobrate la finele perioadei de raportare	trimestriale cumulate	aprobrate la finele perioadei de raportare	trimestriale cumulate					
A						B	1	2	3	4	5	6	7	8=6-7	9
5002						TOTAL CHELTUIELI			137.533.420	39.277.030	49.920.847	49.920.847	8.454.787	41.466.060	5.670.914
						01 CHELTUIELI CURENTE			94.221.810	18.811.210	18.835.378	18.835.378	5.969.630	12.865.748	1.954.847
						51 TITLUL VI TRANSFERURI INTRE UNITATI ALE ADMINISTRATIEI PUBLICE			3.609.750	2.142.820	1.475.000	1.475.000	1.012.283	462.717	1.012.283
						51 02 Transferuri de capital			3.609.750	2.142.820	1.475.000	1.475.000	1.012.283	462.717	1.012.283
						51 02 28 Transferuri din bugetele locale pentru finantarea cheltuielilor de capital din domeniul sanatatii			631.560	631.560	605.000	605.000	142.283	462.717	142.283
						51 02 29 Alte transferuri de capital catre instituti publice			2.978.190	1.511.260	870.000	870.000	870.000		870.000
						58 TITLUL X PROIECTE CU FINANTARE DIN FONDURI EXTERNE NERAMBURSABILE CADRULUI FINANCIAR 2014-2020			83.112.060	16.668.390	16.360.378	16.360.378	4.957.347	11.403.031	942.564
						58 01 Programe din Fondul European de Dezvoltare Regionala (FEDR)			79.753.960	14.975.820	14.906.380	14.906.380	4.254.532	10.651.848	133.909
						58 01 01 Finantarea nationala			6.317.620	1.237.420	1.234.300	1.234.300	477.201	757.099	
						58 01 02 Finantarea externa nerambursabila			59.088.980	9.879.700	9.820.460	9.820.460	2.781.791	7.038.669	76.417
						58 01 03 Cheltuieli neeligibile			14.347.360	3.858.700	3.851.620	3.851.620	995.540	2.856.080	57.492
						58 02 Programe din Fondul Social European (FSE)			3.358.100	1.692.570	1.453.998	1.453.998	702.815	751.183	808.655
						58 02 01 Finantarea nationala			286.910	186.510	172.046	172.046	59.368	112.678	31.920
						58 02 02 Finantarea externa nerambursabila			3.071.190	1.506.060	1.281.952	1.281.952	643.447	638.505	776.735
						60 Titlul XII PROIECTE CU FINANTARE DIN SUMELE REPREZENTAND ASISTENTA FINANCIARA NERAMBURSABILA AFERENTA PNRR			7.500.000		1.000.000	1.000.000		1.000.000	
						60 01 Fonduri europene nerambursabile			6.302.530		840.330	840.330		840.330	

Capi- tol	Sub- capi- tol	Pa- ra- graf	Gru- pa / Titlu	Ar- ti- col	Ali- ne- at	Denumire indicator	Credite de angajament		Credite bugetare		Angajamente bugetare	Angajamente legale	Plati efectuate	Angajamente legale de platit	Cheltuieli efective
							aprobat la finele perioadei de raportare	trimestriale cumulate	aprobat la finele perioadei de raportare	trimestriale cumulate					
A						B	1	2	3	4	5	6	7	8=6-7	9
			60	03		Sume aferente TVA			1.197.470		159.670	159.670		159.670	
			70			CHELTUIELI DE CAPITAL			43.311.610	20.465.820	31.085.469	31.085.469	2.485.157	28.600.312	3.716.067
			71			TITLUL XV ACTIVE NEFINANCIARE			43.211.610	20.365.820	31.085.469	31.085.469	2.485.157	28.600.312	3.716.067
			71	01		Active fixe			43.211.610	20.365.820	31.085.469	31.085.469	2.485.157	28.600.312	3.716.067
			71	01	01	Constructii			42.768.970	20.240.510	31.070.755	31.070.755	2.472.787	28.597.968	3.402.783
			71	01	02	Masini, echipamente si mijloace de transport			78.300	78.300					156.858
			71	01	03	Mobilier, aparatura birotica si alte active corporale			337.560	20.230	2.344	2.344		2.344	69.255
			71	01	30	Alte active fixe (inclusiv reparatii capitale)			26.780	26.780	12.370	12.370	12.370		87.171
			72			TITLUL XVI ACTIVE FINANCIARE			100.000	100.000					
			72	01		Active financiare			100.000	100.000					
			72	01	01	Participare la capitalul social al societatilor comerciale			100.000	100.000					
5100	02					Partea I-a SERVICII PUBLICE GENERALE			7.963.520	2.197.600	3.387.654	3.387.654	302.507	3.085.147	669.874
5102						AUTORITATI PUBLICE SI ACTIUNI EXTERNE			7.963.520	2.197.600	3.387.654	3.387.654	302.507	3.085.147	669.759
			01			CHELTUIELI CURENTE			1.190.100	952.070	952.070	952.070	200.887	751.183	248.160
			58			TITLUL X PROIECTE CU FINANTARE DIN FONDURI EXTERNE NERAMBURSABILE									
						CADRULUI FINANCIAR 2014-2020			1.190.100	952.070	952.070	952.070	200.887	751.183	248.160
			58	02		Programe din Fondul Social European (FSE)			1.190.100	952.070	952.070	952.070	200.887	751.183	248.160
			58	02	01	Finantarea nationala			178.510	142.810	142.810	142.810	30.132	112.678	4.180
			58	02	02	Finantarea externa nerambursabila			1.011.590	809.260	809.260	809.260	170.755	638.505	243.980
			70			CHELTUIELI DE CAPITAL			6.773.420	1.245.530	2.435.584	2.435.584	101.620	2.333.964	421.599
			71			TITLUL XV ACTIVE NEFINANCIARE			6.673.420	1.145.530	2.435.584	2.435.584	101.620	2.333.964	421.599

Capi- tol	Sub- capi- tol	Pa- ra- graf	Gru- pa / Titlu	Ar- ti- col	Ali- ne- at	Denumire indicator	Credite de angajament		Credite bugetare		Angajamente bugetare	Angajamente legale	Plati efectuate	Angajamente legale de platit	Cheltuieli efective
							aprobrate la finele perioadei de raportare	trimestriale cumulate	aprobrate la finele perioadei de raportare	trimestriale cumulate					
A						B	1	2	3	4	5	6	7	8=6-7	9
			71	01	03	Mobilier, aparatura birotica si alte active corporale									1.362
			71	01	30	Alte active fixe (inclusiv reparatii capitale)									23.953
6500	02					Partea III-a CHELTUIELI SOCIAL-CULTURALE			86.317.140	20.551.090	22.580.393	22.580.393	5.901.504	16.678.889	4.039.432
6502						INVATAMANT			59.007.080	15.592.080	14.682.941	14.682.941	5.512.297	9.170.644	3.597.426
				01		CHELTUIELI CURENTE			52.980.810	10.023.030	9.973.276	9.973.276	4.396.971	5.576.305	431.946
				58		TITLUL X PROIECTE CU FINANTARE DIN FONDURI EXTERNE NERAMBURSABILE									
						CADRULUI FINANCIAR 2014-2020			49.980.810	10.023.030	9.973.276	9.973.276	4.396.971	5.576.305	431.946
				58	01	Programe din Fondul European de Dezvoltare Regionala (FEDR)			48.412.810	9.602.530	9.602.530	9.602.530	4.026.225	5.576.305	14.888
				58	01	01	Finantarea nationala		5.339.590	971.350	971.350	971.350	460.534	510.816	
				58	01	02	Finantarea externa nerambursabila		33.946.360	5.504.320	5.504.320	5.504.320	2.609.692	2.894.628	
				58	01	03	Cheltuieli neeligibile		9.126.860	3.126.860	3.126.860	3.126.860	955.999	2.170.861	14.888
				58	02	Programe din Fondul Social European (FSE)			1.568.000	420.500	370.746	370.746	370.746		417.058
				58	02	01	Finantarea nationala		78.400	23.700	18.447	18.447	18.447		20.862
				58	02	02	Finantarea externa nerambursabila		1.489.600	396.800	352.299	352.299	352.299		396.196
				60		Titlul XII PROIECTE CU FINANTARE DIN SUMELE REPREZENTAND ASISTENTA FINANCIARA NERAMBURSABILA									
						AFERENTA PNRR			3.000.000						
				60	01	Fonduri europene nerambursabile			2.521.000						
				60	03	Sume aferente TVA			479.000						
				70		CHELTUIELI DE CAPITAL			6.026.270	5.569.050	4.709.665	4.709.665	1.115.326	3.594.339	3.165.480
				71		TITLUL XV ACTIVE NEFINANCIARE			6.026.270	5.569.050	4.709.665	4.709.665	1.115.326	3.594.339	3.165.480

Capi- tol	Sub- capi- tol	Pa- ra- graf	Gru- pa / Titlu	Ar- ti- col	Ali- ne- at	Denumire indicator	Credite de angajament		Credite bugetare		Angajamente bugetare	Angajamente legale	Plati efectuate	Angajamente legale de platit	Cheltuieli efective
							aprobat la finele perioadei de raportare	trimestriale cumulate	aprobat la finele perioadei de raportare	trimestriale cumulate					
A						B	1	2	3	4	5	6	7	8=6-7	9
						AFERENTA PNRR			2.000.000						
		60	01			Fonduri europene nerambursabile			1.680.670						
		60	03			Sume aferente TVA			319.330						
6702						CULTURA, RECREERE SI RELIGIE			14.054.620	755.720	4.261.270	4.261.270	42.059	4.219.211	42.604
		01				CHELTUIELI CURENTE			9.848.350	55.000	55.000	55.000	41.628	13.372	42.604
		58				TITLUL X PROIECTE CU FINANTARE DIN FONDURI EXTERNE NERAMBURSABILE CADRULUI FINANCIAR 2014-2020			9.848.350	55.000	55.000	55.000	41.628	13.372	42.604
		58	01			Programe din Fondul European de Dezvoltare Regionala (FEDR)			9.848.350	55.000	55.000	55.000	41.628	13.372	42.604
		58	01	01		Finantarea nationala			304.490	4.000	4.000	4.000	297	3.703	
		58	01	02		Finantarea externa nerambursabila			5.785.200	8.000	8.000	8.000	5.653	2.347	
		58	01	03		Cheltuieli neeligibile			3.758.660	43.000	43.000	43.000	35.678	7.322	42.604
		70				CHELTUIELI DE CAPITAL			4.206.270	700.720	4.206.270	4.206.270	431	4.205.839	
		71				TITLUL XV ACTIVE NEFINANCIARE			4.206.270	700.720	4.206.270	4.206.270	431	4.205.839	
		71	01			Active fixe			4.206.270	700.720	4.206.270	4.206.270	431	4.205.839	
		71	01	01		Constructii			4.206.270	700.720	4.206.270	4.206.270	431	4.205.839	
6802						ASIGURARI SI ASISTENTA SOCIALA			951.730	671.730	131.182	131.182	131.182		180.702
		01				CHELTUIELI CURENTE			600.000	320.000	131.182	131.182	131.182		143.437
		58				TITLUL X PROIECTE CU FINANTARE DIN FONDURI EXTERNE NERAMBURSABILE CADRULUI FINANCIAR 2014-2020			600.000	320.000	131.182	131.182	131.182		143.437
		58	02			Programe din Fondul Social European (FSE)			600.000	320.000	131.182	131.182	131.182		143.437
		58	02	01		Finantarea nationala			30.000	20.000	10.789	10.789	10.789		6.878
		58	02	02		Finantarea externa nerambursabila			570.000	300.000	120.393	120.393	120.393		136.559
		70				CHELTUIELI DE CAPITAL			351.730	351.730					37.265


Capi- tol	Sub- capi- tol	Pa- ra- graf	Gru- pa / Titlu	Ar- ti- col	Ali- ne- at	Denumire indicator	Credite de angajament		Credite bugetare		Angajamente bugetare	Angajamente legale	Plati efectuate	Angajamente legale de platit	Cheltuieli efective
							aprobat la finele perioadei de raportare	trimestriale cumulate	aprobat la finele perioadei de raportare	trimestriale cumulate					
A						B	1	2	3	4	5	6	7	8=6-7	9
			71			TITLUL XV ACTIVE NEFINANCIARE			351.730	351.730					37.265
			71	01		Active fixe			351.730	351.730					37.265
			71	01	01	Constructii			351.730	351.730					
			71	01	02	Masini, echipamente si mijloace de transport									10.847
			71	01	03	Mobilier, aparatura birotica si alte active corporale									472
			71	01	30	Alte active fixe (inclusiv reparatii capitale)									25.946
7000	02					Partea IV-a SERVICII SI DEZVOLTARE PUBLICA, LOCUINTE, MEDIU SI APE			22.736.340	8.277.380	15.655.310	15.655.310	1.920.522	13.734.788	920.637
7002						LOCUINTE, SERVICII SI DEZVOLTARE PUBLICA			14.335.360	5.277.380	7.754.330	7.754.330	1.570.705	6.183.625	870.000
			01			CHELTUIELI CURENTE			9.371.750	3.502.460	2.791.760	2.791.760	982.996	1.808.764	870.000
			51			TITLUL VI TRANSFERURI INTRE UNITATI ALE ADMINISTRATIEI PUBLICE			2.978.190	1.511.260	870.000	870.000	870.000		870.000
			51	02		Transferuri de capital			2.978.190	1.511.260	870.000	870.000	870.000		870.000
			51	02	29	Alte transferuri de capital catre instituti publice			2.978.190	1.511.260	870.000	870.000	870.000		870.000
			58			TITLUL X PROIECTE CU FINANTARE DIN FONDURI EXTERNE NERAMBURSABILE									
			58	01		CADRULUI FINANCIAR 2014-2020			5.393.560	1.991.200	1.921.760	1.921.760	112.996	1.808.764	
			58	01		Programe din Fondul European de Dezvoltare Regionala (FEDR)			5.393.560	1.991.200	1.921.760	1.921.760	112.996	1.808.764	
			58	01	01	Finantarea nationala			364.840	212.070	208.950	208.950	16.370	192.580	
			58	01	02	Finantarea externa nerambursabila			4.145.960	1.243.290	1.184.050	1.184.050	92.763	1.091.287	
			58	01	03	Cheltuieli neeligibile			882.760	535.840	528.760	528.760	3.863	524.897	

Capi- tol	Sub- capi- tol	Pa- ra- graf	Gru- pa / Titlu	Ar- ti- col	Ali- ne- at	Denumire indicator	Credite de angajament		Credite bugetare		Angajamente bugetare	Angajamente legale	Plati efectuate	Angajamente legale de platit	Cheltuieli efective
							aprobat la finele perioadei de raportare	trimestriale cumulate	aprobat la finele perioadei de raportare	trimestriale cumulate					
A						B	1	2	3	4	5	6	7	8=6-7	9
			60			Titlul XII PROIECTE CU FINANTARE DIN SUMELE REPREZENTAND ASISTENTA FINANCIARA NERAMBURSABILA AFERENTA PNRR			1.000.000						
			60	01		Fonduri europene nerambursabile			840.360						
			60	03		Sume aferente TVA			159.640						
			70			CHELTUIELI DE CAPITAL			4.963.610	1.774.920	4.962.570	4.962.570	587.709	4.374.861	
			71			TITLUL XV ACTIVE NEFINANCIARE			4.963.610	1.774.920	4.962.570	4.962.570	587.709	4.374.861	
			71	01		Active fixe			4.963.610	1.774.920	4.962.570	4.962.570	587.709	4.374.861	
			71	01	01	Constructii			4.963.610	1.774.920	4.962.570	4.962.570	587.709	4.374.861	
7402						PROTECTIA MEDIULUI			8.400.980	3.000.000	7.900.980	7.900.980	349.817	7.551.163	50.637
			01			CHELTUIELI CURENTE			1.500.000		1.000.000	1.000.000		1.000.000	
			60			Titlul XII PROIECTE CU FINANTARE DIN SUMELE REPREZENTAND ASISTENTA FINANCIARA NERAMBURSABILA AFERENTA PNRR			1.500.000		1.000.000	1.000.000		1.000.000	
			60	01		Fonduri europene nerambursabile			1.260.500		840.330	840.330		840.330	
			60	03		Sume aferente TVA			239.500		159.670	159.670		159.670	
			70			CHELTUIELI DE CAPITAL			6.900.980	3.000.000	6.900.980	6.900.980	349.817	6.551.163	50.637
			71			TITLUL XV ACTIVE NEFINANCIARE			6.900.980	3.000.000	6.900.980	6.900.980	349.817	6.551.163	50.637
			71	01		Active fixe			6.900.980	3.000.000	6.900.980	6.900.980	349.817	6.551.163	50.637
			71	01	01	Constructii			6.900.980	3.000.000	6.900.980	6.900.980	349.817	6.551.163	
			71	01	02	Masini, echipamente si mijloace de transport									50.637
8000	02					Partea V-a ACTIUNI ECONOMICE			20.516.420	8.250.960	8.297.490	8.297.490	330.254	7.967.236	
8402						TRANSPORTURI			20.516.420	8.250.960	8.297.490	8.297.490	330.254	7.967.236	


Capi- tol	Sub- capi- tol	Pa- ra- graf	Gru- pa / Titlu	Ar- ti- col	Ali- ne- at	Denumire indicator	Credite de angajament		Credite bugetare		Angajamente bugetare	Angajamente legale	Plati efectuate	Angajamente legale de platit	Cheltuieli efective
							aprobate la finele perioadei de raportare	trimestriale cumulate	aprobate la finele perioadei de raportare	trimestriale cumulate					
A						B	1	2	3	4	5	6	7	8=6-7	9
						01	CHELTUIELI CURENTE			6.427.090	427.090	427.090	427.090		427.090
						58	TITLUL X PROIECTE CU FINANTARE DIN FONDURI EXTERNE NERAMBURSABILE CADRULUI FINANCIAR 2014-2020			6.427.090	427.090	427.090	427.090		427.090
						58 01	Programe din Fondul European de Dezvoltare Regionala (FEDR)			6.427.090	427.090	427.090	427.090		427.090
						58 01 01	Finantarea nationala			308.700	50.000	50.000	50.000		50.000
						58 01 02	Finantarea externa nerambursabila			5.865.390	324.090	324.090	324.090		324.090
						58 01 03	Cheltuieli neeligibile			253.000	53.000	53.000	53.000		53.000
						70	CHELTUIELI DE CAPITAL			14.089.330	7.823.870	7.870.400	7.870.400	330.254	7.540.146
						71	TITLUL XV ACTIVE NEFINANCIARE			14.089.330	7.823.870	7.870.400	7.870.400	330.254	7.540.146
						71 01	Active fixe			14.089.330	7.823.870	7.870.400	7.870.400	330.254	7.540.146
						71 01 01	Constructii			14.089.330	7.823.870	7.870.400	7.870.400	330.254	7.540.146
9902	97						excedent/deficit sect dezv			-21.413.920	-9.092.440		374.333		

Conducatorul institutiei,


Financiar
Dorin elster


Conducatorul compartimentului
financiar-contabil


pef serviciu cheltuieli
Daniel Horariu



pef BRES
Simona Bota



Intocmit
Mirula Man-Lazar



Capi- tol	Sub- capi- tol	Pa- ra- graf	Gru- pa/ Titlu	Ar- ti- col	Ali- ne- at	Denumire indicator	Prevederi bugetare aprobrate la finele perioadei de raportare	Prevederi bugetare trimestriale cumulate	Drepturi constatate			Incasari realizate	Stingeri pe alte cai decat incasari	Drepturi constatate de incasat
									Total, din care:	din anii precedenti	din anul curent			
A						B	1	2	3=4+5	4	5	6	7	8=3-6-7
4310	14					domeniul sanatatii	350.000	188.000	91.300		91.300	91.300		
						Subventii din bugetele locale pentru finantarea cheltuielilor de capital din domeniul sanatatii	631.560	631.560	142.283		142.283	142.283		
4310	19					Subventii pentru institutii publice	2.978.190	1.511.260	870.000		870.000	870.000		
	33					Subventii din bugetul Fondului national unic de asigurari sociale de sanatate pentru acoperirea cresterilor salariale	23.600.000	6.000.000	6.165.359		6.165.359	6.165.359		
4810						SUME PRIMITE DE LA UE/ALTI DONATORI IN CONTUL PLATILOR EFECTUATE SI PREFINANTARI AFERENTE CADRULUI FINANCIAR 2014-2020	12.753.000	3.005.000	23.360	9.218	14.142	9.218		14.142
4810	01					Fondul European de Dezvoltare Regionala(FEDR)	12.753.000	3.005.000	23.360	9.218	14.142	9.218		14.142
		01				Sume primite in contul platilor efectuate in anul curent	12.739.170	2.991.170	9.218	9.218				9.218
4810	01	02				Sume primite in contul platilor efectuate in anii anteriori	13.830	13.830	14.142		14.142	9.218		4.924

**CONTUL DE EXECUTIE AL INSTITUTIILOR PUBLICE FINANTATE
DIN VENITURI PROPRII SI SUBVENTII DIN BUGETUL LOCAL - CHELTUIELI
31.03.2023**

Pag. 1 - lei-

Capi- tol	Sub- capi- tol	Pa- ra- graf	Gru- pa / Titlu	Ar- ti- col	Ali- ne- at	Denumire indicator	Credite de angajament		Credite bugetare		Angajamente bugetare	Angajamente legale	Plati efectuate	Angajamente legale de platit	Cheltuieli efective
							aprobat la finele perioadei de raportare	trimestriale cumulate	aprobat la finele perioadei de raportare	trimestriale cumulate					
A						B	1	2	3	4	5	6	7	8=6-7	9
0						TOTAL JUDET									
5010						TOTAL CHELTUIELI DIN VENITURI PROPRII SI SUBVENTII			89.034.070	26.376.700	60.131.221	60.131.221	16.223.191	43.908.030	17.708.628
6510						INVATAMANT			1.456.940	635.660	184.081	184.081	184.081		197.658
	03					Invatamant prescolar si primar			755.860	250.860	141.551	141.551	141.551		149.031
		01				Invatamant prescolar			755.860	250.860	141.551	141.551	141.551		149.031
		04				Invatamant secundar			701.080	384.800	42.530	42.530	42.530		48.627
			01			Invatamant secundar inferior			150.270	104.970	1.275	1.275	1.275		320
			02			Invatamant secundar superior			550.810	279.830	41.255	41.255	41.255		48.307
6610						SANATATE			62.601.570	18.497.570	44.071.985	44.071.985	12.628.381	31.443.604	13.249.159
	06					Servicii medicale in unitati sanitare cu paturi			62.560.600	18.456.600	44.071.985	44.071.985	12.628.381	31.443.604	13.249.159
6610	06	01				Spitale generale			62.560.600	18.456.600	44.071.985	44.071.985	12.628.381	31.443.604	13.249.159
		50				Alte cheltuieli in domeniul sanatatii			40.970	40.970					
			50			Alte institutii si actiuni sanitare			40.970	40.970					
6710						CULTURA, RECREERE SI RELIGIE			4.347.700	811.540	1.547.431	1.547.431	441.810	1.105.621	478.514
		03				Servicii culturale			4.296.700	760.540	1.497.213	1.497.213	441.810	1.055.403	478.514
			30			Alte servicii culturale			4.296.700	760.540	1.497.213	1.497.213	441.810	1.055.403	478.514
			50			Alte servicii in domeniile culturii, recreerii si religiei			51.000	51.000	50.218	50.218		50.218	
6810						ASIGURARI SI ASISTENTA SOCIALA			261.770	147.240					
		50				Alte cheltuieli in domeniul asigurari- lor si asistentei sociale			261.770	147.240					
6810	50	50				Alte cheltuieli in domeniul asistentei sociale			261.770	147.240					
7010						LOCUINTE, SERVICII SI DEZVOLTARE PUBLICA			18.444.570	5.567.750	12.941.635	12.941.635	2.682.017	10.259.618	3.783.297

Capi- tol	Sub- capi- tol	Pa- ra- graf	Gru- pa / Titlu	Ar- ti- col	Ali- ne- at	Denumire indicator	Credite de angajament		Credite bugetare		Angajamente bugetare	Angajamente legale	Plati efectuate	Angajamente legale de platit	Cheltuieli efective
							aprobrate la finele perioadei de raportare	trimestriale cumulate	aprobrate la finele perioadei de raportare	trimestriale cumulate					
A						B	1	2	3	4	5	6	7	8=6-7	9
7010	50					Alte servicii in domeniile locuintelor, serviciilor si dezvoltarii comunale			18.444.570	5.567.750	12.941.635	12.941.635	2.682.017	10.259.618	3.783.297
7410						PROTECTIA MEDIULUI			615.340	550.340	286.902	286.902	286.902		
	50					Alte servicii in domeniul protectiei mediului			615.340	550.340	286.902	286.902	286.902		
8410						TRANSPORTURI			1.306.180	166.600	1.099.187	1.099.187		1.099.187	
	50					Alte cheltuieli in domeniul transporturilor			1.306.180	166.600	1.099.187	1.099.187		1.099.187	

**DETALIEREA CHELTUIELILOR
INSTITUTII PUBLICE FINANTATE DIN VENITURI PROPRII
SI SUBVENTII DIN BUGETUL LOCAL**

Pag. 3 - lei-

Capi- tol	Sub- capi- tol	Pa- ra- graf	Gru- pa / Titlu	Ar- ti- col	Ali- ne- at	Denumire indicator	Credite de angajament		Credite bugetare		Angajamente bugetare	Angajamente legale	Plati efectuate	Angajamente legale de platit	Cheltuieli efective
							aprobrate la finele perioadei de raportare	trimestriale cumulate	aprobrate la finele perioadei de raportare	trimestriale cumulate					
A						B	1	2	3	4	5	6	7	8=6-7	9
0						TOTAL JUDET									
5010						TOTAL CHELTUIELI DIN VENITURI PROPRII SI SUBVENTII			89.034.070	26.376.700	60.131.221	60.131.221	16.223.191	43.908.030	17.708.628
	01					CHELTUIELI CURENTE			85.260.080	24.069.640	58.194.253	58.194.253	15.862.398	42.331.855	16.693.033
	10					TITLUL I CHELTUIELI DE PERSONAL			46.372.500	12.083.440	46.372.500	46.372.500	11.169.467	35.203.033	11.174.750
	10	01				Cheltuieli salariale in bani			45.111.300	11.680.740	45.111.300	45.111.300	10.904.695	34.206.605	10.906.346
	10	01	01			Salarii de baza			34.523.200	8.581.700	34.523.200	34.523.200	7.882.978	26.640.222	7.867.084
	10	01	05			Sporuri pentru conditii de munca			4.896.000	1.605.000	4.896.000	4.896.000	1.603.479	3.292.521	1.663.026
	10	01	06			Alte sporuri			660.000	165.000	660.000	660.000	162.082	497.918	160.552
	10	01	10			Fond pentru posturi ocupate prin cumul			43.700	10.940	43.700	43.700	10.903	32.797	10.920
	10	01	11			Fond aferent platii cu ora			3.000.000	805.000	3.000.000	3.000.000	801.875	2.198.125	754.691
	10	01	13			Drepturi de delegare			12.000	5.000	12.000	12.000	80	11.920	80
	10	01	16			Alocatii pentru locuinte			216.000	54.000	216.000	216.000	41.300	174.700	43.650
	10	01	17			Indemnizatii de hrana			1.760.400	454.100	1.760.400	1.760.400	401.998	1.358.402	406.343
	10	02				Cheltuieli salariale in natura			156.100	121.800	156.100	156.100		156.100	
	10	02	06			Vouchere de vacanta			156.100	121.800	156.100	156.100		156.100	
	10	03				Contributii			1.105.100	280.900	1.105.100	1.105.100	264.772	840.328	268.404
	10	03	01			Contributii de asigurari sociale de stat			114.000	28.500	114.000	114.000	22.060	91.940	23.022
	10	03	07			Contributia asiguratorie pentru munca			991.100	252.400	991.100	991.100	242.712	748.388	245.382
	20					TITLUL II BUNURI SI SERVICII			25.963.580	8.900.200	11.636.122	11.636.122	4.648.703	6.987.419	5.472.215
	20	01				Bunuri si servicii			9.945.820	3.843.990	5.154.696	5.154.696	2.286.600	2.868.096	2.606.563
	20	01	01			Furnituri de birou			297.640	121.640	107.073	107.073	77.102	29.971	64.666
	20	01	02			Materiale pentru curatenie			196.000	97.000	61.572	61.572	42.197	19.375	40.401
	20	01	03			Incalzit, iluminat si forta motrica			1.086.010	531.010	725.505	725.505	429.748	295.757	659.201
	20	01	04			Apa, canal si salubritate			741.000	304.500	230.853	230.853	180.260	50.593	164.085

Capi- tol	Sub- capi- tol	Pa- ra- graf	Gru- pa / Titlu	Ar- ti- col	Ali- ne- at	Denumire indicator	Credite de angajament		Credite bugetare		Angajamente bugetare	Angajamente legale	Plati efectuate	Angajamente legale de platit	Cheltuieli efective
							aprobrate la finele perioadei de raportare	trimestriale cumulate	aprobrate la finele perioadei de raportare	trimestriale cumulate					
A						B	1	2	3	4	5	6	7	8=6-7	9
			20	01	05	Carburanti si lubrifianti			334.200	161.400	190.713	190.713	71.021	119.692	79.389
			20	01	06	Piese de schimb			149.000	70.500	39.637	39.637	35.343	4.294	16.438
			20	01	07	Transport			82.000	30.000	32.021	32.021	28.038	3.983	21.553
			20	01	08	Posta, telecomunicatii, radio, tv, internet			260.000	68.500	62.235	62.235	58.303	3.932	60.687
			20	01	09	Materiale si prestari de servicii cu caracter functional			3.792.900	1.403.000	2.370.226	2.370.226	894.665	1.475.561	870.419
			20	01	30	Alte bunuri si servicii pentru intretinere si functionare			3.007.070	1.056.440	1.334.861	1.334.861	469.923	864.938	629.724
			20	02		Reparatii curente			6.782.000	1.184.000	3.396.115	3.396.115	452.687	2.943.428	844.662
			20	03		Hrana			1.635.860	532.860	454.704	454.704	331.861	122.843	424.909
			20	03	01	Hrana pentru oameni			1.635.860	532.860	454.704	454.704	331.861	122.843	424.909
			20	04		Medicamente si materiale sanitare			4.743.000	2.577.000	2.419.106	2.419.106	1.387.880	1.031.226	1.461.804
			20	04	01	Medicamente			1.848.000	1.000.000	977.162	977.162	516.687	460.475	651.481
			20	04	02	Materiale sanitare			805.000	477.000	452.679	452.679	336.708	115.971	249.932
			20	04	03	Reactivi			1.920.000	1.000.000	863.710	863.710	473.540	390.170	490.544
			20	04	04	Dezinfectanti			170.000	100.000	125.555	125.555	60.945	64.610	69.847
			20	05		Bunuri de natura obiectelor de inventar			516.600	259.850	69.571	69.571	50.811	18.760	4.617
			20	05	01	Uniforme si echipament			11.000	8.000	1.595	1.595	1.595		
			20	05	03	Lenjerie si accesorii de pat			15.000	15.000	4.940	4.940		4.940	
			20	05	30	Alte obiecte de inventar			490.600	236.850	63.036	63.036	49.216	13.820	4.617
			20	06		Deplasari, detasari, transferari			37.000	13.000	2.053	2.053	2.053		2.053
			20	06	01	Deplasari interne, detasari, transferari			32.000	10.000	2.053	2.053	2.053		2.053
			20	06	02	Deplasari in strainatate			5.000	3.000					
			20	11		Carti, publicatii si materiale documentare			28.000	6.000					

Capi- tol	Sub- capi- tol	Pa- ra- graf	Gru- pa / Titlu	Ar- ti- col	Ali- ne- at	Denumire indicator	Credite de angajament		Credite bugetare		Angajamente bugetare	Angajamente legale	Plati efectuate	Angajamente legale de platit	Cheltuieli efective
							aprobat la finele perioadei de raportare	trimestriale cumulate	aprobat la finele perioadei de raportare	trimestriale cumulate					
A						B	1	2	3	4	5	6	7	8=6-7	9
			20	12		Consultanta si expertiza			189.000	108.000	25.464	25.464	25.464		30.464
			20	13		Pregatire profesionala			42.000	20.000	490	490	490		490
			20	14		Protectia muncii			24.900	6.900	6.464	6.464	5.264	1.200	4.064
			20	30		Alte cheltuieli			2.019.400	348.600	107.459	107.459	105.593	1.866	92.589
			20	30	01	Reclama si publicitate			20.000	5.000	3.913	3.913	3.154	759	3.913
			20	30	03	Prime de asigurare non-viata			77.500	27.500	7.422	7.422	7.422		7.422
			20	30	04	Chirii			90.000	35.000	20.778	20.778	19.671	1.107	6.783
			20	30	09	Executarea silita a creantelor bugetare			5.000	5.000	5.000	5.000	5.000		5.000
			20	30	30	Alte cheltuieli cu bunuri si servicii			1.826.900	276.100	70.346	70.346	70.346		69.471
			58			TITLUL X PROIECTE CU FINANTARE DIN FONDURI EXTERNE NERAMBURSABILE CADRULUI FINANCIAR 2014-2020			12.753.000	3.005.000	14.631	14.631	14.631		14.946
			58	01		Programe din Fondul European de Dezvoltare Regionala (FEDR)			12.753.000	3.005.000	14.631	14.631	14.631		14.946
			58	01	02	Finantarea externa nerambursabila			12.753.000	3.005.000	14.631	14.631	14.631		14.946
			59			TITLUL XI ALTE CHELTUIELI			171.000	81.000	171.000	171.000	29.597	141.403	31.122
			59	40		Sume aferente persoanelor cu handicap neincadrate			171.000	81.000	171.000	171.000	29.597	141.403	31.122
			70			CHELTUIELI DE CAPITAL			3.773.990	2.307.060	2.000.593	2.000.593	424.418	1.576.175	1.015.595
			71			TITLUL XV ACTIVE NEFINANCIARE			3.773.990	2.307.060	2.000.593	2.000.593	424.418	1.576.175	1.015.595
			71	01		Active fixe			3.773.990	2.307.060	2.000.593	2.000.593	424.418	1.576.175	1.015.595
			71	01	01	Constructii			3.532.720	2.065.790	1.989.081	1.989.081	412.906	1.576.175	213.024
			71	01	02	Masini, echipamente si mijloace de transport			149.750	149.750					689.129
			71	01	03	Mobilier, aparatura birotica si alte active corporale			80.000	80.000					107.957

Capi- tol	Sub- capi- tol	Pa- ra- graf	Gru- pa / Titlu	Ar- ti- col	Ali- ne- at	Denumire indicator	Credite de angajament		Credite bugetare		Angajamente bugetare	Angajamente legale	Plati efectuate	Angajamente legale de platit	Cheltuieli efective
							aprobrate la finele perioadei de raportare	trimestriale cumulate	aprobrate la finele perioadei de raportare	trimestriale cumulate					
A						B	1	2	3	4	5	6	7	8=6-7	9
			71	01	30	Alte active fixe (inclusiv reparatii capitale)			11.520	11.520	11.512	11.512	11.512		5.485
			84			PLATI EFECTUATE IN ANII PRECEDENTI SI RECUPERATE IN ANUL CURENT					-63.625	-63.625	-63.625		
			85			Titlul XXI PLATI EFECTUATE IN ANII PRECEDENTI SI RECUPERATE IN ANUL CURENT					-63.625	-63.625	-63.625		
			85	01		Plati efectuate in anii precedenti si recuperate in anul curent					-63.625	-63.625	-63.625		
			85	01	01	Plati efectuate in anii precedenti si recuperate in anul curent (SF)					-63.625	-63.625	-63.625		
6510						INVATAMANT			1.456.940	635.660	184.081	184.081	184.081		197.658
			01			CHELTUIELI CURENTE			1.385.540	564.260	184.081	184.081	184.081		195.252
			20			TITLUL II BUNURI SI SERVICII			1.385.540	564.260	184.081	184.081	184.081		195.252
			20	01		Bunuri si servicii			124.180	34.450	50	50	50		50
			20	01	01	Furnituri de birou			5.000	1.000					
			20	01	02	Materiale pentru curatenie			9.000	1.000					
			20	01	03	Incalzit, iluminat si forta motrica			30.010	10.010					
			20	01	04	Apa, canal si salubritate			9.000	2.000					
			20	01	05	Carburanti si lubrifianti			3.000	1.000					
			20	01	06	Piese de schimb			7.000	4.000					
			20	01	07	Transport			2.000						
			20	01	08	Posta, telecomunicatii, radio, tv, internet			3.000	1.000					
			20	01	09	Materiale si prestari de servicii cu caracter functional			26.130	3.000	50	50	50		50

Capi- tol	Sub- capi- tol	Pa- ra- graf	Gru- pa / Titlu	Ar- ti- col	Ali- ne- at	Denumire indicator	Credite de angajament		Credite bugetare		Angajamente bugetare	Angajamente legale	Plati efectuate	Angajamente legale de platit	Cheltuieli efective
							aprobrate la finele perioadei de raportare	trimestriale cumulate	aprobrate la finele perioadei de raportare	trimestriale cumulate					
A						B	1	2	3	4	5	6	7	8=6-7	9
			20	01	30	Alte bunuri si servicii pentru intretinere si functionare			30.040	11.440					
			20	02		Reparatii curente			125.000	84.000					
			20	03		Hrana			930.860	322.860	178.279	178.279	178.279		188.998
			20	03	01	Hrana pentru oameni			930.860	322.860	178.279	178.279	178.279		188.998
			20	05		Bunuri de natura obiectelor de inventar			114.100	89.850	2.890	2.890	2.890		4.617
			20	05	01	Uniforme si echipament			6.000	3.000	1.000	1.000	1.000		
			20	05	03	Lenjerie si accesorii de pat			10.000	10.000					
			20	05	30	Alte obiecte de inventar			98.100	76.850	1.890	1.890	1.890		4.617
			20	06		Deplasari, detasari, transferari			12.000	2.000	587	587	587		587
			20	06	01	Deplasari interne, detasari, transferari			12.000	2.000	587	587	587		587
			20	11		Carti, publicatii si materiale documentare			8.000	1.000					
			20	12		Consultanta si expertiza			9.000	3.000					
			20	13		Pregatire profesionala			15.000	4.000					
			20	30		Alte cheltuieli			47.400	23.100	2.275	2.275	2.275		1.000
			20	30	30	Alte cheltuieli cu bunuri si servicii			47.400	23.100	2.275	2.275	2.275		1.000
			70			CHELTUIELI DE CAPITAL			71.400	71.400					2.406
			71			TITLUL XV ACTIVE NEFINANCIARE			71.400	71.400					2.406
			71	01		Active fixe			71.400	71.400					2.406
			71	01	01	Constructii			71.400	71.400					
			71	01	02	Masini, echipamente si mijloace de transport									2.406
6610						SANATATE			62.601.570	18.497.570	44.071.985	44.071.985	12.628.381	31.443.604	13.249.159
			01			CHELTUIELI CURENTE			61.929.040	17.825.040	43.995.282	43.995.282	12.551.678	31.443.604	12.793.327
			10			TITLUL I CHELTUIELI DE PERSONAL			39.320.000	10.008.000	39.320.000	39.320.000	9.672.888	29.647.112	9.677.726

Capi- tol	Sub- capi- tol	Pa- ra- graf	Gru- pa / Titlu	Ar- ti- col	Ali- ne- at	Denumire indicator	Credite de angajament		Credite bugetare		Angajamente bugetare	Angajamente legale	Plati efectuate	Angajamente legale de platit	Cheltuieli efective
							aprobrate la finele perioadei de raportare	trimestriale cumulate	aprobrate la finele perioadei de raportare	trimestriale cumulate					
A						B	1	2	3	4	5	6	7	8=6-7	9
			10	01		Cheltuieli salariale in bani			38.356.000	9.769.000	38.356.000	38.356.000	9.440.865	28.915.135	9.442.253
			10	01	01	Salarii de baza			28.230.000	6.800.000	28.230.000	28.230.000	6.506.035	21.723.965	6.491.835
			10	01	05	Sporuri pentru conditii de munca			4.896.000	1.605.000	4.896.000	4.896.000	1.603.479	3.292.521	1.663.026
			10	01	06	Alte sporuri			660.000	165.000	660.000	660.000	162.082	497.918	160.552
			10	01	11	Fond aferent platii cu ora			3.000.000	805.000	3.000.000	3.000.000	801.875	2.198.125	754.691
			10	01	16	Alocatii pentru locuinte			216.000	54.000	216.000	216.000	41.300	174.700	43.650
			10	01	17	Indemnizatii de hrana			1.354.000	340.000	1.354.000	1.354.000	326.094	1.027.906	328.499
			10	02		Cheltuieli salariale in natura			14.000		14.000	14.000		14.000	
			10	02	06	Vouchere de vacanta			14.000		14.000	14.000		14.000	
			10	03		Contributii			950.000	239.000	950.000	950.000	232.023	717.977	235.473
			10	03	01	Contributii de asigurari sociale de stat			114.000	28.500	114.000	114.000	22.060	91.940	23.022
			10	03	07	Contributia asiguratorie pentru munca			836.000	210.500	836.000	836.000	209.963	626.037	212.451
			20			TITLUL II BUNURI SI SERVICII			9.685.040	4.731.040	4.489.651	4.489.651	2.834.562	1.655.089	3.069.533
			20	01		Bunuri si servicii			3.690.640	1.635.640	1.688.967	1.688.967	1.209.014	479.953	1.340.481
			20	01	01	Furnituri de birou			220.640	94.640	106.000	106.000	76.029	29.971	61.660
			20	01	02	Materiale pentru curatenie			120.000	70.000	50.594	50.594	31.219	19.375	26.210
			20	01	03	Incalzit, iluminat si forta motrica			686.000	331.000	455.505	455.505	249.948	205.557	441.123
			20	01	04	Apa, canal si salubritate			573.000	200.000	141.681	141.681	114.992	26.689	98.817
			20	01	05	Carburanti si lubrifianti			24.000	8.000	5.326	5.326	4.057	1.269	4.146
			20	01	06	Piese de schimb			70.000	50.000	28.135	28.135	23.841	4.294	9.901
			20	01	07	Transport			80.000	30.000	32.021	32.021	28.038	3.983	21.553
			20	01	08	Posta, telecomunicatii, radio, tv, internet			202.000	52.000	54.405	54.405	51.986	2.419	54.255
			20	01	09	Materiale si prestari de servicii cu caracter functional			915.000	400.000	402.326	402.326	340.550	61.776	294.816

Capi- tol	Sub- capi- tol	Pa- ra- graf	Gru- pa / Titlu	Ar- ti- col	Ali- ne- at	Denumire indicator	Credite de angajament		Credite bugetare		Angajamente bugetare	Angajamente legale	Plati efectuate	Angajamente legale de platit	Cheltuieli efective
							aprobat la finele perioadei de raportare	trimestriale cumulate	aprobat la finele perioadei de raportare	trimestriale cumulate					
A						B	1	2	3	4	5	6	7	8=6-7	9
			20	01	30	Alte bunuri si servicii pentru intretinere si functionare			800.000	400.000	412.974	412.974	288.354	124.620	328.000
			20	02		Reparatii curente			200.000	100.000					
			20	03		Hrana			705.000	210.000	276.425	276.425	153.582	122.843	235.911
			20	03	01	Hrana pentru oameni			705.000	210.000	276.425	276.425	153.582	122.843	235.911
			20	04		Medicamente si materiale sanitare			4.728.000	2.570.000	2.419.106	2.419.106	1.387.880	1.031.226	1.461.804
			20	04	01	Medicamente			1.848.000	1.000.000	977.162	977.162	516.687	460.475	651.481
			20	04	02	Materiale sanitare			790.000	470.000	452.679	452.679	336.708	115.971	249.932
			20	04	03	Reactivi			1.920.000	1.000.000	863.710	863.710	473.540	390.170	490.544
			20	04	04	Dezinfectanti			170.000	100.000	125.555	125.555	60.945	64.610	69.847
			20	05		Bunuri de natura obiectelor de inventar			85.000	55.000	57.421	57.421	38.661	18.760	
			20	05	03	Lenjerie si accesorii de pat			5.000	5.000	4.940	4.940		4.940	
			20	05	30	Alte obiecte de inventar			80.000	50.000	52.481	52.481	38.661	13.820	
			20	12		Consultanta si expertiza			120.000	90.000	15.464	15.464	15.464		15.464
			20	13		Pregatire profesionala			15.000	15.000	490	490	490		490
			20	14		Protectia muncii			22.400	6.400	6.000	6.000	4.800	1.200	3.600
			20	30		Alte cheltuieli			119.000	49.000	25.778	25.778	24.671	1.107	11.783
			20	30	03	Prime de asigurare non-viata			20.000	5.000					
			20	30	04	Chirii			90.000	35.000	20.778	20.778	19.671	1.107	6.783
			20	30	09	Executarea silita a creantelor bugetare			5.000	5.000	5.000	5.000	5.000		5.000
			20	30	30	Alte cheltuieli cu bunuri si servicii			4.000	4.000					
			58			TITLUL X PROIECTE CU FINANTARE DIN FONDURI EXTERNE NERAMBURSABILE CADRULUI FINANCIAR 2014-2020			12.753.000	3.005.000	14.631	14.631	14.631		14.946
			58	01		Programe din Fondul European de Dezvoltare Regionala (FEDR)			12.753.000	3.005.000	14.631	14.631	14.631		14.946

Capi- tol	Sub- capi- tol	Pa- ra- graf	Gru- pa / Titlu	Ar- ti- col	Ali- ne- at	Denumire indicator	Credite de angajament		Credite bugetare		Angajamente bugetare	Angajamente legale	Plati efectuate	Angajamente legale de platit	Cheltuieli efective
							aprobat la finele perioadei de raportare	trimestriale cumulate	aprobat la finele perioadei de raportare	trimestriale cumulate					
A						B	1	2	3	4	5	6	7	8=6-7	9
			58	01	02	Finantarea externa nerambursabila			12.753.000	3.005.000	14.631	14.631	14.631		14.946
			59			TITLUL XI ALTE CHELTUIELI			171.000	81.000	171.000	171.000	29.597	141.403	31.122
			59	40		Sume aferente persoanelor cu handicap neincadrate			171.000	81.000	171.000	171.000	29.597	141.403	31.122
			70			CHELTUIELI DE CAPITAL			672.530	672.530	136.862	136.862	136.862		455.832
			71			TITLUL XV ACTIVE NEFINANCIARE			672.530	672.530	136.862	136.862	136.862		455.832
			71	01		Active fixe			672.530	672.530	136.862	136.862	136.862		455.832
			71	01	01	Constructii			640.500	640.500	125.350	125.350	125.350		
			71	01	02	Masini, echipamente si mijloace de transport			20.510	20.510					380.333
			71	01	03	Mobilier, aparatura birotica si alte active corporale									75.014
			71	01	30	Alte active fixe (inclusiv reparatii capitale)			11.520	11.520	11.512	11.512	11.512		485
			84			PLATI EFECTUATE IN ANII PRECEDENTI SI RECUPERATE IN ANUL CURENT					-60.159	-60.159	-60.159		
			85			Titlul XXI PLATI EFECTUATE IN ANII PRECEDENTI SI RECUPERATE IN ANUL CURENT					-60.159	-60.159	-60.159		
			85	01		Plati efectuate in anii precedenti si recuperate in anul curent					-60.159	-60.159	-60.159		
			85	01	01	Plati efectuate in anii precedenti si recuperate in anul curent (SF)					-60.159	-60.159	-60.159		
6710						CULTURA, RECREERE SI RELIGIE			4.347.700	811.540	1.547.431	1.547.431	441.810	1.105.621	478.514
			01			CHELTUIELI CURENTE			4.216.700	680.540	1.500.679	1.500.679	445.276	1.055.403	456.109
			10			TITLUL I CHELTUIELI DE PERSONAL			1.340.500	315.640	1.340.500	1.340.500	285.097	1.055.403	282.786

Capi- tol	Sub- capi- tol	Pa- ra- graf	Gru- pa / Titlu	Ar- ti- col	Ali- ne- at	Denumire indicator	Credite de angajament		Credite bugetare		Angajamente bugetare	Angajamente legale	Plati efectuate	Angajamente legale de platit	Cheltuieli efective
							aprobrate la finele perioadei de raportare	trimestriale cumulate	aprobrate la finele perioadei de raportare	trimestriale cumulate					
A						B	1	2	3	4	5	6	7	8=6-7	9
	10	01				Cheltuieli salariale in bani			1.291.100	308.740	1.291.100	1.291.100	278.896	1.012.204	276.564
	10	01	01			Salarii de baza			1.185.000	281.700	1.185.000	1.185.000	255.349	929.651	253.093
	10	01	10			Fond pentru posturi ocupate prin cumul			43.700	10.940	43.700	43.700	10.903	32.797	10.920
	10	01	13			Drepturi de delegare			6.000	2.000	6.000	6.000		6.000	
	10	01	17			Indemnizatii de hrana			56.400	14.100	56.400	56.400	12.644	43.756	12.551
	10	02				Cheltuieli salariale in natura			20.300		20.300	20.300		20.300	
	10	02	06			Vouchere de vacanta			20.300		20.300	20.300		20.300	
	10	03				Contributii			29.100	6.900	29.100	29.100	6.201	22.899	6.222
	10	03	07			Contributia asiguratorie pentru munca			29.100	6.900	29.100	29.100	6.201	22.899	6.222
	20					TITLUL II BUNURI SI SERVICII			2.876.200	364.900	160.179	160.179	160.179		173.323
	20	01				Bunuri si servicii			421.200	126.900	100.623	100.623	100.623		108.367
	20	01	01			Furnituri de birou			7.000	1.000					426
	20	01	02			Materiale pentru curatenie			7.000	1.000					3.234
	20	01	03			Incalzit, iluminat si forta motrica			170.000	70.000	70.000	70.000	70.000		71.200
	20	01	04			Apa, canal si salubritate			9.000	2.500	1.748	1.748	1.748		1.748
	20	01	05			Carburanti si lubrifianti			7.200	2.400					1.500
	20	01	06			Piese de schimb			7.000	1.500					
	20	01	08			Posta, telecomunicatii, radio, tv, internet			10.000	3.500	1.852	1.852	1.852		1.852
	20	01	09			Materiale si prestari de servicii cu caracter functional			4.000						
	20	01	30			Alte bunuri si servicii pentru intretinere si functionare			200.000	45.000	27.023	27.023	27.023		28.407
	20	02				Reparatii curente			600.000						
	20	05				Bunuri de natura obiectelor de inventar			70.000	10.000					
	20	05	30			Alte obiecte de inventar			70.000	10.000					

Capi- tol	Sub- capi- tol	Pa- ra- graf	Gru- pa / Titlu	Ar- ti- col	Ali- ne- at	Denumire indicator	Credite de angajament		Credite bugetare		Angajamente bugetare	Angajamente legale	Plati efectuate	Angajamente legale de platit	Cheltuieli efective
							aprobat la finele perioadei de raportare	trimestriale cumulate	aprobat la finele perioadei de raportare	trimestriale cumulate					
A						B	1	2	3	4	5	6	7	8=6-7	9
						recuperate in anul curent					-3.466	-3.466	-3.466		
			85	01	01	Plati efectuate in anii precedenti si recuperate in anul curent (SF)					-3.466	-3.466	-3.466		
6810						ASIGURARI SI ASISTENTA SOCIALA			261.770	147.240					
						CHELTUIELI CURENTE			177.530	63.000					
						TITLUL II BUNURI SI SERVICII			177.530	63.000					
						Bunuri si servicii			142.530	47.000					
						Furnituri de birou			40.000	17.000					
						Materiale pentru curatenie			20.000	10.000					
						Alte bunuri si servicii pentru intretinere si functionare			82.530	20.000					
						Medicamente si materiale sanitare			15.000	7.000					
						Materiale sanitare			15.000	7.000					
						Alte cheltuieli			20.000	9.000					
						Alte cheltuieli cu bunuri si servicii			20.000	9.000					
						CHELTUIELI DE CAPITAL			84.240	84.240					
						TITLUL XV ACTIVE NEFINANCIARE			84.240	84.240					
						Active fixe			84.240	84.240					
						Masini, echipamente si mijloace de transport			84.240	84.240					
7010						LOCUINTE, SERVICII SI DEZVOLTARE PUBLICA			18.444.570	5.567.750	12.941.635	12.941.635	2.682.017	10.259.618	3.783.297
						CHELTUIELI CURENTE			17.551.270	4.936.800	12.514.211	12.514.211	2.681.363	9.832.848	3.248.345
						TITLUL I CHELTUIELI DE PERSONAL			5.712.000	1.759.800	5.712.000	5.712.000	1.211.482	4.500.518	1.214.238
						Cheltuieli salariale in bani			5.464.200	1.603.000	5.464.200	5.464.200	1.184.934	4.279.266	1.187.529
						Salarii de baza			5.108.200	1.500.000	5.108.200	5.108.200	1.121.594	3.986.606	1.122.156
						Drepturi de delegare			6.000	3.000	6.000	6.000	80	5.920	80


Capi- tol	Sub- capi- tol	Pa- ra- graf	Gru- pa / Titlu	Ar- ti- col	Ali- ne- at	Denumire indicator	Credite de angajament		Credite bugetare		Angajamente bugetare	Angajamente legale	Plati efectuate	Angajamente legale de platit	Cheltuieli efective
							aprobate la finele perioadei de raportare	trimestriale cumulate	aprobate la finele perioadei de raportare	trimestriale cumulate					
A						B	1	2	3	4	5	6	7	8=6-7	9
			10	01	17	Indemnizatii de hrana			350.000	100.000	350.000	350.000	63.260	286.740	65.293
			10	02		Cheltuieli salariale in natura			121.800	121.800	121.800	121.800		121.800	
			10	02	06	Vouchere de vacanta			121.800	121.800	121.800	121.800		121.800	
			10	03		Contributii			126.000	35.000	126.000	126.000	26.548	99.452	26.709
			10	03	07	Contributia asiguratorie pentru munca			126.000	35.000	126.000	126.000	26.548	99.452	26.709
			20			TITLUL II BUNURI SI SERVICII			11.839.270	3.177.000	6.802.211	6.802.211	1.469.881	5.332.330	2.034.107
			20	01		Bunuri si servicii			5.567.270	2.000.000	3.365.056	3.365.056	976.913	2.388.143	1.157.665
			20	01	01	Furnituri de birou			25.000	8.000	1.073	1.073	1.073		2.580
			20	01	02	Materiale pentru curatenie			40.000	15.000	10.978	10.978	10.978		10.957
			20	01	03	Incalzit, iluminat si forta motrica			200.000	120.000	200.000	200.000	109.800	90.200	146.878
			20	01	04	Apa, canal si salubritate			150.000	100.000	87.424	87.424	63.520	23.904	63.520
			20	01	05	Carburanti si lubrifianti			300.000	150.000	185.387	185.387	66.964	118.423	73.743
			20	01	06	Piese de schimb			65.000	15.000	11.502	11.502	11.502		6.537
			20	01	08	Posta, telecomunicatii, radio, tv, internet			45.000	12.000	5.978	5.978	4.465	1.513	4.580
			20	01	09	Materiale si prestari de servicii cu caracter functional			2.847.770	1.000.000	1.967.850	1.967.850	554.065	1.413.785	575.553
			20	01	30	Alte bunuri si servicii pentru intretinere si functionare			1.894.500	580.000	894.864	894.864	154.546	740.318	273.317
			20	02		Reparatii curente			5.857.000	1.000.000	3.396.115	3.396.115	452.687	2.943.428	844.662
			20	05		Bunuri de natura obiectelor de inventar			247.500	105.000	9.260	9.260	9.260		
			20	05	01	Uniforme si echipament			5.000	5.000	595	595	595		
			20	05	30	Alte obiecte de inventar			242.500	100.000	8.665	8.665	8.665		
			20	06		Deplasari, detasari, transferari			10.000	6.000	1.131	1.131	1.131		1.131
			20	06	01	Deplasari interne, detasari, transferari			5.000	3.000	1.131	1.131	1.131		1.131
			20	06	02	Deplasari in strainatate			5.000	3.000					

Capi- tol	Sub- capi- tol	Pa- ra- graf	Gru- pa / Titlu	Ar- ti- col	Ali- ne- at	Denumire indicator	Credite de angajament		Credite bugetare		Angajamente bugetare	Angajamente legale	Plati efectuate	Angajamente legale de platit	Cheltuieli efective
							aprobat la finele perioadei de raportare	trimestriale cumulate	aprobat la finele perioadei de raportare	trimestriale cumulate					
							1	2	3	4					
			20	13		Pregatire profesionala			2.000	1.000					
			20	30		Alte cheltuieli			155.500	65.000	30.649	30.649	29.890	759	30.649
			20	30	01	Reclama si publicitate			20.000	5.000	3.913	3.913	3.154	759	3.913
			20	30	03	Prime de asigurare non-viata			55.000	20.000	5.966	5.966	5.966		5.966
			20	30	30	Alte cheltuieli cu bunuri si servicii			80.500	40.000	20.770	20.770	20.770		20.770
			70			CHELTUIELI DE CAPITAL			893.300	630.950	427.424	427.424	654	426.770	534.952
			71			TITLUL XV ACTIVE NEFINANCIARE			893.300	630.950	427.424	427.424	654	426.770	534.952
			71	01		Active fixe			893.300	630.950	427.424	427.424	654	426.770	534.952
			71	01	01	Constructii			848.300	585.950	427.424	427.424	654	426.770	213.024
			71	01	02	Masini, echipamente si mijloace de transport			45.000	45.000					300.693
			71	01	03	Mobilier, aparatura birotica si alte active corporale									17.485
			71	01	30	Alte active fixe (inclusiv reparatii capitale)									3.750
7410						PROTECTIA MEDIULUI			615.340	550.340	286.902	286.902	286.902		
			70			CHELTUIELI DE CAPITAL			615.340	550.340	286.902	286.902	286.902		
			71			TITLUL XV ACTIVE NEFINANCIARE			615.340	550.340	286.902	286.902	286.902		
			71	01		Active fixe			615.340	550.340	286.902	286.902	286.902		
			71	01	01	Constructii			615.340	550.340	286.902	286.902	286.902		
8410						TRANSPORTURI			1.306.180	166.600	1.099.187	1.099.187		1.099.187	
			70			CHELTUIELI DE CAPITAL			1.306.180	166.600	1.099.187	1.099.187		1.099.187	
			71			TITLUL XV ACTIVE NEFINANCIARE			1.306.180	166.600	1.099.187	1.099.187		1.099.187	
			71	01		Active fixe			1.306.180	166.600	1.099.187	1.099.187		1.099.187	
			71	01	01	Constructii			1.306.180	166.600	1.099.187	1.099.187		1.099.187	

Conducatorul institutiei,

Conducatorul compartimentului
financiar-contabil

Primar
Dorin Nistor




Sej serviciu cheltuieli
Daniel Morariu



Sej BFEs
Simona Cota



Intocmit
Mirela Stan-Lazar



**CONTUL DE EXECUTIE AL INSTITUTIILOR PUBLICE FINANTATE
DIN VENITURI PROPRII SI SUBVENTII DIN BUGETUL LOCAL - VENITURI
SECTIUNEA DE FUNCTIONARE
31.03.2023**

Pag. 1 -lei-

Capi- tol	Sub- capi- tol	Pa- ra- graf	Gru- pa / Titlu	Ar- ti- col	Ali- ne- at	Denumire indicator	Prevederi bugetare aprobrate la finele perioadei de raportare	Prevederi bugetare trimestriale cumulate	Drepturi constatate			Incasari realizate	Stingeri pe alte cai decat incasari	Drepturi constatate de incasat
									Total, din care:	din anii precedenti	din anul curent			
A						B	1	2	3=4+5	4	5	6	7	8=3-6-7
0001	10					TOTAL VENITURI-VENITURI PROPRII,SUBVENTII	72.507.080	21.064.640	19.284.465	2.192.315	17.092.150	18.888.168	470	395.827
0002						I. VENITURI CURENTE	25.800.060	7.107.280	7.043.719	2.192.315	4.851.404	6.647.422	470	395.827
2900						C. VENITURI NEFISCALE	25.800.060	7.107.280	7.043.719	2.192.315	4.851.404	6.647.422	470	395.827
3000						C1. VENITURI DIN PROPRIETATE	1.093.400	228.700	331.545	171.007	160.538	160.757		170.788
3010						VENITURI DIN PROPRIETATE	1.093.400	228.700	331.545	171.007	160.538	160.757		170.788
	05					Venituri din concesiuni si inchirieri	93.400	28.700	17.978		17.978	17.978		
		30				Alte venituri din concesiuni si inchirieri de catre institutiile publice	93.400	28.700	17.978		17.978	17.978		
	50					Alte venituri din proprietate	1.000.000	200.000	313.567	171.007	142.560	142.779		170.788
3300	10					C2. VANZARI DE BUNURI SI SERVICII	24.706.660	6.878.580	6.712.174	2.021.308	4.690.866	6.486.665	470	225.039
3310						VENITURI DIN PRESTARI DE SERVICII SI ALTE ACTIVITATI	24.370.900	6.942.820	6.640.623	2.021.308	4.619.315	6.415.114	470	225.039
	05					Taxe si alte venituri in invatamant	21.500	4.200	3.101		3.101	2.068		1.033
	08					Venituri din prestari de servicii	46.000	12.000	14.476		14.476	14.476		
	14					Contributia elevilor si studentilor pentru internate, camine si cantine	919.690	243.240	216.398	16.184	200.214	183.978		32.420
	16					Venituri din valorificarea produselor obtinute din activitatea proprie sau anexa	2.030							
	19					Venituri din serbari si spectacole scolare manifestari culturale, artistice si sportive	14.000	1.000						
	20					Venituri din cercetare	5.000							
	21					Venituri din contractele incheiate cu casele de asigurari sociale de sanatate	21.438.680	6.184.880	5.916.206	1.887.627	4.028.579	5.823.231		92.975

Capi- tol	Sub- capi- tol	Pa- ra- graf	Gru- pa/ Titlu	Ar- ti- col	Ali- ne- at	Denumire indicator	Prevederi bugetare aprobrate la finele perioadei de raportare	Prevederi bugetare trimestriale cumulate	Drepturi constatate			Incasari realizate	Stingeri pe alte cai decat incasari	Drepturi constatate de incasat
									Total, din care:	din anii precedenti	din anul curent			
A						B	1	2	3=4+5	4	5	6	7	8=3-6-7
4310	10					domeniul sanatatii	350.000	188.000	91.300		91.300	91.300		
	33					Subventii din bugetul Fondului national unic de asigurari sociale de sanatate pentru acoperirea cresterilor salariale	23.600.000	6.000.000	6.165.359		6.165.359	6.165.359		

TOTAL JUDET

**DETALIEREA CHELTUIELILOR
INSTITUTII PUBLICE FINANTATE DIN VENITURI PROPRII
SI SUBVENTII DIN BUGETUL LOCAL
SECTIUNEA DE FUNCTIONARE
31.03.2023**

Pag. 1 - lei-

Capi- tol	Sub- capi- tol	Pa- ra- graf	Gru- pa / Titlu	Ar- ti- col	Ali- ne- at	Denumire indicator	Credite de angajament		Credite bugetare		Angajamente bugetare	Angajamente legale	Plati efectuate	Angajamente legale de platit	Cheltuieli efective
							aprobat la finele perioadei de raportare	trimestriale cumulate	aprobat la finele perioadei de raportare	trimestriale cumulate					
A						B	1	2	3	4	5	6	7	8=6-7	9
5010						TOTAL CHELTUIELI DIN VENITURI PROPRII									
						SI SUBVENTII			72.507.080	21.064.640	58.115.997	58.115.997	15.784.142	42.331.855	16.678.087
01						CHELTUIELI CURENTE			72.507.080	21.064.640	58.179.622	58.179.622	15.847.767	42.331.855	16.678.087
10						TITLUL I CHELTUIELI DE PERSONAL			46.372.500	12.083.440	46.372.500	46.372.500	11.169.467	35.203.033	11.174.750
10 01						Cheltuieli salariale in bani			45.111.300	11.680.740	45.111.300	45.111.300	10.904.695	34.206.605	10.906.346
10 01 01						Salarii de baza			34.523.200	8.581.700	34.523.200	34.523.200	7.882.978	26.640.222	7.867.084
10 01 05						Sporuri pentru conditii de munca			4.896.000	1.605.000	4.896.000	4.896.000	1.603.479	3.292.521	1.663.026
10 01 06						Alte sporuri			660.000	165.000	660.000	660.000	162.082	497.918	160.552
10 01 10						Fond pentru posturi ocupate prin cumul			43.700	10.940	43.700	43.700	10.903	32.797	10.920
10 01 11						Fond aferent platii cu ora			3.000.000	805.000	3.000.000	3.000.000	801.875	2.198.125	754.691
10 01 13						Drepturi de delegare			12.000	5.000	12.000	12.000	80	11.920	80
10 01 16						Alocatii pentru locuinte			216.000	54.000	216.000	216.000	41.300	174.700	43.650
10 01 17						Indemnizatii de hrana			1.760.400	454.100	1.760.400	1.760.400	401.998	1.358.402	406.343
10 02						Cheltuieli salariale in natura			156.100	121.800	156.100	156.100		156.100	
10 02 06						Vouchere de vacanta			156.100	121.800	156.100	156.100		156.100	
10 03						Contributii			1.105.100	280.900	1.105.100	1.105.100	264.772	840.328	268.404
10 03 01						Contributii de asigurari sociale de stat			114.000	28.500	114.000	114.000	22.060	91.940	23.022
10 03 07						Contributia asiguratorie pentru munca			991.100	252.400	991.100	991.100	242.712	748.388	245.382
20						TITLUL II BUNURI SI SERVICII			25.963.580	8.900.200	11.636.122	11.636.122	4.648.703	6.987.419	5.472.215
20 01						Bunuri si servicii			9.945.820	3.843.990	5.154.696	5.154.696	2.286.600	2.868.096	2.606.563
20 01 01						Furnituri de birou			297.640	121.640	107.073	107.073	77.102	29.971	64.666
20 01 02						Materiale pentru curatenie			196.000	97.000	61.572	61.572	42.197	19.375	40.401
20 01 03						Incalzit, iluminat si forta motrica			1.086.010	531.010	725.505	725.505	429.748	295.757	659.201
20 01 04						Apa, canal si salubritate			741.000	304.500	230.853	230.853	180.260	50.593	164.085
20 01 05						Carburanti si lubrifianti			334.200	161.400	190.713	190.713	71.021	119.692	79.389

Capi- tol	Sub- capi- tol	Pa- ra- graf	Gru- pa / Titlu	Ar- ti- col	Ali- ne- at	Denumire indicator	Credite de angajament		Credite bugetare		Angajamente bugetare	Angajamente legale	Plati efectuate	Angajamente legale de platit	Cheltuieli efective
							aprobat la finele perioadei de raportare	trimestriale cumulate	aprobat la finele perioadei de raportare	trimestriale cumulate					
A						B	1	2	3	4	5	6	7	8=6-7	9
			20	01	06	Piese de schimb			149.000	70.500	39.637	39.637	35.343	4.294	16.438
			20	01	07	Transport			82.000	30.000	32.021	32.021	28.038	3.983	21.553
			20	01	08	Posta, telecomunicatii, radio, tv, internet			260.000	68.500	62.235	62.235	58.303	3.932	60.687
			20	01	09	Materiale si prestari de servicii cu caracter functional			3.792.900	1.403.000	2.370.226	2.370.226	894.665	1.475.561	870.419
			20	01	30	Alte bunuri si servicii pentru intretinere si functionare			3.007.070	1.056.440	1.334.861	1.334.861	469.923	864.938	629.724
			20	02		Reparatii curente			6.782.000	1.184.000	3.396.115	3.396.115	452.687	2.943.428	844.662
			20	03		Hrana			1.635.860	532.860	454.704	454.704	331.861	122.843	424.909
			20	03	01	Hrana pentru oameni			1.635.860	532.860	454.704	454.704	331.861	122.843	424.909
			20	04		Medicamente si materiale sanitare			4.743.000	2.577.000	2.419.106	2.419.106	1.387.880	1.031.226	1.461.804
			20	04	01	Medicamente			1.848.000	1.000.000	977.162	977.162	516.687	460.475	651.481
			20	04	02	Materiale sanitare			805.000	477.000	452.679	452.679	336.708	115.971	249.932
			20	04	03	Reactivi			1.920.000	1.000.000	863.710	863.710	473.540	390.170	490.544
			20	04	04	Dezinfectanti			170.000	100.000	125.555	125.555	60.945	64.610	69.847
			20	05		Bunuri de natura obiectelor de inventar			516.600	259.850	69.571	69.571	50.811	18.760	4.617
			20	05	01	Uniforme si echipament			11.000	8.000	1.595	1.595	1.595		
			20	05	03	Lenjerie si accesorii de pat			15.000	15.000	4.940	4.940		4.940	
			20	05	30	Alte obiecte de inventar			490.600	236.850	63.036	63.036	49.216	13.820	4.617
			20	06		Deplasari, detasari, transferari			37.000	13.000	2.053	2.053	2.053		2.053
			20	06	01	Deplasari interne, detasari, transferari			32.000	10.000	2.053	2.053	2.053		2.053
			20	06	02	Deplasari in strainatate			5.000	3.000					
			20	11		Carti, publicatii si materiale documentare			28.000	6.000					
			20	12		Consultanta si expertiza			189.000	108.000	25.464	25.464	25.464		30.464

Capi- tol	Sub- capi- tol	Pa- ra- graf	Gru- pa / Titlu	Ar- ti- col	Ali- ne- at	Denumire indicator	Credite de angajament		Credite bugetare		Angajamente bugetare	Angajamente legale	Plati efectuate	Angajamente legale de platit	Cheltuieli efective
							aprobat la finele perioadei de raportare	trimestriale cumulate	aprobat la finele perioadei de raportare	trimestriale cumulate					
A						B	1	2	3	4	5	6	7	8=6-7	9
			20	13		Pregatire profesionala			42.000	20.000	490	490	490		490
			20	14		Protectia muncii			24.900	6.900	6.464	6.464	5.264	1.200	4.064
			20	30		Alte cheltuieli			2.019.400	348.600	107.459	107.459	105.593	1.866	92.589
			20	30	01	Reclama si publicitate			20.000	5.000	3.913	3.913	3.154	759	3.913
			20	30	03	Prime de asigurare non-viata			77.500	27.500	7.422	7.422	7.422		7.422
			20	30	04	Chirii			90.000	35.000	20.778	20.778	19.671	1.107	6.783
			20	30	09	Executarea silita a creantelor bugetare			5.000	5.000	5.000	5.000	5.000		5.000
			20	30	30	Alte cheltuieli cu bunuri si servicii			1.826.900	276.100	70.346	70.346	70.346		69.471
			59			TITLUL XI ALTE CHELTUIELI			171.000	81.000	171.000	171.000	29.597	141.403	31.122
			59	40		Sume aferente persoanelor cu handicap neincadrate			171.000	81.000	171.000	171.000	29.597	141.403	31.122
			84			PLATI EFECTUATE IN ANII PRECEDENTI SI RECUPERATE IN ANUL CURENT					-63.625	-63.625	-63.625		
			85			Titlul XXI PLATI EFECTUATE IN ANII PRECEDENTI SI RECUPERATE IN ANUL CURENT					-63.625	-63.625	-63.625		
			85	01		Plati efectuate in anii precedenti si recuperate in anul curent					-63.625	-63.625	-63.625		
			85	01	01	Plati efectuate in anii precedenti si recuperate in anul curent (SF)					-63.625	-63.625	-63.625		
6510						INVATAMANT			1.385.540	564.260	184.081	184.081	184.081		195.252
			01			CHELTUIELI CURENTE			1.385.540	564.260	184.081	184.081	184.081		195.252
			20			TITLUL II BUNURI SI SERVICII			1.385.540	564.260	184.081	184.081	184.081		195.252
			20	01		Bunuri si servicii			124.180	34.450	50	50	50		50
			20	01	01	Furnituri de birou			5.000	1.000					
			20	01	02	Materiale pentru curatenie			9.000	1.000					

Capi- tol	Sub- capi- tol	Pa- ra- graf	Gru- pa / Titlu	Ar- ti- col	Ali- ne- at	Denumire indicator	Credite de angajament		Credite bugetare		Angajamente bugetare	Angajamente legale	Plati efectuate	Angajamente legale de platit	Cheltuieli efective
							aprobat la finele perioadei de raportare	trimestriale cumulate	aprobat la finele perioadei de raportare	trimestriale cumulate					
A						B	1	2	3	4	5	6	7	8=6-7	9
			20	01	03	Incalzit, iluminat si forta motrica			30.010	10.010					
			20	01	04	Apa, canal si salubritate			9.000	2.000					
			20	01	05	Carburanti si lubrifianti			3.000	1.000					
			20	01	06	Piese de schimb			7.000	4.000					
			20	01	07	Transport			2.000						
			20	01	08	Posta, telecomunicatii, radio, tv, internet			3.000	1.000					
			20	01	09	Materiale si prestari de servicii cu caracter functional			26.130	3.000	50	50	50		50
			20	01	30	Alte bunuri si servicii pentru intretinere si functionare			30.040	11.440					
			20	02		Reparatii curente			125.000	84.000					
			20	03		Hrana			930.860	322.860	178.279	178.279	178.279		188.998
			20	03	01	Hrana pentru oameni			930.860	322.860	178.279	178.279	178.279		188.998
			20	05		Bunuri de natura obiectelor de inventar			114.100	89.850	2.890	2.890	2.890		4.617
			20	05	01	Uniforme si echipament			6.000	3.000	1.000	1.000	1.000		
			20	05	03	Lenjerie si accesorii de pat			10.000	10.000					
			20	05	30	Alte obiecte de inventar			98.100	76.850	1.890	1.890	1.890		4.617
			20	06		Deplasari, detasari, transferari			12.000	2.000	587	587	587		587
			20	06	01	Deplasari interne, detasari, transferari			12.000	2.000	587	587	587		587
			20	11		Carti, publicatii si materiale documentare			8.000	1.000					
			20	12		Consultanta si expertiza			9.000	3.000					
			20	13		Pregatire profesionala			15.000	4.000					
			20	30		Alte cheltuieli			47.400	23.100	2.275	2.275	2.275		1.000
			20	30	30	Alte cheltuieli cu bunuri si servicii			47.400	23.100	2.275	2.275	2.275		1.000

Capi- tol	Sub- capi- tol	Pa- ra- graf	Gru- pa / Titlu	Ar- ti- col	Ali- ne- at	Denumire indicator	Credite de angajament		Credite bugetare		Angajamente bugetare	Angajamente legale	Plati efectuate	Angajamente legale de platit	Cheltuieli efective
							aprobrate la finele perioadei de raportare	trimestriale cumulate	aprobrate la finele perioadei de raportare	trimestriale cumulate					
A						B	1	2	3	4	5	6	7	8=6-7	9
						neincadrate			171.000	81.000	171.000	171.000	29.597	141.403	31.122
			84			PLATI EFECTUATE IN ANII PRECEDENTI SI RECUPERATE IN ANUL CURENT					-60.159	-60.159	-60.159		
			85			Titlul XXI PLATI EFECTUATE IN ANII PRECEDENTI SI RECUPERATE IN ANUL CURENT					-60.159	-60.159	-60.159		
			85	01		Plati efectuate in anii precedenti si recuperate in anul curent					-60.159	-60.159	-60.159		
			85	01	01	Plati efectuate in anii precedenti si recuperate in anul curent (SF)					-60.159	-60.159	-60.159		
6710			01			CULTURA, RECREERE SI RELIGIE			4.216.700	680.540	1.497.213	1.497.213	441.810	1.055.403	456.109
			01			CHELTUIELI CURENTE			4.216.700	680.540	1.500.679	1.500.679	445.276	1.055.403	456.109
			10			TITLUL I CHELTUIELI DE PERSONAL			1.340.500	315.640	1.340.500	1.340.500	285.097	1.055.403	282.786
			10	01		Cheltuieli salariale in bani			1.291.100	308.740	1.291.100	1.291.100	278.896	1.012.204	276.564
			10	01	01	Salarii de baza			1.185.000	281.700	1.185.000	1.185.000	255.349	929.651	253.093
			10	01	10	Fond pentru posturi ocupate prin cumul			43.700	10.940	43.700	43.700	10.903	32.797	10.920
			10	01	13	Drepturi de delegare			6.000	2.000	6.000	6.000		6.000	
			10	01	17	Indemnizatii de hrana			56.400	14.100	56.400	56.400	12.644	43.756	12.551
			10	02		Cheltuieli salariale in natura			20.300		20.300	20.300		20.300	
			10	02	06	Vouchere de vacanta			20.300		20.300	20.300		20.300	
			10	03		Contributii			29.100	6.900	29.100	29.100	6.201	22.899	6.222
			10	03	07	Contributia asiguratorie pentru munca			29.100	6.900	29.100	29.100	6.201	22.899	6.222
			20			TITLUL II BUNURI SI SERVICII			2.876.200	364.900	160.179	160.179	160.179		173.323
			20	01		Bunuri si servicii			421.200	126.900	100.623	100.623	100.623		108.367
			20	01	01	Furnituri de birou			7.000	1.000					426
			20	01	02	Materiale pentru curatenie			7.000	1.000					3.234

Capi- tol	Sub- capi- tol	Pa- ra- graf	Gru- pa / Titlu	Ar- ti- col	Ali- ne- at	Denumire indicator	Credite de angajament		Credite bugetare		Angajamente bugetare	Angajamente legale	Plati efectuate	Angajamente legale de platit	Cheltuieli efective
							aprobrate la finele perioadei de raportare	trimestriale cumulate	aprobrate la finele perioadei de raportare	trimestriale cumulate					
A						B	1	2	3	4	5	6	7	8=6-7	9
						PRECEDENTI SI RECUPERATE IN ANUL CURENT					-3.466	-3.466	-3.466		
						85 01 Plati efectuate in anii precedenti si recuperate in anul curent					-3.466	-3.466	-3.466		
						85 01 01 Plati efectuate in anii precedenti si recuperate in anul curent (SF)					-3.466	-3.466	-3.466		
6810						ASIGURARI SI ASISTENTA SOCIALA			177.530	63.000					
						01 CHELTUIELI CURENTE			177.530	63.000					
						20 TITLUL II BUNURI SI SERVICII			177.530	63.000					
						20 01 Bunuri si servicii			142.530	47.000					
						20 01 01 Furnituri de birou			40.000	17.000					
						20 01 02 Materiale pentru curatenie			20.000	10.000					
						20 01 30 Alte bunuri si servicii pentru intretinere si functionare			82.530	20.000					
						20 04 Medicamente si materiale sanitare			15.000	7.000					
						20 04 02 Materiale sanitare			15.000	7.000					
						20 30 Alte cheltuieli			20.000	9.000					
						20 30 30 Alte cheltuieli cu bunuri si servicii			20.000	9.000					
7010						LOCUINTE, SERVICII SI DEZVOLTARE PUBLICA			17.551.270	4.936.800	12.514.211	12.514.211	2.681.363	9.832.848	3.248.345
						01 CHELTUIELI CURENTE			17.551.270	4.936.800	12.514.211	12.514.211	2.681.363	9.832.848	3.248.345
						10 TITLUL I CHELTUIELI DE PERSONAL			5.712.000	1.759.800	5.712.000	5.712.000	1.211.482	4.500.518	1.214.238
						10 01 Cheltuieli salariale in bani			5.464.200	1.603.000	5.464.200	5.464.200	1.184.934	4.279.266	1.187.529
						10 01 01 Salarii de baza			5.108.200	1.500.000	5.108.200	5.108.200	1.121.594	3.986.606	1.122.156
						10 01 13 Drepturi de delegare			6.000	3.000	6.000	6.000	80	5.920	80
						10 01 17 Indemnizatii de hrana			350.000	100.000	350.000	350.000	63.260	286.740	65.293
						10 02 Cheltuieli salariale in natura			121.800	121.800	121.800	121.800		121.800	

Capi- tol	Sub- capi- tol	Pa- ra- graf	Gru- pa / Titlu	Ar- ti- col	Ali- ne- at	Denumire indicator	Credite de angajament		Credite bugetare		Angajamente bugetare	Angajamente legale	Plati efectuate	Angajamente legale de platit	Cheltuieli efective
							aprobat la finele perioadei de raportare	trimestriale cumulate	aprobat la finele perioadei de raportare	trimestriale cumulate					
A						B	1	2	3	4	5	6	7	8=6-7	9
			10 02 06			Vouchere de vacanta			121.800	121.800	121.800	121.800		121.800	
			10 03			Contributii			126.000	35.000	126.000	126.000	26.548	99.452	26.709
			10 03 07			Contributia asiguratorie pentru munca			126.000	35.000	126.000	126.000	26.548	99.452	26.709
			20			TITLUL II BUNURI SI SERVICII			11.839.270	3.177.000	6.802.211	6.802.211	1.469.881	5.332.330	2.034.107
			20 01			Bunuri si servicii			5.567.270	2.000.000	3.365.056	3.365.056	976.913	2.388.143	1.157.665
			20 01 01			Furnituri de birou			25.000	8.000	1.073	1.073	1.073		2.580
			20 01 02			Materiale pentru curatenie			40.000	15.000	10.978	10.978	10.978		10.957
			20 01 03			Incalzit, iluminat si forta motrica			200.000	120.000	200.000	200.000	109.800	90.200	146.878
			20 01 04			Apa, canal si salubritate			150.000	100.000	87.424	87.424	63.520	23.904	63.520
			20 01 05			Carburanti si lubrifianti			300.000	150.000	185.387	185.387	66.964	118.423	73.743
			20 01 06			Piese de schimb			65.000	15.000	11.502	11.502	11.502		6.537
			20 01 08			Posta, telecomunicatii, radio, tv, internet			45.000	12.000	5.978	5.978	4.465	1.513	4.580
			20 01 09			Materiale si prestari de servicii cu caracter functional			2.847.770	1.000.000	1.967.850	1.967.850	554.065	1.413.785	575.553
			20 01 30			Alte bunuri si servicii pentru intretinere si functionare			1.894.500	580.000	894.864	894.864	154.546	740.318	273.317
			20 02			Reparatii curente			5.857.000	1.000.000	3.396.115	3.396.115	452.687	2.943.428	844.662
			20 05			Bunuri de natura obiectelor de inventar			247.500	105.000	9.260	9.260	9.260		
			20 05 01			Uniforme si echipament			5.000	5.000	595	595	595		
			20 05 30			Alte obiecte de inventar			242.500	100.000	8.665	8.665	8.665		
			20 06			Deplasari, detasari, transferari			10.000	6.000	1.131	1.131	1.131		1.131
			20 06 01			Deplasari interne, detasari, transferari			5.000	3.000	1.131	1.131	1.131		1.131
			20 06 02			Deplasari in strainatate			5.000	3.000					
			20 13			Pregatire profesionala			2.000	1.000					
			20 30			Alte cheltuieli			155.500	65.000	30.649	30.649	29.890	759	30.649

Capi- tol	Sub- capi- tol	Pa- ra- graf	Gru- pa / Titlu	Ar- ti- col	Ali- ne- at	Denumire indicator	Credite de angajament		Credite bugetare		Angajamente bugetare	Angajamente legale	Plati efectuate	Angajamente legale de platit	Cheltuieli efective
							aprobrate la finele perioadei de raportare	trimestriale cumulate	aprobrate la finele perioadei de raportare	trimestriale cumulate					
A						B	1	2	3	4	5	6	7	8=6-7	9
			20 30 01			Reclama si publicitate			20.000	5.000	3.913	3.913	3.154	759	3.913
			20 30 03			Prime de asigurare non-viata			55.000	20.000	5.966	5.966	5.966		5.966
			20 30 30			Alte cheltuieli cu bunuri si servicii			80.500	40.000	20.770	20.770	20.770		20.770
9910	96					excedent/deficit sect funct							3.104.026		

Conducatorul institutiei,

*Prinuar
Dora Xistor*

Conducatorul compartimentului
financiar-contabil

*Sez serviciu cheltuieli
Daniel Morariu*

*Sez BFes
Simona Cota*

*Intocmit
Mirela Haur-Lazar*

**CONTUL DE EXECUTIE AL INSTITUTIILOR PUBLICE FINANTATE
DIN VENITURI PROPRII SI SUBVENTII DIN BUGETUL LOCAL - VENITURI
SECTIUNEA DE DEZVOLTARE
31.03.2023**

Pag. 1 -lei-


Capi- tol	Sub- capi- tol	Pa- ra- graf	Gru- pa / Titlu	Ar- ti- col	Ali- ne- at	Denumire indicator	Prevederi bugetare aprobrate la finele perioadei de raportare	Prevederi bugetare trimestriale cumulate	Drepturi constatate			Incasari realizate	Stingeri pe alte cai decat incasari	Drepturi constatate de incasat
									Total, din care:	din anii precedenti	din anul curent			
A						B	1	2	3=4+5	4	5	6	7	8=3-6-7
0001	10					TOTAL VENITURI-VENITURI PROPRII,SUBVENTII	16.526.990	5.312.060	1.035.643	9.218	1.026.425	1.021.501		14.142
0002						I. VENITURI CURENTE	164.240	164.240						
2900						C. VENITURI NEFISCALE	164.240	164.240						
3300						C2. VANZARI DE BUNURI SI SERVICII	164.240	164.240						
3710						TRANSFERURI VOLUNTARE, ALTELE DECAT SUBVENTIILE	164.240	164.240						
	04					Varsaminte din sectiunea de functionare	164.240	164.240						
4100	10					IV. SUBVENTII	3.609.750	2.142.820	1.012.283		1.012.283	1.012.283		
4310						SUBVENTII DE LA ALTE ADMINISTRATII	3.609.750	2.142.820	1.012.283		1.012.283	1.012.283		
	14					Subventii din bugetele locale pentru finantarea cheltuielilor de capital								
						din domeniul sanatatii	631.560	631.560	142.283		142.283	142.283		
	19					Subventii pentru institutii publice	2.978.190	1.511.260	870.000		870.000	870.000		
4810						SUME PRIMITE DE LA UE/ALTI DONATORI IN CONTUL PLATILOR EFECTUATE SI PREFINANTARI								
						AFERENTE CADRULUI FINANCIAR 2014-2020	12.753.000	3.005.000	23.360	9.218	14.142	9.218		14.142
	01					Fondul European de Dezvoltare Regionala(FEDR)	12.753.000	3.005.000	23.360	9.218	14.142	9.218		14.142
		01				Sume primite in contul platilor efectuate in anul curent	12.739.170	2.991.170	9.218	9.218				9.218
		02				Sume primite in contul platilor efectuate in anii anteriori	13.830	13.830	14.142		14.142	9.218		4.924

Capi- tol	Sub- capi- tol	Pa- ra- graf	Gru- pa / Titlu	Ar- ti- col	Ali- ne- at	Denumire indicator	Credite de angajament		Credite bugetare		Angajamente bugetare	Angajamente legale	Plati efectuate	Angajamente legale de platit	Cheltuieli efective
							aprobrate la finele perioadei de raportare	trimestriale cumulate	aprobrate la finele perioadei de raportare	trimestriale cumulate					
A						B	1	2	3	4	5	6	7	8=6-7	9
			71	01	30	active corporale			80.000	80.000					15.458
						Alte active fixe (inclusiv reparatii capitale)									1.250
6810						ASIGURARI SI ASISTENTA SOCIALA			84.240	84.240					
			70			CHELTUIELI DE CAPITAL			84.240	84.240					
			71			TITLUL XV ACTIVE NEFINANCIARE			84.240	84.240					
			71	01		Active fixe			84.240	84.240					
			71	01	02	Masini, echipamente si mijloace de transport			84.240	84.240					
7010						LOCUINTE, SERVICII SI DEZVOLTARE PUBLICA			893.300	630.950	427.424	427.424	654	426.770	534.952
			70			CHELTUIELI DE CAPITAL			893.300	630.950	427.424	427.424	654	426.770	534.952
			71			TITLUL XV ACTIVE NEFINANCIARE			893.300	630.950	427.424	427.424	654	426.770	534.952
			71	01		Active fixe			893.300	630.950	427.424	427.424	654	426.770	534.952
			71	01	01	Constructii			848.300	585.950	427.424	427.424	654	426.770	213.024
			71	01	02	Masini, echipamente si mijloace de transport			45.000	45.000					300.693
			71	01	03	Mobilier, aparatura birotica si alte active corporale									17.485
			71	01	30	Alte active fixe (inclusiv reparatii capitale)									3.750
7410						PROTECTIA MEDIULUI			615.340	550.340	286.902	286.902	286.902		
			70			CHELTUIELI DE CAPITAL			615.340	550.340	286.902	286.902	286.902		
			71			TITLUL XV ACTIVE NEFINANCIARE			615.340	550.340	286.902	286.902	286.902		
			71	01		Active fixe			615.340	550.340	286.902	286.902	286.902		
			71	01	01	Constructii			615.340	550.340	286.902	286.902	286.902		
8410						TRANSPORTURI			1.306.180	166.600	1.099.187	1.099.187		1.099.187	

Capi- tol	Sub- capi- tol	Pa- ra- graf	Gru- pa / Titlu	Ar- ti- col	Ali- ne- at	Denumire indicator	Credite de angajament		Credite bugetare		Angajamente bugetare	Angajamente legale	Plati efectuate	Angajamente legale de platit	Cheltuieli efective
							aprobat la finele perioadei de raportare	trimestriale cumulate	aprobat la finele perioadei de raportare	trimestriale cumulate					
A						B	1	2	3	4	5	6	7	8=6-7	9
			70			CHELTUIELI DE CAPITAL			1.306.180	166.600	1.099.187	1.099.187		1.099.187	
			71			TITLUL XV ACTIVE NEFINANCIARE			1.306.180	166.600	1.099.187	1.099.187		1.099.187	
			71	01		Active fixe			1.306.180	166.600	1.099.187	1.099.187		1.099.187	
			71	01	01	Constructii			1.306.180	166.600	1.099.187	1.099.187		1.099.187	
9910	97					excedent/deficit sect dezv							582.452		

Conducatorul institutiei,

Prinuar
Doru Nistor


Conducatorul compartimentului
financiar-contabil

Sez serviciu cheltuieli
Daniel Morariu



Sez. B=es
Simona Cota



Lutoewit
Mirela Nan-Lazar

