

# DECLARATIE

în conformitate cu prevederile art. 30 din Legea contabilitatii nr. 82/1991

S-au întocmit situatiile financiare anuale la 31.12.2021 pentru:

Unitatea administrativ-teritoriala Sebes

Ordonatorul principal de credite DORIN NISTOR si conducatorul compartimentului financiar-contabil DAN MORARIU alta persoana împuternicita să îndeplineasca aceasta functie \_\_\_\_\_  
îsi asuma raspunderea pentru întocmirea situatiilor financiare anuale la 31.12.2021 si confirma că:

a) Politicile contabile utilizate la întocmirea situatiilor financiare anuale sunt în conformitate cu reglementarile contabile aplicabile;

b) Situatiile financiare anuale ofera o imagine fidela a pozitiei financiare, a performantei financiare si a celorlalte informatii referitoare la activitatea desfasurata;

c) Persoana juridica îsi desfasoara activitatea in conditii de continuitate.

Mentionam urmatoarele:

institutiile subordonate au întocmit si anexat declaratiile la situatiile financiare proprii.

Semnatura

Ordonatorul principal de credite

Conducatorul compartimentului financiar-  
contabil/alta persoana împuternicita



The image shows two handwritten signatures in blue ink. The first signature is written over a horizontal line and is accompanied by a circular official stamp in blue ink. The second signature is also written over a horizontal line. The stamp contains some illegible text and a central emblem.

COD	DENUMIRE INDICATORI	SOLD LA INCEPUTUL PERIOADEI	SOLD LA SFARSITUL PERIOADEI
0	TOTAL JUDET		
01003	1.Active fixe necorporale (ct.2030000+2050000+2060000+2080100+2080200+2330000-2800300-2800500-2800801-2800809-2900400-2900500-2900801-2900809-2930100*)	298.376	2.303.819 ✓
01004	2.Instalatii tehnice, mijloace de transport, animale, plantatii, mobilier, aparatura birotica si alte active corporale (ct.2130100+2130200+2130300+2130400+2140000+2310000-2810301-2810302-2810303-2810304-2810400-2910301-2910302-2910303-2910304-2910400-2930200*)	15.213.810	27.436.732 x
01005	3.Terenuri si cladiri (ct.2110100+2110200+2120101+2120102+2120201+2120301+2120401+2120501+2120601+2120901+2310000-2810100-2810201-2810202-2810203-2810204-2810205-2810206-2810207-2810208-2910100-2910201-2910202-2910203-2910204-2910205-2910206-2910207-2910208-2930200)	567.955.421	580.020.129
01007	5.Active financiare necurente (investitii pe termen lung) peste un an (ct.2600100+2600200+2600300+2650000+2670201+2670202+2670203+2670204+2670205+2670208-2960101-2960102-2960103-2960200), din care:	136.754	136.754
01008	Titluri de participare (ct.2600100+2600200+2600300-2960101-2960102-2960103)	136.754	136.754
01009	6.Creante necurente - sume ce urmeaza a fi incasate dupa o perioada mai mare de un an (ct.4110201+4110208+4130200+4280202+4610201+4610209-4910200-4960200) din care:	312.004	308.628
01010	Creante comerciale necurente - sume ce urmeaza a fi incasate dupa o perioada mai mare de un an (ct.4110201+4110208+4130200+4610201-4910200-4960200)	186.143	184.541
5	7.TOTAL ACTIVE NECURENTE (rd.03+04+05+06+07+09)	583.916.365	610.206.062
01019	1.Stocuri (ct.3010000+3020100+3020200+3020300+3020400+3020500+3020600+3020700+3020800+3020900+3030100+3030200+3040100+3040200+3050100+3050200+3070000+3090000+3310000+3320000+3410000+3450000+3460000+3470000+3490000+3510100+3510200+3540100+3540500+3540600+3560000+3570000+3580000+3590000+3610000+3710000+3810000+/-3480000+/-3780000-3910000-3920100-3920200-3920300-3930000-3940100-3940500-3940600-3950100-3950200-3950300-3950400-3950600-3950700-3950800-3960000-3970100-3970200-3970300-3980000-4420803)	14.493.681	15.727.419
01021	Creante din operatiuni comerciale, avansuri si alte decontari (ct.2320000+2340000+4090101+4090102+4110101+4110108+4130100+4180000+4250000+4280102+4610101+4610109+4730109***+4810101+4810102+4810103+4810900+4830000+4840000+4890101+4890301-4910100-4960100+5120800) din care:	2.276.036	2.453.111
12	Creante comerciale si avansuri (ct.2320000+2340000+4090101+4090102+4110101+4110108+4130100+4180000+4610101-4910100-4960100),din care: Avansuri acordate(ct.2320000+2340000+4090101+4090102) Creante bugetare (ct.4310100**+4310200**+4310300**+4310400**+4310500**+4310600**+4310700**+4370100**+4370200**+4370300**+4420100+4420802+4440000**+4460100**+4460200**)	1.565.824 295	1.816.726

*S-nt*

ABIS  
 ORDARII SI EXECUTII  
 BUCETELOR LOCALE  
 VERIFICAT NR. 3

15 02 2022 *sh*

COD	DENUMIRE INDICATORI	SOLD LA INCEPUTUL PERIOADEI	SOLD LA SFARSITUL PERIOADEI
01024	4480200+4610102+4610104+4630000+ 4640000+4650100+4650200 +4660401+4660402+4660500+4660900+4810101**+4810102**+ 4810103**+4810900**-4970000), din care:	17.762.767	16.477.918
01025	Creantele bugetului general consolidat (ct.4630000+4640000+4650100+ 4650200+4660401+4660402+4660500+4660900-4970000)	17.192.024	15.686.578
01030	Creante din operatiuni cu fonduri externe nerambursabile si fonduri de la buget (ct.4500100+4500300+4500501+4500502+4500503+4500504+ 4500505+4500700+4510100+4510300+4510500+4530100+4540100+ 4540301+4540302+4540501+4540502+4540503+4540504+4550100+ 4550301+4550302+4550303+4560100+4560303+4560309+4570100+ 4570201+4570202+4570203+4570205+4570206+4570209+4570301+ 4570302+4570309+4580100+4580301+4580302+4610103+4730103**+ 4740000+4760000), din care:	539.176	3.344.745
01033	Total creante curente (rd.21+23+25+27)	20.577.979	22.275.774
010331	Conturi la trezorerie, casa in lei. (ct.5100000+5120101+5120501+5130101+ 5130301+5130302+5140101+5140301+5140302+5150101+5150103+5150 301 +5150500+5150600+5160101+5160301+5160302+5170101+5170301+51 70302 +5200100+5210100+5210300+5230000+5250101+5250102+5250301+52 50302 +5250400+5260000+5270000+5280000+5290101+5290201+5290301+52 90400 +5290901+5310101+5410101+5500101+5520000+5550101+5550400+55 70101 +5580101+5580201+5590101+5600101+5600300+5600401+5610101+56 10300 +5620101+5620300+5620401+5710100+5710300+5710400+5740101+57 40102 +5740301+5740302+5740400+5750100+5750300+5750400-7700000)	12.723.114	21.357.612
010331	Dobanda de incasat,alte valori,avansuri de trezorerie (ct.5180701+5320100+ 5320200+5320300+5320400+5320500+5320600+5320800+5420100)	396.730	8.088
01035	Conturi la institutii de credit, BNR, casa in valuta (ct.5110101+5110102+ 5120102+5120402+5120502+5130102+5130202+5140102+5140202+ 5150102+5150202+5150302+5160102+5160202+5170102+5170202+ 5290102+5290202+5290302+5290902+5310402+5410102+5410202+ 5500102+5550102+5550202+5570202+5580102+5580202+5580302+ 5580303+5590102+5590202+5600102+5600103+5600402+5610102+ 5610103+5620102+5620103+5620402)	550.991	122.658
01040	Total disponibilitati si alte valori (rd.33+33.1+35+35.1)	13.670.835	21.488.358
01042	6.Cheltuiele in avans (ct.4710000)	19.826	25.965
01045	7.TOTAL ACTIVE CURENTE (rd.19+30+31+40+41+41.1+42)	48.762.321	59.517.516
01046	8.TOTAL ACTIVE (rd.15+45)	632.678.686	669.723.578
01052	1.Sume necurente - sume ce urmeaza a fi platite dupa o perioada mai mare de un an (ct.2690200+4010200+4030200+4040200+ 4050200+4280201+4620201+4620209+5090000), din care:	124.826	198.821
01054	2.Imprumuturi pe termen lung (ct.1610200+1620200+1630200+ 1640200+1650200+1660201+1660202+1660203+1660204+ 1670201+1670202+1670203+1670208+1670209-1690200)	4.852.951	3.970.599
01058	TOTAL DATORII NECURENTE (rd.52+54+55)	4.977.777	4.169.420

COD	DENUMIRE INDICATORI	SOLD LA INCEPUTUL PERIOADEI	SOLD LA SFARSITUL PERIOADEI
01060	1.Datorii comerciale, avansuri si alte decontari (ct.2690100+4010100+4030100+4040100+4050100+4080000+4190000+4620101+4620109+4730109+4810101+4810102+4810103+4810900+4830000+4840000+4890201+5090000+5120800), din care:	2.150.491	10.933.719
01061	Datorii comerciale si avansuri (ct.4010100+4030100+4040100+4050100+4080000+4190000+4620101), din care:	1.855.436	10.569.188
01062	2.Datorii catre bugete (ct.4310100+4310200+4310300+4310400+4310500+4310600+4310700+4370100+4370200+4370300+4400000+4410000+4420300+4420801+4440000+4460100+4460200+4480100+4550501+4550502+4550503+4620109+4670100+4670200+4670300+4670400+4670500+4670900+4730109+4810900),din care:	3.432.006	3.389.127
010631	Contributii sociale (ct.4310100+4310200+4310300+4310400+4310500+4310600+4310700+4370100+4370200+4370300)	2.082.560	2.073.269
01065	3.Datorii din operatiuni cu Fonduri externe nerambursabile si fonduri de la buget,alte datorii catre alte organisme internationale (ct.4500200+4500400+4500600+4510200+4510401+4510402+4510409+4510601+4510602+4510603+4510605+4510606+4510609+4520100+4520200+4530200+4540200+4540401+4540402+4540601+4540602+4540603+4550200+4550401+4550402+4550403+4550404+4550409+4560400+4580401+4580402+4580501+4580502+4590000+4620103+4730103+4760000)		554.318
01072	6.Salariile angajatilor (ct.4210000+4230000+4260000+4270100+4270300+4280101)	3.428.840	3.453.351
01074	8.Venituri in avans (ct.4720000)	120.000	561.889
01078	10.TOTAL DATORII CURENTE (rd.60+62+65+70+71+72+73+74+75)	9.131.337	18.892.404
01079	11.TOTAL DATORII (rd.58+78)	14.109.114	23.061.824
01080	12.ACTIVE NETE = TOTAL ACTIVE - TOTAL DATORII = CAPITALURI PROPRII (rd.80=rd.46-79=rd.90)	618.569.572	646.661.754
01084	1.Rezerve, fonduri (ct.1000000+1000101+1000201+1000202+1000301+1000401+1000402+1010000+1020101+1020102+1020103+1030000+1040101+1040102+1040103+1050100+1050200+1050300+1050400+1050500+/-1060000+1060000+1320000+1330000)	538.461.862	540.357.591
01085	2.Rezultatul reportat (ct.1170000-sold creditor)	74.470.306	78.288.921
01087	4.Rezultatul patrimonial al exercitiului (ct.1210000-sold creditor)	5.637.404	28.015.242
01090	6.TOTAL CAPITALURI PROPRII (rd.84+85-86+87-88)	618.569.572	646.661.754

Conducatorul institutiei

Pinar  
DorinaConducatorul compartimentului  
financiar- contabil

Dan Morariu

Jef BFC  
Amoara Gate

Subcont  
Pinar Dorina



## CONTUL DE REZULTAT PATRIMONIAL

31.12.2021

pag.: 1 - lei -

COD	DENUMIRE INDICATORI	An precedent	An curent
	TOTAL JUDET		
2002	1.Venituri din impozite, taxe, contributii de asigurari si alte venituri ale bugetelor (ct.7300100+7300201+7300202+7300203+7310100+7310200+7320100+ 7330000+7340000+7350100+7350200+7350300+7350400+7350500+ 7350601+7350602+7360100+7390000+7450100+ 7450200+7450300+7450400+ 7450500+7450700+7450900+7460100+7460200+7460300+7460900)	57.764.478	71.502.520
2003	2.Venituri din activitati economice (ct.7210000+7220000+7510100+7510200+/-7090000)	18.164.501	22.606.399
2004	3.Finantari, subventii, transferuri, alocatii bugetare cu destinatie speciala (ct.7510500+7710000+7720100+7720200+7740100+7740200+7750000+ 7760000+7780000+7790101+7790109)	52.289.814	72.677.742
2005	4.Alte venituri operationale (ct.7140000+7180000+7500000+7500100+7500200 +7510300+7510400+7810200+7810300+7810401+7810402+7770000)	3.218.503	3.220.116
2006	TOTAL VENITURI OPERATIONALE (rd.02+03+04+05)	131.437.296	170.006.777
2008	1.Salarii si contributiile sociale aferente angajatilor (ct.6410000+6420000+6450100+ 6450200+6450300+6450400+6450500+6450600+6450700+6450800+6460000+ 6470000)	58.016.395	66.546.444
2009	2.Subventii si transferuri (ct.6700000+6710000+6720000+6730000+6740000+ 6750000+6760000+6770000+6780000+6790000)	24.593.550	31.613.255
2010	3.Stocuri, consumabile, lucrari si servicii executate de terti (ct.6010000+6020100+ 6020200+6020300+6020400+6020500+6020600+6020700+6020800+6020900+ 6030000+6060000+6070000+6080000+6090000+6100000+6110000+6120000+ 6130000+6140000+6220000+6230000+6240100+6240200+6260000+6270000+ 6280000+6290100)	27.054.087	36.547.830
2011	4.Cheltuieli de capital, amortizari si provizioane (ct.6810100+ 6810200+6810300+6810401+6810402+6820101+6820109+ 6820200+6890100+6890200)	11.453.106	5.494.823
2012	5. Alte cheltuieli operationale (ct.6350100+6540000+6580101+6580109)	4.590.776	1.701.545
2013	TOTAL CHELTUIELI OPERATIONALE (rd.08+09+10+11+12)	125.707.914	141.903.897
2015	- EXCEDENT (rd.06-rd.13)	5.729.382	28.102.880
2017	IV. VENITURI FINANCIARE (ct.7630000+7640000+7650100+7650200+7660000+ 7670000+7680000+7690000+7860300+7860400)	518	5.419
2018	V. CHELTUIELI FINANCIARE (ct.6630000+6640000+6650100+6650200+6660000+ 6670000+6680000+6690000+6860300+6860400+6860800)	211.679	94.519
2021	- DEFICIT (rd.18-rd.17)	211.161	89.100
2023	- EXCEDENT (rd.15+20-16-21)	5.518.221	28.013.780
2025	VIII. VENITURI EXTRAORDINARE (ct.7910000)	119.511	1.462
2026	IX. CHELTUIELI EXTRAORDINARE (ct.6900000+6910000)	328	
2028	- EXCEDENT (rd.25-rd.26)	119.183	1.462
20292	- EXCEDENT (rd.23+28-24-29)	5.637.404	28.015.242
2031	- EXCEDENT (rd.29.2-29.4)	5.637.404	28.015.242

Conducatorul institutiei

Primar  
Dona HristoConducatorul compartimentului  
financiar- contabil

Dan Moraria


Jef BFC  
Simona CăpăJef  
Muz

COD	DENUMIRE INDICATORI	Total	Casa ct. 5310101	Buget de stat ct. 5200100/7700000	Buget local ct. 5210100/7700000	Buget asigurarilor sociale de stat ct. 5250101+/5250102/7700000	Buget asigurarilor pentru somaj ct. 5740101+/5740102/7700000	Buget Fond national unic de sanatate ct. 5710100/7700000	Buget Fond pentru mediu ct. 5750100/7700000	Buget trezoreria statului ct. 5240100/7700000	Buget institutiilor publice finantate din venituri proprii ct. 5600101/7700000	Buget institutiilor publice finantate din venituri proprii si subventii ct. 5610101/7700000	Buget activitati finantate din venituri proprii si buget activitati de privatizare ct. 5620101/7700000	Buget imprumuturi interne si externe ct. 5130101+/5140101+/5160101+/5170101/7700000	Buget fonduri externe nerambursabile (sursa D) ct. 5150103/7700000	Alte disponibilitati (ct.5XX)	
3002	TOTAL JUDET																
3003	1. Incasari	174.517.702	8.998.945	8.998.945	86.130.845						53.432.063	23.288.145	494.454			2.258.250	
3004	2. Plati	142.490.228	8.998.945		61.306.394						50.834.255	18.610.302	431.519			2.398.813	
3006	3. Numerar net din activitatea operationala (rd.02-rd.03)	32.027.474			24.824.451						2.597.808	4.677.843	67.935			-140.563	
3007	1. Incasari	1.462			159						1.303	4.677.843					
3008	2. Plati	22.421.555			15.642.111						2.101.401	4.677.843					
3011	3. Numerar net din activitatea de investitii (rd.06-07)	-22.420.093			-15.641.952						-2.100.298	-4.677.843					
3012	2. Plati	972.883			972.883												
3013	3. Numerar net din activitatea de finantare (rd.10-rd.11)	-972.883			-972.883												
3014	IV.CRESTEREA (DESCRESTEREA) NETA DE NUMERAR SI ECHIVALENT DE NUMERAR (rd.04+rd.08+rd.12)	8.654.498			8.209.016						497.510		67.935			-140.563	
30141	V. NUMERAR SI ECHIVALENT DE NUMERAR LA INCEPUTUL ANULUI	12.723.114			10.289.866								218.727			2.180.889	
30142	-sume recuperate/primate in excedentul anului precedent	8.335.182			8.145.000								156.532				
30142	-sume utilizate/transferte din excedentul anului precedent	8.335.182			8.145.000								156.532				
3015	VI.NUMERAR SI ECHIVALENT DE NUMERAR LA SFARSITUL PERIOADEI (rd.13+rd.14+rd.14.1-rd.14.2-rd.14.3)	21.357.612			18.499.482						531.142		286.662			2.040.376	

Conducatorul institutiei

Conducatorul compartimentului financiar-contabil

Viza trezoreriei


  
 BUCUR.

Dan Morariu



Viza  
 Intocmit  
 Mănușă Hice  


Viza  
 Intocmit  
 Mănușă Hice  



  
 Conducatorul institutiei  


SITUATIA FLUXURILOR DE TREZORERIE

31.12.2021

pag.: 1 - lei -

COD	DENUMIRE INDICATORI	Total	Casa in valuta	Alte disponibilitati
	TOTAL JUDET			
4002	1. Incasari	3.589.008	54.119	3.534.889
4003	2. Plati	4.017.341	54.119	3.963.222
4004	3. Numerar net din activitatea operationala (rd.02-rd.03)	-428.333		-428.333
4013	IV CRESTEREA (DESCRESTEREA) NETA DE NUMERAR SI ECHIVALENT DE NUMERAR (rd.04+rd.08+rd.12)	-428.333		-428.333
4014	V NUMERAR SI ECHIVALENT DE NUMERAR LA INCEPUTUL PERIOADEI	550.991		550.991
4017	VI NUMERAR SI ECHIVALENT DE NUMERAR LA FINELE PERIOADEI(rd.13+14+15-16)	122.658		122.658

Conducatorul institutiei

Privear  
Doru Nistel



Conducatorul compartimentului financiar- contabil

Dau Morariu

vef Bic  
Simona Cate

Intocmit  
Mireasa Riu

31.12.2021

- lei -

DENUMIRE INDICATORI	COD	DISPONIBIL LA INCEPUTUL ANULUI	INCASARI	PLATI	DISPONIBIL LA SFARSITUL PERIOADEI
TOTAL JUDET	0				
TOTAL (rd.02 la 15)	05001	2.072.930	40.290	884.022	1.229.198 ✓
Sume primite ca donatii si sponsorizari (ct.5500101,ct.5500102/analitice distincte)	05002	1.967.529	33.438	883.384	1.117.583
Garantii materiale retinute gestionarilor conform Legii nr.22/1969 (ct.5500101,ct.5500102/analitice distincte)	05003	105.401	6.852	638	111.615 ✓

Conducatorul institutiei,

Primar  
Doina Mistor

Conducatorul compartimentului  
financiar-contabil

Dan Morariu

Adj BFC  
Simona Cate

**Situatia activelor si datoriilor institutiilor publice  
din administratia locala  
31.12.2021**

pag.: 1 - lei -

COD	DENUMIRE INDICATORI	Sold la inceputul anului	Sold la sfarsitul perioadei
	<b>TOTAL JUDET</b>		
8005	Disponibilitati in lei ale institutiilor publice locale si ale institutiilor publice de subordonare locala, la trezorerii (ct.5100000+5120101+5120501+5150101+5150103+5150500+5150600+5160101+5160301+5160302+5170101+5170301+5170302+5210100+5210300+5280000+5290201+5290301+5290400+5290901+5410101+5500101+ 5520000+5550101+5570101+5580101+5580201+5600101+5600300+5610101+5610300+5620101+5620300-7700000), din care:	12.723.114	21.357.612 ✓
8008	Total (in baze cash) (rd.04+05)	12.723.114	21.357.612
8010	Total (in baze accrual)(rd.08+09)	12.723.114	21.357.612
8023	Alte valori (ct.5320100+5320200+5320300+5320400+5320500+5320600+5320800)	396.730	8.088 ✓
80	Disponibilitati ale institutiilor publice locale si ale institutiilor de subordonare locala la institutiile de credit rezidente (ct.5110101+5110102+5120102+5120402+5120502+5150102+5150202+5160102+5160202+5170102+5170202+5290202+5290302+5290902+5500102+5550102+5550202+5570202+5580102+5580302+5600102+5600103+5610102+5610103+5620102+5620103), din care:	550.991	122.658 ✓
8036	Total (in baze cash) (rd.32+35)	550.991	122.658
8038	Total (in baze accrual) (rd.36+37)	550.991	122.658
8051	Disponibilitati ale institutiilor publice aflate la alti rezidenti (terti) (ct.4610109+4610209+2670108+2670208)	714.777	640.950 ✓
8052	Total (in baze cash) (rd.51)	714.777	640.950
8131	Actiuni necotate detinute de autoritatile locale la societati nefinanciare (ct.2600200-2960102)(S11)	136.754	136.754 ✓
8134	Total (la valoarea contabila neta (la valoarea de intrare mai putin ajustarile cumulate pentru pierderea de valoare) (rd.131+132+133)	136.754	136.754 ✓
8157	Creante comerciale necurente legale de livrari de bunuri si servicii de catre autoritatile locale sau de institutii subordonate acestora (ct.4110201+4110208+4130200+4610201-4910200-4960200) Total (rd.158+159+160+164) din care:	186.143	184.541 ✓
8159	- de la societati nefinanciare (S11),	186.143	184.541
8165	Creante comerciale curente legate de livrari de bunuri si servicii de catre autoritatile locale sau de institutii subordonate acestora(ct.2320000+2340000+4090101+4090102+4110101+4110108+4130100+4180000+4610101-4910100-4960100) Total(rd.166+167+168+172)din care de la:	1.565.824	1.816.726 ✓
8167	-de la societati nefinanciare (S11)	1.565.824	1.816.726
8176	1.Creante ale bugetului local (ct.4640000-4970000). Total (rd.177+178+179+183), din care:	17.192.024	15.686.578 ✓
8177	- de la gospodariile populatie (S14)	5.498.094	6.062.857 ✓
8178	- de la societati nefinanciare (S11)	11.693.930	9.623.721 ✓
8185	Total creante (rd.176+184)	17.192.024	15.686.578 ✓
8191	Sume de primit de la Autoritatea de Certificare / Autoritatile de Management / Agentiile de Plati - FONDURI EXTERNE NERAMBURSABILE POSTADERARE (ct.4580301)	467.653	2.612.236 ✓
8192	Sume de primit de la Autoritatea de Certificare / Autoritatile de Management / Agentiile de Plati - FONDURI DE LA BUGET (ct.4580302)	71.523	732.509 ✓
8203	1.Sume datorate tertilor reprezentand garantii si cautiuni aflate in conturile institutiilor publice (ct.4280101+4280201+4620101+4620109).Total (rd.204+205+206), din care:	295.836	432.850 ✓
8204	- salariatilor (gospodariile populatiei)(S143)	105.401	111.644 ✓

COD	DENUMIRE INDICATORI	Sold la inceputul anului	Sold la sfarsitul perioadei
8205	- societati nefinanciare (S11)	190.435	321.206
8286	Credite pe termen lung primite (contractate, garantate, asimilate, etc) de institutiile publice locale (ct.1620200+1630200+1670201+1670202+1670203+1670209). Total (rd.287+288+289+289.1) din care acordate de:	4.852.951	3.970.599
8287	- Societati care accepta depozite, exclusiv banca centrala (S122)	4.852.951	3.970.599
8290	Total (in baze cash)(rd.286)	4.852.951	3.970.599
8320	Datorii comerciale curente legate de livrari de bunuri si servicii (ct.4010100+4030100+4040100+4050100+4080000+4190000+4620101). Total (rd.321+322+326+327) din care catre:	1.855.436	10.569.188
8321	-Societati nefinanciare (S11)	1.855.436	10.569.188
8331	Datoriile institutiilor publice din administratia locala catre bugete (ct.4310100+4310200+4310300+4310400+4310500+4310600+4310700+4370100+4370200+4370300+4420300+4420801+4440000+4460100+4460200+4480100)	2.765.879	2.492.120
8332	Salariile angajatilor (ct.4210000+4230000+4260000+4270100+4270300+4280101)	3.428.840	3.453.351
8335	Total (rd.331+332+333+334)	6.194.719	5.945.471
8341	Avansuri primite de la Autoritatile de Certificare / Autoritatile de Management / Agentiile de Plati - FORNDURI EXTERNE NERAMBURSABILE POSTADERARE SI FONDURI DE LA BUGET(ct.4580501+4580502)		554.318

Conducatorul institutiei

Primar  
Doina Nistor

Conducatorul compartimentului financiar- contabil

Dan Morariu

Jef DFC  
Simona Caba


 Inlocuit  
Minerva Mica  
Luz



VENITURILE SI CHELTUIELILE BUGETELOR  
LOCALE PE UNITATI ADMINISTRATIV TERITORIALE

31.12.2021

- lei -

Denumire Indicatori	Cod Indicator	Nr. rand	Prevederi Anuale	Realizat
A	B	C	1	2
TOTAL JUDET		0		
III.MUNICIPII	000102	24057		
VENITURI TOTAL			97.988.140	86.131.004
Venituri proprii	4990	24058	64.785.880	64.462.261
1.Venituri curente, din care:	000202	24059	77.102.720	75.850.990
a) Cote si sume defalcate din impozitul pe venit	0402	24060		
			38.119.000	37.932.386
-cote defalcate din impozitul pe venit	040201	24061	36.419.000	36.232.386
b) Sume defalcate din taxa pe valoarea adaugata	1102	24063		
			12.149.470	11.221.529
-sume defalcate din taxa pe valoarea adaugata pentru finantarea cheltuielilor descentralizate la nivelul comunelor, oraselor,municipiilor si sectoarelor Municipiului Bucuresti			10.797.000	9.869.059
-sume defalcate din taxa pe valoarea adaugata pentru echilibrarea bugetelor locale	110206	24068	700.000	700.000
c) Transferuri voluntare, altele decat subventiile	3702	24070	167.370	167.359
-doinatii si sponsorizari	370201	24071	167.370	167.359
2. Venituri din capital	390002	24073		159
4. Subventii de la alte nivele ale administratiei publice	420002	24078		
			10.253.290	5.707.204
-subventii de la bugetul de stat	4202	24079	8.808.470	5.403.472
-subventii de la alte administratii	4302	24080	1.444.820	303.732
Sume primite de la UE/alti donatori in contul platilor efectuate si prefinantari aferente cadrului financiar 2014-2020	4802	240802		
			10.632.130	4.230.843
CHELTUIELI TOTAL	5002	24081	108.278.010	77.921.388
Excedent	9802	24082	-10.289.870	8.209.616
EXCEDENT TOTAL CUMULAT (an curent si anii precedenti) din care:		24084		
			10.289.866	18.499.482
CORELATII	000102	24112		
VENITURI TOTAL			97.988.140	86.131.004
Venituri proprii	4990	24113	64.785.880	64.462.261
1.Venituri curente, din care:	000202	24114	77.102.720	75.850.990
a) Cote si sume defalcate din impozitul pe venit	0402	24115		
			38.119.000	37.932.386
-cote defalcate din impozitul pe venit	040201	24116	36.419.000	36.232.386

**VENITURILE SI CHELTUIELILE BUGETELOR  
LOCALE PE UNITATI ADMINISTRATIV TERITORIALE**

31.12.2021

- lei -


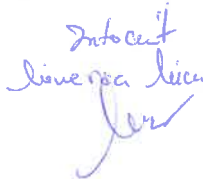
Denumire Indicatori	Cod Indicator	Nr. rand	Prevederi Anuale	Realizat
A	B	C	1	2
b) Sume defalcate din taxa pe valoarea adaugata	1102	24118		
adaugata			12.149.470	11.221.529
-sume defalcate din taxa pe valoarea adaugata pentru finantarea cheltuielilor descentralizate la nivelul comunelor, oraselor,municipiilor si sectoarelor Municipiului Bucuresti	110202	24120		
			10.797.000	9.869.059
-sume defalcate din taxa pe valoarea adaugata pentru echilibrarea bugetelor locale	110206	24123		
			700.000	700.000
c) Transferuri voluntare, altele decat subventiile	3702	24125	167.370	167.359
-donatii si sponsorizari	370201	24126	167.370	167.359
2. Venituri din capital	390002	24128		159
4. Subventii de la alte nivele ale administratiei publice	420002	24133		
			10.253.290	5.707.204
-subventii de la bugetul de stat	4202	24134	8.808.470	5.403.472
-subventii de la alte administratii	4302	24135	1.444.820	303.732
Sume primite de la UE/alti donatori in contul platilor efectuate si prefinantari aferente cadrului financiar 2014-2020	4802	241352		
			10.632.130	4.230.843
<b>CHELTUIELI TOTAL</b>	5002	24136	108.278.010	77.921.388
Excedent	9802	24137	-10.289.870	8.209.616
<b>EXCEDENT TOTAL CUMULAT (an curent si anii precedenti) din care:</b>		24139		
			10.289.866	18.499.482

**Conducatorul institutiei**

*Privat*  
*Doru Nistor*  


**Conducatorul compartimentului financiar- contabil**

*Doru Morariu*  


*Inf BFC*  
*Simona Cato*  
  
*Intocmit*  
*Simona Cato*  


**Situatia modificarilor in structura  
activelor nete/capitalurilor  
31.12.2021**

Anexa 34

pag.: 1 -lei-

Denumirea elementului de capital	Cod	Sold la inceputul anului	Cresteri	Reduceri	Sold la sfarsitul anului
A	B	1	2	3	4
TOTAL JUDET	0				
Fondul bunurilor care alcatuiesc domeniul public al unitatilor administrativ- teritoriale (ct.1030000)	25004	483.462.744	27.111.371	25.100.780	485.473.335
Fondul bunurilor care alcatuiesc domeniul privat al unitatilor administrativ- teritoriale (ct.1040101)	25005	27.335.084	60.576	158.715	27.236.945
Rezerve din reevaluare (ct.1050100+1050200+ 1050300+1050400+1050500)	25006	27.664.034		16.723	27.647.311
Rezultatul reportat (ct.1170000 - sold creditor)	25017	74.470.306	45.139.653	41.321.038	78.288.921
Rezultatul patrimonial al exercitiului (ct.1210000 - sold creditor)	25019	5.637.404	129.503.282	107.125.444	28.015.242
Total capitaluri proprii(rd.01 la 17 - rd.18+rd.19-rd.20)	25021	618.569.572			646.661.754

SITUATIA ACTIVELOR FIXE AMORTIZABILE  
31.12.2021

Anexa 35a

lei -

DENUMIREA ACTIVELOR FIXE	Cod	Existenta la		SOLD LA INCEPUTUL ANULUI	CRESTERI					TOTAL din care:	diferente din reevaluare	achizitii*)	transferuri/ primite cu titlu gratuit	donatii, sponsorizari	alte cazi	
		31.12.2021	31.12.2020		1	2	3	4=5+6+7+8+9	5							6
<b>A</b>	<b>B</b>															
TAL JUDET																
rosiuni,brevele,licente,marci nascute,depius si active ilare (cl.2060000)	003			186.245												
active fixe necorporale(cl.2080100,2080200)	004			4.641.427										1.388		4.760
TAL	005			4.807.872							31.622			124.856		5.910
structurii (cl.212) din care:	008			26.046.208							2.382.729			126.335		10.670
e active fixe incalzite in grupa constructii 2120901) din care:	016										184.607			578.823		86.610
scutite ANL	016		25	26.045.208												86.640
eteluti tehnice, mijloace de transport, male si piamaali (cl.2130100,2130200, 10300,2130400)	017			3.481.813							184.907			576.323		
bilier,aparatura birofica,echipamente protectia a valcilor umane si male- s si alte active fixe corporale	018			28.028.327							10.865.182			256.112		108.935
TAL	019			3.846.243							4.078.925			5.534		186.633
TAL ACTIVE FIXE	020			57.187.778							15.186.014			833.035		5.534
				62.527.459							17.542.749			833.035		205.303

DENUMIREA ACTIVELOR FIXE	REDUCERI										Ajustari de valoare (amortizari si ajustari pentru depreciere)				Valoarea contabila neta, din care:			
	TOTAL din care:	Diferente din reevaluare**)	Eliminare amortizare***)	dezmembrari si cesari	transferuri/ cu titlu gratuit	vanzari	alte cai	SOLD LA SFARSITUL ANULUI			Sold la inceputul anului	Cresteri	Reduceri	Sold la sfarsitul anului	Domeniul privat al statului	Domeniul privat al UAT	Proprietatea privata a institutiilor publice	
								11	12	13								14
A	B	10=11+12+13+14+15+16																
AL JUDET	00																	
cesiuni,brevete,licente,marci erciale,drepturi si active are (cl.2050000)	00	961		961											36.900	1.862		
active fixe	00	4.760				4.760									2.248.154	16.800		
AL	00	5.721				4.760									2.285.054	18.768		
strucii (cl.212) din care:	00	866.514				866.514									12.037.738	2.164.535		
active fixe incadrate in grupa 120901),din care:	01	866.514				866.514									3.324.307			
jurto ANL	01					866.514									3.324.307			
stati tehnice,mijloace de transport, tale si plantatii (cl.2130100,2130200, 2300,2130400)	01	425.576		154.429		115.267									4.854.993	17.432.027		
filer,aparatura birou,echipamente rotecile a valorilor umane si mate- si alte active fixe corporale 140000)	01	22.898		22.898		981.791									1.158.536	3.927.418		
AL	01	1.314.898		177.327		986.541									18.051.267	23.523.980		
AL ACTIVE FIXE	02	1.320.709		178.288		986.541									20.316.321	23.842.745		

Conducatorul institutiei

*Prulcer*  
*Director*

Conducatorul compartimentului  
financiar-contabil

*Den Moraria*  
*Director*

*Infocan F*  
*Mincova Mirela*







DENUMIREA-ACTIVELOR FIXE	REDUCERI						SOLD LA SFARSITUL ANULUI	Valoarea aferenta activelor fixe					neamortizabile	
	TOTAL din care:	Reevaluare	dezmembrari	transferuri	vanzari	alte capi		Valoarea					neamortizabile	
								Fondul activelor fixe neincorporate ct.1000000+ 1000101+ 1000202+ 1000301+ 1000402	Domeniul public al statului ct.1010000	Domeniul privat al statului ct.1020101	Proprietatea privata a institutiilor publice ct.1020102	Domeniul public al U.A.T. ct.1030000	Domeniul privat al U.A.T. ct.1040101	Proprietatea privata a institutiilor publice din administratia locala ct.1040102
A	B	11=12+13+ 14+15+16	12	13	14	15	16	17=4+5-11 17=18+19+20+21 22+23+24	19	20	21	22	23	24
AL JUDET														
imuni (ct.2110100)		11.410.921					11.410.921	116.594.362						
structuri (ct.212) din care:	007	13.360.364					8.701.338	396.052.220					27.173.187	
imuni publice-exclusiv	008			5.158.984										
viaducte si tunele (ct.2120101)	009													
imuni industriale si agricole (ct.2120102)	010	891.947					891.947	214.344.242						
duri, podete, pasarele si viaducte pentru	011							1.139.773						
sportului feroviar si rutiere; viaducte	012													
active fixe incastrate in grupa constructiilor	016	12.968.417						847.462						
120901)				5.158.984										
iliter aparatura birotica, echipamente	018						7.809.433	179.820.743						
rotectie a valorilor umane si materiale														
si alte active fixe corporale														
140000)														
re fixe corporale in curs de ex-	019													
re (ct.2310000)														
AL		1.661.520					1.661.520	49.847.027					63.758	
AL ACTIVE FIXE	021	26.932.805		5.158.984			21.773.821	562.557.307					27.236.945	
	022	26.932.805		5.158.984			21.773.821	562.557.307					27.236.945	


Conducatorul institutiei

*Mihail*  
*Sorin Nistor*



Conducatorul compartimentului  
financiar- contabil

*Sau Moraru*



*decont*  
*M. Ionescu*  
*M. Ionescu*

Situatia platilor efectuate

Anexa 27

din fonduri externe nerambursabile (FEN) postaderare (titlul 56 si titlul 58) la data de 31.12.2021

31.12.2021

Denumirea sursei de finantare	Pag.: 1 - lei -										
	Buget de stat (s 01- stat)	Buget local (s 02- local)	Bugetul asigurarilor sociale de stat (s 03- bass)	Bugetul asigurarilor pentru somaj (s 04- somaj)	Bugetul fondului national unic de asigurari sociale de sanatate (s05- sanatare)	Bugetul institutiilor publice si activitatilor finantate integral sau partial din venituri proprii (s10-local)	Bugetul fondurilor externe nerambursabile (s08-stat+ local)	Bugetul creditelor externe (s06- stat+ local)	Bugetul creditelor interne (s07- stat+ local)	Bugetul institutiilor publice si activitatilor finantate integral sau partial din venituri proprii (s20- stat+ autonome)	Bugetul institutiilor publice si activitatilor finantate integral din venituri proprii (s10- stat+ autonome)
A	01	02	03	04	05	06	07	08	09	10	11
TOTAL JUDET											
Total plati (titlul VIII cod56+ titlul X cod58) (rd.2+rd.11)		5.017.951									
Total plati (titlul X cod58)		5.017.951									
Cheltuieli de personal (titlul I)		1.258.204									
Bunuri si servicii (titlul II)		767.842									
Active nefinanciare (titlul XIII)		2.991.905									

Conducatorul institutiei

*Privear*  
Donu Kistor



Conducatorul compartimentului financiar- contabil

Dau Moroniu

*Sej BFC*  
Dauca Oana

*Intocmit*  
Minghea Maria

*Shi*

Situatia platilor efectuate si a sumelor declarate pentru cota-parte aferenta cheltuielilor finantate din FEN postaderare  
31.12.2021

Cod indicator	Denumirea programului cu finantare UE	Pag.: 1 - lei -													din care: rezultate din nereguli deduse din sumele solicitate la rambursare
		Piati efectuate de la titlul 56 si 58 (alineat(2))	Piati efectuate pentru cota-parte FEN	Sume in curs de rambursare solicitate la rambursare in anul anterior	Sume in curs de rambursare solicitate la rambursare in anul anterior	Sume in curs de rambursare solicitate la rambursare in anul anterior	Sume solicitate la rambursare in anul curent	Sume rambursate aferente cheltuielilor efectuate in anul curent	Sume rambursate in anul curent	Sume neautorizate de management aferente cheltuielilor efectuate in anul curent	Sume neautorizate de management aferente cheltuielilor efectuate in anii anteriori	Prefinantare dedusa din sumele solicitate la rambursare aferente cheltuielilor efectuate in anii anteriori	Prefinantare dedusa din sumele solicitate la rambursare aferente cheltuielilor efectuate in anii anteriori	Sume rezultate din nereguli deduse din sumele solicitate la rambursare aferente cheltuielilor efectuate in anii anteriori	
01	02	03	04	05	06	07	08	09	10	11	12	13	14	15	
0032	Programa de Fondul European de Dezvoltare Regionala (FEDR) (5801)	415.100	266.341	4.250	262.091	238.938	2.010.764	17.064	264.038	6.069					
0033	Programa din Fondul Social European (FSE) (5802)	4.602.851	3.853.314	790.765	3.062.549	348.743	13.771	2.713.430	256.993	376		385.417			
0040	Total (cod01 la 39.6)	5.017.951	4.119.655	795.015	3.324.640	587.701	2.024.535	2.730.494	521.031	6.445		385.417			

Conducatorul institutiei

Princa  
Domic  
215

Conducatorul compartimentului financiar-contabil

Sara Morariu

Log BFC  
Bucova Costa

Autocrit  
Mingoa Hicu

Nr. Crt.	Operatorul Economic la care Unitatea administrativ teritoriala este actionar direct sau indirect		Unitatea Administrativ teritoriala este actionara		Valoarea actiunilor/partilor sociale din capitalul social al operatorului economic, detinute de catre unitatea administrativ teritoriala (lei)		Pondere in Capitalul social al operatorului economic		
	Cod unic de identificare	Cod CAEN al activitatii principale a operatorului economic	Denumirea operatorului Economic	Tip operator (SRL, SA, ASO, RA, RAS)	Capitalul social al operatorului economic (lei)	Indirect			
						Direct		Indirect	
1	1755482	3600	APA CTTA	SA	3.069.670,00	Direct	9	10	11 = 9 / 6*100 11 = 10 / 6*100
2	15840871	9411	ASOCIATIA CETATENI EHEMALIGE BURGE	ASO	3.500,00	Direct	92.090,00		3,000
3	25896934	9499	ASOCIATIA DE DEV.SALUBRIS ALBA IUL	ASO	20.000,00	Direct	500,00		14,286
4	13655142	9411	ASOCIATIA ECO ALBA 2000	ASO	10.831,00	Direct	250,00		1,250
5	14492906	4711	ECOSTAR GROUP	SRL	376.200,00	Direct	1.614,00		14,902
6	39072738	9609	MUNTII SUREANU	ASO	500,00	Direct	41.800,00		11,111
<b>Operator(i) economic(i) la care UAT detine actiuni/parti sociale</b>						<b>Total valoare actiuni raportate la data: 31-12-2021:</b>		<b>136.754,00</b>	

Conducatorul institutiei,

*Dinu Victor*  


Conducatorul compartimentului financiar-contabilitate,

*Delia Morariu*  
*Delia Morariu*  


**Nota:**

Judetul = cel din care face parte unitatea administrativ teritoriala (UAT);  
 col 7 = UAT este actionar direct la operatorul economic(Op.Ec): situatia in care o UAT detine in nume propriu actiuni sau parti sociale la un Op.Ec

col 8 = UAT este actionar INDIRECT la Op.Ec: situatia in care un Op.Ec, la care o UAT detine in nume propriu, integral sau majoritar, actiuni sau parti sociale,

este actionar sau detine parti sociale la un alt Op.Ec;

In municipiul Bucuresti, autoritatile administratiei publice locale de la nivelul sectoarelor raporteaza operatorii economici la care administreaza/controlleaza actiuni sau parti sociale, potrivit hotararilor Consiliului General al Municipiului Bucuresti;

col 4 = Operator economic: societate comerciala la care o UAT detine actiuni sau parti sociale; regii autonome in subordinea autoritatilor administrative publice locale (RAS).



Capi- tol	Sub- capi- tol	Pa- ra- graf	Gru- pa / Titlu col at	Ar- ti- col	Ali- ne- at	Denumire indicator	Prevederi bugetare initiale		Prevederi bugetare definitive		Drepturi constatate		Incasari realizate	Stingeri pe alte cai decat incasari	Drepturi constatate de incasat
							1	2	Total, din care:	din anii precedenti	din anul curent	3=4+5			
A						B									
0702	02	02				fizice	713.000	713.000	1.120.026	456.638	663.388	663.608	3.974	452.444	
						Impozit si taxa pe teren de la persoane juridice	1.400.000	1.480.000	2.230.485	944.904	1.285.581	1.350.188	9.886	870.411	
0702	02	03				Impozitul pe terenul extravilan + Restante anii anteriori din impozitul pe terenul agricol	504.000	504.000	858.284	285.609	572.675	527.469	52.523	278.292	
0702	03					Taxe judiciare de timbru si alte taxe de timbru	522.000	522.000	606.799	59.058	547.741	518.193	15.305	73.301	
1000	02					Alte impozite si taxe pe proprietate	2.000	2.000	2.883	649	2.234	2.157		726	
1102						A4 IMPOZITE SI TAXE PE BUNURI SI SERVICII	14.481.470	16.222.470	20.168.531	4.444.835	15.723.696	15.321.452	49.148	4.797.931	
						SUME DEFALCATE DIN TVA	10.518.470	12.149.470	11.221.529		11.221.529	11.221.529			
1102	06					Sume defalcate din taxa pe valoarea adaugata pentru finantarea cheltui- lilor descentralizate la nivelul comunelor, oraselor, municipiilor, sectoarelor si Municipiului Bucuresti	9.866.000	10.797.000	9.869.059		9.869.059	9.869.059			
1102	09					Sume defalcate din taxa pe valoarea adaugata pentru echilibrarea bugetelor locale	700.000	700.000	700.000		700.000	700.000			
1502						TAXE PE SERVICII SPECIFICE	652.470	652.470	652.470		652.470	652.470			
1602	01					Impozit pe spectacole		18	18		18	18			
						TAXE PE UTILIZAREA BUNURILOR, AUTORIZAREA UTILIZARII BUNURILOR		18	18		18	18			



Capi- tol	Sub- capi- tol	Pa- ra- gra- ful	Gru- pa / Titlu col at	Ali- ne- at	Denumire indicator	Prevederi bugetare initiale		Prevederi bugetare definitive	Drepturi constatate		Incasari realizate	Stingeri pe alte cai decat incasari	Drepturi constatate de incasat		
						1	2		Total, din care:	din anii precedenti				din anul curent	6
A					B					3=4+5	4	5	6	7	8=3-6-7
1602	02				SAU PE DESFASURAREA DE ACTIVITATI	3.963.000	4.073.000	4.073.000	8.946.984	4.444.835	4.502.149	49.148	4.797.931		
		01			Impozit pe mijloacele de transport	2.963.000	3.373.000	3.373.000	8.208.230	4.429.011	3.779.219	29.691	4.782.108		
					Impozit pe mijloacele de transport deținute de persoane fizice*)	1.750.000	1.750.000	1.750.000	6.042.190	3.564.396	2.477.794	15.123	4.086.735		
		02			Impozit pe mijloace de transport deținute persoane de juridice*)	1.213.000	1.623.000	1.623.000	2.166.040	864.615	1.301.425	14.568	695.373		
		03			Taxe si tarife pentru eliberarea de licente si autorizatii de functionare	1.000.000	700.000	700.000	738.754	15.824	722.930	19.457	15.823		
1800	02				A6. ALTE IMPOZITE SI TAXE FISCALE		80.600	80.600	102.340	8.526	93.814	4.043	6.421		
1802					ALTE IMPOZITE SI TAXE FISCALE		80.600	80.600	102.340	8.526	93.814	4.043	6.421		
		50			Alte impozite si taxe		80.600	80.600	102.340	8.526	93.814	4.043	6.421		
2900	02				C. VENITURI NEFISCALE	2.960.000	3.404.650	3.404.650	8.881.625	5.411.082	3.470.543	725.268	4.685.069		
3000					C1. VENITURI DIN PROPRIETATE	1.390.000	1.390.000	1.390.000	1.617.624	250.991	1.366.633	324	291.261		
3002					VENITURI DIN PROPRIETATE	1.390.000	1.390.000	1.390.000	1.617.624	250.991	1.366.633	324	291.261		
		01			Vassaminte din profitul net al regiilor autonome		284.000	284.000	128.764		128.764				
		05			Venituri din concesiuni si inchirieri	1.070.000	1.070.000	1.070.000	1.461.128	250.991	1.210.137	324	291.261		
		30			Alte venituri din concesiuni si inchirieri de care institutiile publice		1.070.000	1.070.000	1.461.128	250.991	1.210.137				
3002	08				Venituri din dividende	24.000	24.000	24.000	23.724		23.724				
		02			Venituri din dividende de la alti platorii		24.000	24.000	23.724		23.724				
3002	50				Alte venituri din proprietate	12.000	12.000	12.000	4.008		4.008				
3300	02				C2. VANZARI DE BUNURI SI SERVICII	1.570.000	2.014.650	2.014.650	7.564.001	5.160.091	2.103.910	724.944	4.393.808		
3302					VENITURI DIN PRESTARI DE SERVICII SI ALTE ACTIVITATI	587.000	587.000	587.000	753.717	19.181	734.536	1.727	17.454		

Capi- tot	Sub- pa- ra- gra- ful	Pa- ru- pa/ Titlu	Ar- ti- col	Ali- ne- at	Denumire indicator	Prevederi bugetare initiale	Prevederi bugetare definitive	Drepturi constatate			Incasari realizate	Stingeri pe alte cai decat incasari	Drepturi constatate de incasat
								Total, din care:	din anii precedenti	din anul curent			
A					B	1	2	3=4+5	4	5	6	7	8=3-6-7
3302	08				Venituri din prestari de servicii	346.000	346.000	434.925		434.925			
	13				Contributia de intretinere a persoanelor asistate			318.733	19.122	299.611	434.925	1.727	17.395
3302	28				Venituri din recuperarea cheltuielilor de judecata, imputatii si despagubiri	241.000	241.000	59	59				
3402					VENITURI DIN TAXE ADMINISTRATIVE, ELIBERARI PERMISE	60.000	60.000	44.673		44.673	44.666	7	59
3402	02				Taxe extrajudiciare de timbru	60.000	60.000	44.673		44.673	44.666	7	
3502	01				AMENZI, PENALITATI SI CONFISCARI	850.000	1.127.280	6.262.736	5.140.746	1.121.990	1.163.344	723.210	4.376.182
					Venituri din amenzi si alte sanctiuni aplicate potrivit dispozitiilor legale								
3502	01	02			Venituri din amenzi si alte sanctiuni aplicate de catre alte institutii de specialitate	850.000	1.127.280	6.260.915	5.140.746	1.120.169	1.163.344	721.449	4.376.122
3502	50				Alte amenzi, penalitati si confiscari	850.000	1.127.280	6.260.915	5.140.746	1.120.169	1.163.344	721.449	4.376.122
3602					DIVERSE VENITURI			1.821		1.821		1.761	60
	06				Taxe speciale	73.000	73.000	35.516	164	35.352	35.344		172
	14				Venituri din recuperarea cheltuielilor efectuate in cursul procesului de executare silita	39.000	39.000	35.224		35.224	35.224		
3602	50				Alte venituri			9		9			
3702					TRANSFERTURI VOLUNTARE, ALTELE DECAT SUBVENTIILE	34.000	34.000	283	164	119	111		172
3702	01				Donatii si sponsorizari		167.370	167.359		167.359	167.359		
	03				Varsaminte din sectiunea de functionare pentru finantarea sectiunii de dezvolt-		167.370	167.359		167.359	167.359		

Capi-Sub-Pa-Gru-Ar-Ali- capi-ra-pa/ titlu col at	A	Denumire indicator	Prevederi bugetare initiale	Prevederi bugetare definitive	Drepturi constatate			Incasari realizate	Stingeri pe alte cai decat incasari	Drepturi constatate de incasat
					Total, din care:	din anii precedenti	din anul curent			
			1	2	3=4+5	4	5	6	7	8=3-6-7
3702 04		tare a bugetului local(cu semnul minus)	-18.553.820	-16.840.610	-16.840.610		-16.840.610	-16.840.610		
3900 02		Varsaminte din sectiunea de functionare	18.553.820	16.840.610	16.840.610		16.840.610	16.840.610		
3902		II. VENITURI DIN CAPITAL		159	159		159	159		
01		VENITURI DIN VALORIFICAREA UNOR BUNURI		159	159		159	159		
		Venituri din valorificarea unor bunuri		159	159		159	159		
		ale institutiilor publice		159	159		159	159		
4100 02		IV. SUBVENTII	8.219.040	10.253.290	6.479.296	71.524	6.407.772	5.707.204	39.583	732.509
4200		SUBVENTII DE LA ALTE NIVELE ALE								
		ADMINISTRATIEI PUBLICE	8.219.040	10.253.290	6.479.296	71.524	6.407.772	5.707.204	39.583	732.509
4202		SUBVENTII DE LA BUGETUL DE STAT	7.764.060	8.808.470	6.175.564	71.524	6.104.040	5.403.472	39.583	732.509
16		Subventii de la bugetul de stat catre								
		bugetele locale pentru finantarea								
		investitiilor in sanatate		83.399	83.399		83.399	83.399		
4202 16 01		Subventii de la bugetul de stat catre								
		bugetele locale pentru finantarea								
		aparaturii medicale si echipamentelor								
		de comunicatii in urgenta in sanatate								
4202 34		Subventii pentru acordarea ajutorului								
		pentru incalzirea locuintei si a								
		suplimentului pentru energie alocate								
		pentru consumul de combustibili solizi								
		si/sau petrolieri								
4202 41		Subventii de la bugetul de stat pentru	92.000	110.000	97.500		97.500	97.500		
		finantarea sanatatii								
4202 65		Finantarea Programului National de								
		Dezvoltare Locala	6.241.260	6.241.260	4.118.404		4.118.404	3.785.414		332.990



Capi- tol	Sub- capi- tol	Pa- ra- graf	Gr- pa / Titlu	Ali- ne- col at	Denumire indicator	Prevederi bugetare initiale	Prevederi bugetare definitive	Drepturi constatate		Incasari realizate	Stingeri pe alte cai decat incasari	Drepturi constatate de incasat	
								Total, din care:	din anii precedenti				
A					B	1	2	3=4+5	4	5	6	7	8=3-6-7
4802					Uniunea Europeana pentru programele operationale finantate din cadrul financiar 2014-2020			341.808	341.808	341.808			
4802	01				SUME PRIMITE DE LA UE/ALII DONATORI IN CONTUL PLATILOR EFECTUATE SI PREFINANTARI AFERENTE CADRULUI FINANCIAR 2014-2020	10.051.740	10.632.130	7.696.149	467.654	7.228.495	4.230.843	853.070	2.612.236
		01			Fondul European de Dezvoltare Regionala(FEDR)	4.235.250	4.112.810	3.602.901	261.661	3.341.240	706.102	647.077	2.249.722
		02			Sume primite in contul platilor efectuate in anul curent	3.973.590	3.851.150	903.100	261.661	641.439	17.064	647.077	238.959
		03			Sume primite in contul platilor efectuate in anii anteriori	261.660	261.660	2.274.801		2.274.801	264.038		2.010.763
		02			Prefinantare			425.000		425.000	425.000		
		01			Fondul Social European(FSE)	5.816.490	6.519.320	4.093.248	205.993	3.887.255	3.524.741	205.993	362.514
		02			Sume primite in contul platilor efectuate in anul curent	5.582.800	6.285.630	3.281.937	205.993	3.075.944	2.713.430	205.993	362.514
		03			Sume primite in contul platilor efectuate in anii anteriori	233.690	233.690	256.993		256.993	256.993		
		02			Prefinantare			554.318		554.318	554.318		

CONTUL DE EXECUTIE AL BUGETULUI LOCAL - CHELTUIELI  
31.12.2021

Capi- tol	Sub- capi- tol	Pa- ra- graf	Gru- pa / Titlu	Ali- ne- at	Denumire indicator	Credite de angajament		Credite bugetare		Angajamente bugetare	Angajamente legale	Plati efectuate	Angajamente legale de platit	Cheltuieli efective					
						1	2	3	4						5	6	7	8=6-7	9
<b>B</b>						<b>A</b>													
0					TOTAL JUDET														
5002					TOTAL CHELTUIELI														
5100	02				Partea I-a SERVICII PUBLICE GENERALE	101.725.120		108.278.010	78.624.343	78.624.343	77.921.388	702.955	702.955	65.242.701					
5102	01				AUTORITATI PUBLICE SI ACTIUNI EXTERNE	25.657.460		22.771.740	17.190.225	17.190.225	16.687.065	503.160	503.160	11.027.492					
					Autoritati executive si legislative	24.596.760		21.844.610	16.651.703	16.651.703	16.150.144	501.559	501.559	10.468.465					
			03		Autoritati executive	24.596.760		21.844.610	16.651.703	16.651.703	16.150.144	501.559	501.559	10.468.465					
5402	05				ALTE SERVICII PUBLICE GENERALE	24.596.760		21.844.610	16.651.703	16.651.703	16.150.144	501.559	501.559	10.468.465					
					Fond de rezerva bugetara la dispozitia autoritatilor locale	982.700		834.130	447.991	447.991	446.390	1.601	1.601	466.191					
5402	10				Servicii publice comunitare de evidenta a persoanelor	400.000		380.630											
5502					TRANZACTII PRIVIND DATORIA PUBLICA SI IMPRUMUTURI	582.700		453.500	447.991	447.991	446.390	1.601	1.601	466.191					
6000	02				Partea II-a APARARE, ORDINE PUBLICA SI SIGURANTA NATIONALA	78.000		93.000	90.531	90.531	90.531			92.836					
6102	03				Ordine publica	4.415.500		4.017.120	3.698.697	3.698.697	3.579.122	119.575	119.575	3.168.214					
			04		Politie comunitara	4.415.500		4.017.120	3.698.697	3.698.697	3.579.122	119.575	119.575	3.168.214					
					Protectie civila si protectia contra incendilor (protectie civila nonmilitara)	3.210.500		2.904.840	2.759.869	2.759.869	2.683.381	76.488	76.488	2.218.410					
6102	05				Protectie civila si protectia contra incendilor (protectie civila nonmilitara)	3.210.500		2.904.840	2.759.869	2.759.869	2.683.381	76.488	76.488	2.218.410					
6102	50				Alte cheltuieli in domeniul ordinii publice si sigurantei nationale	1.035.320		942.600	769.148	769.148	755.809	13.339	13.339	798.056					
6500	02				Partea III-a CHELTUIELI SOCIAL-CULTURALE INVATAMANT	169.680		169.680	169.680	169.680	139.932	29.748	29.748	151.748					
6502	03				Invatamant prescolar si primar	32.771.530		38.349.890	29.515.293	29.515.293	29.515.293			29.001.597					
						11.159.380		12.047.400	7.641.834	7.641.834	7.641.834			5.947.867					
						1.365.770		1.450.620	1.365.781	1.365.781	1.365.781			1.384.563					



Capi- tol	Sub- capi- tol	Pa- ra- gra- ful	Ar- ti- col	Al- ne- at	Denumire indicator	Credite de angajament		Credite bugetare		Angajamente bugetare	Angajamente legale	Plati efectuate	Angajamente legale de platit	Cheltuieli efective
						initiale	definitive	initiale	definitive					
A					B									
					1	2	3	4	5	6	7	8-6-7	9	
6502	01				Invatamant prescolar			979.970	966.050	926.627	926.627	926.627	926.627	945.579
	02				Invatamant primar			385.800	484.570	439.154	439.154	439.154	439.154	438.984
	04				Invatamant secundar			9.443.410	10.303.080	6.103.207	6.103.207	6.103.207	6.103.207	4.401.409
	01				Invatamant secundar inferior			7.248.700	7.500.380	3.906.941	3.906.941	3.906.941	3.906.941	2.495.597
	02				Invatamant secundar superior			2.057.210	2.656.620	2.087.555	2.087.555	2.087.555	2.087.555	1.790.836
	03				Invatamant profesional			137.500	146.080	108.711	108.711	108.711	108.711	114.976
	07				Invatamant nedefinitiv prin nivel			300.200	292.700	172.846	172.846	172.846	172.846	161.895
	04				Invatamant special			300.200	292.700	172.846	172.846	172.846	172.846	161.895
	50				Alte cheltuieli in domeniul invatamantului			300.200	292.700	172.846	172.846	172.846	172.846	161.895
6602	06				SANATATE			50.000	1.000					
	06				Servicii medicale in unitati sanitare cu paturi			2.696.830	5.751.100	5.135.763	5.135.763	5.135.763	5.135.763	6.533.754
6602	06	01			Spitale generale			1.150.830	3.492.750	3.188.782	3.188.782	3.188.782	3.188.782	2.819.225
	50				Alte cheltuieli in domeniul sanatatii			1.150.830	3.492.750	3.188.782	3.188.782	3.188.782	3.188.782	2.819.225
	50				Alte institutii si actiuni sanitare			1.546.000	2.258.350	1.946.981	1.946.981	1.946.981	1.946.981	3.714.529
6702	03				CULTURA, RECREEREA SI RELIGIE			1.546.000	2.258.350	1.946.981	1.946.981	1.946.981	1.946.981	3.714.529
	03				Servicii culturale			4.718.070	5.050.630	3.200.281	3.200.281	3.200.281	3.200.281	2.865.366
	30				Alte servicii culturale			3.112.400	3.204.980	2.567.937	2.567.937	2.567.937	2.567.937	2.444.374
	05				Servicii recreative si sportive			3.112.400	3.204.980	2.567.937	2.567.937	2.567.937	2.567.937	2.444.374
	03				Intretinere gradini publice, parcuri			893.950	1.133.930	255.185	255.185	255.185	255.185	2.444.374
	50				zone verzi, baze sportive si de agrement			893.950	1.133.930	255.185	255.185	255.185	255.185	2.444.374
6702	50				Alte servicii in domeniile culturii, recreerii si religiei									
6802	04				ASIGURARI SI ASISTENTA SOCIALA			711.720	711.720	377.159	377.159	377.159	377.159	420.992
	04				Asistenta acordata persoanelor in varsta			14.197.250	15.500.760	13.537.415	13.537.415	13.537.415	13.537.415	13.654.610
	04							2.070.410	2.120.410	2.049.690	2.049.690	2.049.690	2.049.690	2.012.599

Capi- tol	Sub- capi- tol	Pa- ra- gra- ful	Gru- pa / Titlu	Ali- ne- at	Denumire indicator	Credite de angajament		Credite bugetare		Angajamente bugetare	Angajamente legale	Plati efectuate	Angajamente legale de platit	Cheltuieli efective	
						initiale	definitive	initiale	definitive						
A					B		1	2	3	4	5	6	7	8-6-7	9
6802	05				Asistenta sociala in caz de boli si invaliditati										
6802	05	02			Asistenta sociala in caz de invaliditate	6.094.000		6.094.000	6.094.000	6.639.323	6.639.323	6.639.323	6.639.323	6.802.099	
		10			Ajutoare pentru locuinte	3.000		113.000	113.000	97.500	97.500	97.500	97.500	6.802.099	
		15			Prevenirea excluderii sociale	50.000		88.000	88.000	79.416	79.416	79.416	79.416	95.164	
		01			Ajutor social	50.000		88.000	88.000	79.416	79.416	79.416	79.416	79.566	
		50			Alte cheltuieli in domeniul asigurarilor si asistentei sociale									79.566	
6802	50	50			Alte cheltuieli in domeniul asistentei sociale	5.979.840		6.375.350	6.375.350	4.671.486	4.671.486	4.671.486	4.671.486	4.665.182	
7000	02				Partea IV-a SERVICII SI DEZVOLTARE PUBLICA, LOCUINTE, MEDIU SI APE	5.979.840		6.375.350	6.375.350	4.671.486	4.671.486	4.671.486	4.671.486	4.665.182	
7002					LOCUINTE, SERVICII SI DEZVOLTARE PUBLICA	30.237.390		39.935.210	39.935.210	26.997.564	26.997.564	26.917.344	26.997.564	22.045.398	
		03			Locuinte	23.965.640		33.042.960	33.042.960	23.369.760	23.369.760	23.289.540	23.369.760	21.842.849	
		01			Dezvoltarea sistemului de locuinte	250.000		360.470	360.470	44.625	44.625	44.625	44.625		
		05			Alimentare cu apa si amenajari hidrotehnice	250.000		360.470	360.470	44.625	44.625	44.625	44.625		
		01			Alimentare cu apa	1.025.540		1.025.540	1.025.540	69.885	69.885	69.885	69.885		
		06			Iluminat public si electrificari	1.025.540		1.025.540	1.025.540	69.885	69.885	69.885	69.885		
		07			Alimentare cu gaze naturale in localitati	5.942.610		8.623.220	8.623.220	3.140.748	3.140.748	3.080.748	3.140.748	1.819.967	
		50			Alte servicii in domeniile locuintelor, serviciilor si dezvoltarii comunale	71.400		71.400	71.400	71.400	71.400	71.400	71.400		
7402					PROTECTIA MEDIULUI	16.676.090		22.962.330	22.962.330	20.043.102	20.043.102	20.022.882	20.043.102	20.022.882	
		03			Reducerea si controlul poluarii	6.271.750		6.892.250	6.892.250	3.627.804	3.627.804	3.627.804	3.627.804	202.549	
		06			Canalizarea si tratarea apelor reziduale									202.549	
8000	02				Partea V-a ACTIVITII ECONOMICE	6.271.750		6.892.250	6.892.250	3.627.804	3.627.804	3.627.804	3.627.804		
8-402					TRANSPORTURI	8.643.240		3.204.050	3.204.050	1.222.564	1.222.564	1.222.564	1.222.564		
						8.643.240		3.204.050	3.204.050	1.222.564	1.222.564	1.222.564	1.222.564		



DETALIEREA CHELTUIELILOR  
- buget local -  
31.12.2021

Capi- tol	Sub- capi- tol	Pa- ra- graf	Gru- pa / Titlu	Ar- di- col	Al- ne- at	Denumire indicator	Credite de angajament		Credite bugetare		Angajamente bugetare	Angajamente legale	Plati efectuate	Angajamente legale de platit	Cheltuieli efective					
							1	2	3	4						5	6	7	8=6-7	9
0						<b>B</b>	<b>1</b>	<b>2</b>	<b>3</b>	<b>4</b>	<b>5</b>	<b>6</b>	<b>7</b>	<b>8=6-7</b>	<b>9</b>					
5002						TOTAL JUDET														
	01					TOTAL CHELTUIELI			101.725.120	108.278.010	78.624.343	78.624.343	77.921.388	702.955	65.242.701					
	10					CHELTUIELI CURENTE			72.022.490	82.365.590	65.265.890	65.265.890	64.594.423	671.467	63.667.889					
	10	01				TITLUL I CHELTUIELI DE PERSONAL			20.837.800	18.661.120	17.889.145	17.889.145	17.889.145		18.249.982					
	10	01	01			Cheltuieli salariale in bani			19.970.420	17.882.690	17.139.753	17.139.753	17.139.753		17.117.917					
	10	01	05			Salarii de baza			15.847.190	14.645.200	14.309.703	14.309.703	14.309.703		14.405.727					
	10	01	06			Sporuri pentru conditii de munca			181.000	156.760	151.588	151.588	151.588		151.909					
	10	01	12			Alte sporuri			61.600	38.110	38.100	38.100	38.100		38.490					
	10	01	13			Indemnizatii			426.500	372.590	371.521	371.521	371.521		371.796					
	10	01	15			Drepturi de delegare			80.500	6.800	5.338	5.338	5.338		5.326					
	10	01	17			Alocatii pentru transportul la si de la locul de munca			140.240	192.240	143.966	143.966	143.966		143.966					
	10	01	29			Indemnizatii de hrana			1.229.400	1.087.350	986.510	986.510	986.510		990.590					
	10	01	30			Stimulentul de risc			2.003.990	1.333.700	50.000	50.000	50.000		50.000					
	10	02	02			Alte drepturi salariale in bani			387.000	371.330	1.083.027	1.083.027	1.083.027		960.113					
	10	02	06			Cheltuieli salariale in natura			387.000	371.330	371.322	371.322	371.322		752.433					
	10	03	03			Norme de hrana			387.000	371.330	371.322	371.322	371.322		368.103					
	10	03	07			Vouchere de vacanta			480.380	407.100	378.070	378.070	378.070		384.330					
	20	01	01			Contributii			480.380	407.100	378.070	378.070	378.070		379.632					
	20	01	02			Contributia asiguratorie pentru munca			12.066.850	14.740.070	11.076.185	11.076.185	10.404.718	671.467	11.725.433					
	20	01	03			TITLUL II BUNURI SI SERVICII			6.967.060	7.414.380	5.668.769	5.668.769	5.421.560	247.209	5.386.182					
	20	01	01			Bunuri si servicii			211.850	245.850	230.308	230.308	194.373	35.935	197.300					
	20	01	02			Furnituri de birou			255.100	196.600	166.254	166.254	166.254		162.828					
	20	01	03			Materiale pentru curatenie			3.371.490	3.606.210	2.680.174	2.680.174	2.652.563	27.611	2.461.584					
						Incalzit, iluminat si forta motrica														

Capi- tol	Sub- capi- tol	Pa- ra- graf	Gr- pa / Titlu	Ar- ti- col	Ali- ne- at	Denumire indicator	Credite de angajament		Credite bugetare		Angajamente bugetare	Angajamente legale	Plati efectuate	Angajamente legale de platit	Cheltuieli efective
							initiale	definitive	initiale	definitive					
A						1	2	3	4	5	6	7	8=6-7	9	
B															
20	01	04				Apa, canal si salubritate			299.300	294.250	270.173	270.173	256.106	14.067	257.055
20	01	05				Carburanti si lubrifianti			240.050	227.730	164.466	164.466	137.354	27.112	138.786
20	01	06				Piese de schimb			69.800	88.000	60.049	60.049	60.049		49.589
20	01	07				Transport			53.000	37.700	21.340	21.340	21.340		21.340
20	01	08				Posta, telecomunicatii, radio, tv, internet			417.620	433.820	366.449	366.449	304.186	62.263	313.799
20	01	09				Materiale si prestari de servicii cu caracter functional			757.690	798.210	361.739	361.739	341.518	20.221	449.278
20	01	30				Alte bunuri si servicii pentru intretinere si functionare			1.291.160	1.486.010	1.347.817	1.347.817	1.287.817	60.000	1.334.623
20	02					Reparatii curente			271.440	616.260	510.785	510.785	500.309	10.476	498.712
20	03					Hrana			481.200	407.350	337.666	337.666	337.666		336.768
20	03	01				Hrana pentru oameni			481.200	407.350	337.666	337.666	337.666		336.768
20	04					Medicamente si materiale sanitare			194.500	144.210	96.087	96.087	96.087		336.768
20	04	01				Medicamente			52.500	69.700	46.621	46.621	46.621		1.755.402
20	04	02				Materiale sanitare			142.000	74.510	49.466	49.466	49.466		1.641.649
20	05					Bunuri de natura obiectelor de inventar			297.830	632.480	558.506	558.506	558.506		113.753
20	05	01				Uniforme si echipament			72.280	64.750	56.597	56.597	56.597		166.774
20	05	03				Lenjerie si accesorii de pat			2.000	4.000	3.995	3.995	3.995		10.205
20	05	30				Alte obiecte de inventar			223.550	563.730	497.914	497.914	497.914		156.569
20	06					Deplasari, detasari, transferari			33.000	28.400	9.829	9.829	9.829		9.829
20	06	01				Deplasari interne, detasari, transferari			23.000	18.400	9.829	9.829	9.829		9.829
20	06	02				Deplasari in strainatate			10.000	10.000					
20	09					Materiale de laborator			3.000	1.000					
20	11					Carti, publicatii si materiale documentare			36.500	28.290	20.767	20.767	18.218	2.549	10.696

Capi- col	Sub- capitol	Pa- graf	Ar- ti- col	Ali- ne- at	Denumire indicator	Credite de angajament		Credite bugetare		Angajamente legale	Plati efectuate	Angajamente legale de platit	Cheltuieli efective					
						1	2	3	4					5	6	7	8=6-7	9
<b>A</b>						<b>B</b>												
20	12				Consultanta si expertiza			31.800	306.850	7.000	7.000	7.000	7.000					
20	13				Pregatire profesionala			125.700	106.320	64.490	64.490	64.490	64.490					
20	14				Protectia muncii			30.000	48.500	26.891	26.891	26.891	26.891					
20	19				Contributii ale administratiei publice locale la realizarea unor lucrari si servicii de interes public local, in baza unor conventii sau contracte de asociere													
20	24				Comisioane si alte costuri aferente imprumuturilor			111.000	111.000	107.290	107.290	107.290	107.290					
20	24	02			Comisioane si alte costuri aferente imprumuturilor interne			10.000	10.000	5.153	5.153	5.153	5.153					
20	30				Alte cheltuieli			10.000	10.000	5.153	5.153	5.153	5.153					
20	30	01			Reclama si publicitate			3.473.820	4.885.030	3.662.952	3.662.952	411.233	3.350.086					
20	30	02			Protocol si reprezentare			207.600	206.300	198.199	198.199	64.128	142.986					
20	30	03			Prime de asigurare non-viata			11.300	11.300	3.929	3.929	3.929	3.929					
20	30	04			Chirii			88.680	85.180	39.651	39.651	39.651	39.651					
20	30	30			Alte cheltuieli cu bunuri si servicii			60.000	58.000	56.327	56.327	56.327	56.327					
30					TITLUL III DOBANZI			3.106.240	4.524.250	3.364.846	3.364.846	347.105	3.115.129					
30	01				Dobanzi aferente datoriei publice interne			78.000	93.000	90.531	90.531	90.531	90.531					
30	01	01			Dobanzi aferente datoriei publice interne directe			78.000	93.000	90.531	90.531	90.531	90.531					
50					TITLUL V FONDURI DE REZERVA													
50	04				Fond de rezerva bugetara la dispozitia autoritatilor locale			400.000	380.630				92.836					
51					TITLUL VI TRANSFERURI INTRE UNITATI ALE ADMINISTRATIEI PUBLICE			400.000	380.630				92.836					
								19.574.350	28.522.440	25.131.098	25.131.098	25.131.098	25.131.098					

Capi- tol	Sub- capi- tol	Pa- ra- graf	Ar- ti- col	Ali- ne- at	Denumire indicator	Credite de angajament		Credite bugetare		Angajamente legale	Plati efectuate	Angajamente legale de platit	Cheltuieli efective					
						1	2	3	4					5	6	7	8=6-7	9
<b>A</b>						<b>B</b>												
51	01				Transferuri curente													
51	01	01			Transferuri catre institutii publice	14.523.310		20.170.380	18.470.404	18.470.404	18.470.404		18.470.404					
51	01	46			Transferuri din bugetele locale pentru finantarea cheltuielilor curente din domeniul sanatatii	13.977.000		19.371.890	17.752.780	17.752.780	17.752.780		17.752.780					
51	02				Transferuri de capital	546.310		798.490	717.624	717.624	717.624		717.624					
51	02	28			Transferuri din bugetele locale pentru finantarea cheltuielilor de capital din domeniul sanatatii	5.051.040		8.352.060	6.660.694	6.660.694	6.660.694		6.660.694					
51	02	29			Alte transferuri de capital catre institutii publice			2.317.090	2.101.601	2.101.601	2.101.601		2.101.601					
55					TITLUL VII ALTE TRANSFERURI	5.051.040		6.034.970	4.559.093	4.559.093	4.559.093		4.559.093					
55	01				A. Transferuri interne	652.470		652.470	652.470	652.470	652.470		652.470					
55	01	63			Finantarea invatamantului particular sau profesional acreditat	652.470		652.470	652.470	652.470	652.470		652.470					
57					TITLUL VIII ASISTENTA SOCIALA	3.168.000		3.565.000	3.464.440	3.464.440	3.464.440		3.464.440					
57	02				Ajutoare sociale	3.168.000		3.565.000	3.464.440	3.464.440	3.464.440		3.464.440					
57	02	01			Ajutoare sociale in numerar	3.118.000		3.564.000	3.464.440	3.464.440	3.464.440		3.464.440					
57	02	03			Tichete de cresa si tichete sociale pentru gradinita	50.000		1.000										
58					TITLUL X PROIECTE CU FINANTARE DIN FONDURI EXTERNE NERAMBURSABILE CADRULUI FINANCIAR 2014-2020	12.696.820		13.084.160	5.017.951	5.017.951	5.017.951		5.017.951					
58	01				Programe din Fondul European de Dezvoltare Regionala (FEDR)	5.767.650		5.328.120	415.100	415.100	415.100		415.100					
58	01	01			Finantarea nationala	747.390		738.790	47.002	47.002	47.002		47.002					
												2.414.311						

Capi- tol	Sub- pa- ra- graf	Gr- pa / Titlu	Ar- di- col	Ali- ne- at	Denumire indicator	Credite de angajament				Credite bugetare				Plati efectuate	Angajamente legale de platit	Cheltuieli efective	
						initiale		definitive		initiale		definitive					
						1	2	3	4	5	6	7	8=6-7				9
<b>A</b>																	
<b>B</b>																	
58	01	02			Finantarea externa nerambursabila			4.235.280	4.147.340	266.341	266.341	266.341	266.341				
58	01	03			Cheltuieli neeligibile			784.980	441.990	101.757	101.757	101.757	101.757				
58	02				Programe din Fondul Social European (FSE)			6.929.170	7.756.040	4.602.851	4.602.851	4.602.851	4.602.851				
58	02	01			Finantarea nationala			1.026.470	1.150.510	682.443	682.443	682.443	682.443				
58	02	02			Finantarea externa nerambursabila			5.816.470	6.519.300	3.853.314	3.853.314	3.853.314	3.853.314				2.414.311
58	02	03			Cheltuieli neeligibile			86.230	86.230	67.094	67.094	67.094	67.094				196.751
59					TITLUL XI ALTE CHELTUIELI			2.548.200	2.666.700	1.944.070	1.944.070	1.944.070	1.944.070				1.941.389
59	01				Burse			1.497.000	1.615.500	1.122.452	1.122.452	1.122.452	1.122.452				1.122.452
59	11				Asociatii si fundatii			989.200	974.200	760.131	760.131	760.131	760.131				757.450
59	12				Sustinerea cultelor			50.000	50.000	40.000	40.000	40.000	40.000				40.000
59	40				Sume aferente persoanelor cu handicap neincadrate												
70					CHELTUIELI DE CAPITAL			12.000	27.000	21.487	21.487	21.487	21.487				21.487
71					TITLUL XIII ACTIVE NEFINANCIARE			28.819.630	25.167.850	12.681.694	12.681.694	12.681.694	12.681.694		31.488		1.574.812
71	01				Active fixe			28.819.630	25.167.850	12.681.694	12.681.694	12.681.694	12.681.694		31.488		1.574.812
71	01	01			Constructii			28.819.630	25.167.850	12.681.694	12.681.694	12.681.694	12.681.694		31.488		1.574.812
71	01	02			Masini, echipamente si mijloace de transport			27.655.280	23.557.770	11.299.365	11.299.365	11.299.365	11.267.877		31.488		676.632
71	01	03			Mobilier, aparatura birou si alte active corporale			463.250	762.950	624.730	624.730	624.730	624.730				431.272
71	01	30			Alte active fixe (inclusiv reparatii capitale)				80.400	80.080	80.080	80.080	80.080				150.862
79					OPERATIUNI FINANCIARE			699.100	766.730	677.519	677.519	677.519	677.519				316.046
81					TITLUL XVII RAMBURSARI DE CREDITE			883.000	883.000	882.352	882.352	882.352	882.352				
81	02				Rambursari de credite interne			883.000	883.000	882.352	882.352	882.352	882.352				
81	02	05			Rambursari de credite aferente datorici			883.000	883.000	882.352	882.352	882.352	882.352				





Capi- tol	Sub- pa- ra- graf	Gr- pa / Titlu	Ar- fi- col	Ali- ne- at	Denumire indicator	Credite de angajament		Credite bugetare		Angajamente bugetare	Angajamente legale	Plati efectuate	Angajamente legale de platit	Cheltuieli efective
						initiale	definitive	initiale	definitive					
A					B									
					1	2	3	4	5	6	7	8=6+7	9	
10	03	07			Contributia asiguratorie pentru munca			134.090	134.090	134.090		134.090		135.224
20	01				TITLUL II BUNURI SI SERVICII			2.482.000	3.455.490	2.263.135		1.793.064	470.071	1.901.779
20	01				Bunuri si servicii			549.500	682.500	528.698		409.389	119.309	539.957
20	01	01			Furnituri de birou			77.350	99.350	96.450		60.515	35.935	70.284
20	01	02			Materiale pentru curatenie			15.000	15.000	4.681		4.681		5.970
20	01	03			Incalzit, iluminat si forta motrica			58.350	145.350	124.918		97.307	27.611	94.084
20	01	04			Apa, canal si salubritate			52.000	56.000	55.019		40.952	14.067	42.017
20	01	05			Carburanti si lubrifianti			50.000	50.000	36.968		27.524	9.444	29.263
20	01	06			Piese de schimb			23.800	23.800	13.540		13.540		6.480
20	01	08			Posta, telecomunicatii, radio, tv, internet			210.000	210.000	161.907		129.655	32.252	139.160
20	01	09			Materiale si prestari de servicii cu caracter functional			25.000	45.000	3.648		3.648		123.156
20	01	30			Alte bunuri si servicii pentru intretinere si functionare			38.000	38.000	31.567		31.567		29.543
20	02				Reparatii curente			77.000	77.000	56.121		47.190	8.925	44.049
20	05				Bunuri de natura obiectelor de inventar			33.000	33.000	28.534		28.534		
20	05	30			Alte obiecte de inventar			33.000	33.000	28.534		28.534		
20	06				Deplasari, detasari, transferari			33.000	33.000	28.534		28.534		
20	06	01			Deplasari interne, detasari, transferari			16.000	16.000	1.949		1.949		1.949
20	06	02			Deplasari in strainatate			6.000	6.000	1.949		1.949		1.949
20	11				Carti, publicatii si materiale documentare			10.000	10.000					
20	12				Consultanta si expertiza			19.000	19.000	11.822		9.273	2.549	9.072
20	13				Pregatire profesionala			23.800	301.850	7.000		7.000		7.000
20	19				Contributii ale administratiei publice			15.000	15.000					

Capi- tol	Pa- ra- graf	Ar- ti- col	Ali- ne- at	Denumire indicator	Credite de angajament		Credite bugetare		Angajamente bugetare	Angajamente legale	Plati efectuate	Angajamente legale de platit	Cheltuieli efective
					initiale	definitive	initiale	definitive					
A				B									
					1	2	3	4	5	6	7	8=6+7	9
	20	24		locale la realizarea unor lucrari si servicii de interes public local, in baza unor conventii sau contracte de asociere	110.000		110.000	110.000	107.050	107.050	107.050		107.050
	20	24	02	Comisioane si alte costuri aferente imprumuturilor	10.000		10.000	10.000	5.153	5.153	5.153		5.153
	20	30		Comisioane si alte costuri aferente imprumuturilor interne	10.000		10.000	10.000	5.153	5.153	5.153		5.153
	20	30	01	Alte cheltuieli	1.628.700		2.191.140	2.191.140	1.516.808	1.516.808	1.177.520	339.288	1.187.389
	20	30	02	Reclama si publicitate	182.600		190.600	190.600	187.181	187.181	123.053	64.128	131.968
	20	30	02	Protocol si reprezentare	11.300		11.300	11.300	3.929	3.929	3.929		1.618
	20	30	03	Prime de asigurare non-viata	42.800		42.800	42.800	23.455	23.455	23.455		22.488
	20	30	30	Alte cheltuieli cu bunuri si servicii	1.392.000		1.946.440	1.946.440	1.302.243	1.302.243	1.027.083	275.160	1.031.315
	58			TITLUL X PROIECTE CU FINANTARE DIN FONDURILE EXTERNE NERAMBURSABILE									
	58	02		CADRULUI FINANCIAR 2014-2020									
	58	02	01	Programe din Fondul Social European (FSE)	5.940.310		5.940.310	5.940.310	3.680.872	3.680.872	3.680.872		1.441.830
	58	02	02	Finantarea nationala	881.220		881.220	881.220	544.352	544.352	544.352		1.441.830
	58	02	03	Finantarea externa nerambursabila	4.993.410		4.993.410	4.993.410	3.070.840	3.070.840	3.070.840		96.479
	70			Cheltuieli neeligibile	65.680		65.680	65.680	65.680	65.680	65.680		1.345.351
	70			CHELTUIELI DE CAPITAL									
	71			TITLUL XIII ACTIVE NEFINANCIARE	7.978.450		7.978.450	7.978.450	4.625.292	4.625.292	4.593.804	31.488	875.874
	71	01	01	Active fixe	7.978.450		7.978.450	7.978.450	4.625.292	4.625.292	4.593.804	31.488	875.874
	71	01	01	Construcții	7.978.450		7.978.450	7.978.450	4.625.292	4.625.292	4.593.804	31.488	875.874
	71	01	02	Masini, echipamente si mijloace de transport	7.758.450		5.815.810	5.815.810	4.284.340	4.284.340	4.252.852	31.488	676.632
	71	01	03	Mobilier, aparatura birou si alte			246.460	246.460	110.872	110.872	110.872		54.730

Capi- tol	Sub- capi- tol	Pa- ra- graf	Gru- pa / Titlu	Ar- ti- col	Ali- ne at	Denumire indicator	Credite de angajament			Credite bugetare		Angajamente legale de platit	Plati efectuate	Angajamente legale	7	8=6-7	9
							1	2	3	4	5						
<b>A</b>							<b>1</b>	<b>2</b>	<b>3</b>	<b>4</b>	<b>5</b>	<b>6</b>	<b>7</b>	<b>8=6-7</b>	<b>9</b>		
<b>B</b>																	
						active corporale				3.400	3.400	3.400	3.400			33.918	
	71	01	30			Alte active fixe (inclusiv reparatii capitale)											
	84					PLATI EFECTUATE IN ANII PRECEDENTI SI RECUPERATE IN ANUL CURENT			220.000	253.440	226.680	226.680	226.680			110.594	
	85					Titlul XIX PLATI EFECTUATE IN ANII PRECEDENTI SI RECUPERATE IN ANUL CURENT					-44.718	-44.718	-44.718				
	85	01				Plati efectuate in anii precedenti si recuperate in anul curent					-44.718	-44.718	-44.718				
	85	01	01			Plati efectuate in anii precedenti si recuperate in anul curent (SF)					-44.718	-44.718	-44.718				
5402						ALTE SERVICII PUBLICE GENERALE											
	01					CHELTUIELI CURENTE			982.700	834.130	447.991	447.991	446.390		1.601	466.191	
	10					TITLUL I CHELTUIELI DE PERSONAL			982.700	834.130	448.679	448.679	447.078		1.601	463.173	
	10	01				Cheltuieli salariale in bani			577.000	442.000	441.105	441.105	441.105			452.985	
	10	01	01			Salarii de baza			559.720	432.220	431.416	431.416	431.416			434.507	
	10	01	13			Drepturi de delegare			463.020	360.020	359.640	359.640	359.640			369.839	
	10	01	17			Indemnizatii de hrana			1.000								
	10	01	30			Alte drepturi salariale in bani			33.300	17.800	17.776	17.776	17.776			18.113	
	10	02				Cheltuieli salariale in natura			62.400	54.400	54.000	54.000	54.000			46.555	
	10	02	06			Vouchere de vacanta										8.700	
	10	03				Contributii										8.700	
	10	03	07			Contributia asiguratorie pentru munca			17.280	9.780	9.689	9.689	9.689			9.778	
	20					TITLUL II BUNURI SI SERVICII			17.280	9.780	9.689	9.689	9.689			9.778	
	20	01				Bunuri si servicii			5.700	11.500	7.574	7.574	5.973		1.601	10.188	
									1.000	1.000	550	550	550			873	

Capi- tol	Sub- capi- tol	Pa- ra- gra- ful	Gru- pa / Titlu col	Ali- ne- at	Denumire indicator	Credite de angajament		Credite bugetare		Angajamente bugetare	Angajamente legale	Plati efectuate	Angajamente legale de platit	Cheltuieli efective
						1 initiale	2 definitive	3 initiale	4 definitive					
<b>A</b>					<b>B</b>									
	20	01	01		Furnituri de birou			1.000	1.000	550	550	550	8-6-7	9
	20	05			Bunuri de natura obiectelor de inventar			2.300	2.300	2.249	2.249	2.249		873
	20	05	30		Alte obiecte de inventar			2.300	2.300	2.249	2.249	2.249		
	20	30			Alte cheltuieli			4.700	8.200	4.775	4.775	3.174	1.601	9.315
	20	30	30		Alte cheltuieli cu bunuri si servicii			4.700	8.200	4.775	4.775	3.174	1.601	9.315
	50				TITLUL V FONDURI DE REZERVA			400.000	380.630					
	50	04			Fond de rezerva bugetara la dispozitia autoritatilor locale			400.000	380.630					
	70				CHELTUIELI DE CAPITAL									
	71				TITLUL XIII ACTIVE NEFINANCIARE									
	71	01			Active fixe									3.018
	71	01	03		Mobilier, aparatura birotica si alte active corporale									3.018
	71	01	30		Alte active fixe (inclusiv reparatii capitale)									2.558
	84				PLATI EFECTUATE IN ANII PRECEDENTI SI RECUPERATE IN ANUL CURENT									460
	85				Titlul XIX PLATI EFECTUATE IN ANII PRECEDENTI SI RECUPERATE IN ANUL CURENT					-688	-688	-688		
	85	01			Plati efectuate in anii precedenti si recuperate in anul curent					-688	-688	-688		
	85	01	01		Plati efectuate in anii precedenti si recuperate in anul curent (SF)					-688	-688	-688		
					TRANZACTII PRIVIND DATORIA PUBLICA SI IMPRUMUTURI			78.000	93.000	90.531	90.531	90.531		92.836

Capi- tol	Sub- capi- tol	Pa- ra- graf	Ar- ti- col	Ali- ne- at	Denumire indicator	Credite de angajament		Credite bugetare		Angajamente legale	Plati efectuate	Angajamente legale de platit	Cheltuieli efective
						initiale	definitive	initiale	definitive				
A					B								
					1	2	3	4	5	6	7	8=6-7	9
	01				CHELTUIELI CURENTE			78.000	93.000	90.531	90.531	90.531	92.836
	30				TITLUL III DOBANZI			78.000	93.000	90.531	90.531	90.531	92.836
	30	01			Dobanzi aferente datoriei publice interne			78.000	93.000	90.531	90.531	90.531	92.836
	30	01	01		Dobanzi aferente datoriei publice interne directe			78.000	93.000	90.531	90.531	90.531	92.836
6000	02				Partea II-a APARARE, ORDINE PUBLICA SI SIGURANTA NATIONALA								
6102	01				ORDINE PUBLICA SI SIGURANTA NATIONALA								
	10				CHELTUIELI CURENTE			4.415.500	4.017.120	3.698.697	3.579.122	3.698.697	3.168.214
	10	01			TITLUL I CHELTUIELI DE PERSONAL			4.415.500	4.017.120	3.698.697	3.579.122	3.698.697	3.168.214
	10	01	01		Cheltuieli salariale in bani			3.789.500	3.372.340	3.117.828	2.998.253	3.117.828	2.971.803
	10	01	01		Salarii de baza			2.908.000	2.508.700	2.507.202	2.507.202	2.507.202	2.534.283
	10	01	05		Sporuri pentru conditii de munca			2.471.500	2.090.740	2.089.486	2.089.486	2.089.486	2.061.795
	10	01	06		Alte sporuri			1.867.500	1.615.540	1.615.530	1.615.530	1.615.530	1.619.739
	10	01	12		Indemnizatii platite unor persoane din afara unitatii			95.000	80.110	80.046	80.046	80.046	80.901
	10	01	13		Drepturi de delegare			8.000	3.650	3.647	3.647	3.647	3.692
	10	01	17		Indemnizatii de hrana			145.500	99.960	99.955	99.955	99.955	100.230
	10	01	30		Alte drepturi salariale in bani			2.000	300	20	20	20	20
	10	02			Cheltuieli salariale in natura			42.500	38.800	38.797	38.797	38.797	38.922
	10	02	02		Norme de hrana			311.000	252.380	251.491	251.491	251.491	218.291
	10	02	06		Vouchere de vacanta			387.000	371.330	371.322	371.322	371.322	426.103
	10	03			Contributii			387.000	371.330	371.322	371.322	371.322	368.103
	10	03	07		Contributia asiguratorie pentru munca			49.500	46.630	46.394	46.394	46.394	58.000
20	01				TITLUL II BUNURI SI SERVICII			49.500	46.630	46.394	46.394	46.394	46.385
	20	01			Bunuri si servicii			881.500	863.640	610.626	491.051	119.575	437.520
								284.530	298.850	188.452	140.772	47.680	141.242



Capi- toi	Pa- ra- graf	Gru- pa / Titlu	Ar- ti- col	Ali- ne- at	Denumire indicator	Credite de angajament		Credite bugetare		Angajamente bugetare	Angajamente legale	Plati efectuate	Angajamente legale de platit	Cheltuieli efective
						initiale	definitive	initiale	definitive					
A					B									
85					Titlul XIX PLATI EFECTUATE IN ANII PRECEDENTI SI RECUPERATE IN ANUL CURENT									
	85	01			Plati efectuate in anii precedenti si recuperate in anul curent					-692	-692	-692		
	85	01	01		Plati efectuate in anii precedenti si recuperate in anul curent (SF)					-692	-692	-692		
6500	02				Partea III-a CHELTUIELI SOCIAL-CULTURALE									
6502					INVATAMANT									
	01				CHELTUIELI CURENTE									
	10				TITLUL I CHELTUIELI DE PERSONAL									
	10	01			Cheltuieli salariale in bani					143.966	143.966	143.966		143.966
	10	01	15		Alocatii pentru transportul la si de la locul de munca					143.966	143.966	143.966		143.966
	20				TITLUL II BUNURI SI SERVICII									
	20	01			Bunuri si servicii									
	20	01	01		Furnituri de birou					3.478.308	3.478.308	3.478.308		3.220.239
	20	01	02		Materiale pentru curatenie					96.176	96.176	96.176		89.659
	20	01	03		Incalzit, iluminat si forta motrica					130.214	130.214	130.214		125.652
	20	01	04		Apa, canal si salubritate					771.005	771.005	771.005		761.133
	20	01	05		Carburanti si lubrifianti					174.526	174.526	174.526		174.525
	20	01	06		Piese de schimb					33.794	33.794	33.794		32.952
	20	01	07		Transport					39.741	39.741	39.741		36.341
	20	01	08		Posta, telecomunicatii, radio, tv, internet					13.690	13.690	13.690		13.690
	20	01	09		Materiale si prestari de servicii cu					69.094	69.094	69.094		69.094





Capi- tol	Sub- capi- tol	Pa- ra- graf	Gru- pa / Titlu col	Ali- ne- at	Denumire indicator	Credite de angajament		Credite bugetare		Angajamente bugetare	Angajamente legale	Plati efectuate	Angajamente legale de platit	Cheltuieli efective
						initiale	definitive	initiale	definitive					
A					B									
					1	2	3	4	5	6	7	8=6-7	9	
57	02				TITLUL VIII ASISTENTA SOCIALA			383.000	322.000	281.282	281.282	281.282		281.282
57	02				Ajutoare sociale			383.000	322.000	281.282	281.282	281.282		281.282
57	02	01			Ajutoare sociale in numerar			333.000	321.000	281.282	281.282	281.282		281.282
57	02	03			Tichete de cresa si tichete sociale pentru gradinita			50.000	1.000					
58					TITLUL X PROIECTE CU FINANTARE DIN FONDURI EXTERNE NERAMBURSABILE									
58	01				CADRULUI FINANCIAR 2014-2020			3.228.650	3.413.010	289.865	289.865	289.865		281.943
					Programe din Fondul European de Dezvoltare Regionala (FEDR)									
58	01	01			Finantarea nationala			3.228.650	2.928.650	18.328	18.328	18.328		
58	01	02			Finantarea externa nerambursabila			398.000	398.000	2.250	2.250	2.250		
58	01	03			Cheltuieli necaligrafice			2.255.360	2.255.360	12.750	12.750	12.750		
58	02				Programe din Fondul Social European (FSE)			575.290	275.290	3.328	3.328	3.328		
58	02	01			Finantarea nationala			484.360	484.360	271.537	271.537	271.537		281.943
58	02	02			Finantarea externa nerambursabila			72.660	72.660	40.739	40.739	40.739		42.302
59					TITLUL XI ALTE CHELTUIELI			411.700	411.700	230.798	230.798	230.798		239.641
59	01				Burse			1.497.000	1.615.500	1.122.452	1.122.452	1.122.452		1.122.452
70					CHELTUIELI DE CAPITAL			1.497.000	1.615.500	1.122.452	1.122.452	1.122.452		1.122.452
71					TITLUL XIII ACTIVE NEFINANCIARE			1.729.520	1.866.470	1.692.080	1.692.080	1.692.080		245.515
71	01				Active fixe			1.729.520	1.866.470	1.692.080	1.692.080	1.692.080		245.515
71	01	01			Constructii			1.729.520	1.866.470	1.692.080	1.692.080	1.692.080		245.515
71	01	02			Masini, echipamente si mijloace de transport			1.612.020	1.533.970	1.361.195	1.361.195	1.361.195		245.515
71	01	03			Mobilier, aparatura birou si alte active corporale			115.000	243.500	242.110	242.110	242.110		64.368
									72.500	72.382	72.382	72.382		106.521

Capi- tot	Sub- capi- tot	Pa- ra- graf	Ar- ti- col	Ali- ne- at	Denumire indicator	Credite de angajament		Credite bugetare		Angajamente bugetare	Angajamente legale	Plati efectuate	Angajamente legale de platit	Cheltuieli efective
						initiale	definitive	initiale	definitive					
					<b>B</b>	<b>1</b>	<b>2</b>	<b>3</b>	<b>4</b>	<b>5</b>	<b>6</b>	<b>7</b>	<b>8=6-7</b>	<b>9</b>
					<b>A</b>									
	71	01	30		Alte active fixe (inclusiv reparatii capitale)			2.500	16.410	16.393	16.393	16.393	16.393	74.626
	84				PLATI EFECTUATE IN ANII PRECEDENTI SI RECUPERATE IN ANUL CURENT									
	85				Titlul XIX PLATI EFECTUATE IN ANII PRECEDENTI SI RECUPERATE IN ANUL CURENT					-18.589	-18.589	-18.589	-18.589	
	85	01			Plati efectuate in anii precedenti si recuperate in anul curent					-18.589	-18.589	-18.589	-18.589	
	85	01	01		Plati efectuate in anii precedenti si recuperate in anul curent (SF)					-18.589	-18.589	-18.589	-18.589	
6602					SANATA			2.696.830	5.751.100	-18.589	-18.589	-18.589	-18.589	6.533.754
	01				CHELTUIELI CURENTE			2.619.480	5.786.010	5.135.763	5.135.763	5.135.763	5.135.763	6.533.754
	10				TITLUL I CHELTUIELI DE PERSONAL			1.351.000	1.351.000	5.170.676	5.170.676	5.170.676	5.170.676	1.287.863
	10	01			Cheltuieli salariale in bani			1.325.000	1.315.000	1.194.664	1.194.664	1.194.664	1.194.664	1.241.944
	10	01	01		Salarii de baza			1.104.000	1.141.000	1.168.467	1.168.467	1.168.467	1.168.467	1.106.617
	10	01	17		Indemnizatii de hrana			60.000	73.000	59.018	59.018	59.018	59.018	59.993
	10	01	30		Alte drepturi salariale in bani			161.000	101.000	29.934	29.934	29.934	29.934	75.334
	10	02			Cheltuieli salariale in natura									19.012
	10	02	06		Vouchere de vacanta									19.012
	10	03			Contributii									26.907
	10	03	07		Contributia asiguratorie pentru munca			26.000	36.000	26.197	26.197	26.197	26.197	26.907
	20				TITLUL II BUNURI SI SERVICII			195.000	942.260	787.230	787.230	787.230	787.230	2.426.666
	20	01			Bunuri si servicii			47.000	32.000	8.145	8.145	8.145	8.145	5.973
	20	01	01		Furnituri de birou			5.000	5.000	1.706	1.706	1.706	1.706	439
	20	01	02		Materiale pentru curatenie			15.000	15.000	2.028	2.028	2.028	2.028	1.259

Capi- tol	Sub- capi- tol	Pa- ra- gra- ful	Ar- ti- col	Ali- ne- at	Denumire indicator	Credite de angajament		Credite bugetare		Angajamente legale	Plati efectuate	Angajamente legale de platit	Cheltuieli efective	
						1 initiale	2 definitive	3 initiale	4 definitive					
<b>A</b>						<b>1</b>	<b>2</b>	<b>3</b>	<b>4</b>	<b>5</b>	<b>6</b>	<b>7</b>	<b>8=6-7</b>	<b>9</b>
20	01	09			<b>B</b> Materiale si prestari de servicii cu caracter functional			5.000	5.000	226	226			90
20	01	30			Alte bunuri si servicii pentru intretinere si functionare			22.000	7.000	4.185	4.185			4.185
20	04				Medicamente si materiale sanitare			137.000	89.910	47.953	47.953			1.705.843
20	04	01			Medicamente			7.000	27.000	7.338	7.338			1.599.089
20	04	02			Materiale sanitare			130.000	62.910	40.615	40.615			106.754
20	05				Bunuri de natura obiectelor de inventar			6.000	68.000	25.922	25.922			
20	05	30			Alte obiecte de inventar			6.000	68.000	25.922	25.922			
20	13				Pregatire profesionala			5.000	5.000					
20	30				Alte cheltuieli			747.350	747.350	705.210	705.210			714.850
20	30	30			Alte cheltuieli cu bunuri si servicii			747.350	747.350	705.210	705.210			714.850
51					<b>TITLUL VI TRANSFERURI INTRE UNITATI ALE ADMINISTRATIEI PUBLICE</b>									
51	01				Transferuri curente			546.310	3.115.580	2.819.225	2.819.225			2.819.225
51	01	46			Transferuri din bugetele locale pentru finantarea cheltuielilor curente din domeniul sanatatii			546.310	798.490	717.624	717.624			717.624
51	02				Transferuri de capital			546.310	798.490	717.624	717.624			717.624
51	02	28			Transferuri din bugetele locale pentru finantarea cheltuielilor de capital din domeniul sanatatii				2.317.090	2.101.601	2.101.601			2.101.601
58					<b>TITLUL X PROIECTE CU FINANTARE DIN FONDURI EXTERNE NERAMBURSABILE CADRULUI FINANCIAR 2014-2020</b>									
58	01				Programe din Fondul European de Dezvoltare			527.170	377.170	369.557	369.557			369.557
									2.317.090	2.101.601	2.101.601			2.101.601

Capi- tot	Sub- capi- tot	Pa- ra- graf	Ar- ti- col	Ali- ne- at	Denumire indicator	Credite de angajament		Credite bugetare		Angajamente legale	Angajamente legale	Plati efectuate	Angajamente legale de platit	Cheltuieli efective					
						1	2	3	4						5	6	7	8-6-7	9
<b>A</b>						<b>B</b>													
					Regionala (FEDR)														
	58	01	01		Finantarea nationala			527.170	377.170	369.557	369.557	369.557	369.557						
	58	01	02		Finantarea externa nerambursabila			57.130	47.630	40.670	40.670	40.670	40.670						
	58	01	03		Cheltuieli neglijabile			323.720	230.720	230.458	230.458	230.458	230.458						
	70				CHELTUIELI DE CAPITAL			146.320	98.820	98.429	98.429	98.429	98.429						
	71				TITLUL XIII ACTIVE NEFINANCIARE			77.350											
	71	01			Active fixe			77.350											
	71	01	02		Masini, echipamente si mijloace de transport			77.350											
	84				PLATI EFECTUATE IN ANII PRECEDENTI SI RECUPERATE IN ANUL CURENT														
	85				Titlul XIX PLATI EFECTUATE IN ANII PRECEDENTI SI RECUPERATE IN ANUL CURENT														
	85	01			PLati efectuate in anii precedenti si recuperate in anul curent														
	85	01	01		PLati efectuate in anii precedenti si recuperate in anul curent (SF)														
6702	01				CULTURA, RECREERE SI RELIGIE			4.718.070	-34.910	3.200.281	3.200.281	3.200.281	3.200.281	2.865.366					
	20				CHELTUIELI CURENTE			3.533.720	3.626.300	2.823.258	2.823.258	2.823.258	2.823.258	2.865.366					
	20	30			TITLUL II BUNURI SI SERVICII			461.720	461.720	260.962	260.962	260.962	260.962	303.070					
	20	30	30		Alte cheltuieli			461.720	461.720	260.962	260.962	260.962	260.962	303.070					
	51				TITLUL VI TRANSFERURI INTRE UNITATI ALE ADMINISTRATIEI PUBLICE			461.720	461.720	260.962	260.962	260.962	260.962	303.070					
	51	01			Transferuri curente			2.822.000	2.914.580	2.444.374	2.444.374	2.444.374	2.444.374	2.444.374					
								2.822.000	2.878.380	2.444.374	2.444.374	2.444.374	2.444.374	2.444.374					

Capi- tol	Sub- capi- tol	Pa- ra- graf	Gru- pa / Titlu	Ar- ti- col	Ali- ne- at	Denumire indicator	Credite de angajament		Credite bugetare		Angajamente legale	Plati efectuate	Angajamente legale de platit	Cheltuieli efective	
							1	2	3	4					
<b>A</b>							<b>1</b>	<b>2</b>	<b>3</b>	<b>4</b>	<b>5</b>	<b>6</b>	<b>7</b>	<b>8=6-7</b>	<b>9</b>
						<b>B</b>									
	51	01	01			Transferuri catre institutiile publice			2.878.380	2.878.380	2.444.374	2.444.374	2.444.374		2.444.374
	51	02				Transferuri de capital			36.200	36.200					
	51	02	29			Alte transferuri de capital catre institutii publice									
	59					TITLUL XI ALTE CHELTUIELI			250.000	250.000	117.922	117.922	117.922		117.922
	59	11				Asociatii si fundatii			200.000	200.000	77.922	77.922	77.922		77.922
	59	12				Sustinerea cultelor			50.000	50.000	40.000	40.000	40.000		40.000
	70					CHELTUIELI DE CAPITAL			1.184.350	1.424.330	378.748	378.748	378.748		378.748
	71					TITLUL XIII ACTIVE NEFINANCIARE			1.184.350	1.424.330	378.748	378.748	378.748		378.748
	71	01				Active fixe			1.184.350	1.424.330	378.748	378.748	378.748		378.748
	71	01	01			Constructii			1.184.350	1.424.330	378.748	378.748	378.748		378.748
	84					PLATI EFECTUATE IN ANII PRECEDENTI SI RECUPERATE IN ANUL CURENT			1.184.350	1.424.330	378.748	378.748	378.748		378.748
	85					Titlul XIX PLATI EFECTUATE IN ANII PRECEDENTI SI RECUPERATE					-1.725	-1.725	-1.725		-1.725
	85	01				Plati efectuate in anii precedenti si recuperate in anul curent					-1.725	-1.725	-1.725		-1.725
	85	01	01			Plati efectuate in anii precedenti si recuperate in anul curent (SF)					-1.725	-1.725	-1.725		-1.725
6802	01					ASIGURARI SI ASISTENTA SOCIALA			14.197.250	15.500.760	13.537.415	13.537.415	13.537.415		13.537.415
	10					CHELTUIELI CURENTE			13.808.070	15.209.100	13.480.682	13.480.682	13.480.682		13.480.682
	10	01				TITLUL I CHELTUIELI DE PERSONAL			7.665.560	8.037.480	7.475.086	7.475.086	7.475.086		7.475.086
	10	01				Cheltuieli salariale in bani			7.503.960	7.856.880	7.313.386	7.313.386	7.313.386		7.313.386
	10	01	01			Salarii de baza			6.396.500	6.720.420	6.446.799	6.446.799	6.446.799		6.446.799
	10	01	05			Sporuri pentru conditii de munca			84.400	75.400	70.299	70.299	70.299		70.299

Capi- tol	Sub- capi- tol	Pa- gra- fol	Ar- pa / Titlu	Ali- ne- col at	Denumire indicator	Credite de angajament		Credite bugetare		Angajamente legale	Plati efectuate	Angajamente legale de platit	Cheltuieli efective	
						1 initiale	2 definitive	3 initiale	4 definitive					
<b>A</b>						<b>1</b>	<b>2</b>	<b>3</b>	<b>4</b>	<b>5</b>	<b>6</b>	<b>7</b>	<b>8=6-7</b>	<b>9</b>
10	01	12	<b>B</b>											
			Indemnizatii platite unor persoane din afara unitatii					1.000	1.000					
10	01	13	Drepturi de delegare					1.000	1.000					
10	01	17	Indemnizatii de hrana					721.600	709.600	622.771	622.771	622.771	623.221	623.221
10	01	29	Stimulentul de risc						50.000	50.000	50.000	50.000	50.000	50.000
10	01	30	Alte drepturi salariale in bani					299.460	299.460	123.517	123.517	123.517	56.737	56.737
10	02		Cheltuieli salariale in natura										200.018	200.018
10	02	06	Vouchere de vacanta										200.018	200.018
10	03		Contributii					161.600	180.600	161.700	161.700	161.700	161.338	161.338
10	03	07	Contributia asiguratorie pentru munca					161.600	180.600	161.700	161.700	161.700	161.338	161.338
20			<b>TITLUL II BUNURI SI SERVICII</b>					1.567.450	1.796.050	1.468.300	1.468.300	1.468.300	1.450.621	1.450.621
20	01		Bunuri si servicii					458.550	484.250	402.185	402.185	402.185	407.013	407.013
20	01	01	Furnituri de birou					31.500	35.500	35.426	35.426	35.426	36.045	36.045
20	01	02	Materiale pentru curatenie					31.500	31.500	29.331	29.331	29.331	29.947	29.947
20	01	03	Incalzit, iluminat si forta motrica					139.500	123.500	109.531	109.531	109.531	108.238	108.238
20	01	04	Apa, canal si salubritate					46.300	46.100	40.628	40.628	40.628	40.513	40.513
20	01	05	Carburanti si lubrifianti					9.750	9.750	9.750	9.750	9.750	10.169	10.169
20	01	06	Piese de schimb					3.000	11.200	6.768	6.768	6.768	6.768	6.768
20	01	07	Transport					16.000	7.700	7.650	7.650	7.650	7.650	7.650
20	01	08	Posta, telecomunicatii, radio, tv, internet					28.000	43.700	37.180	37.180	37.180	37.180	37.180
20	01	09	Materiale si prestari de servicii cu caracter functional					35.000	34.300	32.369	32.369	32.369	32.006	32.006
20	01	30	Alte bunuri si servicii pentru intretinere si functionare					118.000	141.000	93.552	93.552	93.552	98.497	98.497
20	02		Reparatii curente					35.000	133.000	121.123	121.123	121.123	121.123	121.123

Capi- tol	Sub- capi- tol	Pa- ra- graf	Gru- pa / Titlu	Ali- ne- at	Denumire indicator	Credite de angajament		Credite bugetare				Angajamente legale de platit	Plati efectuate	Angajamente legale de platit	Cheltuieli efective
						initiale	definitive	initiale	definitive	5	6				
A						1	2	3	4	5	6	7	8=6-7	9	
B															
	20	03			Hrana			371.200	282.350	282.021	282.021	282.021	282.021	280.332	
	20	03	01		Hrana pentru oameni			371.200	282.350	282.021	282.021	282.021	282.021	280.332	
	20	04			Medicamente si materiale sanitare			55.000	51.800	45.634	45.634	45.634	45.634	47.059	
	20	04	01		Medicamente			43.000	40.200	36.783	36.783	36.783	36.783	40.060	
	20	04	02		Materiale sanitare			12.000	11.600	8.851	8.851	8.851	8.851	6.999	
	20	05			Bunuri de natura obiectelor de inventar			34.000	63.750	51.877	51.877	51.877	51.877	28.745	
	20	05	01		Uniforme si echipament			8.000	8.750	8.719	8.719	8.719	8.719	10.205	
	20	05	03		Lenjerie si accesorii de pat				2.000	2.000	2.000	2.000	2.000		
	20	05	30		Alte obiecte de inventar			26.000	53.000	41.158	41.158	41.158	41.158	18.540	
	20	06			Deplasari, detasari, transferari			5.000	2.800	2.308	2.308	2.308	2.308	2.308	
	20	06	01		Deplasari interne, detasari, transferari			5.000	2.800	2.308	2.308	2.308	2.308	2.308	
	20	11			Carti, publicatii si materiale documentare			2.500	500	365	365	365	365	365	
	20	13			Pregatire profesionala			5.200	3.400	3.400	3.400	3.400	3.400	3.400	
	20	14			Protectia muncii			30.000	48.500	26.891	26.891	26.891	26.891	26.891	
	20	19			Contributii ale administratiei publice locale la realizarea unor lucrari si servicii de interes public local, in baza unor conventii sau contracte de asociere			1.000	1.000	240	240	240	240	240	
	20	30			Alte cheltuieli			570.000	724.700	532.256	532.256	532.256	532.256	533.145	
	20	30	01		Reclama si publicitate			25.000	15.700	11.018	11.018	11.018	11.018	11.018	
	20	30	03		Prime de asigurare non-viata			1.000	1.000	912	912	912	912	912	
	20	30	30		Alte cheltuieli cu bunuri si servicii			544.000	708.000	520.326	520.326	520.326	520.326	521.215	
	57				TITLUL VIII ASISTENTA SOCIALA			2.785.000	3.243.000	3.183.158	3.183.158	3.183.158	3.183.158	3.179.088	
	57	02			Ajutoare sociale			2.785.000	3.243.000	3.183.158	3.183.158	3.183.158	3.183.158	3.179.088	
	57	02	01		Ajutoare sociale in numerar			2.785.000	3.243.000	3.183.158	3.183.158	3.183.158	3.183.158	3.179.088	



Capi- tol	Sub- capi- tol	Pa- ra- graf	Ar- ti- col	Ali- ne- at	Denumire indicator	Credite de angajament		Credite bugetare		Angajamente bugetare	Angajamente legale	Plati efectuate	Angajamente legale de platit	Cheltuieli efective
						initiale	definitive	initiale	definitive					
A					B									
58					TITLUL X PROIECTE CU FINANTARE DIN FONDURI EXTERNE NERAMBURSABILE CADRULUI FINANCIAR 2014-2020	1	2	3	4	5	6	7	8=6-7	9
58	02				Programe din Fondul Social European (FSE)			988.860	1.331.370	650.442	650.442	650.442	650.442	690.538
58	02	01			Finantarea nationala			988.860	1.331.370	650.442	650.442	650.442	650.442	690.538
58	02	02			Finantarea externa nerambursabila			145.250	196.630	97.352	97.352	97.352	97.352	57.970
58	02	03			Cheltuieli neeligibile			823.060	1.114.190	551.676	551.676	551.676	551.676	632.568
59					TITLUL XI ALTE CHELTUIELI			20.550	20.550	1.414	1.414	1.414	1.414	701.015
59	11				Asociatii si fundatii			801.200	801.200	703.696	703.696	703.696	703.696	679.528
59	40				Sume aferente persoanelor cu handicap neincadrate			789.200	774.200	682.209	682.209	682.209	682.209	
70					CHELTUIELI DE CAPITAL			12.000	27.000	21.487	21.487	21.487	21.487	21.487
71					TITLUL XIII ACTIVE NEFINANCIARE			389.180	395.180	161.001	161.001	161.001	161.001	51.445
71	01				Active fixe			389.180	395.180	161.001	161.001	161.001	161.001	51.445
71	01	01			Constructii			389.180	395.180	161.001	161.001	161.001	161.001	51.445
71	01	02			Masini, echipamente si mijloace de transport			265.680	265.680	32.070	32.070	32.070	32.070	
71	01	03			Mobilier, aparatura biroutica si alte active corporale			122.900	122.900	122.646	122.646	122.646	122.646	15.070
71	01	30			Alte active fixe			600	6.600	6.285	6.285	6.285	6.285	1.886
84					(inclusiv reparatii capitale) PLATI EFECTUATE IN ANII PRECEDENTI SI RECUPERATE IN ANUL CURENT									34.489
85					Titlul XIX PLATI EFECTUATE IN ANII PRECEDENTI SI RECUPERATE IN ANUL CURENT				-103.520	-104.268	-104.268	-104.268	-104.268	

Capi- tol	Sub- pa- ra- graf	Pa- ra- fi- col	Ar- ne- at	Denumire indicator	Credite de angajament		Credite bugetare		Angajamente legale	Plati efectuate	Angajamente legale de platit	Cheltuieli efective
					initiale	definitive	initiale	definitive				
A				B								
				1	2	3	4	5	6	7	8=6-7	9
	85	01	01	Plati efectuate in anii precedenti si recuperate in anul curent				-104.268	-104.268	-104.268		
	85	01	01	Plati efectuate in anii precedenti si recuperate in anul curent (SF)			-103.520	-104.268	-104.268	-104.268		
7000	02			Partea IV-a SERVICII SI DEZVOLTARE PUBLICA, LOCUINTE, MEDIU SI APE								
7002	01			LOCUINTE, SERVICII SI DEZVOLTARE PUBLICA CHELTUIELI CURENTE								
	20	01		TITLUL II BUNURI SI SERVICII			30.237.390	26.997.564	26.997.564	26.917.344	80.220	22.045.398
	20	01		Bunuri si servicii			23.965.640	23.369.760	23.369.760	23.289.540	80.220	21.842.849
	20	01	03	Incalzit, iluminat si forta motrica			21.162.850	22.094.764	22.094.764	22.014.544	80.220	21.842.849
	20	01	09	Materiale si prestari de servicii cu caracter functional			2.944.980	3.223.700	2.200.050	2.119.830	80.220	1.975.350
	20	01	30	Alte bunuri si servicii pentru intretinere si functionare			2.944.980	3.223.700	2.200.050	2.119.830	80.220	1.975.350
	51			TITLUL VI TRANSFERURI INTRE UNITATI ALE ADMINISTRATIEI PUBLICE			2.147.140	2.399.860	1.674.720	1.674.720		1.498.129
	51	01		Transferuri curente			470.050	470.050	175.603	155.383	20.220	155.383
	51	01	01	Transferuri catre institutiile publice			327.790	353.790	349.727	289.727	60.000	321.838
	51	02		Transferuri de capital			16.206.040	22.492.280	19.867.499	19.867.499		19.867.499
	51	02	29	Alte transferuri de capital catre institutii publice			11.155.000	16.493.510	15.308.406	15.308.406		15.308.406
	58			TITLUL X PROIECTE CU FINANTARE DIN FONDURI EXTERNE NERAMBURSABILE			11.155.000	16.493.510	15.308.406	15.308.406		15.308.406
	58	01		CADRULUI FINANCIAR 2014-2020			5.051.040	5.998.770	4.559.093	4.559.093		4.559.093
	58	01		Programe din Fondul European de Dezvoltare			5.051.040	5.998.770	4.559.093	4.559.093		4.559.093
	58	01					2.011.830	2.022.300	27.215	27.215		



Conducatorul institutiei,

Pinar

Doru Nistor


Conducatorul compartimentului  
financiar-contabil

Sef serviciu chetraliei  
Dan Morariu



Sef BFC

Simona Căta



Autocuit

Mirela Nău



**CONTUL DE EXECUTIE AL BUGETULUI LOCAL - VENITURI**  
**SECTIUNEA DE FUNCTIONARE**  
**31.12.2021**

Capi- tol	Sub- capi- tol	Pa- ra- gra- ful	Ar- ti- col	Ali- ne- at	Denumire indicator	Prevederi bugetare		Prevederi bugetare definitive	Drepturi constatate			Incasari realizate	Stingeri pe alte cai decat incasari	Drepturi constatate de incasat
						1	2		Total, din care:	din ani precedenti	din anul curent			
A						1	2	3=4+5	4	5	6	7	8=3-6-7	
0001	02				TOTAL VENITURI-BUGET LOCAL	55.157.630	61.673.940	76.977.070	17.192.022	59.785.048	60.332.116	958.317	15.686.637	
0002					I. VENITURI CURENTE	54.610.650	60.262.110	75.635.334	17.192.022	58.463.312	59.010.380	958.317	15.686.637	
0003					A. VENITURI FISCALE	70.204.470	73.698.070	83.614.319	11.780.940	71.833.379	72.379.702	233.049	11.001.568	
0004					A1. IMPOZIT PE VENIT, PROFIT SI CASTIGURI DIN CAPITAL	35.532.000	38.234.000	38.095.856		38.095.856	38.095.856			
0300					A1.2 IMPOZIT PE VENIT, PROFIT SI CASTIGURI DIN CAPITAL DE LA PERSOANE FIZICE	35.532.000	38.234.000	38.095.856		38.095.856	38.095.856			
0302					IMPOZIT PE VENIT	115.000	115.000	163.470		163.470	163.470			
18					Impozitul pe veniturile din transferul proprietatilor imobiliare din patrimoniul personal	115.000	115.000	163.470		163.470	163.470			
0402					COTE SI SUME DEFALCATE DIN IMPOZITIUL PE VENIT	35.417.000	38.119.000	37.932.386		37.932.386	37.932.386			
01					Cote defalcate din impozitul pe venit	33.717.000	36.419.000	36.232.386		36.232.386	36.232.386			
05					Sume repartizate din Fondul la dispozitia Consiliului Judetean	1.700.000	1.700.000	1.700.000		1.700.000	1.700.000			
0700	02				A3 IMPOZITE SI TAXE PE PROPRIETATE	20.191.000	19.161.000	25.247.592	7.327.579	17.920.013	18.870.518	179.858	6.197.216	
0702	01				IMPOZITE SI TAXE PE PROPRIETATE	20.191.000	19.161.000	25.247.592	7.327.579	17.920.013	18.870.518	179.858	6.197.216	
01					Impozit si taxa pe cladiri	17.050.000	15.940.000	20.429.115	5.580.721	14.848.394	15.808.903	98.170	4.522.042	
01					Impozit pe cladiri de la persoane fizice	1.800.000	1.800.000	3.563.445	1.477.059	2.086.386	1.999.572	40.195	1.523.678	
02					Impozit si taxa pe cladiri de la persoane juridice	15.250.000	14.140.000	16.865.670	4.103.662	12.762.008	13.809.331	57.975	2.998.364	
02					Impozit si taxa pe teren	2.617.000	2.697.000	4.208.795	1.687.151	2.521.644	2.541.265	66.383	1.601.147	
01					Impozit pe terenuri de la persoane fizice	713.000	713.000	1.120.026	456.638	663.388	663.608	3.974	452.444	

Capi- tol	Sub- capi- tol	Pa- ra- gra- ful	Gru- pa / Titlu at	Ar- ti- col	Ali- ne- at	Denumire indicator	Prevederi bugetare initiale	Prevederi bugetare definitive	Drepturi constatate		Incasari realizate	Stingeri pe alte cai decat incasari	Drepturi constatate de incasat	
									Total, din care:	din anii precedenti				
A						B	1	2	3=4+5	4	5	6	7	8=3-6-7
0702	02	02				Impozit si taxa pe teren de la persoane juridice	1.400.000	1.480.000	2.230.485	944.904	1.285.581	1.350.188	9.886	870.411
		03				Impozitul pe terenul extravilan + Restante anii anteriori din impozitul pe terenul agricol	504.000	504.000	858.284	285.609	572.675	527.469	52.523	278.292
		03				Taxe judiciare de timbru si alte taxe de timbru	522.000	522.000	606.799	59.058	547.741	518.193	15.305	73.301
		50				Alte impozite si taxe pe proprietate	2.000	2.000	2.883	649	2.234	2.157		726
1000	02					A4 IMPOZITE SI TAXE PE BUNURI SI SERVICII	14.481.470	16.222.470	20.168.531	4.444.835	15.723.696	15.321.452	49.148	4.797.931
1102						SUME DEFALCATE DIN TVA	10.518.470	12.149.470	11.221.529		11.221.529	11.221.529		
		02				Sume defalcate din taxa pe valoarea adaugata pentru finantarea che- tuiturilor descentralizate la nivelul comunelor, oraselor, municipiilor, sectoarelor si Municipiului Bucuresti	9.866.000	10.797.000	9.869.059		9.869.059	9.869.059		
		06				Sume defalcate din taxa pe valoarea adaugata pentru echilibrarea bugetelor locale		700.000	700.000		700.000	700.000		
		09				Sume defalcate din taxa pe valoarea adaugata pentru finantarea invatamantului particular si a confesional	652.470	652.470	652.470		652.470	652.470		
1502						TAXE PE SERVICII SPECIFICE			18		18			
		01				Impozit pe spectacole			18		18			
1602						TAXE PE UTILIZAREA BUNURILOR, AUTORIZAREA UTILIZARII BUNURILOR SAU PE DESFASURAREA DE ACTIVITATI	3.963.000	4.073.000	8.046.984	4.444.835	4.502.149	4.099.905	49.148	4.797.931

Capi- tol	Sub- capi- tol	Pa- ra- gra- ful	Ar- ti- col	Ali- fi- col	Denumire indicator	Prevederi bugetare initiale		Prevederi bugetare definitive	Drepturi constatate		Incasari realizate	Stingeri pe alte cai decat incasari	Drepturi constatate de incasat
						1	2		T total, din care:	din anii precedenti			
A					B								
					1	2	3=4+5	4	5	6	7	8=3-6-7	
1602	02				Impozit pe mijloacele de transport	2.963.000	3.373.000	8.208.230	4.429.011	3.779.219	3.396.431	29.691	4.782.108
	01				Impozit pe mijloacele de transport deținute de persoane fizice*)	1.750.000	1.750.000	6.042.190	3.564.396	2.477.794	1.940.332	15.123	4.086.735
	02				Impozit pe mijloace de transport deținute persoane de juridice*)	1.213.000	1.623.000	2.166.040	864.615	1.301.425	1.456.099	14.568	695.373
	03				Taxe si tarife pentru eliberarea de licente si autorizatii de functionare	1.000.000	700.000	738.754	15.824	722.930	703.474	19.457	15.823
1800	02				A6. ALTE IMPOZITE SI TAXE FISCALE	80.600	80.600	102.340	8.526	93.814	91.876	4.043	6.421
1802					ALTE IMPOZITE SI TAXE FISCALE	80.600	80.600	102.340	8.526	93.814	91.876	4.043	6.421
	50				Alte impozite si taxe	80.600	80.600	102.340	8.526	93.814	91.876	4.043	6.421
2900	02				C. VENITURI NEFISCALE	-15.593.820	-13.435.960	-7.958.985	5.411.082	-13.370.067	-13.369.322	725.268	4.685.069
3000					C1. VENITURI DIN PROPRIETATE	1.390.000	1.390.000	1.617.624	250.991	1.366.633	1.326.039	324	291.261
3002					VENITURI DIN PROPRIETATE	1.390.000	1.390.000	1.617.624	250.991	1.366.633	1.326.039	324	291.261
	01				Varsaminte din profitul net al regiilor autonome	284.000	284.000	128.764		128.764	128.764		
	05				Venituri din concesiuni si inchirieri	1.070.000	1.070.000	1.461.128	250.991	1.210.137	1.169.543	324	291.261
	30				Alte venituri din concesiuni si inchirieri de catre institutiile publice	1.070.000	1.070.000	1.461.128	250.991	1.210.137	1.169.543	324	291.261
	08				Venituri din dividende	24.000	24.000	23.724		23.724	23.724		
	02				Venituri din dividende de la alti platitori	24.000	24.000	23.724		23.724	23.724		
	50				Alte venituri din proprietate	12.000	12.000	4.008		4.008	4.008		
3300	02				C2. VANZARI DE BUNURI SI SERVICII	-16.983.820	-14.825.960	-9.576.609	5.160.091	-14.736.700	-14.695.361	724.944	4.393.808
3302					VENITURI DIN PRESTARI DE SERVICII SI ALTE ACTIVITATI	587.000	587.000	753.717	19.181	734.536	734.536	1.727	17.454
	08				Venituri din prestari de servicii	346.000	346.000	434.925		434.925	434.925		

Capi- tol	Sub- capi- tol	Pa- ra- gra- ful	Gru- pa / titlu col at	Ali- ne- at	Denumire indicator	Prevederi bugetare initiale	Prevederi bugetare definitive	Drepturi constatate			Incasari realizate	Stingeri pe alte cai decat incasari	Drepturi constatate de incasat
								Total, din care:	din anii precedenti	din anul curent			
A					B	1	2	3=4+5	4	5	6	7	8=3-6-7
3302	13				Contributia de intretinere a persoanelor asistate	241.000	241.000	318.733	19.122	299.611	299.611	1.727	17.395
	28				Venituri din recuperarea cheltuielilor de judecata, imputatii si despagubiri			59	59				59
3402					VENITURI DIN TAXE ADMINISTRATIVE, ELIBERARI PERMISE	60.000	60.000	44.673	44.673	44.673	44.666	7	
3502	02				Taxe extrajudiciare de timbru	60.000	60.000	44.673	44.673	44.673	44.666	7	
	01				Venituri din amenzi si alte sanctiuni aplicate potrivit dispozitiilor legale	850.000	1.127.280	6.262.736	5.140.746	1.121.990	1.163.344	723.210	4.376.182
	02				Venituri din amenzi si alte sanctiuni aplicate de catre alte institutii de specialitate	850.000	1.127.280	6.260.915	5.140.746	1.120.169	1.163.344	721.449	4.376.122
3602	50				Alte amenzi, penalitati si confiscari	850.000	1.127.280	6.260.915	5.140.746	1.120.169	1.163.344	721.449	4.376.122
	06				DIVERSE VENITURI	73.000	73.000	1.821	164	1.821	1.761		60
	14				Taxe speciale	39.000	39.000	35.516	35.224	35.352	35.344		172
					Venituri din recuperarea cheltuielilor efectuate in cursul procesului de executare silita			35.224		35.224	35.224		
3702	50				Alte venituri	34.000	34.000	9	164	9	9		
	01				TRANSFERURI VOLUNTARE, ALTELE DECAT SUBVENTIILE	-18.553.820	-16.673.240	-16.673.251	-16.673.251	-16.673.251	-16.673.251	-16.673.251	
	03				Donatii si sponsorizari		167.370	167.359		167.359	167.359		
					Varsaminte din sectiunea de functionare pentru finantarea sectiunii de dezvoltare a bugetului local(cu semnul minus)	-18.553.820	-16.840.610	-16.840.610	-16.840.610	-16.840.610	-16.840.610		-16.840.610



Capi- tol	Sub- pa- ra- gra- ful	Pa- ru- ti- col	Ar- ti- col	Ali- ne- at	Denumire indicator	Prevederi bugetare initiale	Prevederi bugetare definitive	Drepturi constatate			Incasari realizate	Stingeri pe alte cai decat incasari	Drepturi constatate de incasat
								Total, din care:	din anii precedenti	din anul curent			
A					B	1	2	3=4+5	4	5	6	7	8=3-6-7
4100	02				IV. SUBVENTII	546.980	1.411.830	1.321.736	1.321.736	1.321.736	1.321.736		
4200					SUBVENTII DE LA ALTE NIVELE ALE ADMINISTRATIEI PUBLICE	546.980	1.411.830	1.321.736	1.321.736	1.321.736	1.321.736		
4202					SUBVENTII DE LA BUGETUL DE STAT	92.000	964.350	1.018.004	1.018.004	1.018.004	1.018.004		
	34				Subventii pentru acordarea ajutorului pentru incalzirea locuintei si a suplimentului pentru energie alocate pentru consumul de combustibilii solizi si/sau petrolieri								
	41				Subventii de la bugetul de stat pentru finantarea sanataii	92.000	804.350	870.504	870.504	870.504	870.504		
	82				Sume alocate pentru stimulentele de risc		50.000	50.000	50.000	50.000	50.000		
4302					SUBVENTII DE LA ALTE ADMINISTRATII	454.980	447.480	303.732	303.732	303.732	303.732		
	23				Subventii primite din bugetul judetului pentru clasele de invatamant special organizate in cadrul unitatilor de invatamant de masa	70.020	62.700	29.636	29.636	29.636	29.636		
	30				Sume primite de la bugetul judetului pentru plata drepturilor de care beneficiaza copiii cu cerinte educationale speciale integrati in invatamantul de masa		230.000	143.210	143.210	143.210	143.210		
	34				Sume alocate din bugetul ANCPJ pentru finantarea lucrarilor de inregistrare sistemica din cadrul Programului national de cadastru si carte funciara								
						154.960	154.780	130.886	130.886	130.886	130.886		

TOTAL JUDEȚ

CONTUL DE EXECUȚIE AL BUGETULUI LOCAL - CHELTUIELI  
SECTIUNEA DE FUNCȚIONARE  
31.12.2021

Capi- tol	Sub- pa- ra- graf	Gru- pa / Titlu	Ar- ti- col	Ali- ne- at	Denumire indicator	Credite de angajament		Credite bugetare		5	6	7	Angajamente legale de platit	Cheltuieli efective
						1	2	3	4					
5002	A				B	1	2	3	4	5	6	7	8=6-7	9
		01			TOTAL CHELTUIELI			55.157.630	61.673.940	54.264.004	54.264.004	53.592.537	671.467	54.592.884
		10			CHELTUIELI CURENTE			54.274.630	60.929.370	53.587.245	53.587.245	52.915.778	671.467	54.592.884
		10	01		TITLUL I CHELTUIELI DE PERSONAL			20.837.800	18.661.120	17.889.145	17.889.145	17.889.145		18.249.982
		10	01	01	Cheltuieli salariale in bani			19.970.420	17.882.690	17.139.753	17.139.753	17.139.753		17.117.917
		10	01	01	Salarii de baza			15.847.190	14.645.200	14.309.703	14.309.703	14.309.703		14.405.727
		10	01	05	Sporuri pentru conditii de munca			181.000	156.760	151.588	151.588	151.588		151.909
		10	01	06	Alte sporuri			61.600	38.110	38.100	38.100	38.100		38.490
		10	01	12	Indemnizatii platite unor persoane din afara unitatii									
		10	01	13	Drepturi de delegare			426.500	372.530	371.521	371.521	371.521		371.796
		10	01	15	Alocatii pentru transportul la si de la locul de munca			80.500	6.800	5.338	5.338	5.338		5.326
		10	01	17	Indemnizatii de hrana			140.240	192.240	143.966	143.966	143.966		143.966
		10	01	29	Stimulentul de risc			1.229.400	1.087.350	986.510	986.510	986.510		990.590
		10	01	30	Alte drepturi salariale in bani			2.003.990	50.000	50.000	50.000	50.000		50.000
		10	02		Cheltuieli salariale in natura			387.000	371.330	1.083.027	1.083.027	1.083.027		960.113
		10	02	02	Norme de hrana			387.000	371.330	371.322	371.322	371.322		752.433
		10	02	06	Vouchere de vacanta				371.330	371.322	371.322	371.322		368.103
		10	03		Contributii				407.100	378.070	378.070	378.070		384.330
		10	03	07	Contributia asiguratorie pentru munca			480.380	407.100	378.070	378.070	378.070		379.632
		20			TITLUL II BUNURI SI SERVICII				407.100	378.070	378.070	378.070		379.632
		20	01		Bunuri si servicii			12.066.850	14.740.070	11.076.185	11.076.185	10.404.718	671.467	11.725.433
		20	01	01	Furnituri de birou			6.967.060	7.414.380	5.668.769	5.668.769	5.421.560	247.209	5.386.182
		20	01	02	Materiale pentru curatenie			211.850	245.850	230.308	230.308	194.373	35.935	197.300
		20	01	03	Incalzit, iluminat si forta motrica			255.100	196.600	166.254	166.254	166.254		162.828
		20	01	04	Apa, canal si salubritate			3.371.490	3.606.210	2.680.174	2.680.174	2.652.563	27.611	2.461.584
								299.300	294.250	270.173	270.173	256.106	14.067	257.055

Capi- tol	Sub- capi- tol	Pa- ra- graf	Gru- pa / Titlu	Ar- ti- col	Alie- ne- at	Denumire indicator	Credite de angajament		Credite bugetare		Angajamente bugetare	Angajamente legale	Plati efectuate	Angajamente legale de platit	Cheltuieli efective	
							1	2	3	4						5
<b>A</b>							<b>1</b>	<b>2</b>	<b>3</b>	<b>4</b>	<b>5</b>	<b>6</b>	<b>7</b>	<b>8=6-7</b>	<b>9</b>	
<b>B</b>																
20	01	05				Carburanti si lubrifianti			240.050	227.730	164.466	164.466	137.354	27.112	138.786	
20	01	06				Piese de schimb			69.800	88.000	60.049	60.049	60.049		49.589	
20	01	07				Transport			53.000	37.700	21.340	21.340	21.340		21.340	
20	01	08				Posta, telecomunicatii, radio, tv, internet			417.620	433.820	366.449	366.449	304.186	62.263	313.799	
20	01	09				Materiale si prestari de servicii cu caracter functional			757.690	798.210	361.739	361.739	341.518	20.221	449.278	
20	01	30				Alte bunuri si servicii pentru intretinere si functionare			1.291.160	1.486.010	1.347.817	1.347.817	1.287.817	60.000	1.334.623	
20	02					Reparatii curente			271.440	616.260	510.785	510.785	500.309	10.476	498.712	
20	03					Hrana			481.200	407.350	337.666	337.666	337.666		336.768	
20	03	01				Hrana pentru oameni			481.200	407.350	337.666	337.666	337.666		336.768	
20	04					Medicamente si materiale sanitare			194.500	144.210	96.087	96.087	96.087		1.755.402	
20	04	01				Medicamente			52.500	69.700	46.621	46.621	46.621		1.641.649	
20	04	02				Materiale sanitare			142.000	74.510	49.466	49.466	49.466		113.753	
20	05					Bunuri de natura obiectelor de inventar			297.830	632.480	558.506	558.506	558.506		166.774	
20	05	01				Uniforme si echipament			72.280	64.750	56.597	56.597	56.597		10.205	
20	05	03				Lenjerie si accesorii de pat			2.000	4.000	3.995	3.995	3.995			
20	05	30				Alte obiecte de inventar			223.550	563.730	497.914	497.914	497.914		156.569	
20	06					Deplasari, detasari, transferari			33.000	28.400	9.829	9.829	9.829		9.829	
20	06	01				Deplasari interne, detasari, transferari			23.000	18.400	9.829	9.829	9.829		9.829	
20	06	02				Deplasari in strainatate			10.000	10.000						
20	09					Materiale de laborator			3.000	1.000						
20	11					Carti, publicatii si materiale documentare			36.500	28.290	20.767	20.767	18.218	2.549	10.696	
20	12					Consultanta si expertiza			31.800	306.850	7.000	7.000	7.000		7.000	

Capi- tol	Pa- ra- graf	Gr- pa / Titlu	Ali- ne- at	Denumire indicator	Credite de angajament		Credite bugetare		Angajamente bugetare	Angajamente legale	Plati efectuate	Angajamente legale de platit	Cheltuieli efective
					initiale	definitive	initiale	definitive					
A				B									
				1	2	3	4	5	6	7	8=6-7	9	
20	13			Pregatire profesionala			106.320	64.490	64.490	64.490	64.490		64.490
20	14			Protectia muncii			30.000	26.891	26.891	26.891	26.891		26.891
20	19			Contributii ale administratiei publice locale la realizarea unor lucrari si servicii de interes public local, in baza unor conventii sau contracte de asociere			111.000	107.290	107.290	107.290		107.290	
20	24			Comisioane si alte costuri aferente imprumuturilor			10.000	5.153	5.153	5.153		5.153	5.313
20	24	02		Comisioane si alte costuri aferente imprumuturilor interne			10.000	5.153	5.153	5.153		5.153	5.313
20	30	01		Alte cheltuieli			3.473.820	3.662.952	3.662.952	3.662.952	3.251.719	411.233	3.350.086
20	30	02		Reclama si publicitate			207.600	198.199	198.199	198.199	134.071	64.128	142.986
20	30	02		Protocol si reprezentare			11.300	3.929	3.929	3.929	3.929		1.618
20	30	03		Prime de asigurare non-viata			88.680	39.651	39.651	39.651	39.651		34.026
20	30	04		Chirii			60.000	56.327	56.327	56.327	56.327		56.327
20	30	30		Alte cheltuieli cu bunuri si servicii			3.106.240	3.364.846	3.364.846	3.364.846	3.017.741	347.105	3.115.129
30				TITLUL III DOBANZI			93.000	90.531	90.531	90.531	90.531		92.836
30	01			Dobanzi aferente datoriei publice interne			78.000	90.531	90.531	90.531	90.531		92.836
30	01	01		Dobanzi aferente datoriei publice interne directe			78.000	90.531	90.531	90.531	90.531		92.836
50				TITLUL V FONDURI DE REZERVA			93.000	90.531	90.531	90.531			92.836
50	04			Fond de rezerva bugetara la dispozitia autoritatilor locale			400.000	380.630	380.630	380.630			380.630
51				TITLUL VI TRANSFERURI INTRE UNITATI ALE ADMINISTRATIEI PUBLICE			400.000	380.630	380.630	380.630			380.630
51	01			Transferuri curente			14.523.310	20.170.380	20.170.380	20.170.380	18.470.404	18.470.404	18.470.404
							14.523.310	20.170.380	20.170.380	20.170.380	18.470.404	18.470.404	18.470.404

Capi- tol	Sub- capit- ol	Pa- ra- graf	Gru- pa / Titlu col	Ali- ne- at	Denumire indicator	Credite de angajament		Credite bugetare		Angajamente legale	Plati efectuate	Angajamente legale de platit	Cheltuieli efective	
						initiale	definitive	initiale	definitive					
<b>A</b>						<b>1</b>	<b>2</b>	<b>3</b>	<b>4</b>	<b>5</b>	<b>6</b>	<b>7</b>	<b>8=6-7</b>	<b>9</b>
<b>B</b>														
	51	01	01		Transferuri catre institutii publice			13.977.000	19.371.890	17.752.780	17.752.780			17.752.780
	51	01	46		Transferuri din bugetele locale pentru finantarea cheltuielilor curente din domeniul sanatatii			546.310	798.490	717.624	717.624			717.624
	55				<b>TITLUL VII ALTE TRANSFERURI</b>			652.470	652.470	652.470	652.470			652.470
	55	01			A. Transferuri interne			652.470	652.470	652.470	652.470			652.470
	55	01	63		Finantarea invatamantului particular sau confesional acreditat			652.470	652.470	652.470	652.470			652.470
	57				<b>TITLUL VIII ASISTENTA SOCIALA</b>			3.168.000	3.565.000	3.464.440	3.464.440			3.460.370
	57	02			Ajutoare sociale			3.168.000	3.565.000	3.464.440	3.464.440			3.460.370
	57	02	01		Ajutoare sociale in numerar			3.168.000	3.565.000	3.464.440	3.464.440			3.460.370
	57	02	03		Tichete de cresa si tichete sociale pentru gradinita			3.118.000	3.564.000	3.464.440	3.464.440			3.460.370
	59				<b>TITLUL XI ALTE CHELTUIELI</b>			50.000	1.000					
	59	01			Burse			2.548.200	2.666.700	1.944.070	1.944.070			1.941.389
	59	11			Asociatii si fundatii			1.497.000	1.615.500	1.122.452	1.122.452			1.122.452
	59	12			Sustinerea cultelor			989.200	974.200	760.131	760.131			757.450
	59	40			Sume aferente persoanelor cu handicap neincadrate			50.000	50.000	40.000	40.000			40.000
	79				<b>OPERATIUNI FINANCIARE</b>			12.000	27.000	21.487	21.487			21.487
	81				<b>TITLUL XVII RAMBURSARI DE CREDITE</b>			883.000	883.000	882.352	882.352			882.352
	81	02			Rambursari de credite interne			883.000	883.000	882.352	882.352			882.352
	81	02	05		Rambursari de credite aferente datoriei publice interne locale			883.000	883.000	882.352	882.352			882.352
	84				<b>PLATI EFECTUATE IN ANII PRECEDENTI SI RECUPERATE IN ANUL CURENT</b>			883.000	883.000	882.352	882.352			882.352
								-138.430	-205.593	-205.593	-205.593			-205.593

Capi- tol	Sub- pa- ra- graf	Pa- ru- pa / Titlu col	Ali- ne- at	Denumire indicator	Credite de angajament		Credite bugetare		Angajamente bugetare	Angajamente legale	Plati efectuate	Angajamente legale de platit	Cheltuieli efective					
					1	2	3	4						5	6	7	8=6-7	9
A				B														
85				Titlul XIX PLATI EFECTUATE IN ANII PRECEDENTI SI RECUPERATE IN ANUL CURENT														
85	01			Plati efectuate in anii precedenti si recuperate in anul curent			-138.430	-205.593	-205.593	-205.593	-205.593							
85	01	01		Plati efectuate in anii precedenti si recuperate in anul curent (SF)			-138.430	-205.593	-205.593	-205.593	-205.593							
5100	02			Partea I-a SERVICII PUBLICE GENERALE AUTORITATI PUBLICE SI ACTIUNI EXTERNE			11.738.700	8.884.061	8.884.061	8.884.061	8.412.389	471.672	8.706.770					
5102	01			CHELTUIELI CURENTE			10.678.000	8.345.539	8.345.539	8.345.539	7.875.468	470.071	8.150.761					
10	01			TITLUL I CHELTUIELI DE PERSONAL			10.678.000	8.390.257	8.390.257	8.390.257	7.920.186	470.071	8.150.761					
10	01	01		Cheltuieli salariale in bani			8.196.000	6.127.122	6.127.122	6.127.122	6.127.122		6.248.982					
10	01	01		Salarii de baza			7.970.000	5.993.032	5.993.032	5.993.032	5.993.032		6.015.158					
10	01	05		Sporuri pentru conditii de munca			6.016.170	4.808.219	4.808.219	4.808.219	4.808.219		4.888.708					
10	01	06		Alte sporuri			1.600	1.243	1.243	1.243	1.243		1.243					
10	01	12		Indemnizatii platite unor persoane din afara unitatii			53.600	34.453	34.453	34.453	34.453		34.798					
10	01	13		Drepturi de delegare			280.000	271.566	271.566	271.566	271.566		271.566					
10	01	17		Indemnizatii de hrana			76.500	5.318	5.318	5.318	5.318		5.306					
10	01	30		Alte drepturi salariale in bani			372.000	248.148	248.148	248.148	248.148		250.341					
10	02			Cheltuieli salariale in natura			1.170.130	624.085	624.085	624.085	624.085		563.196					
10	02	06		Vouchere de vacanta									98.600					
10	03			Contributii			226.000	134.090	134.090	134.090	134.090		98.600					
10	03	07		Contributia asiguratorie pentru munca			226.000	134.090	134.090	134.090	134.090		135.224					
20				TITLUL II BUNURI SI SERVICII			2.482.000	2.263.135	2.263.135	2.263.135	1.793.064	470.071	1.901.779					
20	01			Bunuri si servicii			549.500	528.698	528.698	528.698	409.389	119.309	539.957					

Capi- tol	Sub- capi- tol	Pa- ra- graf	Ar- ti- col	Ali- ne- at	Denumire indicator	Credite de angajament		Credite bugetare		Angajamente legale	Plati efectuate	Angajamente legale de platit	Cheltuieli efective					
						1	2	3	4					5	6	7	8=6-7	9
<b>A</b>						<b>1</b>	<b>2</b>	<b>3</b>	<b>4</b>	<b>5</b>	<b>6</b>	<b>7</b>	<b>8=6-7</b>	<b>9</b>				
<b>B</b>																		
20	01	01			Furnituri de birou			77.350	99.350	96.450		60.515	35.935	70.284				
20	01	02			Materiale pentru curatenie			15.000	15.000	4.681		4.681		5.970				
20	01	03			Incalzit, iluminat si forta motrica			58.350	145.350	124.918		97.307	27.611	94.084				
20	01	04			Apa, canal si salubritate			52.000	56.000	55.019		40.932	14.067	42.017				
20	01	05			Carburanti si lubrifianti			50.000	50.000	36.968		27.524	9.444	29.263				
20	01	06			Piese de schimb			23.800	23.800	13.540		13.540		6.480				
20	01	08			Posta, telecomunicatii, radio, tv, internet			210.000	210.000	161.907		129.655	32.252	139.160				
20	01	09			Materiale si prestari de servicii cu caracter functional			25.000	45.000	3.648		3.648		123.156				
20	01	30			Alte bunuri si servicii pentru intretinere si functionare			38.000	38.000	31.567		31.567		29.543				
20	02				Reparatii curente			77.000	77.000	56.121		47.196	8.925	44.049				
20	05				Bunuri de natura obiectelor de inventar			33.000	33.000	28.534		28.534						
20	05	30			Alte obiecte de inventar			33.000	33.000	28.534		28.534						
20	06				Deplasari, detasari, transferari			16.000	16.000	1.949		1.949		1.949				
20	06	01			Deplasari interne, detasari, transferari			6.000	6.000	1.949		1.949		1.949				
20	06	02			Deplasari in strainatate			10.000	10.000									
20	11				Carti, publicatii si materiale documentare			19.000	19.000	11.822		9.273	2.549	9.072				
20	12				Consultanta si expertiza			23.800	301.850	7.000		7.000		7.000				
20	13				Pregatire profesionala			15.000	15.000									
20	19				Contributii ale administratiei publice locale la realizarea unor lucrari si servicii de interes public local, in baza unor conventii sau contracte de asociere			110.000	110.000	107.050		107.050		107.050				

Capi- tol	Sub- capi- tol	Pa- ra- graf	Gru- pa / Titlu	Ar- ti- col	Al- ne- at	Denumire indicator	Credite de angajament		Credite bugetare		Angajamente bugetare	Angajamente legale	Plati efectuate	Angajamente legale de platit	Cheltuieli efective					
							1	2	3	4						5	6	7	8=6-7	9
<b>A</b>							<b>1</b>	<b>2</b>	<b>3</b>	<b>4</b>	<b>5</b>	<b>6</b>	<b>7</b>	<b>8=6-7</b>	<b>9</b>					
20	24					B														
						Comisioane si alte costuri aferente imprumuturilor			10.000	10.000	5.153	5.153	5.153		5.313					
20	24	02				Comisioane si alte costuri aferente imprumuturilor interne			10.000	10.000	5.153	5.153	5.153		5.313					
20	30	01				Alte cheltuieli			1.628.700	2.191.140	1.516.808	1.516.808	1.177.520	339.288	1.187.389					
20	30	02				Reclama si publicitate			182.600	190.600	187.181	187.181	123.053	64.128	131.968					
20	30	02				Protocol si reprezentare			11.300	11.300	3.929	3.929	3.929		1.618					
20	30	03				Prime de asigurare non-viata			42.800	42.800	23.455	23.455	23.455		22.488					
20	30	30				Alte cheltuieli cu bunuri si servicii			1.392.000	1.946.440	1.302.243	1.302.243	1.027.083	275.160	1.031.315					
84						PLATI EFECTUATE IN ANII PRECEDENTI SI RECUPERATE IN ANUL CURENT														
85						TITLUL XIX PLATI EFECTUATE IN ANII PRECEDENTI SI RECUPERATE IN ANUL CURENT														
85	01					Plati efectuate in anii precedenti si recuperate in anul curent														
85	01	01				Plati efectuate in anii precedenti si recuperate in anul curent (SF)														
5402						ALTE SERVICII PUBLICE GENERALE			982.700	834.130	447.991	447.991	446.390	1.601	463.173					
						CHELTUIELI CURENTE			982.700	834.130	448.679	448.679	447.078	1.601	463.173					
						TITLUL I CHELTUIELI DE PERSONAL			577.000	442.000	441.105	441.105	441.105		452.985					
						Cheltuieli salariale in bani			559.720	432.220	431.416	431.416	431.416		434.507					
						Salarii de baza			463.020	360.020	359.640	359.640	359.640		369.839					
						Drepturi de delegare			1.000											
						Indemnitatii de hrana			33.300	17.800	17.776	17.776	17.776		18.113					
						Alte drepturi salariale in bani			62.400	54.400	54.000	54.000	54.000		46.555					



Capi- tol	Sub- capi- tol	Pa- ra- graf	Gr- pa / Titlu	Ar- ti- col	Ali- ne- at	Denumire indicator	Credite de angajament				Credite bugetare			Angajamente legale	Plati efectuate	Angajamente legale de platit	Cheltuieli efective		
							1	2	3	4	5	6	7					8-6-7	9
<b>A</b>							<b>1</b>	<b>2</b>	<b>3</b>	<b>4</b>	<b>5</b>	<b>6</b>	<b>7</b>	<b>8-6-7</b>	<b>9</b>				
						<b>B</b>													
	10	02				Cheltuieli salariale in natura										8.700			
	10	02	06			Vouchere de vacanta										8.700			
	10	03				Contributii			17.280	9.780	9.689	9.689	9.689	9.689		9.778			
	10	03	07			Contributia asiguratorie pentru munca			17.280	9.780	9.689	9.689	9.689	9.689		9.778			
	20					TITLUL II BUNURI SI SERVICII			5.700	11.500	7.574	7.574	5.973	1.601		10.188			
	20	01				Bunuri si servicii			1.000	1.000	550	550	550			873			
	20	01	01			Furnituri de birou			1.000	1.000	550	550	550			873			
	20	05				Bunuri de natura obiectelor de inventar				2.300	2.249	2.249	2.249						
	20	05	30			Alte obiecte de inventar				2.300	2.249	2.249	2.249						
	20	30				Alte cheltuieli				2.300	2.249	2.249	2.249						
	20	30	30			Alte cheltuieli cu bunuri si servicii			4.700	8.200	4.775	4.775	3.174	1.601		9.315			
	50					TITLUL V FONDURI DE REZERVA			4.700	8.200	4.775	4.775	3.174	1.601		9.315			
	50	04				Fond de rezerva bugetara la dispozitia autoritatilor locale			400.000	380.630									
	84					PLATI EFECTUATE IN ANII PRECEDENTI SI RECUPERATE IN ANUL CURENT			400.000	380.630									
	85					Titlul XIX PLATI EFECTUATE IN ANII PRECEDENTI SI RECUPERATE IN ANUL CURENT					-688	-688	-688	-688					
	85	01				Plati efectuate in anii precedenti si recuperate in anul curent					-688	-688	-688	-688					
	85	01	01			Plati efectuate in anii precedenti si recuperate in anul curent (SF)					-688	-688	-688	-688					
5502						TRANZACTII PRIVIND DATORIA PUBLICA SI IMPRUMUTURI			78.000	93.000	90.531	90.531	90.531	90.531		92.836			
	01					CHELTUIELI CURENTE			78.000	93.000	90.531	90.531	90.531	90.531		92.836			



Capi- tol	Sub- capitol	Pa- ra- graf	Gru- pa / Titlu col	Ali- ne- at	Denumire indicator	Credite de angajament		Credite bugetare		Angajamente legale	Plati efectuate	Angajamente legale de platit	Cheltuieli efective
						initiale	definitive	initiale	definitive				
A					1		4		6	7	8=6-7	9	
B													
	20	01	08		Posta, telecomunicatii, radio, tv, internet	82.620	98.420	98.268	98.268	68.257	30.011	68.365	
	20	01	09		Materiale si prestari de servicii cu caracter functional	65.540	68.080	4.560	4.560	4.559	1	4.560	
	20	02			Alte bunuri si servicii pentru intretinere si functionare	3.570	3.570	1.670	1.670	1.670		1.915	
	20	05			Reparatii curente	83.440	93.000	40.506	40.506	38.955	1.551	40.505	
	20	05	01		Bunuri de natura obiectelor de inventar	89.830	74.830	64.263	64.263	64.263			
	20	05	01		Uniforme si echipament	64.280	56.000	47.878	47.878	47.878			
	20	05	30		Alte obiecte de inventar	25.550	18.830	16.385	16.385	16.385			
	20	13			Pregatire profesionala	15.000	8.000						
	20	30			Alte cheltuieli	408.700	388.960	317.405	317.405	247.061	70.344	255.773	
	20	30	03		Prime de asigurare non-viata	39.880	36.380	12.904	12.904	12.904		8.246	
	20	30	30		Alte cheltuieli cu bunuri si servicii	368.820	352.580	304.501	304.501	234.157	70.344	247.527	
	84				PLATI EFECTUATE IN ANII PRECEDENTI SI RECUPERATE IN ANUL CURENT			-692	-692	-692			
	85				Titlul XIX PLATI EFECTUATE IN ANII PRECEDENTI SI RECUPERATE IN ANUL CURENT			-692	-692	-692			
	85	01			Plati efectuate in anii precedenti si recuperate in anul curent			-692	-692	-692			
	85	01	01		Plati efectuate in anii precedenti si recuperate in anul curent (SF)			-692	-692	-692			
6500	02				Partea III-a CHELTUIELI SOCIAL-CULTURALE	24.646.450	27.189.070	23.871.999	23.871.999	23.871.999		25.630.555	
6502					INVATAMANT	6.201.210	6.767.920	5.659.889	5.659.889	5.659.889		5.420.409	
	01				CHELTUIELI CURENTE	6.201.210	6.767.920	5.678.478	5.678.478	5.678.478		5.420.409	

Capi- tol	Sub- capi- tol	Pa- ra- graf	Ar- ti- col	Ali- ne- at	Denumire indicator	Credite de angajament		Credite bugetare		Angajamente bugetare	Angajamente legale	Plati efectuate	Angajamente legale de platit	Cheltuieli efective
						initiale	definitive	initiale	definitive					
<b>A</b>						<b>1</b>	<b>2</b>	<b>3</b>	<b>4</b>	<b>5</b>	<b>6</b>	<b>7</b>	<b>8=6-7</b>	<b>9</b>
<b>B</b>														
10					TITLUL I CHELTUIELI DE PERSONAL									
10	01				Cheltuieli salariale in bani	140.240		140.240	192.240	143.966	143.966	143.966		143.966
10	01	15			Alocatii pentru transportul la si de la locul de munca	140.240		140.240	192.240	143.966	143.966	143.966		143.966
20					TITLUL II BUNURI SI SERVICII									
20	01				Bunuri si servicii	3.528.500		3.528.500	3.985.710	3.478.308	3.478.308	3.478.308		3.220.239
20	01	01			Furnituri de birou	2.681.500		2.681.500	2.692.080	2.340.689	2.340.689	2.340.689		2.315.774
20	01	02			Materiala pentru curatenie	97.000		97.000	105.000	96.176	96.176	96.176		89.659
20	01	03			Incalzit, iluminat si forta motrica	193.600		193.600	135.100	130.214	130.214	130.214		125.652
20	01	04			Apa, canal si salubritate	1.026.500		1.026.500	937.500	771.005	771.005	771.005		761.133
20	01	05			Carburanti si lubrifianti	201.000		201.000	192.150	174.526	174.526	174.526		174.525
20	01	06			Piese de schimb	47.500		47.500	39.200	33.794	33.794	33.794		32.952
20	01	07			Transport	43.000		43.000	53.000	39.741	39.741	39.741		36.341
20	01	08			Posta, telecomunicatii, radio, tv, internet	37.000		37.000	30.000	13.690	13.690	13.690		13.690
20	01	09			Materiala si prestari de servicii cu caracter functional	97.000		97.000	81.700	69.094	69.094	69.094		69.094
20	01	30			Alte bunuri si servicii pentru intretinere si functionare	157.100		157.100	175.780	145.333	145.333	145.333		134.083
20	02				Reparatii curente	781.800		781.800	942.650	867.116	867.116	867.116		878.645
20	03				Hrana	76.000		76.000	313.260	293.035	293.035	293.035		293.035
20	03	01			Hrana pentru oameni	110.000		110.000	125.000	55.645	55.645	55.645		56.436
20	04				Medicamente si materiale sanitare	110.000		110.000	125.000	55.645	55.645	55.645		56.436
20	04	01			Medicamente	2.500		2.500	2.500	2.500	2.500	2.500		2.500
20	05				Bunuri de natura obiectelor de inventar	2.500		2.500	2.500	2.500	2.500	2.500		2.500
20	05	03			Lenjerie si accesorii de pat	135.000		135.000	390.600	385.661	385.661	385.661		138.029
						2.000		2.000	2.000	1.995	1.995	1.995		

Capi- tol	Pa- ra- graf	Gru- pa / Titlu col	Ali- ne- at	Denumire indicator	Credite de angajament		Credite bugetare		Angajamente bugetare	Angajamente legale	Plati efectuate	Angajamente legale de platit	Cheltuieli efective
					initiale	definitive	initiale	definitive					
A				B									
				1	2	3	4	5	6	7	8=6-7	9	
20	05	30		Alte obiecte de inventar			388.600	383.666	383.666		383.666		138.029
20	06			Deplasari, detasari, transferari			9.600	5.572	5.572		5.572		5.572
20	06	01		Deplasari interne, detasari, transferari			9.600	5.572	5.572		5.572		5.572
20	09			Materiale de laborator			1.000						
20	11			Carti, publicatii si materiale documentare			8.790	8.580	8.580		8.580		1.259
20	12			Consultanta si expertiza			5.000						
20	13			Pregatire profesionala			74.920	61.090	61.090		61.090		61.090
20	30			Alte cheltuieli			362.960	325.536	325.536		325.536		346.544
20	30	03		Prime de asigurare non-viata			5.000	2.380	2.380		2.380		2.380
20	30	04		Chirii			60.000	56.327	56.327		56.327		56.327
20	30	30		Alte cheltuieli cu bunuri si servicii			335.000	266.829	266.829		266.829		287.837
55				TITLUL VII ALTE TRANSFERURI			652.470	652.470	652.470		652.470		652.470
55	01			A. Transferuri interne			652.470	652.470	652.470		652.470		652.470
55	01	63		Finantarea invatamantului particular sau confesional acreditat			652.470	652.470	652.470		652.470		652.470
57				TITLUL VIII ASISTENTA SOCIALA			383.000	281.282	281.282		281.282		281.282
57	02			Ajutoare sociale			383.000	281.282	281.282		281.282		281.282
57	02	01		Ajutoare sociale in numerar			333.000	281.282	281.282		281.282		281.282
57	02	03		Tichete de cresa si tichete sociale pentru gradinita			50.000						
59				TITLUL XI ALTE CHELTUIELI			1.497.000	1.122.452	1.122.452		1.122.452		1.122.452
59	01			Burse			1.497.000	1.122.452	1.122.452		1.122.452		1.122.452
84				PLATI EFECTUATE IN ANII PRECEDENTI SI RECUPERATE IN ANUL CURENT			1.497.000	1.122.452	1.122.452		1.122.452		1.122.452
85				Titlu XIX PLATI EFECTUATE IN ANII				-18.589	-18.589		-18.589		-18.589

Capi- tol	Pa- ra- graf	Gru- pa / Titlu	Ar- ti- col	Ali- ne- at	Denumire indicator	Credite de angajament		Credite bugetare		Angajamente bugetare	Angajamente legale	Plati efectuate	Angajamente legale de platit	Cheltuieli efective
						initiale	definitive	initiale	definitive					
A					B	1	2	3	4	5	6	7	8=6-7	9
					PRECEDENTI SI RECUPERATE IN ANUL CURENT									
	85	01			Plati efectuate in anii precedenti si recuperate in anul curent					-18.589	-18.589	-18.589		
	85	01	01		Plati efectuate in anii precedenti si recuperate in anul curent (SF)					-18.589	-18.589	-18.589		
6602	01				SANATATE			2.092.310	3.056.840	-18.589	-18.589	-18.589		
	10				CHELTUIELI CURENTE			2.092.310	3.091.750	2.664.605	2.664.605	2.664.605		4.432.153
	10	01			TITLUL I CHELTUIELI DE PERSONAL			1.351.000	1.351.000	2.699.518	2.699.518	2.699.518		4.432.153
	10	01	01		Cheltuieli salariale in bani			1.325.000	1.315.000	1.194.664	1.194.664	1.194.664		1.287.863
	10	01	01		Salarii de baza			1.104.000	1.141.000	1.168.467	1.168.467	1.168.467		1.241.944
	10	01	17		Indemnizatii de hrana			60.000	73.000	59.018	59.018	59.018		1.106.617
	10	01	30		Alte drepturi salariale in bani			161.000	101.000	29.934	29.934	29.934		59.993
	10	02			Cheltuieli salariale in natura									75.334
	10	02	06		Vouchere de vacanta									19.012
	10	03			Contributii									19.012
	10	03	07		Contributia asiguratorie pentru munca			26.000	36.000	26.197	26.197	26.197		26.907
	20				TITLUL II BUNURI SI SERVICII			195.000	942.260	26.197	26.197	26.197		26.907
	20	01			Bunuri si servicii			47.000	32.000	787.230	787.230	787.230		2.426.666
	20	01	01		Furnituri de birou			5.000	5.000	8.145	8.145	8.145		5.973
	20	01	02		Materiale pentru curatenie			15.000	15.000	1.706	1.706	1.706		439
	20	01	09		Materiale si prestari de servicii cu caracter functional			5.000	5.000	2.028	2.028	2.028		1.259
	20	01	30		Alte bunuri si servicii pentru intretinere si functionare					226	226	226		90
	20	04			Medicamente si materiale sanitare			22.000	7.000	4.185	4.185	4.185		4.185
								137.000	89.910	47.953	47.953	47.953		1.705.843

Capi- tol	Sub- capi- tol	Pa- ra- graf	Ar- ti- col	Ali- ne- at	Denumire indicator	Credite de angajament		Credite bugetare		Angajamente bugetare	Angajamente legale	Plati efectuate	Angajamente legale de platit	Cheltuieli efective	
						initiale	definitive	initiale	definitive						
A					B		1	2	3	4	5	6	7	8=6-7	9
	20	04	01		Medicamente			7.000	27.000	7.338	7.338	7.338			1.599.089
	20	04	02		Materiale sanitare			130.000	62.910	40.615	40.615	40.615			106.754
	20	05			Bunuri de natura obiectelor de inventar			6.000	68.000	25.922	25.922	25.922			
	20	05	30		Alte obiecte de inventar			6.000	68.000	25.922	25.922	25.922			
	20	13			Pregatire profesionala			5.000	5.000						
	20	30			Alte cheltuieli										
	20	30	30		Alte cheltuieli cu bunuri si servicii			747.350	747.350	705.210	705.210	705.210			714.850
	51				TITLUL VI TRANSFERURI INTRE UNITATI ALE ADMINISTRATIEI PUBLICE			546.310	798.490	717.624	717.624	717.624			714.850
	51	01			Transferuri curente			546.310	798.490	717.624	717.624	717.624			717.624
	51	01	46		Transferuri din bugetele locale pentru finantarea cheltuielilor curente din domeniul sanatatii					717.624	717.624	717.624			717.624
	84				PLATI EFECTUATE IN ANII PRECEDENTI SI RECUPERATE IN ANUL CURENT										
	85				Titlul XIX PLATI EFECTUATE IN ANII PRECEDENTI SI RECUPERATE IN ANUL CURENT										
	85	01			Plati efectuate in anii precedenti si recuperate in anul curent										
	85	01	01		Plati efectuate in anii precedenti si recuperate in anul curent (SF)										
	01				CULTURA, RECREERE SI RELIGIE			3.533.720	3.590.100	2.821.533	2.821.533	2.821.533			2.865.366
	20				CHELTUIELI CURENTE			3.533.720	3.590.100	2.823.258	2.823.258	2.823.258			2.865.366
	20	30			TITLUL II BUNURI SI SERVICII			461.720	461.720	260.962	260.962	260.962			303.070
					Alte cheltuieli			461.720	461.720	260.962	260.962	260.962			303.070

Capi- tol	Sub- capi- tol	Pa- ra- graf	Gru- pa / Titlu	Ar- ti- col	Ali- ne- at	Denumire indicator	Credite de angajament		Credite bugetare		Angajamente bugetare	Angajamente legale	Plati efectuate	Angajamente legale de platit	Cheltuieli efective
							initiale	definitive	initiale	definitive					
A						1		4		5	6	7	8=6-7	9	
B															
	20	30	30			Alte cheltuieli cu bunuri si servicii			461.720		260.962		260.962		303.070
	51					TITLUL VI TRANSFERURI INTRE UNITATI ALE ADMINISTRATIEI PUBLICE									
	51	01				Transferuri curente	2.822.000		2.878.380	2.444.374	2.444.374	2.444.374	2.444.374		2.444.374
	51	01	01			Transferuri catre institutiile publice	2.822.000		2.878.380	2.444.374	2.444.374	2.444.374	2.444.374		2.444.374
	59					TITLUL XI ALTE CHELTUIELI	2.822.000		2.878.380	2.444.374	2.444.374	2.444.374	2.444.374		2.444.374
	59	11				Asociatii si fundatii	250.000		250.000	117.922	117.922	117.922	117.922		117.922
	59	12				Sustinerea cultelor	200.000		200.000	77.922	77.922	77.922	77.922		77.922
	84					PLATI EFECTUATE IN ANII PRECEDENTII SI RECUPERATE IN ANUL CURENT	50.000		50.000	40.000	40.000	40.000	40.000		40.000
	85					Titlul XIX PLATI EFECTUATE IN ANII PRECEDENTI SI RECUPERATE IN ANUL CURENT				-1.725	-1.725	-1.725	-1.725		-1.725
	85	01				Plati efectuate in anii precedenti si recuperate in anul curent				-1.725	-1.725	-1.725	-1.725		-1.725
	85	01	01			Plati efectuate in anii precedenti si recuperate in anul curent (SF)				-1.725	-1.725	-1.725	-1.725		-1.725
6802	01					ASIGURARI SI ASISTENTA SOCIALA CHELTUIELI CURENTE	12.819.210		13.774.210	12.725.972	12.725.972	12.725.972	12.725.972		12.912.627
	10					TITLUL I CHELTUIELI DE PERSONAL	12.819.210		13.877.730	12.830.240	12.830.240	12.830.240	12.830.240		12.912.627
	10	01				Cheltuieli salariale in bani	7.665.560		8.037.480	7.475.086	7.475.086	7.475.086	7.475.086		7.581.903
	10	01	01			Salarii de baza	7.503.960		7.856.880	7.313.386	7.313.386	7.313.386	7.313.386		7.220.547
	10	01	05			Sporuri pentru conditii de munca	6.396.500		6.720.420	6.446.799	6.446.799	6.446.799	6.446.799		6.420.824
	10	01	12			Indemnizatii platite unor persoane din afara unitatii	84.400		75.400	70.299	70.299	70.299	70.299		69.765
	10	01	13			Drepturi de delegare	1.000		1.000						
							1.000		1.000						



Capi- tol	Sub- capi- tol	Pa- ra- graf	Ar- ti- col	Ali- ne- at	Denumire indicator	Credite de angajament		Credite bugetare		Angajamente legale	Plati efectuate	Angajamente legale de platit	Cheltuieli efective	
						1 initiale	2 definitive	3 initiale	4 definitive					
<b>A</b>						1	2	3	4	5	6	7	8-6-7	9
<b>B</b>														
10	01	17			Indemnizatii de hrana			721.600	709.600	622.771	622.771	622.771	623.221	
10	01	29			Stimulentul de risc				50.000	50.000	50.000	50.000	50.000	
10	01	30			Alte drepturi salariale in bani			299.460	299.460	123.517	123.517	123.517	56.737	
10	02				Cheltuieli salariale in natura								200.018	
10	02	06			Vouchere de vacanta								200.018	
10	03				Contributii			161.600	180.600	161.700	161.700	161.700	200.018	
10	03	07			Contributia asiguratorie pentru munca			161.600	180.600	161.700	161.700	161.700	161.338	
20					<b>TITLUL II BUNURI SI SERVICII</b>			1.567.450	1.796.050	1.468.300	1.468.300	1.468.300	1.450.621	
20	01				Bunuri si servicii			458.550	484.250	402.185	402.185	402.185	407.013	
20	01	01			Furnituri de birou			31.500	35.500	35.426	35.426	35.426	36.045	
20	01	02			Materiale pentru curatenie			31.500	31.500	29.331	29.331	29.331	29.947	
20	01	03			Incalzit, iluminat si forta motrica			139.500	123.500	109.531	109.531	109.531	108.238	
20	01	04			Apa, canal si salubritate			46.300	46.100	40.628	40.628	40.628	40.513	
20	01	05			Carburanti si lubrifianti			9.750	9.750	9.750	9.750	9.750	10.169	
20	01	06			Piese de schimb			3.000	11.200	6.768	6.768	6.768	6.768	
20	01	07			Transport			16.000	7.700	7.650	7.650	7.650	7.650	
20	01	08			Posta, telecomunicatii, radio, tv, internet			28.000	43.700	37.180	37.180	37.180	37.180	
20	01	09			Materiale si prestari de servicii cu caracter functional			35.000	34.300	32.369	32.369	32.369	32.006	
20	01	30			Alte bunuri si servicii pentru intretinere si functionare			118.000	141.000	93.552	93.552	93.552	98.497	
20	02				Reparatii curente			35.000	133.000	121.123	121.123	121.123	121.123	
20	03				Hrana			371.200	282.350	282.021	282.021	282.021	280.332	
20	03	01			Hrana pentru oameni			371.200	282.350	282.021	282.021	282.021	280.332	
20	04				Medicamente si materiale sanitare			55.000	51.800	45.634	45.634	45.634	47.059	

Capi- tol	Sub- capi- tol	Pa- ra- graf	Ar- ti- col	Ali- ne- at	Denumire indicator	Credite de angajament			Credite bugetare		Angajamente legale	Plati efectuate	Angajamente legale de platit	Chelutieli efective				
						1	2	3	4	5					6	7	8=6-7	9
<b>A</b>						<b>1</b>	<b>2</b>	<b>3</b>	<b>4</b>	<b>5</b>	<b>6</b>	<b>7</b>	<b>8=6-7</b>	<b>9</b>				
<b>B</b>																		
20	04	01			Medicamente			43.000	40.200	36.783	36.783	36.783		40.060				
20	04	02			Materiale sanitare			12.000	11.600	8.851	8.851	8.851		6.999				
20	05				Bunuri de natura obiectelor de inventar			34.000	63.750	51.877	51.877	51.877		28.745				
20	05	01			Uniforme si echipament			8.000	8.750	8.719	8.719	8.719		10.205				
20	05	03			Lenjerie si accesorii de pat				2.000	2.000	2.000	2.000						
20	05	30			Alte obiecte de inventar			26.000	53.000	41.158	41.158	41.158		18.540				
20	06				Deplasari, detasari, transferari			5.000	2.800	2.308	2.308	2.308		2.308				
20	06	01			Deplasari interne, detasari, transferari			5.000	2.800	2.308	2.308	2.308		2.308				
20	11				Carti, publicatii si materiale documentare			2.500	500	365	365	365		365				
20	13				Pregatire profesionala			5.200	3.400	3.400	3.400	3.400		3.400				
20	14				Protectia muncii			30.000	48.500	26.891	26.891	26.891		26.891				
20	19				Contributii ale administratiei publice locale la realizarea unor lucrari si servicii de interes public local, in baza unor conventii sau contracte de asociere			1.000	1.000	240	240	240		240				
20	30				Alte cheltuieli			570.000	724.700	532.256	532.256	532.256		533.145				
20	30	01			Reclama si publicitate			25.000	15.700	11.018	11.018	11.018		11.018				
20	30	03			Prime de asigurare non-viata			1.000	1.000	912	912	912		912				
20	30	30			Alte cheltuieli cu bunuri si servicii			544.000	708.000	520.326	520.326	520.326		521.215				
57					TITLUL VIII ASISTENTA SOCIALA			2.785.000	3.243.000	3.183.158	3.183.158	3.183.158		3.179.088				
57	02				Ajutoare sociale			2.785.000	3.243.000	3.183.158	3.183.158	3.183.158		3.179.088				
57	02	01			Ajutoare sociale in numerar			2.785.000	3.243.000	3.183.158	3.183.158	3.183.158		3.179.088				
59					TITLUL XI ALTE CHELTUIELI			2.785.000	3.243.000	3.183.158	3.183.158	3.183.158		3.179.088				
59	11				Asociatii si fundatii			801.200	801.200	703.696	703.696	703.696		701.015				
59	40				Sume aferente persoanelor cu handicap			789.200	774.200	682.209	682.209	682.209		679.528				



Capi- tol	Sub- capi- tol	Pa- ra- graf	Gru- pa / Titlu	Ar- ti- col	Ali- ne- at	Denumire indicator		Credite de angajament		Credite bugetare		Angajamente legale	Plati efectuate	Angajamente legale de platit	Cheltuieli efective
						1	2	3	4	5	6				
8402						<b>B</b>									
	79					TRANSPORTURI									
	81					OPERATIUNI FINANCIARE									
	81	02				TITLUL XVII RAMBURSARI DE CREDITE									
	81	02	05			Rambursari de credite interne									
						Rambursari de credite aferente datorici									
						publice interne locale									
9902	96					excedent/deficit sect funct									

Conducatorul institutiei,

Primar  
Dorin Nisbo



Conducatorul compartimentului  
financiar-contabil

Sef serviciu cheltuieli  
Dox Moraru

Sef BFC

Simona Gata

Autocrit  
Mimda Nae

CONTUL DE EXECUTIE AL BUGETULUI LOCAL - VENITURI  
SECTIUNEA DE DEZVOLTARE  
31.12.2012

Pag. 1 -lei-

Capi- tol	Sub- capi- tol	Pa- ra- graf	Gru- pa / Titlu col at	Ali- ne- at	Denumire indicator	Prevederi bugetare		Drepturi constatate			Incasari realizate	Stingeri pe alte cai decat incasari	Drepturi constatate de incasat	
						bugetare initiale	definitive	Total, din care:	din anii precedenti	din anul curent				6
A						1	2	3=4+5	4	5	6			
B														
0001	02	TOTAL VENITURI-BUGET LOCAL												
0002		I. VENITURI CURENTE				36.277.620	36.314.200	30.036.286	539.178	29.497.108	25.798.888	892.653	3.344.745	
2900		C. VENITURI NEFISCALE				18.553.820	16.840.610	16.840.610		16.840.610	16.840.610			
3300		C2. VANZARI DE BUNURI SI SERVICII				18.553.820	16.840.610	16.840.610		16.840.610	16.840.610			
3702		TRANSFERURI VOLUNTARE, ALTELE DECAT SUBVENTIILE				18.553.820	16.840.610	16.840.610		16.840.610	16.840.610			
04		Varsaminte din sectiunea de functionare				18.553.820	16.840.610	16.840.610		16.840.610	16.840.610			
3900	02	II. VENITURI DIN CAPITAL												
3902		VENITURI DIN VALORIFICAREA UNOR BUNURI						159	159	159	159			
01		Venituri din valorificarea unor bunuri ale institutiilor publice						159	159	159	159			
4100	02	IV. SUBVENTII				7.672.060	8.841.460	5.157.560	71.524	5.086.036	4.385.468	39.583	732.509	
4200		SUBVENTII DE LA ALTE NIVELE ALE ADMINISTRATIEI PUBLICE												
4202		SUBVENTII DE LA BUGETUL DE STAT				7.672.060	8.841.460	5.157.560	71.524	5.086.036	4.385.468	39.583	732.509	
16		Subventii de la bugetul de stat catre bugetele locale pentru finantarea investitiilor in sanatate				7.672.060	7.844.120	5.157.560	71.524	5.086.036	4.385.468	39.583	732.509	
01		Subventii de la bugetul de stat catre bugetele locale pentru finantarea aparaturii medicale si echipamentelor de comunicatii in urgenta in sanatate					83.400	83.399		83.399	83.399			
65		Finantarea Programului National de Dezvoltare Locala					83.400	83.399		83.399	83.399			
69		Subventii de la bugetul de stat catre bugetele locale necesare sustinerii derularii				6.241.260	6.241.260	4.118.404		4.118.404	3.785.414		332.990	

Capi- tol	Sub- capi- tol	Pa- ra- gra- ful	Ar- ti- col	Ali- ne- at	Denumire indicator	Prevederi bugetare initiale		Prevederi bugetare definitive		Drepturi constatate			Incasari realizate	Stingeri pe alte cai decat incasari	Drepturi constatate de incasat
						1	2	Total, din care:	4 din anii precedenti	5 din anul curent	6	7			
4202	69				B					3=4+5	4	5	6	7	8=3-6-7
					proiectelor finantate din fonduri externe nerambursabile (FEN) postaderare, aferente perioadei de programare 2014-2020	1.430.800	1.519.460	955.757	71.524	884.233			516.655	39.583	399.519
4302					SUBVENTII DE LA ALTE ADMINISTRATII		997.340								
					Sume alocate din sumele obtinute in urma scoaterii la licitatie a certificatelor de emisii de gaze cu efect de serra pentru finantarea proiectelor de investitii										
4602					ALTE SUME PRIMITE DE LA UE		997.340								
					Alte sume primite din fonduri de la Uniunea Europeana pentru programele operationale finantate din cadrul financiar 2014-2020										
4802					SUME PRIMITE DE LA UE/ALTI DONATORI IN CONTUL PLATILOR EFECTUATE SI PREFINANTARI										
					AFERENTE CADRULUI FINANCIAR 2014-2020	10.051.740	10.632.130	7.696.149	467.654	7.228.495			4.230.843	853.070	2.612.236
	01				Fondul European de Dezvoltare Regionala(FEDR)	4.235.250	4.112.810	3.602.901	261.661	3.341.240			706.102	647.077	2.249.722
					Sume primite in contul platilor efectuate in anul curent	3.973.590	3.851.150	903.100	261.661	641.439			17.064	647.077	238.959
	02				Sume primite in contul platilor efectuate in anii anteriori	261.660	261.660	2.274.801		2.274.801			264.038		2.010.763
					Prefinantare			425.000		425.000			425.000		
	02				Fondul Social European(FSE)	5.816.490	6.519.320	4.093.248	205.993	3.887.255			3.524.741	205.993	362.514
					Sume primite in contul platilor efectuate in anul curent	5.582.800	6.285.630	3.281.937	205.993	3.075.944			2.713.430	205.993	362.514

Capi- tol	Sub- capi- tol	Pa- ra- graf	Gru- pa / Titlu	Ar- ti- col	Ali- ne- at	Denumire indicator	Prevederi bugetare initiale	Prevederi bugetare definitive	Drepturi constatate			Incasari realizate	Stingeri pe alte cai decat incasari	Drepturi constatate de incasat	
									Total, din care:	din anii precedenti	din anul curent				
A							1	2	3=4+5	4	5	6	7	8=3-6-7	
4802	02	02				B									
						Suma primite in contul platilor efectuate in anii anteriori	233.690	233.690	256.993		256.993	256.993			
						Prefinantare			554.318		554.318	554.318			

CONTUL DE EXECUȚIE AL BUGETULUI LOCAL - CHELTUIELI  
 SECȚIUNEA DE DEZVOLTARE  
 31.12.2021

Capi- tol	Sub- capi- tol	Pa- ra- graf	Ar- ti- col	Ar- ne- at	Denumire indicator	Credite de angajament				Credite bugetare			Plati efectuate	Angajamente legale de platit	Cheltuieli efective		
						1	2	3	4	5	6	7				8=6-7	9
<b>A</b>						<b>1</b>	<b>2</b>	<b>3</b>	<b>4</b>	<b>5</b>	<b>6</b>	<b>7</b>	<b>8=6-7</b>	<b>9</b>			
<b>B</b>																	
5002					TOTAL CHELTUIELI			46.567.490	46.604.070	24.360.339	24.360.339	24.328.851	31.488	10.649.817			
	01				CHELTUIELI CURENTE			17.747.860	21.436.220	11.678.645	11.678.645	11.678.645		9.075.005			
	51				TITLUL VI TRANSFERURI INTRE UNITATI ALE ADMINISTRATIEI PUBLICE												
	51	02			Transferuri de capital			5.051.040	8.352.060	6.660.694	6.660.694	6.660.694		6.660.694			
	51	02	28		Transferuri din bugetele locale pentru finantarea cheltuielilor de capital din domeniul sanatatii			5.051.040	8.352.060	6.660.694	6.660.694	6.660.694		6.660.694			
	51	02	29		Alte transferuri de capital catre instituti publice				2.317.090	2.101.601	2.101.601	2.101.601		2.101.601			
	58				TITLUL X PROIECTE CU FINANTARE DIN FONDURI EXTERNE NERAMBURSABILE			5.051.040	6.034.970	4.559.093	4.559.093	4.559.093		4.559.093			
	58	01			CADRULUI FINANCIAR 2014-2020			12.696.820	13.084.160	5.017.951	5.017.951	5.017.951		2.414.311			
	58	01	01		Programe din Fondul European de Dezvoltare Regionala (FEDR)			5.767.650	5.328.120	415.100	415.100	415.100					
	58	01	02		Finantarea nationala			747.390	738.790	47.002	47.002	47.002					
	58	01	03		Finantarea externa nerambursabila			4.235.280	4.147.340	266.341	266.341	266.341					
	58	02			Cheltuieli neeligibile			784.980	441.990	101.757	101.757	101.757					
	58	02	01		Programe din Fondul Social European (FSE)			6.929.170	7.756.040	4.602.851	4.602.851	4.602.851		2.414.311			
	58	02	02		Finantarea nationala			1.026.470	1.150.510	682.443	682.443	682.443		196.751			
	58	02	03		Finantarea externa nerambursabila			5.816.470	6.519.300	3.853.314	3.853.314	3.853.314		2.217.560			
	70				Cheltuieli neeligibile			86.230	86.230	67.094	67.094	67.094					
	71				CHELTUIELI DE CAPITAL			28.819.630	25.167.850	12.681.694	12.681.694	12.650.206	31.488	1.574.812			
	71	01			TITLUL XIII ACTIVE NEFINANCIARE			28.819.630	25.167.850	12.681.694	12.681.694	12.650.206	31.488	1.574.812			
	71	01	01		Active fixe			28.819.630	25.167.850	12.681.694	12.681.694	12.650.206	31.488	1.574.812			
	71	01	01		Constructii			27.655.280	23.557.770	11.299.365	11.299.365	11.267.877	31.488	676.632			



Capi- tol	Sub- capi- tol	Pa- ra- graf	Ar- ti- col	Ali- ne- at	Denumire indicator	Credite de angajament		Credite bugetare		Angajamente legale	Plati efectuate	Angajamente legale de platit	Cheltuieli efective	
						1 initiale	2 definitive	3 initiale	4 definitive					
	<b>A</b>				<b>B</b>	<b>1</b>	<b>2</b>	<b>3</b>	<b>4</b>	<b>5</b>	<b>6</b>	<b>7</b>	<b>8-6-7</b>	<b>9</b>
	71	01	02		Masini, echipamente si mijloace de transport			465.250	762.950	624.730	624.730	624.730	431.272	
	71	01	03		Mobilier, aparatura birotica si alte active corporale			80.400	80.400	80.080	80.080	80.080	150.862	
	71	01	30		Alte active fixe (inclusiv reparatii capitale)			699.100	766.730	677.519	677.519	677.519	316.046	
5100	02				Partea I-a SERVICII PUBLICE GENERALE			13.918.760	12.259.420	8.306.164	8.306.164	8.274.676	2.320.722	
5102					AUTORITATI PUBLICE SI ACTIUNI EXTERNE			13.918.760	12.259.420	8.306.164	8.306.164	8.274.676	2.317.704	
	01				CHELTUIELI CURENTE			5.940.310	5.940.310	3.680.872	3.680.872	3.680.872	1.441.830	
	58				TITLUL X PROIECTE CU FINANTARE DIN FONDURI EXTERNE NERAMBURSABILE									
	58	02			CADRULUI FINANCIAR 2014-2020			5.940.310	5.940.310	3.680.872	3.680.872	3.680.872	1.441.830	
	58	02	01		Programe din Fondul Social European (FSE)			5.940.310	5.940.310	3.680.872	3.680.872	3.680.872	1.441.830	
	58	02	02		Finantarea nationala			881.220	881.220	544.352	544.352	544.352	96.479	
	58	02	03		Finantarea externa nerambursabila			4.993.410	4.993.410	3.070.840	3.070.840	3.070.840	1.345.351	
	70				Cheltuieli neeligibile			65.680	65.680	65.680	65.680	65.680		
	71				CHELTUIELI DE CAPITAL			7.978.450	6.319.110	4.625.292	4.625.292	4.593.804	875.874	
	71	01			TITLUL XIII ACTIVE NEFINANCIARE			7.978.450	6.319.110	4.625.292	4.625.292	4.593.804	875.874	
	71	01	01		Active fixe			7.978.450	6.319.110	4.625.292	4.625.292	4.593.804	875.874	
	71	01	01		Constructii			7.758.450	5.815.810	4.284.340	4.284.340	4.252.852	676.632	
	71	01	02		Masini, echipamente si mijloace de transport				246.460	110.872	110.872	110.872	54.730	
	71	01	03		Mobilier, aparatura birotica si alte active corporale				3.400	3.400	3.400	3.400	33.918	
	71	01	30		Alte active fixe (inclusiv reparatii capitale)			220.000	253.440	226.680	226.680	226.680	110.594	

Capi- totol	Sub- capi- totol	Pa- ra- graf	Ar- ti- col	Ali- ne- at	Denumire indicator	Credite de angajament		Credite bugetare		Angajamente legale	Plati efectuate	Angajamente legale de platit	Cheltuieli efective	
						initiale	definitive	initiale	definitive					
A						1	2	3	4	5	6	7	8=6-7	9
5402					B									
					ALTE SERVICII PUBLICE GENERALE									
	70				CHELTUIELI DE CAPITAL									3.018
	71				TITLUL XIII ACTIVE NEFINANCIARE									3.018
	71	01			Active fixe									3.018
	71	01	03		Mobilier, aparatura birotica si alte active corporale									3.018
	71	01	30		Alte active fixe (inclusiv reparatii capitale)									2.558
6000	02				Partea II-a APARARE, ORDINE PUBLICA SI SIGURANTA NATIONALA									460
6102					ORDINE PUBLICA SI SIGURANTA NATIONALA									196.411
					CHELTUIELI DE CAPITAL			626.000	644.780	581.561	581.561	581.561	581.561	196.411
	71				TITLUL XIII ACTIVE NEFINANCIARE			626.000	644.780	581.561	581.561	581.561	581.561	196.411
	71	01			Active fixe			626.000	644.780	581.561	581.561	581.561	581.561	196.411
	71	01	02		Masini, echipamente si mijloace de transport			626.000	644.780	581.561	581.561	581.561	581.561	196.411
	71	01	03		Mobilier, aparatura birotica si alte active corporale			150.000	150.000	149.102	149.102	149.102	149.102	94.555
	71	01	30		Alte active fixe (inclusiv reparatii capitale)				4.500	4.298	4.298	4.298	4.298	5.979
6500	02				Partea III-a CHELTUIELI SOCIAL-CULTURALE			476.000	490.280	428.161	428.161	428.161	428.161	95.877
6502					INVATAMANT			8.125.080	11.160.820	5.643.294	5.643.294	5.643.294	5.643.294	3.371.042
	01				CHELTUIELI CURENTE			4.958.170	5.279.480	1.981.945	1.981.945	1.981.945	1.981.945	527.458
	58				TITLUL X PROIECTE CU FINANTARE DIN FONDURI EXTERNE NERAMBURSABILE			3.228.650	3.413.010	289.865	289.865	289.865	289.865	281.943
					CADRULUI FINANCIAR 2014-2020			3.228.650	3.413.010	289.865	289.865	289.865	289.865	281.943

Capi- tol	Sub- capi- tol	Pa- ra- graf	Ar- ti- col	Ali- ne- at	Denumire indicator	Credite de angajament		Credite bugetare		Angajamente legale	Plati efectuate	Angajamente legale de platit	Cheltuieli efective	
						initiale	definitive	initiale	definitive					
A						1	2	3	4	5	6	7	8=6-7	9
B														
	58	01			Programe din Fondul European de Dezvoltare Regionala (FEDR)			3.228.650	2.928.650	18.328	18.328	18.328		
	58	01	01		Finantarea nationala			398.000	398.000	2.250	2.250	2.250		
	58	01	02		Finantarea externa nerambursabila			2.255.360	2.255.360	12.750	12.750	12.750		
	58	01	03		Cheltuieli neeligibile			575.290	275.290	3.328	3.328	3.328		
	58	02			Programe din Fondul Social European (FSE)				484.360	271.537	271.537	271.537		281.943
	58	02	01		Finantarea nationala				72.660	40.739	40.739	40.739		42.302
	58	02	02		Finantarea externa nerambursabila				411.700	230.798	230.798	230.798		239.641
	70				CHELTUIELI DE CAPITAL			1.729.520	1.866.470	1.692.080	1.692.080	1.692.080		245.515
	71				TITLUL XIII ACTIVE NEFINANCIARE			1.729.520	1.866.470	1.692.080	1.692.080	1.692.080		245.515
	71	01			Active fixe			1.729.520	1.866.470	1.692.080	1.692.080	1.692.080		245.515
	71	01	01		Constructii			1.612.020	1.533.970	1.361.195	1.361.195	1.361.195		245.515
	71	01	02		Masini, echipamente si mijloace de transport									
	71	01	03		Mobilier, aparatura birou si alte active corporale			115.000	243.590	242.110	242.110	242.110		64.368
	71	01	30		Alte active fixe				72.500	72.382	72.382	72.382		106.521
					(inclusiv reparatii capitale)									
6602	01				SANATA			2.500	16.410	16.393	16.393	16.393		74.626
	51				CHELTUIELI CURENTE			604.520	2.694.260	2.471.158	2.471.158	2.471.158		2.101.601
	51				TITLUL VI TRANSFERURI INTRE UNITATI ALE ADMINISTRATIEI PUBLICE			527.170	2.694.260	2.471.158	2.471.158	2.471.158		2.101.601
	51	02			Transferuri de capital				2.317.090	2.101.601	2.101.601	2.101.601		2.101.601
	51	02	28		Transferuri din bugetele locale pentru finantarea cheltuielilor de capital din domeniul sanatatii				2.317.090	2.101.601	2.101.601	2.101.601		2.101.601

Capi- tol	Sub- pa- ra- graf	Cod Ar- ti- col	Denumire indicator	Credite de angajament		Credite bugetare		Angajamente bugetare	Angajamente legale	Plati efectuate	Angajamente legale de platit	Cheltuieli efective					
				1	2	3	4						5	6	7	8=6-7	9
				initiale	definitive	initiale	definitive										
	<b>A</b>		<b>B</b>														
	58		TITLUL X PROIECTE CU FINANTARE DIN FONDURI EXTERNE NERAMBURSABILE														
	58	01	CADRULUI FINANCIAR 2014-2020			527.170	377.170	369.557	369.557	369.557							
			Programe din Fondul European de Dezvoltare Regionala (FEDR)														
	58	01	01	Finantarea nationala		527.170	377.170	369.557	369.557	369.557							
	58	01	02	Finantarea externa nerambursabila		57.130	47.630	40.670	40.670	40.670							
	58	01	03	Cheltuieli neeligibile		323.720	230.720	230.458	230.458	230.458							
	70		CHELTUIELI DE CAPITAL			146.320	98.820	98.429	98.429	98.429							
	71		TITLUL XII ACTIVE NEFINANCIARE			77.350											
	71	01	Active fixe			77.350											
	71	01	02	Masini, echipamente si mijloace de transport		77.350											
6702			CULTURA, RECREERE SI RELIGIE														
	01		CHELTUIELI CURENTE			1.184.350	1.460.530	378.748	378.748	378.748							
	51		TITLUL VI TRANSFERURI INTRE UNITATI ALE ADMINISTRATIEI PUBLICE			36.200											
	51	02	Transferuri de capital			36.200											
	51	02	29	Alte transferuri de capital catre instituti publice		36.200											
	70		CHELTUIELI DE CAPITAL			1.184.350	1.424.330	378.748	378.748	378.748							
	71		TITLUL XIII ACTIVE NEFINANCIARE			1.184.350	1.424.330	378.748	378.748	378.748							
	71	01	Active fixe			1.184.350	1.424.330	378.748	378.748	378.748							
	71	01	01	Constructii		1.184.350	1.424.330	378.748	378.748	378.748							
			ASIGURARI SI ASISTENTA SOCIALA			1.378.040	1.726.550	811.443	811.443	811.443		741.983					
6802			CHELTUIELI CURENTE			988.860	1.331.370	650.442	650.442	650.442		690.538					

Capi- tol	Sub- capi- tol	Pa- ra- graf	Ar- ti- col	Ali- ne- at	Denumire indicator	Credite de angajament		Credite bugetare		Angajamente legale	Plati efectuate	Angajamente legale de platit	Cheltuieli efective					
						1	2	3	4					5	6	7	8=6-7	9
<b>A</b>						<b>1</b>	<b>2</b>	<b>3</b>	<b>4</b>	<b>5</b>	<b>6</b>	<b>7</b>	<b>8=6-7</b>	<b>9</b>				
	58				<b>B</b>													
					TITLUL X PROIECTE CU FINANTARE DIN FONDURI EXTERNE NERAMBURSABILE													
					CADRULUI FINANCIAR 2014-2020													
	58	02			Programe din Fondul Social European (FSE)	988.860		988.860	1.331.370	650.442	650.442	650.442	650.442	690.538				
	58	02	01		Finantarea nationala	988.860		988.860	1.331.370	650.442	650.442	650.442	650.442	690.538				
	58	02	02		Finantarea externa nerambursabila	145.250		145.250	196.630	97.352	97.352	97.352	97.352	57.970				
	58	02	03		Cheltuieli neeligibile	823.060		823.060	1.114.190	551.676	551.676	551.676	551.676	632.568				
	70				CHELTUIELI DE CAPITAL	20.550		20.550	20.550	1.414	1.414	1.414	1.414					
	71				TITLUL XIII ACTIVE NEFINANCIARE	389.180		389.180	395.180	161.001	161.001	161.001	161.001	51.445				
	71	01			Active fixe	389.180		389.180	395.180	161.001	161.001	161.001	161.001	51.445				
	71	01	01		Constructii	389.180		389.180	395.180	161.001	161.001	161.001	161.001	51.445				
	71	01	02		Masini, echipamente si mijloace de transport	265.680		265.680	265.680	32.070	32.070	32.070	32.070					
	71	01	03		Mobilier, aparatura birotica si alte active corporale	122.900		122.900	122.900	122.646	122.646	122.646	122.646	15.070				
	71	01	30		Alte active fixe (inclusiv reparatii capitale)	600		600	6.600	6.285	6.285	6.285	6.285	1.886				
7000	02				Partea IV-a SERVICII SI DEZVOLTARE PUBLICA, LOCUINTE, MEDIU SI APE	16.137.410		16.137.410	20.218.000	9.489.108	9.489.108	9.489.108	9.489.108	4.761.642				
7002					LOCUINTE, SERVICII SI DEZVOLTARE PUBLICA CHELTUIELI CURENTE	9.865.660		9.865.660	13.325.750	5.861.304	5.861.304	5.861.304	5.861.304	4.559.093				
	01				TITLUL VI TRANSFERURI INTRE UNITATI ALE ADMINISTRATIEI PUBLICE	7.062.870		7.062.870	8.021.070	4.586.308	4.586.308	4.586.308	4.586.308	4.559.093				
	51				Transferuri de capital	5.051.040		5.051.040	5.998.770	4.559.093	4.559.093	4.559.093	4.559.093	4.559.093				
	51	02			Alte transferuri de capital catre instituti publice	5.051.040		5.051.040	5.998.770	4.559.093	4.559.093	4.559.093	4.559.093	4.559.093				
	51	02	29															

Capi- tol	Sub- pa- ra- graf	Ar- ti- col	Al- ne- at	Denumire indicator	Credite de angajament		Credite bugetare		Angajamente bugetare	Angajamente legale	Plati efectuate	Angajamente legale de platit	Cheltuieli efective			
					initiale	definitive	initiale	definitive								
A				B				1	2	3	4	5	6	7	8=6-7	9
	58			TITLUL X PROIECTE CU FINANTARE DIN FONDURI EXTERNE NERAMBURSABILE CADRULUI FINANCIAR 2014-2020												
	58	01		Programe din Fondul European de Dezvoltare Regionala (FEDR)			2.011.830	2.022.300	27.215	27.215	27.215					
	58	01	01	Finantarea nationala			2.011.830	2.022.300	27.215	27.215	27.215					
	58	01	02	Finantarea externa nerambursabila			292.260	293.160	4.082	4.082	4.082					
	58	01	03	Cheltuieli neeligibile			1.656.200	1.661.260	23.133	23.133	23.133					
	70			CHELTUIELI DE CAPITAL			63.370	67.880								
	71			TITLUL XIII ACTIVE NEFINANCIARE			2.802.790	5.304.680	1.274.996	1.274.996	1.274.996					
	71	01		Active fixe			2.802.790	5.304.680	1.274.996	1.274.996	1.274.996					
	71	01	01	Constructii			2.802.790	5.304.680	1.274.996	1.274.996	1.274.996					
7402				PROTECTIA MEDIULUI			2.802.790	5.304.680	1.274.996	1.274.996	1.274.996					
	70			CHELTUIELI DE CAPITAL			6.271.750	6.892.250	3.627.804	3.627.804	3.627.804					
	71			TITLUL XIII ACTIVE NEFINANCIARE			6.271.750	6.892.250	3.627.804	3.627.804	3.627.804					
	71	01		Active fixe			6.271.750	6.892.250	3.627.804	3.627.804	3.627.804					
	71	01	01	Constructii			6.271.750	6.892.250	3.627.804	3.627.804	3.627.804					
	71	01	02	Masini, echipamente si mijloace de transport			6.271.750	6.892.250	3.627.804	3.627.804	3.627.804					
8000	02			Partea V-a ACTIUNI ECONOMICE												
8402				TRANSPORTURI			7.760.240	2.321.050	340.212	340.212	340.212					
	70			CHELTUIELI DE CAPITAL			7.760.240	2.321.050	340.212	340.212	340.212					
	71			TITLUL XIII ACTIVE NEFINANCIARE			7.760.240	2.321.050	340.212	340.212	340.212					
	71	01		Active fixe			7.760.240	2.321.050	340.212	340.212	340.212					
	71	01	01	Constructii			7.760.240	2.321.050	340.212	340.212	340.212					
9902	97			excedent/deficit sect deza			-10.289.870	-10.289.870	340.212	340.212	340.212					1.470.037

Conducătorul Institutului,

Prin  
Doña Hristea



Conducătorul compartimentului  
financiar-contabil

Sef serviciu clientela  
Dan Moraru



Sef DFC

Simona Căta



Suteckit  
Mirela Nău







Capi- tol	Sub- pa- ra- gra- fol	Pa- ra- gra- fol	Ar- ti- col	Ali- ne- at	Denumire indicator	Prevederi bugetare initiale	Prevederi bugetare definitive	Drepturi constatate			Incasari realizate	Stingeri pe alte cai decat incasari	Drepturi constatate de incasat
								Total, din care:	din anii precedenti	din anul curent			
A					B	1	2	3=4+5	4	5	6	7	8=3-6-7
3310	30				casele de asigurari sociale de sanatate	18.514.260	20.258.260	20.217.663	1.432.891	18.784.772	18.579.338	7.665	1.630.660
					Venituri din contractele incheiate cu directiile de sanatate publica din sume alocate de la bugetul de stat	1.880.000	1.865.000	1.918.260		1.918.260	1.768.260		150.000
					Venituri din contractele incheiate cu directiile de sanatate publica din sume alocate din venituri proprii ale Ministerului Sanatatii		6.000	5.383		5.383	5.383		
					Alte venituri din prestari de servicii si alte activitati	373.170	406.770	377.662	2.254	375.408	374.931		2.731
					DIVERSE VENITURI	162.000	520.870	318.383	776	317.607	317.148		1.235
					Alte venituri	162.000	520.870	318.383	776	317.607	317.148		1.235
					TRANSFERURI VOLUNTARE, ALTELE DECAT SUBVENTIILE		269.140	272.374		272.374	269.134		3.240
					Donatii si sponsorizari		269.140	272.374		272.374	269.134		3.240
					Varsaminte din sectiunea de functionare pentru finantarea sectiunii de dezvoltare a bugetului local	-102.000	-118.750	-118.749		-118.749	-118.749		
					Varsaminte din sectiunea de functionare	102.000	118.750	118.749		118.749	118.749		
					II. VENITURI DIN CAPITAL		1.310	1.303		1.303	1.303		
					VENITURI DIN VALORIFICAREA UNOR BUNURI		1.310	1.303		1.303	1.303		
					Venituri din valorificarea unor bunuri ale institutiilor publice		1.310	1.303		1.303	1.303		
					III. OPERATIUNI FINANCIARE	252.360	252.360	1.303		1.303	1.303		
					INCASARI DIN RAMBURSAREA IMPRUMUTURILOR ACORDATE	252.360	252.360						

Capi- tol	Sub- pa- ra- gra- ful	Pa- ra- gra- ful	Ar- ti- col	Ali- ne- at	Denumire indicator	Prevederi bugetare initiale	Prevederi bugetare definitive	Drepturi constatate			Incasari realizate	Stingeri pe alte cai decat incasari	Drepturi constatate de incasat
								Total, din care:	din anii precedenti	din anul curent			
A					B	1	2	3=4+5	4	5	6	7	8=3-6-7
4010	15				Sume utilizate din excedentul anului precedent pentru efectuarea de cheltuieli	252.360	252.360						
4010	15	01			Sume utilizate de administratiile locale din excedentul anului precedent pentru sectiunea de functionare	252.360	252.360						
4100	10				IV. SUBVENTII	51.574.350	58.827.440	54.824.033		54.824.033	54.824.033		
4310					SUBVENTII DE LA ALTE ADMINISTRATII	51.574.350	58.827.440	54.824.033		54.824.033	54.824.033		
	09				Subventii pentru institutii publice	13.977.000	19.371.890	17.752.780		17.752.780	17.752.780		
	10				Subventii din bugetele locale pentru finantarea cheltuielilor curente din domeniul sanatatii	546.310	798.490	717.624		717.624	717.624		
4310	14				Subventii din bugetele locale pentru finantarea cheltuielilor de capital din domeniul sanatatii								
4310	16				Sume din bugetul de stat catre bugetele locale pentru finantarea investitiilor in sanatate		2.233.690	2.018.202		2.018.202	2.018.202		
4310	16	01			Sume din bugetul de stat catre bugetele locale pentru finantarea aparatului medical si echipamentelor de comunicatii in sanatate		83.399	83.399		83.399	83.399		
4310	19				Subventii pentru institutii publice	5.051.040	6.034.970	4.559.093		4.559.093	4.559.093		
	33				Subventii din bugetul Fondului national unic de asigurari sociale de sanatate pentru acoperirea cresterilor salariale	32.000.000	30.305.000	29.692.935		29.692.935	29.692.935		

Capi- tol	Sub- capi- tol	Pa- ra- gra- ful	Ar- ti- col	Ali- ne- at	Denumire indicator	Prevederi bugetare initiale	Prevederi bugetare definitive	Drepturi constatate			Incasari realizate	Stingeri pe alte cai decat incasari	Drepturi constatate de incasat
								Total, din care:	din anii precedenti	din anul curent			
A					B	1	2	3=4+5	4	5	6	7	8=3-6-7
4610	04				ALTE SUME PRIMITE DE LA UE Alte sume primite din fonduri de la Uniunea Europeana pentru programele operationale finantate din cadrul financiar 2014-2020			2.380		2.380	2.380		
4810					SUME PRIMITE DE LA UE/ALTI DONATORI IN CONTUL PLATILOR EFECTUATE SI PREFINANTARI AFERENTE CADRULUI FINANCIAR 2014-2020			2.380		2.380	2.380		
4810	01				Fondul European de Dezvoltare Regionala(FEDR)		15.687.640						
					Sume primite in contul platilor efectuate in anul curent		15.687.640						
4810	01	02			Sume primite in contul platilor efectuate in anii anteriori		15.345.830						
							341.810						

Primar  
Dorinel N. MORANIUSef serviciu de contabilitate  
Doru MoranuSef BFC  
SIMONA PETAIntocmit  
Mirela  
Mieru  
Luz

**CONȚUL DE EXECUȚIE AL INSTITUȚIILOR PUBLICE FINANȚATE  
DIN VENITURI PROPRII SI SUBVENȚII DIN BUGETUL LOCAL - CHELTUIELI  
31.12.2021**

Capi- tol	Sub- capi- tol	Pa- ra- gra- ful	Ar- ti- col	Ali- ne- at	Denumire indicator	Credite de angajament		Credite bugetare		Angajamente bugetare	Angajamente legale	Plati efectuate	Angajamente legale de platit	Cheltuieli efective
						1	2	3	4					
						inițiale	definitive	inițiale	definitive					
<b>A</b>						<b>1</b>	<b>2</b>	<b>3</b>	<b>4</b>	<b>5</b>	<b>6</b>	<b>7</b>	<b>8=6-7</b>	<b>9</b>
<b>B</b>														
0					TOTAL JUDET									
5010					TOTAL CHELTUIELI DIN VENITURI PROPRII									
6510					SI SUBVENȚII									
	03				INVATAMANT									
		01			Invatamant prescolar si primar	74.542.860		74.542.860	99.742.010	87.083.469	87.083.469	76.655.520	10.427.949	75.221.120
					Invatamant prescolar	1.221.520		1.221.520	1.131.850	499.581	499.581	499.581		863.100
					Invatamant secundar	673.300		673.300	742.320	373.453	373.453	373.453		311.494
	04				Invatamant secundar inferior	673.300		673.300	742.320	373.453	373.453	373.453		311.494
		01			Invatamant secundar superior	548.220		548.220	389.530	126.128	126.128	126.128		551.606
		02			SANATAȚE	110.700		110.700	110.700	37.592	37.592	37.592		20.488
6610					Servicii medicale in unitati sanitare cu paturi	437.520		437.520	278.830	88.536	88.536	88.536		531.118
	06				Servicii medicale in unitati sanitare cu paturi	54.139.770		54.139.770	72.249.790	63.378.561	63.378.561	52.950.612	10.427.949	53.605.650
6610	06	01			Spitale generale	53.215.700		53.215.700	72.194.720	63.363.805	63.363.805	52.935.856	10.427.949	53.605.650
	50				Alte cheltuieli in domeniul sanatatii	53.215.700		53.215.700	72.194.720	63.363.805	63.363.805	52.935.856	10.427.949	53.605.650
6710					Alte institutii si actiuni sanitare	924.070		924.070	55.070	14.756	14.756	14.756		
	03				CULTURA, RECREERE SI RELIGIE	924.070		924.070	55.070	14.756	14.756	14.756		
					Servicii culturale	2.975.000		2.975.000	3.067.580	2.470.163	2.470.163	2.470.163		2.395.086
	30				Alte servicii culturale	2.975.000		2.975.000	3.067.580	2.470.163	2.470.163	2.470.163		2.395.086
6810					ASIGURARI SI ASISTENTA SOCIALA	2.975.000		2.975.000	3.067.580	2.470.163	2.470.163	2.470.163		2.395.086
	50				Alte cheltuieli in domeniul asigurari- lor si asistentei sociale	96.000		96.000	96.000	958	958	958		9.884
6810	50	50			Alte cheltuieli in domeniul asistentei sociale	96.000		96.000	96.000	958	958	958		9.884
7010					LOCUINTE, SERVICII SI DEZVOLTARE PUBLICA	14.420.140		14.420.140	21.598.550	19.511.358	19.511.358	19.511.358		18.347.400
	50				Alte servicii in domeniile locuintelor, serviciilor si dezvoltarii comunale	14.420.140		14.420.140	21.598.550	19.511.358	19.511.358	19.511.358		18.347.400

Capi- tol	Sub- capi- tol	Pa- ra- graf	Gru- pa / Titlu	Ar- ti- col at	Ali- ne- at	Denumire indicator	Credite de angajament		Credite bugetare		Angajamente legale	Plati efectuate	Angajamente legale de platit	Cheltuieli efective	
							initiale	definitive	initiale	definitive					
A							1	2	3	4	5	6	7	8=6-7	9
7410	05					B	PROTECTIA MEDIULUI			1.059.030	44.430	2.681	2.681	2.681	
							Salubritate si gestiunea deseurilor			1.059.030	44.430	2.681	2.681	2.681	
							Colectarea, tratarea si distrugerea deseurilor			1.059.030	44.430	2.681	2.681	2.681	
8410							TRANSPORTURI			631.400	1.553.810	1.220.167	1.220.167	1.220.167	
							Alte cheltuieli in domeniul transporturilor			631.400	1.553.810	1.220.167	1.220.167	1.220.167	

**DETALIEREA CHELTUIELILOR  
INSTITUTII PUBLICE FINANTATE DIN VENITURI PROPRII  
SI SUBVENTII DIN BUGETUL LOCAL**

Pag. 3 - lei-

Capi- tol	Sub- capi- tol	Pa- ra- gra- ful	Ar- ti- col	Ali- ne- at	Denumire indicator	Credite de angajament		Credite bugetare		Angajamente bugetare	Angajamente legale	Plati efectuate	Angajamente legale de platit	Cheltuieli efective					
						initiale	definitive	initiale	definitive										
A					B					1	2	3	4	5	6	7	8=6-7	9	
0					TOTAL JUDET														
5010					TOTAL CHELTUIELI DIN VENITURI PROPRII SI SUBVENTII														
	01				CHELTUIELI CURENTE	74.542.860		99.742.010		87.083.469	87.083.469	76.655.520	10.427.949	75.221.120					
	10				TITLUL I CHELTUIELI DE PERSONAL	69.389.820		91.298.640		80.439.972	80.439.972	70.012.023	10.427.949	71.725.415					
	10	01			Cheltuieli salariale in bani	50.193.400		48.867.400		47.574.014	47.574.014	47.574.014		47.130.707					
	10	01	01		Salarii de baza	48.963.670		47.612.670		46.425.679	46.425.679	46.425.679		45.986.240					
	10	01	05		Sporuri pentru conditii de munca	30.635.100		29.348.100		28.983.564	28.983.564	28.983.564		28.543.614					
	10	01	06		Alte sporuri	12.700.000		12.688.000		12.129.168	12.129.168	12.129.168		12.082.660					
	10	01	10		Fond pentru posturi ocupate prin cumul	560.000		586.000		544.184	544.184	544.184		546.914					
	10	01	11		Fond aferent platii cu ora	34.750		34.750		32.590	32.590	32.590		32.864					
	10	01	13		Drepturi de delegare	3.040.000		3.136.000		3.040.214	3.040.214	3.040.214		3.075.738					
	10	01	16		Alocatii pentru locuinte	10.020		10.020											
	10	01	17		Indemnizatii de hrana	220.800		120.800		120.690	120.690	120.690		118.120					
	10	03			Contributii	1.763.000		1.689.000		1.575.269	1.575.269	1.575.269		1.586.330					
	10	03	01		Contributii de asigurari sociale de stat	1.229.730		1.254.730		1.148.335	1.148.335	1.148.335		1.144.467					
	10	03	07		Contributia asiguratorie pentru munca	111.600		136.600		110.370	110.370	110.370		109.607					
	20				TITLUL II BUNURI SI SERVICII	1.118.130		1.118.130		1.037.965	1.037.965	1.037.965		1.034.860					
	20	01			Bunuri si servicii	19.025.420		26.596.850		23.814.558	23.814.558	22.321.887	1.492.671	24.459.295					
	20	01	01		Furnituri de birou	8.555.640		11.556.350		10.041.693	10.041.693	9.742.444	299.249	9.622.973					
	20	01	02		Material pentru curatenie	151.000		218.000		196.495	196.495	165.426	31.069	170.706					
	20	01	03		Incalzit, iluminat si forta motrica	160.000		205.000		173.453	173.453	152.682	20.771	153.282					
	20	01	04		Apa, canal si salubritate	876.340		1.203.460		874.386	874.386	874.386		874.505					
	20	01	05		Carburanti si lubrifianti	703.000		873.000		721.151	721.151	721.151		705.760					
	20	01	06		Piese de schimb	294.000		321.000		298.900	298.900	297.765	1.135	288.992					
						140.500		168.500		130.683	130.683	117.812	12.871	113.512					

Capi- tol	Sub- capi- tol	Pa- ra- graf	Ar- pa / Titlu col at	Denumire indicator	Credite de angajament		Credite bugetare		Angajamente bugetare	Angajamente legale	Plati efectuate	Angajamente legale de platit	Cheltuieli efective					
					1	2	3	4						5	6	7	8=6-7	9
<b>A</b>					<b>1</b>	<b>2</b>	<b>3</b>	<b>4</b>	<b>5</b>	<b>6</b>	<b>7</b>	<b>8=6-7</b>	<b>9</b>					
20	01	07		Transport			50.000	60.000	44.025	44.025	37.112	6.913	44.025					
20	01	08		Posta, telecomunicatii, radio, tv, internet			110.000	115.000	83.975	83.975	83.825	150	83.248					
20	01	09		Materiale si prestari de servicii cu caracter functional			4.274.500	5.242.170	4.680.216	4.680.216	4.495.571	184.645	4.555.600					
20	01	30		Alte bunuri si servicii pentru intretinere si functionare			1.796.300	3.150.220	2.838.409	2.838.409	2.796.714	41.695	2.633.343					
20	02			Reparatii curente			2.624.000	6.646.210	6.485.510	6.485.510	6.322.519	162.991	7.254.094					
20	03			Hrana			1.275.900	1.065.900	709.698	709.698	640.023	69.675	671.486					
20	03	01		Hrana pentru oameni			1.275.900	1.065.900	709.698	709.698	640.023	69.675	671.486					
20	04			Medicamente si materiale sanitare			4.804.690	4.970.330	4.832.419	4.832.419	3.917.822	914.597	5.289.732					
20	04	01		Medicamente			2.096.000	1.903.910	1.851.528	1.851.528	1.482.802	368.726	2.275.499					
20	04	02		Materiale sanitare			856.490	1.218.720	1.202.353	1.202.353	1.038.871	163.482	1.398.530					
20	04	03		Reactivi			1.735.200	1.615.200	1.576.986	1.576.986	1.217.821	359.165	1.414.768					
20	04	04		Dezinfectanti			117.000	232.500	201.552	201.552	178.328	23.224	200.935					
20	05			Bunuri de natura obiectelor de inventar			381.180	950.280	729.394	729.394	694.182	35.212	165.213					
20	05	01		Uniforme si echipament			20.000	36.000	26.947	26.947	24.567	2.380	27.810					
20	05	03		Lenjerie si accesorii de pat			14.800	30.800	23.039	23.039	5.161	17.878						
20	05	30		Alte obiecte de inventar			346.380	883.480	679.408	679.408	664.454	14.954	137.403					
20	06			Deplasari, detasari, transferari			36.000	36.000	1.524	1.524	1.524		1.524					
20	06	01		Deplasari interne, detasari, transferari			31.000	31.000	1.524	1.524	1.524		1.524					
20	06	02		Deplasari in strainatate			5.000	5.000										
20	11			Carti, publicatii si materiale documentare			36.000	36.000	28.258	28.258	28.258		3.128					
20	12			Consultanta si expertiza			199.510	199.510	158.474	158.474	158.474		142.409					
20	13			Pregatire profesionala			26.000	31.800	12.362	12.362	12.362		12.362					

Capi- tol	Sub- capi- tol	Pa- ra- graf	Ar- ti- col	Ali- ne- at	Denumire indicator	Credite de angajament		Credite bugetare		Angajamente bugetare	Angajamente legale	Plati efectuate	Angajamente legale de platit	Cheltuieli efective
						initiale	definitive	initiale	definitive					
A					B									
					1	2	3	4	5	6	7	8=6-7	9	
20	14				Protectia muncii			20.500	22.500	21.585	21.585	18.285	3.300	20.485
20	16				Studii si cercetari			3.300	3.300					
20	30				Alte cheltuieli			1.062.700	1.078.670	793.641	793.641	785.994	7.647	1.275.889
20	30	01			Reclama si publicitate			15.000	15.000	10.561	10.561	10.561		11.161
20	30	03			Prime de asigurare non-viata			51.000	52.170	41.022	41.022	41.022		41.022
20	30	04			Chirii			74.000	74.000	55.575	55.575	47.928	7.647	50.853
20	30	09			Executarea silita a creantelor bugetare			3.500	3.500	1.500	1.500	1.500		500
20	30	30			Alte cheltuieli cu bunuri si servicii			919.200	934.000	684.983	684.983	684.983		1.172.353
58					TITLUL X PROIECTE CU FINANTARE DIN FONDURI EXTERNE NERAMBURSABILE CADRULUI FINANCIAR 2014-2020									
58	01				Programe din Fondul European de Dezvoltare Regionala (FEDR)									
58	01	02			Finantarea externa nerambursabila									
59					TITLUL XI ALTE CHELTUIELI									
59	40				Sume aferente persoanelor cu handicap neincadrate			171.000	118.000	116.122	116.122	116.122		109.593
70					CHELTUIELI DE CAPITAL									
71					TITLUL XIII ACTIVE NEFINANCIARE									
71	01				Active fixe									
71	01	01			Constructii			5.153.040	8.443.370	6.779.444	6.779.444	6.779.444		3.495.705
71	01	02			Masini, echipamente si mijloace de transport			5.153.040	8.443.370	6.779.444	6.779.444	6.779.444		3.495.705
71	01	02			Masini, echipamente si mijloace de transport			2.720.900	3.707.290	2.082.801	2.082.801	2.082.801		1.397.469
71	01	03			Mobilier, aparatura birouca si alte active corporale			2.097.020	2.679.560	2.659.521	2.659.521	2.659.521		1.892.555
71	01	30			Alte active fixe (inclusiv reparatii)			29.520	1.760.020	1.758.821	1.758.821	1.758.821		41.029



Capi- tot	Sub- capi- tot	Pa- ra- graf	Gru- pa / Titlu	Ar- fi- col	Ali- ne- at	Denumire indicator	Credite de angajament		Credite bugetare		Angajamente legale	Plati efectuate	Angajamente legale de platit	Cheltuieli efective	
							1 initiale	2 definitive	3 initiale	4 definitive					
			<b>A</b>			<b>B</b>	<b>1</b>	<b>2</b>	<b>3</b>	<b>4</b>	<b>5</b>	<b>6</b>	<b>7</b>	<b>8-6-7</b>	<b>9</b>
			84			capitale)	305.600		296.500	278.301	278.301	278.301	278.301	164.652	
			85			PLATI EFECTUATE IN ANII PRECEDENTI SI RECUPERATE IN ANUL CURENT Titlul XIX PLATI EFECTUATE IN ANII PRECEDENTI SI RECUPERATE IN ANUL CURENT				-135.947	-135.947	-135.947	-135.947		
			85	01		Plati efectuate in anii precedenti si recuperate in anul curent				-135.947	-135.947	-135.947	-135.947		
			85	01	01	Plati efectuate in anii precedenti si recuperate in anul curent (SF)				-135.947	-135.947	-135.947	-135.947		
6510			01			INVATAMANT	1.221.520		1.131.850	499.581	499.581	499.581	499.581	863.100	
			20			CHELTUIELI CURENTE	1.138.120		991.430	430.561	430.561	430.561	430.561	850.725	
			20	01		TITLUL II BUNURI SI SERVICII	1.138.120		991.430	430.561	430.561	430.561	430.561	850.725	
			20	01		Bunuri si servicii	106.140		89.450	8.293	8.293	8.293	8.293	12.711	
			20	01	01	Furnituri de birou	3.000		3.000						
			20	01	02	Materiale pentru curatenie	4.000		4.000						
			20	01	03	Incalzit, iluminat si forta motrica	21.040		16.350	2.142	2.142	2.142	2.142	2.142	
			20	01	04	Apa, canal si salubritate	10.000		5.000						
			20	01	05	Carburanti si lubrifianti	5.000		2.000						
			20	01	06	Piese de schimb	7.000		3.000						
			20	01	07	Transport	2.000		2.000						
			20	01	08	Posta, telecomunicatii, radio, tv, internet	4.000		4.000						
			20	01	09	Materiale si prestari de servicii cu caracter functional	36.000		36.000						
			20	01	30	Alte bunuri si servicii pentru					1.095	1.095	1.095	2.780	

Capi- tot	Sub- capi- tot	Pa- ra- graf	Gru- pa / Titlu col	Ar- ti- col	Ali- ne- at	Denumire indicator	Credite de angajament		Credite bugetare		Angajamente legale de platit	Plati efectuate	Angajamente legale	Cheltuieli efective		
							1	2	3	4					5	6
<b>A</b>							<b>1</b>	<b>2</b>	<b>3</b>	<b>4</b>	<b>5</b>	<b>6</b>	<b>7</b>	<b>8=6-7</b>	<b>9</b>	
<b>B</b>																
						intretinere si functionare			14.100	14.100	4.974	4.974	4.974	4.974	7.707	
	20	02				Reparatii curente			35.000	52.000	18.348	18.348	18.348	18.348	18.349	
	20	03				Hrana			801.900	691.900	347.951	347.951	347.951	347.951	355.756	
	20	03	01			Hrana pentru oameni			801.900	691.900	347.951	347.951	347.951	347.951	355.756	
	20	05				Bunuri de natura obiectelor de inventar			97.380	98.380	45.998	45.998	45.998	45.998	3.530	
	20	05	01			Uniforme si echipament			5.000	21.000	19.829	19.829	19.829	19.829		
	20	05	03			Lenjerie si accesorii de pat			5.000	1.000						
	20	05	30			Alte obiecte de inventar			87.380	76.380	26.169	26.169	26.169	26.169	3.530	
	20	06				Deplasari, detasari, transferari			11.000	11.000						
	20	06	01			Deplasari interne, detasari, transferari			11.000	11.000						
	20	11				Carti, publicatii si materiale documentare			4.000	4.000	1.871	1.871	1.871	1.871	1.871	
	20	12				Consultanta si expertiza			9.000	9.000	8.000	8.000	8.000	8.000	8.000	
	20	13				Pregatire profesionala			10.000	10.000						
	20	30				Alte cheltuieli			63.700	25.700	100	100	100	100	450.508	
	20	30	03			Prime de asigurare non-viata			1.000	1.000						
	20	30	30			Alte cheltuieli cu bunuri si servicii			62.700	24.700	100	100	100	100	450.508	
	70					CHELTUIELI DE CAPITAL			83.400	140.420	69.020	69.020	69.020	69.020	12.375	
	71					TITLUL XIII ACTIVE NEFINANCIARE			83.400	140.420	69.020	69.020	69.020	69.020	12.375	
	71	01				Active fixe			83.400	140.420	69.020	69.020	69.020	69.020	12.375	
	71	01	01			Constructii			71.400	140.420	69.020	69.020	69.020	69.020	12.375	
	71	01	02			Masini, echipamente si mijloace de transport			7.000							
	71	01	30			Alte active fixe (inclusiv reparatii capitale)			5.000							
						SANATATE			54.139.770	72.249.790	63.378.561	63.378.561	52.950.612	10.427.949	53.605.650	

Capi- tol	Sub- capi- tol	Pa- ra- graf	Gru- pa / Titlu	Ar- ti- col	Ali- ne- at	Denumire indicator	Credite de angajament		Credite bugetare		Angajamente bugetare	Angajamente legale	Plati efectuate	Angajamente legale de platit	Cheltuieli efective
							initiale	definitive	initiale	definitive					
A						B	1	2	3	4	5	6	7	8=6-7	9
01						CHELTUIELI CURENTE									
10	01					TITLUL I CHELTUIELI DE PERSONAL	53.215.700		53.215.700	69.876.320	61.302.041	61.302.041	50.874.092	10.427.949	52.579.301
10	01					Cheltuieli salariale in bani	44.355.400		44.355.400	43.929.400	42.823.881	42.823.881	42.823.881		42.313.518
10	01	01				Salarii de baza	43.253.800		43.253.800	42.802.800	41.779.556	41.779.556	41.779.556		41.275.124
10	01	05				Sporuri pentru conditii de munca	25.383.000		25.383.000	24.926.000	24.685.502	24.685.502	24.685.502		24.184.933
10	01	06				Alte sporuri	12.700.000		12.700.000	12.688.000	12.129.168	12.129.168	12.129.168		12.082.660
10	01	11				Fond aferent platii cu ora	560.000		560.000	586.000	544.184	544.184	544.184		546.914
10	01	16				Alocatii pentru locuinte	3.040.000		3.040.000	3.136.000	3.040.214	3.040.214	3.040.214		3.075.738
10	01	17				Indemnizatii de hrana	220.800		220.800	120.800	120.690	120.690	120.690		118.120
10	03					Contributii	1.350.000		1.350.000	1.346.000	1.259.798	1.259.798	1.259.798		1.266.759
10	03	01				Contributii de asigurari sociale de stat	1.101.600		1.101.600	1.126.600	1.044.325	1.044.325	1.044.325		1.038.394
10	03	07				Contributia asiguratorie pentru munca	111.600		111.600	136.600	110.370	110.370	110.370		109.607
20	01					TITLUL II BUNURI SI SERVICII	990.000		990.000	990.000	933.955	933.955	933.955		928.787
20	01					Bunuri si servicii	8.689.300		8.689.300	10.112.530	9.426.760	9.426.760	7.934.089	1.492.671	10.130.370
20	01	01				Furnituri de birou	3.043.700		3.043.700	3.915.180	3.368.525	3.368.525	3.069.276	299.249	3.099.423
20	01	02				Materiale pentru curatenie	124.000		124.000	191.000	175.755	175.755	144.686	31.069	153.035
20	01	03				Incalzit, iluminat si forta motrica	96.000		96.000	141.000	117.197	117.197	96.426	20.771	104.816
20	01	04				Apa, canal si salubritate	484.000		484.000	735.810	575.369	575.369	575.369		575.488
20	01	05				Carburanti si lubrifianti	430.000		430.000	550.000	435.745	435.745	435.745		420.354
20	01	06				Piese de schimb	20.500		20.500	20.500	15.432	15.432	14.297	1.135	14.368
20	01	07				Transport	54.000		54.000	106.000	88.499	88.499	75.628	12.871	77.631
20	01	08				Posta, telecomunicatii, radio, tv, internet	41.000		41.000	51.000	44.025	44.025	37.112	6.913	44.025
20	01	09				Materiale si prestari de servicii cu caracter functional	51.000		51.000	56.000	51.292	51.292	51.142	150	51.165
							941.000		941.000	1.178.670	1.059.513	1.059.513	874.868	184.645	934.255



Capi- tol	Sub- capi- tol	Pa- ra- gra- f	Gru- pa / Titlu col	Ali- ne- at	Denumire indicator	Credite de angajament		Credite bugetare		Angajamente bugetare	Angajamente legale	Plati efectuate	Angajamente legale de platit	Cheltuieli efective
						initiale	definitive	initiale	definitive					
						1	2	3	4					
					<b>B</b>									
					<b>A</b>									
					Regionala (FEDR)									
	58	01	02		Finantarea externa nerambursabila			15.716.390		8.935.278	8.935.278		8.935.278	25.820
	59				TITLUL XI ALTE CHELTUIELI			15.716.390		8.935.278	8.935.278		8.935.278	25.820
	59	40			Sume aferente persoanelor cu handicap neincadrate		171.000	118.000		116.122	116.122	116.122		109.593
	70				CHELTUIELI DE CAPITAL		171.000	118.000		116.122	116.122	116.122		109.593
	71				TITLUL XIII ACTIVE NEFINANCIARE		924.070	2.373.470		2.116.357	2.116.357	2.116.357		1.026.349
	71	01			Active fixe		924.070	2.373.470		2.116.357	2.116.357	2.116.357		1.026.349
	71	01	01		Constructii		924.070	2.373.470		2.116.357	2.116.357	2.116.357		1.026.349
	71	01	02		Masini, echipamente si mijloace de transport		924.070	559.800		303.844	303.844	303.844		1.026.349
	71	01	03		Mobilier, aparatura birou si alte active corporale			92.670		92.666	92.666	92.666		1.009.655
	71	01	30		Alte active fixe			1.721.000		1.719.847	1.719.847	1.719.847		
	84				(inclusiv reparatii capitale) PLATI EFECTUATE IN ANII PRECEDENTI SI RECUPERATE IN ANUL CURENT									16.694
	85				Titlu XIX PLATI EFECTUATE IN ANII PRECEDENTI SI RECUPERATE IN ANUL CURENT					-39.837	-39.837	-39.837		
	85	01			Plati efectuate in anii precedenti si recuperate in anul curent					-39.837	-39.837	-39.837		
	85	01	01		Plati efectuate in anii precedenti si recuperate in anul curent (SF)					-39.837	-39.837	-39.837		
6710					CULTURA, RECREERE SI RELIGIE		2.975.000	3.067.580		-39.837	-39.837	-39.837		2.395.086
	01				CHELTUIELI CURENTE		2.885.000	2.941.380		2.470.163	2.470.163	2.470.163		2.306.600
										2.368.065	2.368.065	2.368.065		

Capi- tol	Sub- capi- tol	Pa- ra- graf	Ar- ti- col	Ali- ne- at	Denumire indicator	Credite de angajament		Credite bugetare		Angajamente legale	Plati efectuate	Angajamente legale de platit	Cheltuieli efective
						initiale	definitive	initiale	definitive				
A					B								
					1	2	3	4	5	6	7	8=6-7	9
10					TITLUL I CHELTUIELI DE PERSONAL								
10	01				Cheltuieli salariale in bani			1.176.000	946.000	814.316	814.316		820.750
10	01	01			Salarii de baza			1.151.870	921.870	796.388	796.388		802.689
10	01	10			Fond pentru posturi ocupate prin cumul			1.052.100	822.100	719.469	719.469		725.256
10	01	13			Drepturi de delegare			34.750	34.750	32.590	32.590		32.864
10	01	17			Indemnizatii de hrana			4.020	4.020				
10	03				Contributii			61.000	61.000	44.329	44.329		44.569
10	03	07			Contributia asiguratorie pentru munca			24.130	24.130	17.928	17.928		18.061
20					TITLUL II BUNURI SI SERVICII			24.130	24.130	17.928	17.928		18.061
20	01				Bunuri si servicii			1.709.000	1.995.380	1.553.749	1.553.749		1.485.850
20	01	01			Furnituri de birou			294.300	364.300	244.512	244.512		339.964
20	01	02			Materiale pentru curatenie			7.000	7.000	6.367	6.367		6.367
20	01	03			Incalzi, iluminat si forta motrica			10.000	10.000	9.805	9.805		10.205
20	01	04			Apa, canal si salubritate			121.300	151.300	68.642	68.642		68.642
20	01	05			Carburanti si lubrifianti			13.000	18.000	10.602	10.602		10.602
20	01	06			Piese de schimb			8.500	8.500	8.450	8.450		5.700
20	01	08			Posta, telecomunicatii, radio, tv, internet			2.500	12.500	238	238		238
20	01	09			Materiale si prestari de servicii cu caracter functional			10.000	10.000	7.826	7.826		7.826
20	01	30			Alte bunuri si servicii pentru intretinere si functionare			2.000	2.000	78	78		78
20	02				Reparatii curente			120.000	145.000	132.504	132.504		230.306
20	05				Bunuri de natura obiectelor de inventar			450.000	517.210	414.407	414.407		414.407
20	05	30			Alte obiecte de inventar			120.000	220.000	176.109	176.109		4.370
20	06				Deplasari, detasari, transferari			120.000	220.000	176.109	176.109		4.370
								15.000	15.000	916	916		916







Capi- tol	Pa- ra- gra- ful	Ar- ti- col	Ali- ne- at	Denumire indicator	Credite de angajament		Credite bugetare		Angajamente legale	Plati efectuate	Angajamente legale de platit	Cheltuieli efective	
					1 initiale	2 definitive	3 initiale	4 definitive					
	<b>A</b>			<b>B</b>	<b>1</b>	<b>2</b>	<b>3</b>	<b>4</b>	<b>5</b>	<b>6</b>	<b>7</b>	<b>8-6-7</b>	<b>9</b>
70				CHELTUIELI DE CAPITAL									
71				TITLUL XIII ACTIVE NEFINANCIARE									
71	01			Active fixe									2.282
71	01	30		Alte active fixe (inclusiv reparatii capitale)									2.282
7010				LOCUINTE, SERVICII SI DEZVOLTARE PUBLICA									
				CHELTUIELI CURENTE									
				TITLUL I CHELTUIELI DE PERSONAL									
				Cheltuieli salariale in bani									
				Salarii de baza									2.282
				Drepturi de delegare									2.282
				Indemnizatii de hrana									2.282
				Contributii									
				Contributia asiguratorie pentru munca									
				TITLUL II BUNURI SI SERVICII									
				Bunuri si servicii									
				Furnituri de birou									
				Materiale pentru curatenie									
				Incalzit, iluminat si forta motrica									
				Apa, canal si salubritate									
				Carburanti si lubrifianti									
				Piese de schimb									
				Posta, telecomunicatii, radio, tv, internet									
				Materiale si prestari de servicii cu caracter functional									
					3.295.000		45.000	45.000	24.857	24.857	24.857	24.857	24.257
					3.619.530		3.619.530	4.025.000	3.619.530	3.619.530	3.619.530	3.619.530	3.618.487



Capi- tol	Sub- capi- tol	Pa- ra- graf	Gru- pa / Titlu	Ar- fi- col	Ali- ne- at	Denumire indicator	Credite de angajament		Credite bugetare		Angajamente legale	Plati efectuate	Angajamente legale de platit	Cheltuieli efective	
							initiale	definitive	initiale	definitive					
A						B	1	2	3	4	5	6	7	8-6-7	9
	85					Titlul XIX PLATI EFECTUATE IN ANII PRECEDENTI SI RECUPERATE IN ANUL CURENT									
	85	01				Plati efectuate in anii precedenti si recuperate in anul curent					-79.459	-79.459			
	85	01	01			Plati efectuate in anii precedenti si recuperate in anul curent (SF)					-79.459	-79.459			
7410						PROTECTIA MEDIULUI			1.059.030	44.430	2.681	2.681			
	70					CHELTUIELI DE CAPITAL			1.059.030	44.430	2.681	2.681			
	71					TITLUL XIII ACTIVE NEFINANCIARE			1.059.030	44.430	2.681	2.681			
	71	01				Active fixe			1.059.030	44.430	2.681	2.681			
	71	01	01			Constructii			1.059.030	44.430	2.681	2.681			
8410						TRANSPORTURI					1.220.167	1.220.167			
	70					CHELTUIELI DE CAPITAL			631.400	1.553.810	1.220.167	1.220.167			
	71					TITLUL XIII ACTIVE NEFINANCIARE			631.400	1.553.810	1.220.167	1.220.167			
	71	01				Active fixe			631.400	1.553.810	1.220.167	1.220.167			
	71	01	01			Constructii			631.400	1.553.810	1.220.167	1.220.167			

Conducatorul institutiei,

Primar

Danu Nistor

Conducatorul compartimentului  
financiar-contabil

Sef serviciu cheltuieli

Dor Morariu

Sef DFC

Simona Căta

A Intocmit

Mirabela Nav

COMUNAL DE EXECUȚIE AL INSTITUTIILOR PUBLICE FINANȚATE  
DIN VENITURI PROPRII ȘI SUBVENȚII DIN BUGETUL LOCAL - VENITURI  
SECȚIUNEA DE FUNCȚIONARE  
31.12.2021

Pag. 1 -lei-

Capi- tol	Sub- capi- tol	Pa- ra- gra- ful	Ar- ti- col	Ali- ne- at	Denumire indicator	Prevederi bugetare initiale	Prevederi bugetare definitive	Drepturi constatate			Incasari realizate	Stingeri pe alte cai decat incasari	Drepturi constatate de incasat
								Total, din care:	din anii precedenti	din anul curent			
A					B	1	2	3=4+5	4	5	6	7	8=3-6-7
0001	10				TOTAL VENITURI-VENITURI PROPRII,SUBVENȚII	69.389.820	75.582.250	72.450.593	1.631.672	70.818.921	70.437.839	8.974	2.003.780
0002					I. VENITURI CURENTE	22.614.150	24.854.510	24.287.254	1.631.672	22.655.582	22.274.500	8.974	2.003.780
2900					C. VENITURI NEFISCALE	22.614.150	24.854.510	24.287.254	1.631.672	22.655.582	22.274.500	8.974	2.003.780
3000					C1. VENITURI DIN PROPRIETATE	822.000	812.000	866.202	190.921	675.281	667.300	1	198.901
3010					VENITURI DIN PROPRIETATE	822.000	812.000	866.202	190.921	675.281	667.300	1	198.901
05					Venituri din concesiuni si inchirieri	72.000	62.000	33.248		33.248	33.247	1	198.901
30					Alte venituri din concesiuni si inchirieri de catre institutiile publice	72.000	62.000	33.248		33.248	33.247	1	198.901
50					Alte venituri din proprietate	750.000	750.000	832.954	190.921	642.033	634.053		198.901
3300	10				C2. VANZARI DE BUNURI SI SERVICII	21.792.150	24.042.510	23.421.052	1.440.751	21.980.301	21.607.200	8.973	1.804.879
3310					VENITURI DIN PRESTARI DE SERVICII SI ALTE ACTIVITATI	21.732.150	23.371.250	22.949.044	1.439.975	21.509.069	21.139.667	8.973	1.800.404
05					Taxe si alte venituri in invatamant	46.500	46.500	12.826		12.826	11.787		1.039
08					Venituri din prestari de servicii	64.910	55.410	28.453		28.453	28.453		
14					Contributia elevilor si studentilor pentru internate, camine si cantine	797.580	677.580	379.729	4.830	374.899	362.447	1.308	15.974
16					Venituri din valorificarea produselor obținute din activitatea proprie sau anexa	2.030	2.030						
19					Venituri din serbari si spectacole scolare manifestari culturale, artistice si sportive	48.700	48.700						
20					Venituri din cercetare	5.000	5.000	9.068		9.068	9.068		
21					Venituri din contractele incheiate cu casele de asigurari sociale de sanatate	18.514.260	20.258.260	20.217.663	1.432.891	18.784.772	18.579.338	7.665	1.630.660

Capi- tol	Sub- pa- ra- gra- ful	Pa- ra- gra- ful	Ar- ti- col	Ali- ne- at	Denumire indicator	Prevederi bugetare initiale	Prevederi bugetare definitive	Drepturi constatate			Incasari realizate	Stingeri pe alte cai decat incasari	Drepturi constatate de incasat
								Total, din care:	din ani precedenti	din anul curent			
A					B	1	2	3=4+5	4	5	6	7	8=3-6-7
3310	30				Venituri din contractele incheiate cu directiile de sanatate publica din sume alocate de la bugetul de stat	1.880.000	1.865.000	1.918.260	1.918.260	1.918.260	1.768.260		150.000
	31				Venituri din contractele incheiate cu directiile de sanatate publica din sume alocate din venituri proprii ale Ministerului Sanatatii		6.000	5.383	5.383	5.383			
	50				Alte venituri din prestari de servicii si alte activitati						5.383		
3610					DIVERSE VENITURI	373.170	406.770	377.662	2.254	375.408	374.931		2.731
	50				Alte venituri	162.000	520.870	318.383	776	317.607	317.148		1.235
3710					TRANSFERURI VOLUNTARE, ALTELE DECAT SUBVENTIILE	162.000	520.870	318.383	776	317.607	317.148		1.235
	01				Donatii si sponsorizari	-102.000	150.390	153.625		153.625	150.385		3.240
	03				Varsaminte din sectiunea de functionare pentru finantarea sectiunii de dezvoltare a bugetului local		269.140	272.374		272.374	269.134		3.240
4000	10				III. OPERATIUNI FINANCIARE	-102.000	-118.750	-118.749		-118.749	-118.749		
4010					INCASARI DIN RAMBURSAREA IMPRUMUTURILOR ACORDATE	252.360	252.360						
	15				Sume utilizate din excedentul anului precedent pentru efectuarea de cheltuieli	252.360	252.360						
				01	Sume utilizate de administratiile locale din excedentul anului precedent pentru sectiunea de functionare	252.360	252.360						

Capi- tol	Sub- pa- ra- gra- ful	Ar- ti- col	Ali- ne- at	Denumire indicator	Prevederi bugetare initiale	Prevederi bugetare definitive	Drepturi constatate			Incasari realizate	Stingeri pe alte cai decat incasari	Drepturi constatate de incasat
							Total, din care:	din anii precedenti	din anul curent			
A				B	1	2	3=4+5	4	5	6	7	8=3-6-7
4100	10			IV. SUBVENTII	46.523.310	50.475.380	48.163.339		48.163.339	48.163.339		
4310				SUBVENTII DE LA ALTE ADMINISTRATII	46.523.310	50.475.380	48.163.339		48.163.339	48.163.339		
	09			Subventii pentru institutii publice	13.977.000	19.371.890	17.752.780		17.752.780	17.752.780		
	10			Subventii din bugetele locale pentru finantarea cheltuielilor curente din domeniul sanatatii		798.490			717.624	717.624		
	33			Subventii din bugetul Fondului national unic de asigurari sociale de sanatate pentru acoperirea cresterilor salariale	32.000.000	30.305.000	29.692.935		29.692.935	29.692.935		

Primar  
Doru Nicolson



Sef serviciu de gestiune  
Dan Morariu

Sef BFC  
Simona Căța

Intocmit  
Minerva Micu

## TOTAL JUDET

**DETALIEREA CHELTUIELILOR  
INSTITUTII PUBLICE FINANTATE DIN VENITURI PROPRII  
SI SUBVENTII DIN BUGETUL LOCAL  
SECTIUNEA DE FUNCTIONARE  
31.12.2021**

Capi- tol	Pa- ra- gra- ful	Ar- ti- col	Ali- ne- at	Denumire indicator	Credite de angajament		Credite bugetare		Angajamente bugetare	Angajamente legale	Plati efectuate	Angajamente legale de platit	Cheltuieli efective
					initiale	definitive	initiale	definitive					
A				B									
5010				TOTAL CHELTUIELI DIN VENITURI PROPRII SI SUBVENTII									
	01			CHELTUIELI CURENTE				75.582.250	71.368.747	71.368.747	69.876.076	1.492.671	71.699.595
	10			TITLUL I CHELTUIELI DE PERSONAL			75.582.250	71.504.694	71.504.694	71.504.694	70.012.023	1.492.671	71.699.595
	10	01		Cheltuieli salariale in bani			50.193.400	48.867.400	47.574.014	47.574.014	47.574.014		47.130.707
	10	01	01	Salarii de baza			48.963.670	47.612.670	46.425.679	46.425.679	46.425.679		45.986.240
	10	01	05	Sporuri pentru conditii de munca			30.635.100	29.348.100	28.983.564	28.983.564	28.983.564		28.543.614
	10	01	06	Alte sporuri			12.700.000	12.688.000	12.129.168	12.129.168	12.129.168		12.082.660
	10	01	10	Fond pentru posturi ocupate prin cumul			560.000	566.000	544.184	544.184	544.184		546.914
	10	01	11	Fond aferent platii cu ora			34.750	34.750	32.590	32.590	32.590		32.864
	10	01	13	Drepturi de delegare			3.040.000	3.136.000	3.040.214	3.040.214	3.040.214		3.075.738
	10	01	16	Alocatii pentru locuinte			10.020	10.020	120.690	120.690	120.690		118.120
	10	01	17	Indemnizatii de hrana			220.800	120.800	1.575.269	1.575.269	1.575.269		1.586.330
	10	03		Contributii			1.763.000	1.689.000	1.148.335	1.148.335	1.148.335		1.144.467
	10	03	01	Contributii de asigurari sociale de stat			1.229.730	1.254.730	1.148.335	1.148.335	1.148.335		1.144.467
	10	03	07	Contributia asiguratorie pentru munca			111.600	136.600	110.370	110.370	110.370		109.607
	20			TITLUL II BUNURI SI SERVICII			1.118.130	1.118.130	1.037.965	1.037.965	1.037.965		1.034.860
	20	01		Bunuri si servicii			19.025.420	26.596.850	23.814.558	23.814.558	22.321.887	1.492.671	24.459.295
	20	01	01	Furnituri de birou			8.555.640	11.556.350	10.041.693	10.041.693	9.742.444	299.249	9.622.973
	20	01	02	Material pentru curatenie			151.000	218.000	196.495	196.495	165.426	31.069	170.706
	20	01	03	Incalzit, iluminat si forta motrica			160.000	205.000	173.453	173.453	152.682	20.771	153.282
	20	01	04	Apa, canal si salubritate			876.340	1.203.460	874.386	874.386	874.386		874.505
	20	01	05	Carburanti si lubrifianti			703.000	873.000	721.151	721.151	721.151		705.760
	20	01	06	Piese de schimb			294.000	321.000	298.900	298.900	297.765	1.135	288.992
	20	01	07	Transport			140.500	168.500	130.683	130.683	117.812	12.871	113.512
							50.000	60.000	44.025	44.025	37.112	6.913	44.025

Capi- tol	Sub- capi- tol	Pa- ra- gra- ful	Gru- pa / Titlu col at	Ali- ne- at	Denumire indicator	Credite de angajament		Credite bugetare		5	6	7	Angajamente legale de platit	Cheltuieli efective			
						1	2	3	4						5	6	7
A					B												
20	01	08			Posta, telecomunicatii, radio, tv, internet			110.000	115.000	83.975	83.975	83.825	150	83.248			
20	01	09			Materiale si prestari de servicii cu caracter functional			4.274.500	5.242.170	4.680.216	4.680.216	4.495.571	184.645	4.555.600			
20	01	30			Alte bunuri si servicii pentru intretinere si functionare			1.796.300	3.150.220	2.838.409	2.838.409	2.796.714	41.695	2.633.343			
20	02				Reparatii curente			2.624.000	6.646.210	6.485.510	6.485.510	6.322.519	162.991	7.254.094			
20	03				Hrana			1.275.900	1.065.900	709.698	709.698	640.023	69.675	671.486			
20	03	01			Hrana pentru oameni			1.275.900	1.065.900	709.698	709.698	640.023	69.675	671.486			
20	04				Medicamente si materiale sanitare			4.804.690	4.970.330	4.832.419	4.832.419	3.917.822	914.597	5.289.732			
20	04	01			Medicamente			2.096.000	1.903.910	1.851.528	1.851.528	1.482.802	368.726	2.275.499			
20	04	02			Materiale sanitare			856.490	1.218.720	1.202.353	1.202.353	1.038.871	163.482	1.398.530			
20	04	03			Reactivi			1.735.200	1.615.200	1.576.986	1.576.986	1.217.821	359.165	1.414.768			
20	04	04			Dezinfectanti			117.000	232.500	201.552	201.552	178.328	23.224	200.935			
20	05				Bunuri de natura obiectelor de inventar			381.180	950.280	729.394	729.394	694.182	35.212	165.213			
20	05	01			Uniforme si echipament			20.000	36.000	26.947	26.947	24.567	2.380	27.810			
20	05	03			Lenjerie si accesorii de pat			14.800	30.800	23.039	23.039	5.161	17.878				
20	05	30			Alte obiecte de inventar			346.380	883.480	679.408	679.408	664.454	14.954	137.403			
20	06				Deplasari, detasari, transferari			36.000	36.000	1.524	1.524	1.524		1.524			
20	06	01			Deplasari interne, detasari, transferari			31.000	31.000	1.524	1.524	1.524		1.524			
20	06	02			Deplasari in strainatate			5.000	5.000								
20	11				Carti, publicatii si materiale documentare			36.000	36.000	28.258	28.258	28.258		3.128			
20	12				Consultanta si expertiza			199.510	199.510	158.474	158.474	158.474		142.409			
20	13				Pregatire profesionala			26.000	31.800	12.362	12.362	12.362		12.362			
20	14				Protectia inunicii			20.500	22.500	21.585	21.585	18.285	3.300	20.485			



Capi- tol	Sub- capi- tol	Pa- ra- graf	Ar- ti- col	Ali- ne- at	Denumire indicator	Credite de angajament		Credite bugetare		Angajamente legale	Plati efectuate	Angajamente legale de platit	Cheltuieli efective	
						initiale	definitive	initiale	definitive					
A						1	2	3	4	5	6	7	8-6-7	9
B														
	20	16			Studii si cercetari			3.300	3.300					
	20	30			Alte cheltuieli			1.062.670	1.078.670	793.641	785.994	7.647	1.275.889	
	20	30	01		Reclama si publicitate			15.000	15.000	10.561	10.561		11.161	
	20	30	03		Prime de asigurare non-viata			51.000	52.170	41.022	41.022		41.022	
	20	30	04		Chirii			74.000	74.000	55.575	47.928	7.647	50.853	
	20	30	09		Executarea silita a creantelor bugetare			3.500	3.500	1.500	1.500		500	
	20	30	30		Alte cheltuieli cu bunuri si servicii			919.200	934.000	684.983	684.983		1.172.353	
	59				TITLUL XI ALTE CHELTUIELI			171.000	118.000	116.122	116.122		109.593	
	59	40			Suma aferente persoanelor cu handicap neincadrate			171.000	118.000	116.122	116.122		109.593	
	84				PLATI EFECTUATE IN ANII PRECEDENTI SI RECUPERATE IN ANUL CURENT									
	85				TITLUL XIX PLATI EFECTUATE IN ANII PRECEDENTI SI RECUPERATE									
	85	01			IN ANUL CURENT									
	85	01			Plati efectuate in anii precedenti si recuperate in anul curent									
	85	01	01		Plati efectuate in anii precedenti si recuperate in anul curent (SF)									
	6510				INVATAMANT			1.138.120	991.430	430.561	430.561		850.725	
	01				CHELTUIELI CURENTE			1.138.120	991.430	430.561	430.561		850.725	
	20				TITLUL II BUNURI SI SERVICII			1.138.120	991.430	430.561	430.561		850.725	
	20	01			Bunuri si servicii			106.140	89.450	8.293	8.293		12.711	
	20	01	01		Furnituri de birou			3.000	3.000					
	20	01	02		Materiale pentru curatenie			4.000	4.000					
	20	01	03		Incalzit, iluminat si forta motrica			21.040	16.350	2.142	2.142		2.142	

Capi- tol	Sub- gra- fol	Pa- ra- graf	Gru- pa / Titlu	Ar- ti- col	Ali- ne- at	Denumire indicator	Credite de angajament		Credite bugetare		Angajamente legale	Plati efectuate	Angajamente legale de platit	Cheltuieli efective	
							1 initiale	2 definitive	3 initiale	4 definitive					
<b>A</b>							<b>1</b>	<b>2</b>	<b>3</b>	<b>4</b>	<b>5</b>	<b>6</b>	<b>7</b>	<b>8-6-7</b>	<b>9</b>
20	01	04				B									
	20	01	04						10.000	5.000					
	20	01	05						5.000	2.000					
	20	01	06						7.000	3.000	82				82
	20	01	07						2.000	2.000					
	20	01	08												
	20	01	09						4.000	4.000					
	20	01	30						36.000	36.000	1.095				2.780
	20	02							14.100	14.100	4.974				7.707
	20	03							35.000	52.000	18.348				18.349
	20	03	01						801.900	691.900	347.951				355.756
	20	05							801.900	691.900	347.951				355.756
	20	05	01						97.380	98.380	45.998				3.530
	20	05	03						5.000	21.000	19.829				
	20	05	30						5.000	1.000					
	20	06							87.380	76.380	26.169				3.530
	20	06	01						11.000	11.000					
	20	11							11.000	11.000					
	20	12							4.000	4.000	1.871				1.871
	20	13							9.000	9.000	8.000				8.000
	20	30							10.000	10.000					
	20	30	03						63.700	25.700	100				450.508
	20	30	30						1.000	1.000					
	20	30	30						62.700	24.700	100				450.508

Capi- tol	Sub- cap- itol	Pa- ra- graf	Gru- pa / Titlu col	Ar- ti- col	Al- ne- at	Denumire indicator	Credite de angajament		Credite bugetare		Angajamente bugetare	Angajamente legale	Plati efectuate	Angajamente legale de platit	Cheltuieli efective
							1	2	3	4					
6610			A			B									
						SANATATE									
	01					CHELTUIELI CURENTE			54.159.930		52.326.926		50.834.255	1.492.671	52.553.481
	10					TITLUL I CHELTUIELI DE PERSONAL			54.159.930		52.366.763		50.874.092	1.492.671	52.553.481
	10	01				Cheltuieli salariale in bani			44.355.400		42.823.881		42.823.881		42.313.518
	10	01	01			Salarii de baza			43.253.800		41.779.556		41.779.556		41.275.124
	10	01	05			Sporuri pentru conditii de munca			25.383.000		24.685.502		24.685.502		24.184.933
	10	01	06			Alte sporuri			12.700.000		12.129.168		12.129.168		12.082.660
	10	01	11			Fond aferent platii cu ora			586.000		544.184		544.184		546.914
	10	01	16			Alocatii pentru locuinte			3.040.000		3.040.214		3.040.214		3.075.738
	10	01	17			Indemnizatii de hrana			220.800		120.690		120.690		118.120
	10	03				Contributii			1.346.000		1.259.798		1.259.798		1.266.759
	10	03	01			Contributii de asigurari sociale de stat			1.101.600		1.044.325		1.044.325		1.038.394
	10	03	07			Contributia asiguratorie pentru munca			111.600		110.370		110.370		109.607
	20					TITLUL II BUNURI SI SERVICII			990.000		933.955		933.955		928.787
	20	01				Bunuri si servicii			8.689.300		9.426.760		7.934.089	1.492.671	10.130.370
	20	01	01			Furnituri de birou			3.043.700		3.368.525		3.069.276	299.249	3.099.423
	20	01	02			Materiale pentru curatenie			124.000		175.755		144.686	31.069	153.035
	20	01	03			Incalzit, iluminat si forta motrica			96.000		117.197		96.426	20.771	104.816
	20	01	04			Apa, canal si salubritate			484.000		575.369		575.369		575.488
	20	01	05			Carburanti si lubrifianti			430.000		435.745		435.745		420.354
	20	01	06			Piese de schimb			20.500		15.432		14.297	1.135	14.368
	20	01	07			Transport			54.000		88.499		75.628	12.871	77.631
	20	01	08			Posta, telecomunicatii, radio, tv, internet			41.000		44.025		37.112	6.913	44.025
	20	01	09			Materiale si prestari de servicii cu			51.000		51.292		51.142	150	51.165

Capi- tol	Sub- cap- itol	Pa- ra- graf	Gru- pa / Titlu	Ar- ti- col	Ali- ne- at	Denumire indicator	Credite de angajament		Credite bugetare		Angajamente bugetare	Angajamente legale	Plati efectuate	Angajamente legale de platit	Cheltuieli efective	
							1	2	3	4						5
A							B									
	20	01	30			caracter functional			941.000	1.178.670	1.059.513	874.868	184.645	934.255		
						Alte bunuri si servicii pentru intretinere si functionare			802.200	885.200	805.698	764.003	41.695	724.286		
	20	02				Reparatii curente			31.000	376.000	487.765	324.774	162.991	1.256.348		
	20	03				Hrana			472.000	372.000	361.747	292.072	69.675	315.730		
	20	03	01			Hrana pentru oameni			472.000	372.000	361.747	292.072	69.675	315.730		
	20	04				Medicamente si materiale sanitare			4.802.690	4.968.330	4.831.755	3.917.158	914.597	5.289.732		
	20	04	01			Medicamente			2.096.000	1.903.910	1.851.528	1.482.802	368.726	2.275.499		
	20	04	02			Materiale sanitare			854.490	1.216.720	1.201.689	1.038.207	163.482	1.398.530		
	20	04	03			Reactivi			1.735.200	1.615.200	1.576.986	1.217.821	359.165	1.414.768		
	20	04	04			Dezinfectanti			117.000	232.500	201.552	178.328	23.224	200.935		
	20	05				Bunuri de natura obiectelor de inventar			102.800	231.310	184.944	149.732	35.212			
	20	05	01			Uniforme si echipament			5.000	5.000	3.511	1.131	2.380			
	20	05	03			Lenjerie si accesorii de pat			9.800	29.800	23.039	5.161	17.878			
	20	05	30			Alte obiecte de inventar			88.000	196.510	158.394	143.440	14.954			
	20	12				Consultanta si expertiza			133.510	133.510	96.474	96.474		80.409		
	20	13				Pregatire profesionala				5.800	5.712	5.712		5.712		
	20	14				Protectia muncii			17.600	19.600	19.300	16.000	3.300	18.200		
	20	30				Alte cheltuieli			86.000	90.800	70.538	62.891	7.647	64.816		
	20	30	03			Prime de asigurare non-viata			10.000	12.000	9.099	9.099		9.099		
	20	30	04			Chirii			69.000	69.000	55.575	47.928	7.647	50.853		
	20	30	09			Executarea silta a creantelor bugetare			3.500	3.500	1.500	1.500		500		
	20	30	30			Alte cheltuieli cu bunuri si servicii			3.500	6.300	4.364	4.364		4.364		
	59					TITLUL XI ALTE CHELTUIELI			171.000	118.000	116.122	116.122		109.593		
	59	40				Sume aferente persoanelor cu handicap neincadrate			171.000	118.000	116.122	116.122		109.593		

Capi- tol	Sub- cap- tol	Pa- ra- graf	Gru- pa / Tytu col	Ar- ti- col	Ali- ne- at	Denumire indicator	Credite de angajament		Credite bugetare		Angajamente legale	Plati efectuate	Angajamente legale de platit	Cheltuieli efective	
							1 initiale	2 definitive	3 initiale	4 definitive					
			<b>A</b>			<b>B</b>	<b>1</b>	<b>2</b>	<b>3</b>	<b>4</b>	<b>5</b>	<b>6</b>	<b>7</b>	<b>8-6-7</b>	<b>9</b>
	84					PLATI EFECTUATE IN ANII PRECEDENTI SI RECUPERATE IN ANUL CURENT					-39.837	-39.837	-39.837		
	85					Titlul XIX PLATI EFECTUATE IN ANII PRECEDENTI SI RECUPERATE IN ANUL CURENT					-39.837	-39.837	-39.837		
	85	01				Plati efectuate in anii precedenti si recuperate in anul curent					-39.837	-39.837	-39.837		
	85	01	01			Plati efectuate in anii precedenti si recuperate in anul curent (SF)					-39.837	-39.837	-39.837		
6710	01					CULTURA, RECREBERE SI RELIGIE CHELTUIELI CURENTE	2.885.000		2.885.000	2.941.380	2.351.414	2.351.414	2.351.414		2.306.600
	10					TITLUL I CHELTUIELI DE PERSONAL	1.176.000		1.176.000	946.000	814.316	814.316	814.316		820.750
	10	01				Cheltuieli salariale in bani	1.151.870		1.151.870	921.870	796.388	796.388	796.388		802.689
	10	01	01			Salarii de baza	1.052.100		1.052.100	822.100	719.469	719.469	719.469		725.256
	10	01	10			Fond pentru posturi ocupate prin cumul	34.750		34.750	34.750	32.590	32.590	32.590		32.864
	10	01	13			Drepturi de delegare	4.020		4.020	4.020					
	10	01	17			Indemnizatii de hrana	61.000		61.000	61.000	44.329	44.329	44.329		44.569
	10	03				Contributii	24.130		24.130	24.130	17.928	17.928	17.928		18.061
	10	03	07			Contributia asiguratorie pentru munca	24.130		24.130	24.130	17.928	17.928	17.928		18.061
	20					TITLUL II BUNURI SI SERVICII	1.709.000		1.709.000	1.995.380	1.553.749	1.553.749	1.553.749		1.485.850
	20	01				Bunuri si servicii	294.300		294.300	364.300	244.512	244.512	244.512		339.964
	20	01	01			Furnituri de birou	7.000		7.000	7.000	6.367	6.367	6.367		6.367
	20	01	02			Materiale pentru curatenie	10.000		10.000	10.000	9.805	9.805	9.805		10.205
	20	01	03			Incalzit, iluminat si forta motrica	121.300		121.300	151.300	68.642	68.642	68.642		68.642
	20	01	04			Apa, canal si salubritate	13.000		13.000	18.000	10.602	10.602	10.602		10.602
	20	01	05			Carburanti si lubrifianti	8.500		8.500	8.500	8.450	8.450	8.450		5.700



Capi- tol	Sub- capi- tol	Pa- ra- graf	Gru- pa / Titlu col	Al- ne- at	Denumire indicator	Credite de angajament		Credite bugetare		Angajamente bugetare	Angajamente legale	Plati efectuate	Angajamente legale de platit	Cheltuieli efective
						initiale	definitive	initiale	definitive					
A					B	1	2	3	4	5	6	7	8=6-7	9
					IN ANUL CURENT									
85	01				Plati efectuate in anii precedenti si recuperate in anul curent					-16.651	-16.651	-16.651		
85	01				Plati efectuate in anii precedenti si recuperate in anul curent (SF)					-16.651	-16.651	-16.651		
6810					ASIGURARI SI ASISTENTA SOCIALA									
	01				CHELTUIELI CURENTE			96.000	96.000	958	958	958		7.602
	20				TITLUL II BUNURI SI SERVICII			96.000	96.000	958	958	958		7.602
	20	01			Bunuri si servicii			24.500	24.500	294	294	294		7.602
	20	01	01		Furnituri de birou			2.000	2.000	294	294	294		4.158
	20	01	02		Materiale pentru curatenie			5.000	5.000	294	294	294		1.136
	20	01	07		Transport			7.000	7.000					
	20	01	09		Materiale si prestari de servicii cu caracter functional			500	500					
	20	01	30		Alte bunuri si servicii pentru intretinere si functionare			10.000	10.000					
	20	03			Hrana			2.000	2.000					
	20	03	01		Hrana pentru oameni			2.000	2.000					
	20	04			Medicamente si materiale sanitare			2.000	2.000					
	20	04	02		Materiale sanitare			2.000	2.000	664	664	664		
	20	05			Bunuri de natura obiectelor de inventar			2.000	2.000	664	664	664		
	20	05	30		Alte obiecte de inventar			1.000	1.000					
	20	11			Carti, publicatii si materiale documentare			1.000	1.000					
	20	13			Pregatire profesionala			2.000	2.000					
	20	14			Protectia muncii			1.000	1.000					
								500	500					

Capi- tol	Sub- capi- tol	Pa- ra- graf	Gru- pa/ Titlu	Ar- ti- col	Al- ne- at	Denumire indicator	Credite de angajament				Angajamente legale	Plati efectuate	Angajamente legale de platit	Cheltuieli efective	
							1	2	3	4					
A							1	2	3	4	5	6	7	8=6-7	9
B															
7010	20	30	30			Alte cheltuieli			63.000						3.444
	20	30	30			Alte cheltuieli cu bunuri si servicii			63.000						3.444
	01					LOCUINTE, SERVICII SI DEZVOLTARE PUBLICA			12.055.000						15.981.187
	10					CHELTUIELI CURENTE			12.055.000						15.981.187
	10	01				TITLUL I CHELTUIELI DE PERSONAL			4.662.000						3.996.439
	10	01	01			Cheltuieli salariale in bani			4.558.000						3.908.427
	10	01	01			Salarii de baza			4.200.000						3.633.425
	10	01	13			Drepturi de delegare			6.000						
	10	01	17			Indemnizatii de hrana			352.000						
	10	03				Contributii			104.000						
	10	03	07			Contributia asiguratorie pentru munca			104.000						
	20					TITLUL II BUNURI SI SERVICII			7.393.000						
	20	01				Bunuri si servicii			5.087.000						
	20	01	01			Furnituri de birou			15.000						
	20	01	02			Materiale pentru curatenie			45.000						
	20	01	03			Incalziti, iluminati si forta motrica			250.000						
	20	01	04			Apa, canal si salubritate			250.000						
	20	01	05			Carburanti si lubrifianti			260.000						
	20	01	06			Piese de schimb			77.000						
	20	01	08			Posta, telecomunicatii, radio, tv, internet			45.000						
	20	01	09			Materiale si prestari de servicii cu caracter functional			3.295.000						
	20	01	30			Alte bunuri si servicii pentru intretinere si functionare			850.000						
	20	02				Reparatii curente			2.108.000						
									5.701.000						
									2.095.920						
									1.895.233						
									3.619.530						
									4.025.000						
									45.000						
									24.857						
									24.857						
									41.946						
									274.936						
									274.804						
									300.000						
									300.000						
									44.015						
									14.373						
									6.420.069						
									12.402.530						
									86.082						
									86.082						
									271.142						
									86.082						
									86.082						
									11.984.748						
									6.166.717						
									11.304						
									34.983						
									230.375						
									274.804						
									268.842						
									35.643						
									24.257						
									3.619.530						
									3.618.487						
									1.668.022						
									5.564.990						



Capi- tol	Sub- capi- tol	Pa- ra- graf	Gru- pa / Titlu col	Ali- ne- at	Denumire indicator	Credite de angajament		Credite bugetare		Angajamente bugetare	Angajamente legale	Plati efectuate	Angajamente legale de platit	Cheltuieli efective
						initiale	definitive	initiale	definitive					
A					B									
					1	2	3	4	5	6	7	8=6-7	9	
20	05				Bunuri de natura obiectelor de inventar			60.000	399.590	322.343	322.343	322.343		157.313
20	05	01			Uniforme si echipament			10.000	10.000	3.607	3.607	3.607		27.810
20	05	30			Alte obiecte de inventar			50.000	389.590	318.736	318.736	318.736		129.503
20	06				Deplasari, detasari, transferari			10.000	10.000	608	608	608		608
20	06	01			Deplasari interne, detasari, transferari			5.000	5.000	608	608	608		608
20	06	02			Deplasari in strainatate			5.000	5.000	608	608	608		608
20	13				Preguire profesionala			5.000	5.000					
20	30				Alte cheltuieli			5.000	5.000					
20	30	01			Reclama si publicitate			123.000	123.000	94.520	94.520	94.520		95.120
20	30	03			Prime de asigurare non-viata			15.000	15.000	10.561	10.561	10.561		11.161
20	30	30			Alte cheltuieli cu bunuri si servicii			38.000	38.000	30.755	30.755	30.755		30.755
84					PLATI EFECTUATE IN ANII PRECEDENTI SI RECUPERATE IN ANUL CURENT			70.000	70.000	53.204	53.204	53.204		53.204
85					Titlul XIX PLATI EFECTUATE IN ANII PRECEDENTI SI RECUPERATE IN ANUL CURENT					-79.459	-79.459	-79.459		
85	01				Plati efectuate in anii precedenti si recuperate in anul curent					-79.459	-79.459	-79.459		
85	01	01			Plati efectuate in anii precedenti si recuperate in anul curent (SF)					-79.459	-79.459	-79.459		
9910	96				excedent/deficit sect funct					-79.459	-79.459	-79.459		561.763

Conducatorul institutiei,  
Primar  
Donu NISTORNICI  
Municipalitatea  
Suceava

Conducatorul compartimentului  
financiar-contabil  
Sef serviciu cheltuieli  
Dor Morariu

Sef AFC  
Simona Pătra

Autocrit  
Mirela Nae

CONTUL DE EXECUTIE AL INSTITUTIILOR PUBLICE FINANTIALE  
DIN VENITURI PROPRII SI SUBVENTII DIN BUGETUL LOCAL - VENITURI  
SECTIUNEA DE DEZVOLTARE  
31.12.2021

Capi-Sub-Par-gru-Ali- tol capi- ra- pa/ fi- tol gra/ Titlu col at	A		B		Prevederi bugetare initiale	Prevederi bugetare definitive	Drepturi constatate		Incasari realizate	Stingeri pe alte cai decat incasari	Drepturi constatate de incasat
			Total, din care:	din anii precedenti			din anul curent				
			1	2	3=4+5	4	5	6	7	8=3-6-7	
0001 10											
0002			5.153.040	24.159.760	6.783.126		6.783.126	6.783.126			
2900			102.000	118.750	118.749		118.749	118.749	118.749		
3300			102.000	118.750	118.749		118.749	118.749	118.749		
3710			102.000	118.750	118.749		118.749	118.749	118.749		
04			102.000	118.750	118.749		118.749	118.749	118.749		
3900 10			102.000	118.750	118.749		118.749	118.749	118.749		
3910				1.310	1.303		1.303	1.303	1.303		
01				1.310	1.303		1.303	1.303	1.303		
4100 10				1.310	1.303		1.303	1.303	1.303		
4310			5.051.040	8.352.060	6.660.694		6.660.694	6.660.694	6.660.694		
14			5.051.040	8.352.060	6.660.694		6.660.694	6.660.694	6.660.694		
16				2.233.690	2.018.202		2.018.202	2.018.202	2.018.202		
01				83.400	83.399		83.399	83.399	83.399		
19			5.051.040	83.400	83.399		83.399	83.399	83.399		
4610				6.034.970	4.559.093		4.559.093	4.559.093	4.559.093		
04				2.380	2.380		2.380	2.380	2.380		

Capi- tol	Sub- capi- tol	Pa- ra- gra- ful	Ar- ti- col	Ali- ne- at	Denumire indicator	Prevederi bugetare initiale	Prevederi bugetare definitive	Drepturi constatate			Incasari realizate	Stingeri pe alte cai decat incasari	Drepturi constatate de incasat
								Total, din care:	din anii precedenti	din anul curent			
A					B	1	2	3=4+5	4	5	6	7	8-3-6-7
4610	04				Uniunea Europeana pentru programele operationale finantate din cadrul financiar 2014-2020			3=4+5	4	5	6	7	8-3-6-7
4810					SUME PRIMITE DE LA UE/ALTI DONATORI IN CONTUL PLATILOR EFECTUATE SI PREFINANTARI AFERENTE CADRULUI FINANCIAR 2014-2020		2.380				2.380		
01					Fondul European de Dezvoltare Regionala(FEDR)	15.687.640							
01					Sume primite in contul platilor efectuate in anul curent	15.687.640							
02					Sume primite in contul platilor efectuate in anii anteriori	15.345.830							
						341.810							

Primar

Donu Nistor



Sef serviciu cheltuieli

Dan Morariu

Sef BFC

Simona Cota

Intocmit

Minerva Micu

## TOTAL JUDET

DE TALIEREA CHELTUIELOR  
 INSTITUTIIL PUBLICE FINANTATE DIN VENITURI PROPRII  
 SI SUBVENTII DIN BUGETUL LOCAL  
 SECTIUNEA DE DEZVOLTARE  
 31.12.2021

Capi- tol	Sub- capi- tol	Pa- ra- graf	Ar- ti- col	Ali- ne- at	Denumire indicator	Credite de angajament		Credite bugetare		Angajamente legale	Plati efectuate	Angajamente legale de platit	Cheltuieli efective
						1	2	3	4				
5010					B								
					TOTAL CHELTUIELI DIN VENITURI PROPRII								
					SI SUBVENTII								
	01				CHELTUIELI CURENTE			5.153.040	24.159.760	15.714.722	6.779.444	8.935.278	3.521.525
	58				TITLUL X PROIECTE CU FINANTARE DIN FONDURI EXTERNE NERAMBURSABILE				15.716.390	8.935.278		8.935.278	25.820
	58	01			CADRULUI FINANCIAR 2014-2020 Programe din Fondul European de Dezvoltare Regionala (FEDR)				15.716.390	8.935.278		8.935.278	25.820
	58	01	02		Finantarea externa nerambursabila				15.716.390	8.935.278		8.935.278	25.820
	70				CHELTUIELI DE CAPITAL								
	71				TITLUL XIII ACTIVE NEFINANCIARE			5.153.040	8.443.370	6.779.444	6.779.444	8.935.278	3.495.705
	71	01			Active fixe			5.153.040	8.443.370	6.779.444	6.779.444	8.935.278	3.495.705
	71	01	01		Constructii			5.153.040	8.443.370	6.779.444	6.779.444	8.935.278	3.495.705
	71	01	02		Masini, echipamente si mijloace de transport			2.720.900	3.707.290	2.082.801	2.082.801	2.082.801	1.397.469
	71	01	03		Mobilier, aparatura biroutica si alte active corporale			2.097.020	2.679.560	2.659.521	2.659.521	2.659.521	1.892.555
	71	01	30		Alte active fixe (inclusiv reparatii capitale)			29.520	1.760.020	1.758.821	1.758.821	1.758.821	41.029
6510					INVATAMANT			305.600	296.500	278.301	278.301	278.301	164.652
	70				CHELTUIELI DE CAPITAL			83.400	140.420	69.020	69.020	69.020	12.375
	71				TITLUL XIII ACTIVE NEFINANCIARE			83.400	140.420	69.020	69.020	69.020	12.375
	71	01			Active fixe			83.400	140.420	69.020	69.020	69.020	12.375
	71	01	01		Constructii			83.400	140.420	69.020	69.020	69.020	12.375
	71	01	02		Masini, echipamente si mijloace de transport			71.400	140.420	69.020	69.020	69.020	12.375

Capi- tol	Sub- cap- tol	Pa- ra- graf	Ar- ti- col	Al- ne- at	Denumire indicator	Credite de angajament		Credite bugetare		Angajamente bugetare	Angajamente legale	Plati efectuate	Angajamente legale de platit	Cheltuieli efective					
						1	2	3	4						5	6	7	8-6-7	9
<b>A</b>						<b>1</b>	<b>2</b>	<b>3</b>	<b>4</b>	<b>5</b>	<b>6</b>	<b>7</b>	<b>8-6-7</b>	<b>9</b>					
<b>B</b>																			
	71	01	30		Alte active fixe														
					(inclusiv reparatii capitale)			5.000											
6610		01			SANATATE			924.070	18.089.860	11.051.635	2.116.357		8.935.278	1.052.169					
		58			CHELTUIELI CURENTE				15.716.390	8.935.278			8.935.278	25.820					
					TITLUL X PROIECTE CU FINANTARE DIN														
					FONDURI EXTERNE NERAMBURSABILE														
					CADRULUI FINANCIAR 2014-2020														
	58	01			Programe din Fondul European de Dezvoltare														
					Regionala (FEEDR)				15.716.390	8.935.278			8.935.278	25.820					
	58	01	02		Finantarea externa nerambursabila				15.716.390	8.935.278			8.935.278	25.820					
	70				CHELTUIELI DE CAPITAL				15.716.390	8.935.278			8.935.278	25.820					
	71				TITLUL XIII ACTIVE NEFINANCIARE														
	71	01			Active fixe			924.070	2.373.470	2.116.357	2.116.357	2.116.357		1.026.349					
	71	01	01		Constructii			924.070	2.373.470	2.116.357	2.116.357	2.116.357		1.026.349					
	71	01	02		Masini, echipamente si mijloace de			924.070	559.800	2.116.357	2.116.357	2.116.357		1.026.349					
					transport					303.844	303.844								
	71	01	03		Mobilier, aparatura birotica si alte				92.666	92.666	92.666			1.009.655					
					active corporale														
	71	01	30		Alte active fixe				1.721.000	1.719.847	1.719.847								
					(inclusiv reparatii capitale)														
6710					CULTURA, RECREERE SI RELIGIE														
	70				CHELTUIELI DE CAPITAL				126.200	118.749	118.749		118.749	16.694					
	71				TITLUL XIII ACTIVE NEFINANCIARE				126.200	118.749	118.749		118.749	88.486					
	71	01			Active fixe			90.000	126.200	118.749	118.749		118.749	88.486					
	71	01	02		Masini, echipamente si mijloace de			90.000	126.200	118.749	118.749		118.749	88.486					
					transport														
								46.900	77.700	74.174	74.174			25.472					

Capi- tol	Sub- capi- tol	Pa- ra- graf	Ar- ti- col	Al- ne- at	Denumire indicator	Credite de angajament		Credite bugetare		Angajamente legale	Plati efectuate	Angajamente legale de platit	Cheltuieli efective	
						1 initiale	2 definitive	3 initiale	4 definitive					
	<b>A</b>				<b>B</b>	<b>1</b>	<b>2</b>	<b>3</b>	<b>4</b>	<b>5</b>	<b>6</b>	<b>7</b>	<b>8=6-7</b>	<b>9</b>
	71	01	03		Mobilier, aparatura birouca si alte									
					active corporale			24.000	33.500	33.500	33.500	33.500		9.500
					Alte active fixe									
					(inclusiv reparatii capitale)			19.100	15.000	11.075	11.075	11.075		53.514
6810					ASIGURARI SI ASISTENTA SOCIALA									2.282
					CHELTUIELI DE CAPITAL									2.282
					TITLUL XIII ACTIVE NEFINANCIARE									2.282
					Active fixe									2.282
					Alte active fixe									2.282
					(inclusiv reparatii capitale)									
					LOCUINTE, SERVICII SI DEZVOLTARE PUBLICA									2.282
7010					CHELTUIELI DE CAPITAL			2.365.140	4.205.040	3.252.470	3.252.470	3.252.470		2.366.213
					TITLUL XIII ACTIVE NEFINANCIARE			2.365.140	4.205.040	3.252.470	3.252.470	3.252.470		2.366.213
					Active fixe			2.365.140	4.205.040	3.252.470	3.252.470	3.252.470		2.366.213
					Constructii			35.000	1.408.890	487.089	487.089	487.089		1.397.469
					Masini, echipamente si mijloace de transport									
					Mobilier, aparatura birouca si alte			2.043.120	2.509.190	2.492.681	2.492.681	2.492.681		845.053
					active corporale			5.520	5.520	5.474	5.474	5.474		31.529
					Alte active fixe									
					(inclusiv reparatii capitale)									
					PROTECTIA MEDIULUI			281.500	281.500	267.226	267.226	267.226		92.162
7410					CHELTUIELI DE CAPITAL			1.059.030	44.430	2.681	2.681	2.681		
					TITLUL XIII ACTIVE NEFINANCIARE			1.059.030	44.430	2.681	2.681	2.681		
					Active fixe			1.059.030	44.430	2.681	2.681	2.681		
					Constructii			1.059.030	44.430	2.681	2.681	2.681		

Capi- tol	Sub- capi- tol	Pa- ra- graf	Ar- ti- col	Al- ne- at	Denumire indicator	Credite de angajament		Credite bugetare		Angajamente bugetare	Angajamente legale	Plati efectuate	Angajamente legale de platit	Cheltuieli efective
						initiale	definitive	initiale	definitive					
8410					<b>B</b>	<b>1</b>	<b>2</b>	<b>3</b>	<b>4</b>	<b>5</b>	<b>6</b>	<b>7</b>	<b>8=6-7</b>	<b>9</b>
					TRANSPORTURI			631.400	1.553.810	1.220.167	1.220.167	1.220.167	1.220.167	
					CHELTUIELI DE CAPITAL			631.400	1.553.810	1.220.167	1.220.167	1.220.167	1.220.167	
					TITLUL XIII ACTIVE NEFINANCIARE			631.400	1.553.810	1.220.167	1.220.167	1.220.167	1.220.167	
					Active fixe			631.400	1.553.810	1.220.167	1.220.167	1.220.167	1.220.167	
					Constructii			631.400	1.553.810	1.220.167	1.220.167	1.220.167	1.220.167	
9910	97				excedent/deficit sect dezy								3.682	

Conducatorul institutiei

Primar  
Dorin Mitor



Conducatorul compartimentului  
Inventar-contabil

Sef Serviciu cheltuieli  
Bak Morani

Sef DFC

Simona Cato

Seflocuit

Mirela Nae