

COD	DENUMIRE INDICATORI	SOLD LA INCEPUTUL PERIOADEI	SOLD LA SFARSITUL PERIOADEI
0	TOTAL JUDET		
01003	1.Active fixe necorporale (ct.2030000+2050000+2060000+2080100+2080200+2330000-2800300-2800500-2800801-2800809-2900400-2900500-2900801-2900809-2930100*)	2.303.819	1.645.524
01004	2.Instalatii tehnice, mijloace de transport, animale, plantatii, mobilier, aparatura birotica si alte active corporale (ct.2130100+2130200+2130300+2130400+2140000+2310000-2810301-2810302-2810303-2810304-2810400-2910301-2910302-2910303-2910304-2910400-2930200*)	27.436.732	27.800.832
01005	3.Terenuri si cladiri (ct.2110100+2110200+2120101+2120102+2120201+2120301+2120401+2120501+2120601+2120901+2310000-2810100-2810201-2810202-2810203-2810204-2810205-2810206-2810207-2810208-2910100-2910201-2910202-2910203-2910204-2910205-2910206-2910207-2910208-2930200)	580.020.129	596.191.187
01007	5.Active financiare necurente (investitii pe termen lung) peste un an (ct.2600100+2600200+2600300+2650000+2670201+2670202+2670203+2670204+2670205+2670208-2960101-2960102-2960103-2960200), din care:	136.754	136.754
01008	Titluri de participare (ct.2600100+2600200+2600300-2960101-2960102-2960103)	136.754	136.754
01009	6.Creante necurente - sume ce urmeaza a fi incasate dupa o perioada mai mare de un an (ct.4110201+4110208+4130200+4280202+4610201+4610209-4910200-4960200) din care:	308.628	291.741
01010	Creante comerciale necurente - sume ce urmeaza a fi incasate dupa o perioada mai mare de un an (ct.4110201+4110208+4130200+4610201-4910200-4960200)	184.541	167.654
01015	7.TOTAL ACTIVE NECURENTE (rd.03+04+05+06+07+09)	610.206.062	626.066.038
01019	1.Stocuri (ct.3010000+3020100+3020200+3020300+3020400+3020500+3020600+3020700+3020800+3020900+3030100+3030200+3040100+3040200+3050100+3050200+3070000+3090000+3310000+3320000+3410000+3450000+3460000+3470000+3490000+3510100+3510200+3540100+3540500+3540600+3560000+3570000+3580000+3590000+3610000+3710000+3810000+/-3480000+/-3780000-3910000-3920100-3920200-3920300-3930000-3940100-3940500-3940600-3950100-3950200-3950300-3950400-3950600-3950700-3950800-3960000-3970100-3970200-3970300-3980000-4420803)	15.727.419	15.750.075
01021	Creante din operatiuni comerciale, avansuri si alte decontari (ct.2320000+2340000+4090101+4090102+4110101+4110108+4130100+4180000+4250000+4280102+4610101+4610109+4730109**+4810101+4810102+4810103+4810900+4830000+4840000+4890101+4890301-4910100-4960100+5120800) din care:	2.453.111	1.005.906
01022	Creante comerciale si avansuri (ct.2320000+2340000+4090101+4090102+4110101+4110108+4130100+4180000+4610101-4910100-4960100),din care:	1.816.726	277.511
01023	Creante bugetare (ct.4310100**+4310200**+4310300**+4310400**+4310500**+4310600**+4310700**+4370100**+4370200**+4370300**+4420400+4420802+4440000**+4460100**+4460200**+4480200+4610102+4610104+4630000+4640000+4650100+4650200		

COD	DENUMIRE INDICATORI	SOLD LA INCEPUTUL PERIOADEI	SOLD LA SFARSITUL PERIOADEI
01024	+4660401+4660402+4660500+4660900+4810101**+4810102**+4810103**+4810900**-4970000), din care:	16.477.918	19.060.328
01025	Creantele bugetului general consolidat (ct.4630000+4640000+4650100+4650200+4660401+4660402+4660500+4660900-4970000)	15.686.578	17.186.295
01027	Creante din operatiuni cu fonduri externe nerambursabile si fonduri de la buget (ct.4500100+4500300+4500501+4500502+4500503+4500504+4500505+4500700+4510100+4510300+4510500+4530100+4540100+4540301+4540302+4540501+4540502+4540503+4540504+4550100+4550301+4550302+4550303+4560100+4560303+4560309+4570100+4570201+4570202+4570203+4570205+4570206+4570209+4570301+4570302+4570309+4580100+4580301+4580302+4610103+4730103**+4740000+4760000), din care:	3.344.745	1.369.254
01027	Imprumuturi pe termen scurt acordate (ct.2670101+2670102+2670103+2670104+2670105+2670108+2670601+2670602+2670603+2670604+2670605+2670609+4680101+4680102+4680103+4680104+4680105+4680106+4680107+4680108+4680109+4690103+4690105+4690106+4690108+4690109)		8.610.250
01030	Total creante curente (rd.21+23+25+27)	22.275.774	30.045.738
01033	Conturi la trezorerie, casa in lei. (ct.5100000+5120101+5120501+5130101+5130301+5130302+5140101+5140301+5140302+5150101+5150103+5150301 +5150500+5150600+5160101+5160301+5160302+5170101+5170301+5170302 +5200100+5210100+5210300+5230000+5250101+5250102+5250301+5250302 +5250400+5260000+5270000+5280000+5290101+5290201+5290301+5290400 +5290901+5310101+5410101+5500101+5520000+5550101+5550400+5570101 +5580101+5580201+5590101+5600101+5600300+5600401+5610101+5610300 +5620101+5620300+5620401+5710100+5710300+5710400+5740101+5740102 +5740301+5740302+5740400+5750100+5750300+5750400-7700000)	21.357.612	49.429.729
010331	Dobanda de incasat,alte valori,avansuri de trezorerie (ct.5180701+5320100+5320200+5320300+5320400+5320500+5320600+5320800+5420100)	8.088	237.665
01035	Conturi la institutii de credit, BNR, casa in valuta (ct.5110101+5110102+5120102+5120402+5120502+5130102+5130202+5140102+5140202+5150102+5150202+5150302+5160102+5160202+5170102+5170202+5290102+5290202+5290302+5290902+5310402+5410102+5410202+5500102+5550102+5550202+5570202+5580102+5580202+5580302+5580303+5590102+5590202+5600102+5600103+5600402+5610102+5610103+5620102+5620103+5620402)	122.658	362.283
01040	Total disponibilitati si alte valori (rd.33+33.1+35+35.1)	21.488.358	50.029.677
01042	6.Cheptuieli in avans (ct.4710000)	25.965	21.507
01045	7.TOTAL ACTIVE CURENTE (rd.19+30+31+40+41+41.1+42)	59.517.516	95.846.997
01046	8.TOTAL ACTIVE (rd.15+45)	669.723.578	721.913.035
01052	1.Sume necurente - sume ce urmeaza a fi platite dupa o perioada mai mare de un an (ct.2690200+4010200+4030200+4040200+4050200+4280201+4620201+4620209+5090000), din care:	198.821	189.512

COD	DENUMIRE INDICATORI	SOLD LA INCEPUTUL PERIOADEI	SOLD LA SFARSITUL PERIOADEI
01054	2.Imprumuturi pe termen lung (ct.1610200+1620200+1630200+1640200+1650200+1660201+1660202+1660203+1660204+1670201+1670202+1670203+1670208+1670209-1690200)	3.970.599	3.088.247
01058	TOTAL DATORII NECURENTE (rd.52+54+55)	4.169.420	3.277.759
01060	1.Datorii comerciale, avansuri si alte decontari (ct.2690100+4010100+4030100+4040100+4050100+4080000+4190000+4620101+4620109+4730109+4810101+4810102+4810103+4810900+4830000+4840000+4890201+5090000+5120800), din care:	10.933.719	6.779.754
01061	Datorii comerciale si avansuri (ct.4010100+4030100+4040100+4050100+4080000+4190000+4620101), din care:	10.569.188	5.521.765
01062	2.Datorii catre bugete (ct.4310100+4310200+4310300+4310400+4310500+4310600+4310700+4370100+4370200+4370300+4400000+4410000+4420300+4420801+4440000+4460100+4460200+4480100+4550501+4550502+4550503+4620109+4670100+4670200+4670300+4670400+4670500+4670900+4730109+4810900),din care:	3.389.127	3.508.732
010631	Contributii sociale (ct.4310100+4310200+4310300+4310400+4310500+4310600+4310700+4370100+4370200+4370300)	2.073.269	2.039.673
01065	3.Datorii din operatiuni cu Fonduri externe nerambursabile si fonduri de la buget,alte datorii catre alte organisme internationale (ct.4500200+4500400+4500600+4510200+4510401+4510402+4510409+4510601+4510602+4510603+4510605+4510606+4510609+4520100+4520200+4530200+4540200+4540401+4540402+4540601+4540602+4540603+4550200+4550401+4550402+4550403+4550404+4550409+4560400+4580401+4580402+4580501+4580502+4590000+4620103+4730103+4760000)	554.318	8.979.488
01070	4.Imprumuturi pe termen scurt-sume ce urmeaza a fi platite intr-o perioada de pana la un an (ct.5180601+5180603+5180604+5180605+5180606+5180608+5180609+5180800+5190101+5190102+5190103+5190104+5190105+5190106+5190107+5190108+5190109+5190110+5190180+5190190)		8.610.250
01071	5.Imprumuturi pe termen lung - sume ce urmeaza a fi platite in cursul exercitiului curent (ct.1610100+1620100+1630100+1640100+1650100+1660101+1660102+1660103+1660104+1670101+1670102+1670103+1670108+1670109+1680100+1680200+1680300+1680400+1680500+1680701+1680702+1680703+1680708+1680709-1690100)		220.588
01072	6.Salariile angajatilor (ct.4210000+4230000+4260000+4270100+4270300+4280101)	3.453.351	3.324.436
01074	8.Venituri in avans (ct.4720000)	561.889	
01078	10.TOTAL DATORII CURENTE (rd.60+62+65+70+71+72+73+74+75)	18.892.404	31.423.248
01079	11.TOTAL DATORII (rd.58+78)	23.061.824	34.701.007
01080	12.ACTIVE NETE = TOTAL ACTIVE - TOTAL DATORII = CAPITALURI		
01084	PROPRII (rd.80=rd.46-79=rd.90)	646.661.754	687.212.028
01084	1.Rezerve, fonduri (ct.1000000+1000101+1000201+1000202+1000301+1000401+1000402+1010000+1020101+1020102+1020103+1030000+ 1040101+1040102+1040103+1050100+1050200+1050300+1050400+1050500+/-1060000+1060000+1320000+1330000)	540.357.591	540.604.927
01085	2.Rezultatul reportat (ct.1170000-sold creditor)	78.288.921	106.961.659
01087	4.Rezultatul patrimonial al exercitiului (ct.1210000-sold creditor)	28.015.242	39.645.442
01090	6.TOTAL CAPITALURI PROPRII (rd.84+85-86+87-88)	646.661.754	687.212.028

Conducatorul institutiei

Primar
Doru Nistor



Conducatorul compartimentului
financiar- contabil

Jan Morariu

A handwritten signature in blue ink, appearing to be "Jan Morariu".

Lej BFC
Simona Căta

A handwritten signature in blue ink, appearing to be "Simona Căta".

Intocmit
Minerva Mău

A handwritten signature in blue ink, appearing to be "Minerva Mău".

CONTUL DE REZULTAT PATRIMONIAL

30.09.2022

pag.: 1 - lei -

COD	DENUMIRE INDICATORI	An precedent	An curent
0	TOTAL JUDET		
02002	1.Venituri din impozite, taxe, contributii de asigurari si alte venituri ale bugetelor (ct.7300100+7300201+7300202+7300203+7310100+7310200+7320100+7330000+7340000+7350100+7350200+7350300+7350400+7350500+7350601+7350602+7360100+7390000+7450100+ 7450200+7450300+7450400+7450500+7450700+7450900+7460100+7460200+7460300+7460900)	59.450.977	67.818.395
02003	2.Venituri din activitati economice (ct.7210000+7220000+7510100+7510200+/-7090000)	14.662.931	16.879.830
02004	3.Finantari, subventii, transferuri, alocatii bugetare cu destinatie speciala (ct.7510500+7710000+7720100+7720200+7740100+7740200+7750000+7760000+7780000+7790101+7790109)	47.324.055	59.482.505
02005	4.Alte venituri operationale (ct.7140000+7180000+7500000+7500100+7500200+7510300+7510400+7810200+7810300+7810401+7810402+7770000)	2.687.698	2.956.571
02006	TOTAL VENITURI OPERATIONALE (rd.02+03+04+05)	124.125.661	147.137.301
02008	1.Salarii si contributiile sociale aferente angajatilor (ct.6410000+6420000+6450100+6450200+6450300+6450400+6450500+6450600+6450700+6450800+6460000+6470000)	49.739.739	50.668.855
02009	2.Subventii si transferuri (ct.6700000+6710000+6720000+6730000+6740000+6750000+6760000+6770000+6780000+6790000)	18.384.108	24.428.153
02010	3.Stocuri, consumabile, lucrari si servicii executate de terti (ct.6010000+6020100+6020200+6020300+6020400+6020500+6020600+6020700+6020800+6020900+6030000+6060000+6070000+6080000+6090000+6100000+6110000+6120000+6130000+6140000+6220000+6230000+6240100+6240200+6260000+6270000+6280000+6290100)	22.433.139	26.308.023
02011	4.Cheltuieli de capital, amortizari si provizioane (ct.6810100+6810200+6810300+6810401+6810402+6820101+6820109+6820200+6890100+6890200)	4.134.904	5.155.913
02012	5. Alte cheltuieli operationale (ct.6350100+6540000+6580101+6580109)	1.420.468	792.451
02013	TOTAL CHELTUIELI OPERATIONALE (rd.08+09+10+11+12)	96.112.358	107.353.395
02015	- EXCEDENT (rd.06-rd.13)	28.013.303	39.783.906
02017	IV.VENITURI FINANCIARE (ct.7630000+7640000+7650100+7650200+7660000+7670000+7680000+7690000+7860300+7860400)	5.419	10
02018	V. CHELTUIELI FINANCIARE (ct.6630000+6640000+6650100+6650200+6660000+6670000+6680000+6690000+6860300+6860400+6860800)	71.011	138.474
02021	- DEFICIT (rd.18-rd.17)	65.592	138.464
02023	- EXCEDENT (rd.15+20-16-21)	27.947.711	39.645.442
02025	VIII. VENITURI EXTRAORDINARE (ct.7910000)	13	
02028	- EXCEDENT (rd.25-rd.26)	13	
020292	- EXCEDENT (rd.23+28-24-29)	27.947.724	39.645.442
02031	- EXCEDENT (rd.29.2-29.4)	27.947.724	39.645.442


Conducatorul institutiei

Primar
Donu Nistor




Conducatorul compartimentului
financiar- contabil


Dau Morariu



Jef BFC
Simona Căta



Jlocuit
Mirela Mica



SITUATIA FLUXURILOR DE TREZORERIE

30.09.2022

pag.: 1 - lei -

COD	DENUMIRE INDICATORI	Total	Casa ct. 5310101	Buget de stat ct. 5200100/7700000	Buget local ct. 5210100/7700000	Buget asigurari sociale de stat ct. 5250101+/5250102/7700000	Buget asigurari pentru somaj ct. 5740101+/5740102/7700000	Buget Fond national unic de asigurari sociale de sanatate ct. 5710100/7700000	Buget Fond pentru mediu ct. 5750100/7700000	Buget trezoreria statului ct. 5240100/7700000	Buget institutiilor publice financiare din venituri proprii si subventii ct. 5610101/7700000	Buget institutiilor publice financiare din venituri proprii si subventii ct. 5610101/7700000	Buget activitati financiare din venituri proprii si buget activitati de privatizare ct. 5620101/7700000	Buget imprumuturi interne si externe ct. 5130101+/5140101+/5160101+/7700000	Buget fonduri externe nerambursabile (sursa D) ct. 5150103/7700000	Alte disponibilitati (ct.5XX)
0	TOTAL JUDET															
03002	1. Incasari	165.500.208	8.234.370		84.134.251						51.803.293	18.775.663	566.609			1.788.322
03003	2. Plati	110.611.884	8.150.245		48.064.500						38.019.075	13.106.529	434.515			2.848.000
03004	3. Numerar net din activitatea operationala (rd.02-rd.03)															
03007	2. Plati	54.888.324	84.105		36.270.251						13.786.218	5.670.134	142.094			-1.064.478
03008	3. Numerar net din activitatea de investitii (rd.06-07)	26.004.455			10.710.278						12.628.081	2.666.096				
03010	1. Incasari	-26.004.455			-10.710.278						-12.628.081	-2.666.096				
03011	2. Plati	8.610.250			8.000.000						493.826		116.024			
03012	3. Numerar net din activitatea de finantare (rd.10-rd.11)	811.752			811.752											
03013	IV.CRESTEREA (DESCRESTEREA) NETA DE NUMERAR SI ECHIVALENT DE NUMERAR (rd.04+rd.08-rd.12)	7.298.498			7.188.248						493.826		116.024			
03014	V. NUMERAR SI ECHIVALENT DE NUMERAR LA INCEPUTUL ANULUI -sume utilizate/transferate din excedentul anului precedent	36.682.367	84.105		33.748.221						1.461.963	3.004.038	258.218			-1.064.478
030142	VI.NUMERAR SI ECHIVALENT DE NUMERAR LA SFARSITUL PERIOADEI (rd.13-rd.14+rd.14.1-rd.14.2-rd.14.3)	21.537.612			18.499.482						531.142		286.662			2.040.326
03015	anulul precedent	8.610.250			8.000.000						493.826		116.024			
	Conducatorul institutiei	49.929.729	84.105		43.247.705						1.699.279	3.004.038	428.756			975.848

Viza trezoreriei

Conducatorul compartimentului financiar-contabil

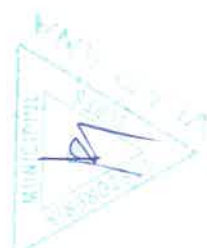
Conducatorul institutiei

Antoaneta Mineru Micu

Def DFC Simona Corta

Dan Morariu

Pinar



SITUATIA FLUXURILOR DE TREZORERIE

la data de 30.09.2022 --- Municipiul Sebes

(COD 04)

(lei)

Denumire	Cod	TOTAL general	5310402	TOTAL conturi de disponibil
I. NUMERAR DIN ACTIVITATEA OPERATIONALA	01			
1. Incasari	02	3.999.108,00	91.894,00	3.907.214,00
2. Plati	03	3.759.483,00	88.738,00	3.670.745,00
3. Numerar net din activitatea operationala (rd.02-rd.03)	04	239.625,00	3.156,00	236.469,00
II. NUMERAR DIN ACTIVITATEA DE INVESTITII	05			
1. Incasari	06			
2. Plati	07			
3. Numerar net din activitatea de investitii (rd.06-rd.07)	08			
III. NUMERAR DIN ACTIVITATEA DE FINANTARE	09			
1. Incasari	10			
2. Plati	11			
3. Numerar net din activitatea de finantare (rd.10-rd.11)	12			
IV. CRESTEREA (DESCRSTEREA) NETA DE NUMERAR SI ECHIVALENT DE NUMERAR (rd.04+rd.08+rd.12)	13	239.625,00	3.156,00	236.469,00
V. NUMERAR SI ECHIVALENT DE NUMERAR LA INCEPUTUL ANULUI	14	122.658,00		122.658,00
1. Diferente de curs favorabile	15			
2. Diferente de curs nefavorabile	16			
VI. NUMERAR SI ECHIVALENT DE NUMERAR LA FINELE PERIOADEI (rd.13+14+15-16):	17	362.283,00	3.156,00	359.127,00

Conducatorul institutiei

Primas
Doru Nistor



Conducatorul compartimentului financiar-contabil

Doru Moravin



Viza trezorerie

Def BFC
Simona Caraba

Subcont
Mirela Mica



DISPONIBIL DIN MIJLOACE CU DESTINATIE SPECIALA

30,09,2022

- lei -

DENUMRE INDICATORI	COD	DISPONIBIL LA INCEPUTUL ANULUI	INCASARI	PLATI	DISPONIBIL LA SFARSITUL PERIOADEI
TOTAL (rd.02 la 15)	0500				
- Sume primite ca donatii si sponsorizari (ct.5500101,ct.5500102/analitice distincte)	05001	1.229.198	45.278	626.683	647.793
- Garantii materiale retinute gestionarilor conform Legii nr.22/1969 (ct.5500101,ct.5500102/analitice distincte)	05002	1.117.583	41.237	614.941	543.879
	05003	111.615	4.041	11.742	103.914

Conducatorul institutiei,

Primar
Doru RistorConducatorul compartimentului
financiar-contabil

Dan Morariu

Jef BFC
Simona Cota

Intocmit
Mirela Mica
Ibr

Situatia activelor si datoriilor institutiilor publice
din administratia locala
30,09,2022

pag.: 1 - lei -

COD	DENUMIRE INDICATORI	Sold la inceputul anului	Sold la sfarsitul perioadei
1800			
18004	Numerar in lei in casieria institutiilor publice locale si ale institutiilor publice de subordonare locala,(ct.5310101)		84.105
18005	Disponibilitati in lei ale institutiilor publice locale si ale institutiilor publice de subordonare locala, la trezorerii (ct.5100000+5120101+5120501+5150101+5150103+5150500+5150600+5160101+5160301+5160302+5170101+5170301+5170302+5210100+5210300+5280000+5290201+5290301+5290400+5290901+5410101+5500101+ 5520000+5550101+5570101+5580101+5580201+5600101+5600300+5610101+5610300+5620101+5620300-7700000), din care:	21.357.612	49.345.624
18008	Total (in baze cash) (rd.04+05)	21.357.612	49.429.729
1801			
18010	Total (in baze accrual)(rd.08+09)	21.357.612	49.429.729
1802	ALTE IMPOZITE SI TAXE FISCALE		
18022	Avansuri de trezorerie, acordate in lei (ct.5420100)		3.200
18023	Alte valori (ct.5320100+5320200+5320300+5320400+5320500+5320600+5320800)	8.088	234.465
1803			
18032	Disponibilitati ale institutiilor publice locale si ale institutiilor de subordonare locala la institutiile de credit rezidente (ct.5110101+5110102+5120102+5120402+5120502+5150102+5150202+5160102+5160202+5170102+5170202+5290202+5290302+5290902+5500102+5550102+5550202+5570202+5580102+5580302+5600102+5600103+5610102+5610103+5620102+5620103), din care:	122.658	359.127
18035	Numerar in valuta in casieria institutiilor publice, (ct.5310402)		3.156
18036	Total (in baze cash) (rd.32+35)	122.658	362.283
18038	Total (in baze accrual) (rd.36+37)	122.658	362.283
1805			
18051	Disponibilitati ale institutiilor publice aflate la alti rezidenti (terti) (ct.4610109+4610209+2670108+2670208)	640.950	732.960
18052	Total (in baze cash) (rd.51)	640.950	732.960
1813			
18131	Actiuni necotate detinute de autoritatile locale la societati nefinanciare (ct.2600200-2960102)(S11)	136.754	136.754
18134	Total (la valoarea contabila neta (la valoarea de intrare mai putin ajustarile cumulate pentru pierderea de valoare) (rd.131+132+133)	136.754	136.754
1815			
18157	Creante comerciale necurente legale de livrari de bunuri si servicii de catre autoritatile locale sau de institutii subordonate acestora (ct.4110201+4110208+4130200+4610201-4910200-4960200) Total (rd.158+159+160+164) din care:	184.541	167.654
18159	- de la societati nefinanciare (S11),	184.541	167.654
1816			
18165	Creante comerciale curente legate de livrari de bunuri si servicii de catre autoritatile locale sau de institutii subordonate acestora(ct.2320000+2340000+4090101+4090102+4110101+4110108+4130100+4180000+4610101-4910100-4960100) Total(rd.166+167+168+172)din care de la:	1.816.726	277.511
18167	-de la societati nefinanciare (S11)	1.816.726	277.511
1817			
18176	1.Creante ale bugetului local (ct.4640000-4970000). Total (rd.177+178+179+183), din care:	15.686.578	17.186.295
18177	- de la gospodariile populatie (S14)	6.062.857	6.817.233

COD	DENUMIRE INDICATORI	Sold la inceputul anului	Sold la sfarsitul perioadei
18178	- de la societati nefinanciare (S11)	9.623.721	10.369.062
1818			
18185	Total creante (rd.176+184)	15.686.578	17.186.295
1819			
18191	Sume de primit de la Autoritatea de Certificare / Autoritatile de Management / Agentiile de Plati - FONDURI EXTERNE NERAMBURSABILE POSTADERARE (ct.4580301)	2.612.236	932.091
18192	Sume de primit de la Autoritatea de Certificare / Autoritatile de Management / Agentiile de Plati - FONDURI DE LA BUGET (ct.4580302)	732.509	437.163
1820			
18203	1.Sume datorate tertilor reprezentand garantii si cautiuni aflate in conturile institutiilor publice (ct.4280101+4280201+4620101+4620109).Total (rd.204+205+206), din care:	432.850	400.704
18204	- salariatilor (gospodariile populatiei)(S143)	111.644	103.914
18205	- societati nefinanciare (S11)	321.206	296.790
1826			
18262	Credite pe termen scurt contractate de autoritatile locale si institutii din subordinea acestora (ct.1620100+1630100+1670101+1670103+ 1670109+5190101+5190102+5190106+5190180). Total (rd.263+264+265+265.1), din care acordate de:		220.588
18263	- Societati care accepta depozite, exclusiv banca centrala (S122)		220.588
182671	Sume primite din excedentul anului precedent pentru acoperirea golurilor temporare de casa si pentru finantarea cheltuielilor sectiunii de dezvoltare (ct.5190107+5190190)		8.610.250
18268	Total(in baze cash)(rd.262+266+267+267.1)		8.830.838
1827			
18275	Total (in baze accrual) (cash+dobanzi) (rd.268+274)		8.830.838
1828			
18286	Credite pe termen lung primite (contractate, garantate, asimilate,etc) de institutiile publice locale (ct.1620200+1630200+1670201+1670202+1670203+1670209).Total (rd.287+288+289+289.1) din care acordate de:	3.970.599	3.088.247
18287	- Societati care accepta depozite, exclusiv banca centrala (S122)	3.970.599	3.088.247
1829			
18290	Total (in baze cash)(rd.286)	3.970.599	3.088.247
1832			
18320	Datorii comerciale curente legate de livrari de bunuri si servicii (ct.4010100+4030100+ 4040100+4050100+4080000+4190000+4620101). Total (rd.321+322+326+327) din care catre:	10.569.188	5.521.765
18321	-Societati nefinanciare (S11)	10.569.188	5.521.765
1833			
18331	Datoriile institutiilor publice din administratia locala catre bugete (ct.4310100+4310200+4310300+4310400+4310500+4310600+4310700+4370100+4370200+4370300+4420300+4420801+4440000+4460100+4460200+4480100)	2.492.120	2.638.287
18332	Salariile angajatilor (ct.4210000+4230000+4260000+4270100+4270300+4280101)	3.453.351	3.324.436
18335	Total (rd.331+332+333+334)	5.945.471	5.962.723
1834			
18341	Avansuri primite de la Autoritatile de Certificare / Autoritatile de Management / Agentiile de Plati - FORNDURI EXTERNE NERAMBURSABILE POSTADERARE		

COD	DENUMIRE INDICATORI	Sold la inceputul anului	Sold la sfarsitul perioadei
	SI FONDURI DE LA BUGET(ct.4580501+4580502)	554.318	8.909.117

Conducatorul institutiei

Primar
Doin Nistor



Conducatorul compartimentului financiar- contabil

Dan Morariu

Sef BFC

Simona Ceta

Intocw

Mirela Mic

Situatia platilor efectuate si a sumelor declarate pentru cota-parte aferenta cheltuielilor finantate din FEN postaderare

30.09.2022

Pag.: 1 - lei -

Cod indicator	Denumirea programului cu finantare UE	din care:		din care:														
		Plati efectuate de la titlul 56 si 58	Plati efectuate pentru cota-parte FEN (alinea(2))	01	02	03	04	05	06	07	08	09	10	11	12	13	14	15
		Sume in curs de rambursare aferente cheltuielilor efectuate in anul curent	Sume in curs de rambursare la rambursare in anul curent	Sume in curs de rambursare la rambursare in anul anterior	Sume solicitate la rambursare in anul curent	Sume rambursate aferente cheltuielilor efectuate in anul curent	Sume rambursate in anul curent	Sume rambursate in anul anterior	Sume neautorizate de management aferente cheltuielilor efectuate in anul curent	Sume neautorizate de management aferente cheltuielilor efectuate in anul anterior	Sume autorizate de management aferente cheltuielilor efectuate in anul curent	Sume autorizate de management aferente cheltuielilor efectuate in anul anterior	Prefinantare dedusa din sumele solicitate la rambursare aferente cheltuielilor efectuate in anul curent	Prefinantare dedusa din sumele solicitate la rambursare aferente cheltuielilor efectuate in anul anterior	Sume rezultate din nereguli deduse din sumele solicitate la rambursare aferente cheltuielilor efectuate in anul curent si in anii anteriori	Sume rezultate din nereguli deduse din sumele solicitate la rambursare aferente cheltuielilor efectuate in anul anterior	Sume rezultate din nereguli deduse din sumele solicitate la rambursare aferente cheltuielilor efectuate in anul curent	
10032	Programa de Fondul European de Dezvoltare Regionala (FEDR) (5801)	6.082.734	3.536.726	3.533.900	2.826	2.826	2.315.517											
10033	Programa din Fondul Social European (FSE) (5802)	1.505.060	1.390.543	1.153.566	236.983	45.810	977.258										245.174	
10099	Total	7.587.794	4.927.269	4.687.466	239.809	48.636	3.292.775										245.174	

Conducatorul institutiei

Primar
Dona Nistor



Conducatorul compartimentului financiar-contabil

Dan Morariu

Jef DFC
Simona Căta

Mineră Nicu

Situatia platilor efectuate si a sumelor declarate pentru cota-parte aferenta cheltuielilor finantate din FEN postaderare

30.09.2022

Pag.: 1 - lei -

Cod indicator	Denumirea programului cu finantare UE	Plati efectuate de la titlul 56 si 58	din care:		Sume in curs de rambursare aferente cheltuielilor efectuate in anul curent	Sume in curs de solictare la rambursare in anul curent	Sume rambursate la rambursare aferente cheltuielilor efectuate in anul curent	Sume rambursate in anul curent	Sume neautorizate de autoritatile de management aferente cheltuielilor efectuate in anul curent	Sume neautorizate de autoritatile de management aferente cheltuielilor efectuate in anii anteriori	Prefinantare dedusa din sumele rambursate aferente cheltuielilor efectuate in anii anteriori	Prefinantare dedusa din sumele rambursate aferente cheltuielilor efectuate in anii anteriori	Suma rezultate din nereguli deduse din sumele rambursate la rambursare aferente cheltuielilor efectuate in anul curent si in anii anteriori	Suma rezultate din nereguli deduse din sumele rambursate la rambursare aferente cheltuielilor efectuate in anul curent
			Plati efectuate pentru cota-parte FEN (alinea(02)	02										
15032	A	01												
	Programe di Fondul European de Dezvoltare Regionala (FEDR) (5801)	12.489.281	12.489.281	82.705			12.406.576							
15099	Total	12.489.281	12.489.281	82.705			12.406.576							

Conducatorul institutiei

Pinhas
Doru Nistor



Conducatorul compartimentului financiar-contabil

Dan Moraru

Jef BFC
FinanciataAutocrit
Mirena Mica

Situatia platilor efectuate
din fonduri externe nerambursabile postaderare (titlul 56, titlul 58 si titlul 60) la data de
30.09.2022

Pag.: 1 - lei -

Denumirea indicatorilor	Cod rand	Pag.: 1 - lei -									
		01	02	03	04	05	06	07	08	09	10
		Buget de stat (s 01-stat)	Buget local (s 02-local)	Buget asigurarii sociale de stat (s 03-bass)	Buget asigurarii pentru somaj (s 04-somaj)	Bugetul fondului national unic de asigurari sociale de sanatate (s05-sanatate)	Bugetul institutiilor publice si activitatilor finantate integral sau din venituri proprii (s10-local)	Bugetul fondurilor externe nerambursabile (s08-stat+asigurari+local)	Bugetul creditelor externe (s06-stat+local)	Bugetul creditelor interne (s07-stat+local)	Bugetul institutiilor publice si activitatilor finantate integral sau partial din venituri proprii (s20-stat+asigurari+autonome)
TOTAL JUDET	0										
Total plati (titlul VIII cod56+ titlul X cod58) (rd.2+rd.11)	56001		7.587.794				12.489.281				
Total plati (titlul X cod58) (rd.12 la rd.19)	56011		7.587.794				12.489.281				
Cheltuieli de personal (titlul I)	56012		906.965								
Bunuri si servicii(titlul II)	56013		558.360								
Active nefinanciare (titlul XV)	56019		6.122.469								

Conducatorul institutiei

Privar



Conducatorul compartimentului financiar-contabil

Dau Morariu

Vof DFC
Simona Cota

Intocmit
re: nefora Mica
Jb2

Capi- tol	Sub- capi- tol	Pa- ra- gra- ful	Ar- ti- col	Ali- ne- at	Denumire indicator	Prevederi bugetare aprobate la finele perioadei de raportare		Prevederi bugetare trimestriale cumulate	Drepturi constatate		Incasari realizate	Stingeri pe alte cai decat incasari	Drepturi constatate de incasat
						1	2		Total, din care:	din anii precedenti			
A					B	1	2	3=4+5	4	5	6	7	8=3-6-7
3302	08				ACTIVITATI	800.000	615.000	762.034	17.454	744.580	702.980	1.570	57.484
	13				Venituri din prestari de servicii	450.000	345.000	446.680		446.680	405.080		41.600
3302	28				Contributia de intretinere a persoanelor asistate	350.000	270.000	315.223	17.395	297.828	297.828	1.570	15.825
3402					Venituri din recuperarea cheltuielilor de judecata, imputatii si despagubiri			131	59	72	72		59
3402	02				VENITURI DIN TAXE ADMINISTRATIVE, ELIBERARI PERMISE	50.000	45.000	42.129		42.129	42.094		35
					Taxe extrajudiciare de timbru	50.000	45.000	42.129		42.129	42.094		35
3502	01				AMENZI, PENALITATI SI CONFISCARI	3.630.000	3.630.000	5.067.939	4.376.182	691.757	860.031	45.544	4.162.364
					Venituri din amenzi si alte sanctiuni aplicate potrivit dispozitiilor legale	3.630.000	3.630.000	5.057.188	4.376.122	681.066	849.536	45.544	4.162.108
3502	01	02			Venituri din amenzi si alte sanctiuni aplicate de catre alte institutii de specialitate	3.630.000	3.630.000	5.057.188	4.376.122	681.066	849.536	45.544	4.162.108
3502	50				Alte amenzi, penalitati si confiscari			10.751	60	10.691	10.495		256
3602	06				DIVERSE VENITURI	45.000	30.000	38.330	172	38.158	36.907	1.279	144
	14				Taxe speciale	45.000	30.000	38.082		38.082	36.803	1.279	
3602	50				Venituri din recuperarea cheltuielilor efectuate in cursul procesului de executare silita			16	172	16	16		144
3702	01				Alte venituri			232		60	88		
					TRANSFERTURI VOLUNTARE, ALTELE DECAT SUBVENTIILE	47.500	47.500	47.500		47.500	47.500		
3702	01				Donatii si sponsorizari	47.500	47.500	47.500		47.500	47.500		
	03				Varsaminte din sectiunea de functionare			47.500		47.500	47.500		

Capi- tol	Sub- capi- tol	Pa- ra- graf	Ar- ti- col	Ali- ne- at	Denumire indicator	Prevederi bugetare aprobate. la finele perioadei de raportare	Prevederi bugetare trimestriale cumulate	Drepturi constatate			Incasari realizate	Stingeri pe alte cai decat incasari	Drepturi constatate de incasat
								Total, din care:	din anii precedenti	din anul curent			
A					B	1	2	3=4+5	4	5	6	7	8=3-6-7
4802	01	02			in anul curent	31.479.530	22.689.760	2.826	238.959	-236.133	2.826		
					Sume primite in contul platilor efectuate in anii anteriori						2.826		
4802	01	03			Prefinantare			2.315.517	2.010.763	304.754	2.315.517		
		02			Fondul Social European(FSE)			8.359.607		8.359.607	8.359.607		
		01			Sume primite in contul platilor efectuate in anul curent	4.205.520	3.489.820	1.301.261	362.514	938.747	1.271.177		30.084
4802	02	02			Sume primite in contul platilor efectuate in anii anteriori	4.205.520	3.489.820	75.894	362.514	-286.620	45.810		30.084
		03			Prefinantare			977.258		977.258	977.258		
								248.109		248.109	248.109		

CONTUL DE EXECUTIE AL BUGETULUI LOCAL - CHELTUIELI

30.09.2022

Pag. 1 - lei-

Capi- tol	Sub- capi- tol	Pa- ra- graf	Gru- pa / Titlu	Ar- ti- col	Ali- ne- at	Denumire indicator	Credite de angajament			Credite bugetare		Angajamente legale	Plati efectuate	Angajamente legale de platit	Cheltuieli efective
							1	2	3	4	5				
			A			B									
0						TOTAL JUDET									
5002						TOTAL CHELTUIELI			160.754.800	134.162.160	87.342.461	59.586.530	27.755.931	50.724.013	
5100	02					Partea I-a SERVICIIL PUBLICE GENERALE			21.820.270	18.381.480	16.183.855	8.020.358	8.163.497	8.659.219	
5102						AUTORITATI PUBLICE SI ACTIUNI EXTERNE			20.562.710	17.227.630	15.320.588	7.497.625	7.822.963	8.140.564	
	01					Autoritati executive si legislative			20.562.710	17.227.630	15.320.588	7.497.625	7.822.963	8.140.564	
	03					Autoritati executive			20.562.710	17.227.630	15.320.588	7.497.625	7.822.963	8.140.564	
5402						ALTE SERVICII PUBLICE GENERALE			1.035.560	971.850	641.267	372.745	268.522	381.291	
	05					Fond de rezerva bugetara la dispozitia autoritatilor locale			376.010	376.010					
5402	10					Servicii publice comunitare de evidenta a persoanelor			659.550	595.840	641.267	372.745	268.522	381.291	
5502						TRANZACTII PRIVIND DATORIA PUBLICA SI IMPRUMUTURI			222.000	182.000	222.000	149.988	72.012	137.364	
6000	02					Partea II-a APARARE, ORDINE PUBLICA SI SIGURANTA NATIONALA			4.101.380	3.680.880	3.770.883	2.336.463	1.434.420	2.464.085	
6102						ORDINE PUBLICA SI SIGURANTA NATIONALA			4.101.380	3.680.880	3.770.883	2.336.463	1.434.420	2.464.085	
	03					Ordine publica			2.849.750	2.586.320	2.661.658	1.623.420	1.038.238	1.724.596	
	04					Politie comunitara			2.849.750	2.586.320	2.661.658	1.623.420	1.038.238	1.724.596	
	05					Protectie civila si protectia contra incendiilor (protectie civila nonmilitara)			1.072.360	960.560	984.780	638.191	346.589	649.260	
6102	50					Alte cheltuieli in domeniul ordinii publice si sigurantei nationale			179.270	134.000	124.445	74.852	49.593	90.229	
6500	02					Partea III-a CHELTUIELI SOCIAL-CULTURALE			77.752.830	61.603.140	40.199.041	29.728.845	10.470.196	22.992.581	
6502						INVATAMANT			49.729.950	37.049.750	18.779.166	13.290.488	5.488.678	6.643.875	
	03					Invatamant prescolar si primar			1.855.300	1.615.990	1.422.591	1.390.671	31.920	1.426.301	

Capi- tol	Sub- capi- tol	Pa- ra- graf	Ar- ti- col	Al- ne- at	Denumire indicator	Credite de angajament			Credite bugetare				Angajamente legale de platit	Plati efectuate	Angajamente legale de platit	Cheltuieli efective		
						aprobate la finele perioadei de raportare	trimestriale cumulate		aprobate la finele perioadei de raportare	trimestriale cumulate	5	6					7	8-6-7
A					B					1	2	3	4	5	6	7	8-6-7	9
6502	01				Invatamant prescolar					1.088.000	864.500	751.538	751.538	739.795	11.743	751.617		
	02				Invatamant primar					767.300	751.490	671.053	671.053	650.876	20.177	674.684		
	04				Invatamant secundar					47.422.450	35.044.560	17.018.346	17.018.346	11.724.196	5.294.150	5.025.719		
	01				Invatamant secundar inferior					44.533.140	32.565.330	14.755.513	14.755.513	9.789.514	4.965.999	2.726.674		
	02				Invatamant secundar superior					2.722.230	2.328.730	2.120.903	2.120.903	1.830.325	290.578	2.191.031		
	03				Invatamant profesional					167.080	150.500	141.930	141.930	104.357	37.573	108.014		
	07				Invatamant nedefinitibil prin nivel					392.200	337.200	278.229	278.229	159.780	118.449	162.178		
	50				Invatamant special					392.200	337.200	278.229	278.229	159.780	118.449	162.178		
					Alte cheltuieli in domeniul invatamantului					60.000	52.000	60.000	60.000	15.841	29.677			
6602					SANATATE					3.920.560	3.479.750	2.943.144	2.943.144	2.223.578	719.566	2.274.177		
	06				Servicii medicale in unitati sanitare cu paturi					1.607.360	1.543.750	709.902	709.902	709.902		722.800		
	06	01			Spirale generale					1.607.360	1.543.750	709.902	709.902	709.902		722.800		
	50				Alte cheltuieli in domeniul sanatatii					2.313.200	1.936.000	2.233.242	2.233.242	1.513.676	719.566	1.551.377		
		50			Alte institutii si actiuni sanitare					2.313.200	1.936.000	2.233.242	2.233.242	1.513.676	719.566	1.551.377		
6702					CULTURA, RECREERE SI RELIGIE					7.942.400	7.404.590	3.555.061	3.555.061	3.381.412	173.649	3.271.859		
	03				Servicii culturale					3.951.490	3.413.680	2.940.600	2.940.600	2.940.600		2.897.000		
	30				Alte servicii culturale					3.951.490	3.413.680	2.940.600	2.940.600	2.940.600		2.897.000		
	05				Servicii recreative si sportive					3.177.160	3.177.160	68.953	68.953	68.953		2.897.000		
	03				Intretinere gradini publice, parcuri zone verzi, baze sportive si de agrement					3.177.160	3.177.160	68.953	68.953	68.953		2.897.000		
6702	50				Alte servicii in domeniile culturii, recreerii si religiei					813.750	813.750	545.508	545.508	371.859	173.649	374.859		
6802					ASIGURARI SI ASISTENTA SOCIALA					16.159.920	13.669.050	14.921.670	14.921.670	10.833.367	4.088.303	10.802.670		
	04				Asistenta acordata persoanelor in varsta					2.127.600	1.642.520	1.951.698	1.951.698	1.403.409	548.289	1.440.580		

Capi- tol	Sub- capi- tol	Pa- ra- graf	Ar- ti- col	Ali- ne- at	Denumire indicator	Credite de angajament			Credite bugetare			Angajamente legale	Platii efectuate	Angajamente legale de platit	Cheltuieli efective	
						1	2	3	aprobate la finele perioadei de raportare	trimestriale cumulate	4					5
				A	B											
6802	05				Asistenta sociala in caz de boli si invaliditati			7.211.610	6.102.390	7.211.601	7.211.601	7.211.601	5.686.188	1.525.413	5.611.124	
6802	05	02			Asistenta sociala in caz de invaliditate			7.211.610	6.102.390	7.211.601	7.211.601	7.211.601	5.686.188	1.525.413	5.611.124	
	10				Ajutoare pentru locuinte			75.000	75.000	75.000	75.000	75.000	44.928	30.072	44.188	
	15				Prevenirea excluderii sociale			60.000	55.000	59.674	59.674	59.674	53.324	6.350	73.231	
	01				Ajutor social			60.000	55.000	59.674	59.674	59.674	53.324	6.350	73.231	
	50				Alte cheltuieli in domeniul asigurarilor si asistentei sociale			6.685.710	5.794.140	5.623.697	5.623.697	5.623.697	3.645.518	1.978.179	3.633.547	
6802	50	50			Alte cheltuieli in domeniul asistentei sociale			6.685.710	5.794.140	5.623.697	5.623.697	5.623.697	3.645.518	1.978.179	3.633.547	
7000	02				Partea IV-a SERVICII SI DEZVOLTARE PUBLICA, LOCUINTE, MEDIU SI APE			47.117.160	44.286.650	24.312.633	24.312.633	24.312.633	17.445.334	6.867.299	16.608.128	
7002					LOCUINTE, SERVICII SI DEZVOLTARE PUBLICA			38.496.730	35.666.220	16.723.620	16.723.620	16.723.620	16.634.450	89.170	16.389.888	
	03				Locuinte			3.166.160	2.170.420	7.325	7.325	7.325	7.325			
	01				Dezvoltarea sistemului de locuinte			3.166.160	2.170.420	7.325	7.325	7.325	7.325			
	05				Alimentare cu apa si amenajari hidrotehnice			1.144.870	712.430	911	911	911	911			
	01				Alimentare cu apa			1.144.870	712.430	911	911	911	911			
	06				Iluminat public si electrificari			8.463.720	7.565.140	1.613.629	1.613.629	1.613.629	1.566.206	47.423	1.291.565	
	50				Alte servicii in domeniile locuintelor, serviciilor si dezvoltarii comunale			25.721.980	25.218.230	15.101.755	15.101.755	15.101.755	15.060.008	41.747	15.098.323	
7402					PROTECTIA MEDIULUI			8.620.430	8.620.430	7.589.013	7.589.013	7.589.013	810.884	6.778.129	218.240	
	03				Reducerea si controlul poluarii			8.620.430	8.620.430	7.589.013	7.589.013	7.589.013	810.884	6.778.129	151.911	
	06				Canalizarea si tratarea apelor reziduale			9.963.160	6.210.010	2.876.049	2.876.049	2.876.049	2.055.530	820.519	66.329	
8000	02				Partea V-a ACTIUNI ECONOMICE			9.963.160	6.210.010	2.876.049	2.876.049	2.876.049	2.055.530	820.519	820.519	
8402					TRANSPORTURI			9.963.160	6.210.010	2.876.049	2.876.049	2.876.049	2.055.530	820.519	820.519	
	03				Transport rutier			9.963.160	6.210.010	2.876.049	2.876.049	2.876.049	2.055.530	820.519	820.519	

DETALIEREA CHELTUIELILOR

- buget local -
30.09.2022

Capi- tol	Sub- capi- tol	Fa- ra- gra- f	Gru- pa / Titlu col	Ali- ne- at	Denumire indicator	Credite de angajament			Credite bugetare		Angajamente legale de plati	Plati efectuate	Angajamente legale	Cheltuieli efective	
						aprobate la finele perioadei de raportare	trimestriale cumulate	trimestriale cumulate	aprobate la finele perioadei de raportare	trimestriale cumulate					
A					B	1	2	3	4	5	6	7	8=6-7	9	
0					TOTAL JUDET										
5002					TOTAL CHELTUIELI	160.754.800		134.162.160	87.342.461	59.586.530	27.755.931	50.724.013			
	01				CHELTUIELI CURENTE	121.718.780		100.491.420	66.665.737	54.484.743	12.180.994	49.489.200			
	10				TITLUL I CHELTUIELI DE PERSONAL	23.955.720		19.283.270	23.955.720	14.810.411	9.145.309	14.640.161			
	10	01			Cheltuieli salariale in bani	22.739.920		18.148.720	22.739.920	13.892.539	8.847.381	13.976.262			
	10	01	01		Salarii de baza	18.214.720		14.138.150	18.214.720	11.751.074	6.463.646	11.821.693			
	10	01	05		Sporuri pentru conditii de munca	281.700		241.270	281.700	118.627	163.073	119.393			
	10	01	06		Alte sporuri	66.800		60.000	66.800	27.299	39.501	26.422			
	10	01	12		Indemnizatii platite unor persoane din afara unitatii	452.800		407.520	452.800	297.948	154.852	297.725			
	10	01	13		Drepturi de delegare	87.000		78.000	87.000	40.901	46.099	34.605			
	10	01	15		Alocatii pentru transportul la si de la locul de munca	267.480		220.480	267.480	137.756	129.724	137.756			
	10	01	17		Indemnizatii de hrana	1.329.920		1.151.300	1.329.920	755.136	574.784	757.412			
	10	01	30		Alte drepturi salariale in bani	2.039.500		1.852.000	2.039.500	765.798	1.275.702	781.256			
	10	02			Cheltuieli salariale in natura	679.500		679.500	679.500	611.044	68.456	353.285			
	10	02	02		Norme de hrana	201.000		201.000	201.000	191.621	9.379	163.127			
	10	02	06		Vouchere de vacanta	478.500		478.500	478.500	419.423	59.077	190.158			
	10	03			Contributii	536.300		455.050	536.300	306.828	229.472	310.614			
	10	03	07		Contributia asiguratorie pentru munca	536.300		455.050	536.300	306.828	229.472	310.614			
	20				TITLUL II BUNURI SI SERVICII	17.198.410		14.946.490	8.954.348	7.612.163	1.342.185	8.238.602			
	20	01			Bunuri si servicii	8.894.640		8.053.180	4.390.394	4.050.213	340.181	4.359.041			
	20	01	01		Furnituri de birou	240.880		219.880	159.347	103.944	55.403	140.259			
	20	01	02		Materiale pentru curatenie	179.500		152.000	77.126	76.844	282	104.631			
	20	01	03		Incalzit, iluminat si forta motrica	5.420.340		5.001.670	2.258.774	2.211.986	46.788	2.217.754			
	20	01	04		Apa, canal si salubritate	395.250		345.150	287.800	276.348	11.452	283.082			

Capi- tol	Sub- capi- tol	Pa- ra- graf	Gru- pa / Titlu	Ar- ti- col	Ali- ne- at	Denumire indicator	Credite de angajament			Credite bugetare			Angajamente bugetare	Angajamente legale	Plati efectuate	Angajamente legale de platit	Cheltuieli efective
							aprobate la finele perioadei de raportare	trimestriale cumulate	aprobate la finele perioadei de raportare	trimestriale cumulate	aprobate la finele perioadei de raportare	trimestriale cumulate					
A						B	1	2	3	4	5	6	7	8=6-7	9		
	20	01	05			Carburanti si lubrifianti			302.360	266.390	211.130	211.130	157.113	54.017	160.187		
	20	01	06			Piese de schimb			116.470	105.520	72.973	72.973	72.973		80.034		
	20	01	07			Transport			52.230	51.230	29.809	29.809	29.809		29.809		
	20	01	08			Posta, telecomunicatii, radio, tv, internet			644.030	620.770	309.760	309.760	253.784	55.976	258.379		
	20	01	09			Materiale si prestari de servicii cu caracter functional			358.580	329.080	245.990	245.990	204.090	41.900	280.126		
	20	01	30			Alte bunuri si servicii pentru intretinere si functionare			1.185.000	961.490	737.685	737.685	663.322	74.363	804.780		
	20	02				Reparatii curente			398.020	378.900	91.652	91.652	78.154	13.498	79.501		
	20	03				Hrana			448.650	360.400	260.172	260.172	257.231	2.941	287.986		
	20	03	01			Hrana pentru oameni			448.650	360.400	260.172	260.172	257.231	2.941	287.986		
	20	04				Medicamente si materiale sanitare			114.890	96.760	50.325	50.325	50.325		139.504		
	20	04	01			Medicamente			70.200	59.170	36.715	36.715	36.715		86.442		
	20	04	02			Materiale sanitare			44.690	37.590	13.610	13.610	13.610		53.062		
	20	05				Bunuri de natura obiectelor de inventar			366.300	341.130	143.433	143.433	143.432	1	256.608		
	20	05	01			Uniforme si echipament			53.230	53.230	48.381	48.381	48.381				
	20	05	30			Alte obiecte de inventar			313.070	287.900	95.052	95.052	95.051	1	256.608		
	20	06				Deplasari, detasari, transferari			186.500	186.400	62.045	62.045	61.549	496	63.575		
	20	06	01			Deplasari interne, detasari, transferari			80.500	80.400	15.446	15.446	14.950	496	14.592		
	20	06	02			Deplasari in strainatate			106.000	106.000	46.599	46.599	46.599		48.983		
	20	09				Materiale de laborator			1.000	1.000							
	20	11				Carti, publicatii si materiale documentare			44.850	39.850	15.416	15.416	12.007	3.409	8.779		
	20	12				Consultanta si expertiza			564.210	559.790	140.505	140.505	140.405	100	142.405		
	20	13				Pregatire profesionala			134.500	114.500	28.124	28.124	28.124		28.724		

Capi- tol	Sub- capi- tol	Pa- ra- graf	Gru- pa / Titlu	Ar- ti- col	Ali- ne- at	Denumire indicator	Credite de angajament			Credite bugetare		Angajamente legale	Plati efectuate	Angajamente legale de platit	Cheltuieli efective
							1	2	3	4	5				
	A					B									
	20	14				Protectia muncii			55.200	46.000	46.691	24.276	22.415	26.051	
	20	19				Contributii ale administratiei publice locale la realizarea unor lucrari si servicii de interes public local, in baza unor conventii sau contracte de asociere			106.240	101.240	76.503	75.943	560	75.943	
	20	24				Comisioane si alte costuri aferente imprumuturilor			7.000	7.000	5.200	5.110	90	1.174	
	20	24	02			Comisioane si alte costuri aferente imprumuturilor interne			7.000	7.000	5.200	5.110	90	1.174	
	20	30				Alte cheltuieli			5.876.410	4.660.340	3.643.888	2.685.394	958.494	2.769.311	
	20	30	01			Reclama si publicitate			188.230	151.640	172.598	121.984	50.614	112.939	
	20	30	02			Protocol si reprezentare			11.300	9.020	5.987	5.987	1.803	2.330	
	20	30	03			Prime de asigurare non-viata			81.100	72.950	29.965	28.162	1.803	32.544	
	20	30	04			Chirii			50.500	50.500	27.675	27.675	31.115	31.115	
	20	30	30			Alte cheltuieli cu bunuri si servicii			5.545.280	4.376.230	3.407.663	2.501.586	906.077	2.590.383	
	30					TITLUL III DOBANZI			222.000	182.000	222.000	149.988	72.012	137.364	
	30	01				Dobanzi aferente datoriei publice interne			222.000	182.000	222.000	149.988	72.012	137.364	
	30	01	01			Dobanzi aferente datoriei publice interne directe			376.010	376.010	222.000	149.988	72.012	137.364	
	50					TITLUL V FONDURI DE REZERVA			222.000	182.000	222.000	149.988	72.012	137.364	
	50	04				Fond de rezerva bugetara la dispozitia autoritatilor locale			376.010	376.010	222.000	149.988	72.012	137.364	
	51					TITLUL VI TRANSFERURI INTRE UNITATI ALE ADMINISTRATIEI PUBLICE			30.326.700	29.221.530	18.537.955	18.537.955	18.537.955	18.537.955	
	51	01				Transferuri curente			21.825.910	20.720.740	14.408.750	14.408.750	14.408.750	14.408.750	
	51	01	01			Transferuri catre institutii publice			21.279.600	20.238.040	13.932.250	13.932.250	13.932.250	13.932.250	

Capi- tol	Sub- pa- ra- graf	Gru- pa / Titlu col	Ali- ne- at	Denumire indicator	Credite de angajament			Credite bugetare		Angajamente legale	Plati efectuate	Angajamente legale de platit	Cheltuieli efective
					1	2	3	4	5				
		A		B									
		58 02		Programe din Fondul Social European (FSE)			4.947.680	4.094.520	1.505.060	1.505.060	1.505.060	1.505.060	2.126.684
		58 02 01		Finantarea nationala			746.050	608.150	114.517	114.517	114.517	114.517	190.168
		58 02 02		Finantarea externa nerambursabila			4.181.080	3.465.820	1.390.543	1.390.543	1.390.543	1.390.543	1.936.516
		58 02 03		Cheltuieli neeligibile			20.550	20.550					
		59		TITLUL XI ALTE CHELTUIELI			3.468.920	3.115.920	3.468.920	3.468.920	3.468.920	3.468.920	2.342.248
		59 01		Burse			1.975.920	1.622.920	1.975.920	1.975.920	1.975.920	1.975.920	1.482.247
		59 11		Asociatii si fundatii			1.270.000	1.270.000	1.270.000	1.270.000	1.270.000	1.270.000	755.499
		59 12		Sustinerea cultelor			150.000	150.000	150.000	150.000	150.000	150.000	45.000
		59 40		Sume aferente persoanelor cu handicap neincadrate			73.000	73.000	73.000	73.000	73.000	73.000	59.502
		70		CHELTUIELI DE CAPITAL			38.237.140	33.091.960	20.012.864	20.012.864	20.012.864	20.012.864	1.234.813
		71		TITLUL XV ACTIVE NEFINANCIARE			38.237.140	33.091.960	20.012.864	20.012.864	20.012.864	20.012.864	1.234.813
		71 01		Active fixe			38.237.140	33.091.960	20.012.864	20.012.864	20.012.864	20.012.864	1.234.813
		71 01 01		Constructii			37.718.540	32.573.360	19.799.474	19.799.474	19.799.474	19.799.474	423.847
		71 01 02		Masini, echipamente si mijloace de transport			265.050	265.050	121.937	121.937	121.937	121.937	434.352
		71 01 03		Mobilier, aparatura biroutica si alte active corporale			162.590	162.590	63.082	63.082	63.082	63.082	159.043
		71 01 30		Alte active fixe (inclusiv reparatii capitale)			90.960	90.960	28.371	28.371	28.371	28.371	217.571
		79		OPERATIUNI FINANCIARE			882.350	662.250	882.350	882.350	882.350	882.350	220.586
		81		TITLUL XIX RAMBURSARI DE CREDITE			882.350	662.250	882.350	882.350	882.350	882.350	220.586
		81 02		Rambursari de credite interne			882.350	662.250	882.350	882.350	882.350	882.350	220.586
		81 02 05		Rambursari de credite aferente datoriei publice interne locale			882.350	662.250	882.350	882.350	882.350	882.350	220.586
		84		PLATI EFECTUATE IN ANII PRECEDENTI SI			882.350	662.250	882.350	882.350	882.350	882.350	220.586

Capi- tol	Sub- capi- tol	Pa- ra- graf	Cru- pa / Titlu	Ali- ne- at	Denumire indicator	Credite de angajament			Credite bugetare				Angajamente legale	Plati efectuate	Angajamente legale de platit	Chetuieli efective
						aprobate la finele perioadei de raportare	aprobate la finele perioadei de raportare	aprobate la finele perioadei de raportare	aprobate la finele perioadei de raportare	aprobate la finele perioadei de raportare	aprobate la finele perioadei de raportare	aprobate la finele perioadei de raportare				
A					B	1	2	3	4	5	6	7	8=6-7	9		
10	03	07			Contributia asiguratorie pentru munca			200.000	180.000	200.000	200.000	111.289	88.711	111.899		
20					TITLUL II BUNURI SI SERVICII			4.649.950	3.559.740	2.275.427	2.275.427	1.451.802	823.625	1.525.261		
20	01				Bunuri si servicii			1.070.120	1.011.170	578.555	578.555	426.575	151.980	491.279		
20	01	01			Furnituri de birou			113.280	111.280	109.077	109.077	53.674	55.403	70.260		
20	01	02			Materiale pentru curatenie			15.000	15.000	12.424	12.424	12.424		13.312		
20	01	03			Incalzit, iluminat si forta motrica			268.580	239.580	128.753	128.753	82.130	46.623	79.816		
20	01	04			Apa, canal si salubritate			52.250	38.250	44.975	44.975	33.595	11.380	36.139		
20	01	05			Carburanti si lubrifianti			64.130	61.130	43.699	43.699	38.096	5.603	37.740		
20	01	06			Piese de schimb			69.470	68.520	57.642	57.642	57.642		64.703		
20	01	08			Posta, telecomunicatii, radio, tv, internet			418.950	414.950	149.156	149.156	116.585	32.571	123.401		
20	01	09			Materiale si prestari de servicii cu caracter functional			24.030	23.030	1.082	1.082	1.082		34.405		
20	01	30			Alte bunuri si servicii pentru intretinere si functionare			44.430	39.430	31.747	31.747	31.347	400	31.503		
20	02				Reparatii curente			204.150	201.150	32.241	32.241	20.293	11.948	23.012		
20	05				Bunuri de natura obiectelor de inventar			89.270	85.100	18.637	18.637	18.637				
20	05	01			Uniforme si echipament			800	800	772	772	772				
20	05	30			Alte obiecte de inventar			88.470	84.300	17.865	17.865	17.865				
20	06				Deplasari, detasari, transferari			160.000	160.000	51.436	51.436	50.940	496	53.566		
20	06	01			Deplasari interne, detasari, transferari			60.000	60.000	4.837	4.837	4.341	496	4.583		
20	06	02			Deplasari in strainatate			100.000	100.000	46.599	46.599	46.599		48.983		
20	11				Carti, publicatii si materiale documentare			17.600	16.600	10.228	10.228	6.819	3.409	7.491		
20	12				Consultanta si expertiza			559.210	554.790	140.505	140.505	140.405	100	142.405		
20	13				Pregatire profesionala			5.000	5.000					600		

Capi- tol	Sub- capi- tol	Pa- ra- graf	Gru- pa / Tîd u	Ar- ti- col	Ali- ne- at	Denumire indicator	Credite de angajament			Credite bugetare		Angajamente legale	Plati efectuate	Angajamente legale de platit	Cheltuieli efective
							1	2	3	4	5				
			A			B									
	20	19				Contributii ale administratiei publice locale la realizarea unor lucrari si servicii de interes public local, in baza unor conventii sau contracte de asociere			106.240	101.240	76.503	75.943	560	75.943	
	20	24				Comisoane si alte costuri aferente imprumuturilor			7.000	7.000	5.200	5.110	90	5.110	
	20	24	02			Comisoane si alte costuri aferente imprumuturilor interne			7.000	7.000	5.200	5.110	90	5.110	
	20	30				Alte cheltuieli			2.431.360	1.417.690	1.362.122	707.080	655.042	729.791	
	20	30	01			Reclama si publicitate			171.230	134.640	155.686	108.672	47.014	99.627	
	20	30	02			Protocol si reprezentare			11.300	9.020	5.987	5.987		2.330	
	20	30	03			Prime de asigurare non-viata			30.940	26.140	17.899	17.799	100	19.662	
	20	30	30			Alte cheltuieli cu bunuri si servicii			2.217.890	1.247.890	1.182.550	574.622	607.928	608.172	
	58					TITLUL X PROIECTE CU FINANTARE DIN FONDURI EXTERNE NERAMBURSABILE									
	58	02				CADRULUI FINANCIAR 2014-2020			2.150.760	1.932.170	125.153	125.153		819.908	
	58	02	01			Programe din Fondul Social European (FSE)			2.150.760	1.932.170	125.153	125.153		819.908	
	58	02	01			Finantarea nationala			322.610	289.820	18.772	18.772		17.065	
	58	02	02			Finantarea externa nerambursabila			1.828.150	1.642.350	106.381	106.381		802.843	
	70					CHELTUIELI DE CAPITAL			4.799.900	4.663.900	4.060.497	823.827	3.236.670	574.002	
	71					TITLUL XV ACTIVE NEFINANCIARE			4.799.900	4.663.900	4.060.497	823.827	3.236.670	574.002	
	71	01				Active fixe			4.799.900	4.663.900	4.060.497	823.827	3.236.670	574.002	
	71	01	01			Constructii			4.799.900	4.663.900	4.060.497	823.827	3.236.670	574.002	
	71	01	02			Masini, echipamente si mijloace de transport			4.435.350	4.299.350	3.943.952	707.282	3.236.670	423.847	
	71	01	03			Mobilier, aparatura birotica si alte			238.950	238.950	104.437	104.437		89.360	

Capi- tol	Sub- capi- tol	Pa- ra- graf	Gru- pa / Titlu	Ar- ti- col	Ali- ne- at	Denumire indicator	Credite de angajament			Credite bugetare		Angajamente bugetare	Angajamente legale	Plati efectuate	Angajamente legale de platit	Cheltuieli efective
							aprobate la finele perioadei de raportare	trimestriale cumulate	aprobate la finele perioadei de raportare	trimestriale cumulate						
A						B	1	2	3	4	5	6	7	8=6-7	9	
						active corporale	90.240		90.240	90.240	6.158	6.158	6.158	7	8=6-7	9
	71	01	30			Alte active fixe (inclusiv reparatii capitale)	35.360		35.360	35.360	5.950	5.950	5.950	5.950		45.370
	84					PLATI EFECTUATE IN ANII PRECEDENTI SI RECUPERATE IN ANUL CURENT										
	85					Titlul XXI PLATI EFECTUATE IN ANII PRECEDENTI SI RECUPERATE IN ANUL CURENT					-102.589	-102.589	-102.589	-102.589		
	85	01				Plati efectuate in anii precedenti si recuperate in anul curent					-102.589	-102.589	-102.589	-102.589		
	85	01	01			Plati efectuate in anii precedenti si recuperate in anul curent (SF)					-31.895	-31.895	-31.895	-31.895		
	85	01	02			Plati efectuate in anii precedenti si recuperate in anul curent (SD)					-70.694	-70.694	-70.694	-70.694		
5402						ALTE SERVICII PUBLICE GENERALE	1.035.560		1.035.560	971.850	641.267	641.267	641.267	372.745	268.522	381.291
	01					CHELTUIELI CURENTE	1.020.200		1.020.200	956.490	642.145	642.145	642.145	373.623	268.522	380.946
	10					TITLUL I CHELTUIELI DE PERSONAL	639.450		639.450	576.520	639.450	639.450	639.450	372.778	266.672	374.643
	10	01				Cheptuieli salariale in bani	612.300		612.300	551.070	612.300	612.300	612.300	356.079	256.221	357.890
	10	01	01			Salarii de baza	510.000		510.000	459.000	510.000	510.000	510.000	313.020	196.980	311.752
	10	01	13			Drepturi de delegare	1.000		1.000	900	1.000	1.000	1.000	1.000	1.000	
	10	01	17			Indemnizatii de hrana	33.300		33.300	29.970	33.300	33.300	33.300	14.041	19.259	14.072
	10	01	30			Alte drepturi salariale in bani	68.000		68.000	61.200	68.000	68.000	68.000	29.018	38.982	32.066
	10	02				Cheptuieli salariale in natura	10.150		10.150	10.150	10.150	10.150	10.150	8.700	1.450	8.700
	10	02	06			Vouchere de vacanta	10.150		10.150	10.150	10.150	10.150	10.150	8.700	1.450	8.700
	10	03				Contributii	17.000		17.000	15.300	17.000	17.000	17.000	7.999	9.001	8.053
	10	03	07			Contributia asiguratorie pentru munca	17.000		17.000	15.300	17.000	17.000	17.000	7.999	9.001	8.053

Capi- tol	Sub- capi- tol	Pa- ra- graf	Gru- pa / Titlu	Ar- ti- col	Ali- ne- at	Denumire indicator	Credite de angajament		Credite bugetare		Angajamente bugetare	Angajamente legale	Plati efectuate	Angajamente legale de platit	Cheltuieli efective
							aprobate la finele perioadei de raportare	trimestriale cumulate	aprobate la finele perioadei de raportare	trimestriale cumulate					
A		B		1	2	3	4	5	6	7	8=6-7	9			
	01					CHELTUIELI CURENTE	222.000	182.000	222.000	222.000	149.988	72.012	137.364		
	30					TITLUL III DOBANZI	222.000	182.000	222.000	222.000	149.988	72.012	137.364		
	30	01				Dobanzi aferente datoriei publice interne	222.000	182.000	222.000	222.000	149.988	72.012	137.364		
	30	01	01			Dobanzi aferente datoriei publice interne directe	222.000	182.000	222.000	222.000	149.988	72.012	137.364		
6000	02					Partea II-a APARARE, ORDINE PUBLICA SI SIGURANTA NATIONALA	4.101.380	3.680.880	3.770.883	3.770.883	2.336.463	1.434.420	2.464.085		
6102	01					SIGURANTA NATIONALA	4.101.380	3.680.880	3.770.883	3.770.883	2.336.463	1.434.420	2.464.085		
	10					ORDINE PUBLICA SI SIGURANTA NATIONALA	4.074.930	3.654.430	3.781.619	3.781.619	2.365.049	1.416.570	2.323.677		
	10	01				CHELTUIELI CURENTE	3.270.250	2.961.820	3.270.250	3.270.250	2.017.536	1.252.714	1.998.616		
	10	01				TITLUL I CHELTUIELI DE PERSONAL	2.946.100	2.644.620	2.946.100	2.946.100	1.733.874	1.212.226	1.742.628		
	10	01	01			Cheltuieli salariale in bani	2.084.000	1.868.800	2.084.000	2.084.000	1.349.883	734.117	1.372.402		
	10	01	05			Salarii de baza	192.500	173.250	192.500	192.500	69.816	122.684	71.001		
	10	01	06			Sporuri pentru conditii de munca	8.800	7.800	8.800	8.800	3.854	4.946	3.369		
	10	01	12			Alte sporuri									
						Indemnizatii platite unor persoane din afara unitatii	172.800	155.520	172.800	172.800	91.860	80.940	91.637		
	10	01	13			Drepturi de delegare	2.000	1.500	2.000	2.000		2.000			
	10	01	17			Indemnizatii de hrana	42.500	38.250	42.500	42.500	30.914	11.586	30.946		
	10	01	30			Alte drepturi salariale in bani	443.500	399.500	443.500	443.500	187.547	255.953	173.273		
	10	02				Cheltuieli salariale in natura	254.650	254.650	254.650	254.650	245.271	9.379	216.777		
	10	02	02			Norme de hrana	201.000	201.000	201.000	201.000	191.621	9.379	163.127		
	10	02	06			Vouchere de vacanta	53.650	53.650	53.650	53.650	53.650		53.650		
	10	03				Contributii	69.500	62.550	69.500	69.500	38.391	31.109	39.211		
	10	03	07			Contributia asiguratorie pentru munca	69.500	62.550	69.500	69.500	38.391	31.109	39.211		
	20					TITLUL II BUNURI SI SERVICII	804.680	692.610	511.369	511.369	347.513	163.856	325.061		
	20	01				Bunuri si servicii	253.690	224.360	193.113	193.113	121.590	71.523	122.855		

Capi- tol	Sub- capi- tol	Pa- ra- graf	Gru- pa / Titlu	Ar- ti- col	Ali- ne- at	Denumire indicator	Credite de angajament			Credite bugetare			Angajamente legale	Plati efectuate	Angajamente legale de platit	Cheltuieli efective	
							1	2	3	4	5	6					7
			A			B											
			20	01	05	Carburanti si lubrifianti			167.230	139.760	115.067	115.067	69.305	45.762	68.509		
			20	01	08	Posta, telecomunicatii, radio, tv, internet			76.580	74.720	73.354	73.354	49.949	23.405	48.591		
			20	01	09	Materiale si prestari de servicii cu caracter functional									2.356		
			20	01	30	Alte bunuri si servicii pentru intretinere si functionare			9.880	9.880	4.692	4.692	2.336	2.356	3.399		
			20	02		Reparatii curente			78.850	62.730	25.044	25.044	23.494	1.550	22.122		
			20	05		Bunuri de natura obiectelor de inventar			61.630	61.630	41.382	41.382	41.382				
			20	05	01	Uniforme si echipament			43.430	43.430	41.382	41.382	41.382				
			20	05	30	Alte obiecte de inventar			18.200	18.200							
			20	13		Pregatire profesionala			31.700	26.700							
			20	30		Alte cheltuieli			378.810	317.190	251.830	251.830	161.047	90.783	180.084		
			20	30	03	Prime de asigurare non-viata			45.160	41.810	12.066	12.066	10.363	1.703	12.882		
			20	30	30	Alte cheltuieli cu bunuri si servicii			333.650	275.380	239.764	239.764	150.684	89.080	167.202		
			70			CHELTUIELI DE CAPITAL			26.450	26.450	17.850	17.850		17.850	140.408		
			71			TITLUL XV ACTIVE NEFINANCIARE			26.450	26.450	17.850	17.850		17.850	140.408		
			71	01		Active fixe			26.450	26.450	17.850	17.850		17.850	140.408		
			71	01	02	Masini, echipamente si mijloace de transport			8.600	8.600					67.475		
			71	01	03	Mobilier, aparatura birotica si alte active corporale											
			71	01	30	Alte active fixe (inclusiv reparatii capitale)			17.850	17.850	17.850	17.850		17.850	1.075		
			84			PLATIEFECTUATE IN ANII PRECEDENTI SI RECUPERATE IN ANUL CURENT					-28.586	-28.586	-28.586		71.858		

Capi- tol	Sub- capi- tol	Pa- ra- graf	Gru- pa / Titlu	Ar- ti- col	Ali- ne- at	Denumire indicator	Credite de angajament			Credite bugetare		Angajamente legale	Plati efectuate	Angajamente legale de platit	Cheltuieli efective
							1	2	3	4	5				
			A			B									
			71	01	30	active corporale			39.140	39.140	39.074	39.074	39.074		141.128
						Alte active fixe (inclusiv reparatii capitale)			55.000	55.000	21.897	21.897	21.897		62.677
			84			PLATI EFECTUATE IN ANII PRECEDENTI SI RECUPERATE IN ANUL CURENT					-622	-622	-622		
			85			Titlul XXI PLATI EFECTUATE IN ANII PRECEDENTI SI RECUPERATE IN ANUL CURENT					-622	-622	-622		
			85	01		Plati efectuate in anii precedenti si recuperate in anul curent					-622	-622	-622		
			85	01	01	Plati efectuate in anii precedenti si recuperate in anul curent (SF)					-612	-612	-612		
			85	01	02	Plati efectuate in anii precedenti si recuperate in anul curent (SD)					-10	-10	-10		
6602						SANATALE			3.920.560	3.479.750	2.943.144	2.943.144	2.943.144	719.566	2.274.177
			01			CHELTUIELI CURENTE			3.924.650	3.483.840	2.947.237	2.947.237	2.947.237	719.566	2.274.177
			10			TITLUL I CHELTUIELI DE PERSONAL			1.805.700	1.437.700	1.805.700	1.805.700	1.805.700	719.566	1.064.027
			10	01		Cheltuieli salariale in bani			1.728.800	1.365.000	1.728.800	1.728.800	1.728.800	694.340	1.040.538
			10	01	01	Salarii de baza			1.584.700	1.240.000	1.584.700	1.584.700	1.584.700	646.641	954.828
			10	01	17	Indemnizatii de hrana			94.100	75.000	94.100	94.100	94.100	45.751	49.385
			10	01	30	Alte drepturi salariale in bani			50.000	50.000	50.000	50.000	50.000	1.948	36.325
			10	02		Cheltuieli salariale in natura			37.700	37.700	37.700	37.700	37.700	9.178	
			10	02	06	Vouchere de vacanta			37.700	37.700	37.700	37.700	37.700	9.178	
			10	03		Contributii			39.200	35.000	39.200	39.200	39.200	16.048	23.489
			10	03	07	Contributia asiguratorie pentru munca			39.200	35.000	39.200	39.200	39.200	16.048	23.489
			20			TITLUL II BUNURI SI SERVICII			511.590	502.390	431.635	431.635	431.635		487.350

Capi- tol	Sub- capi- tol	Pa- ra- graf	Gru- pa / Titlu	Ar- ti- col	Ali- ne- at	Denumire indicator	Credite de angajament			Credite bugetare			Angajamente legale	Plati efectuate	Angajamente legale de platit	Cheltuieli efective	
							1	2	3	4	5	6					7
			A			B											
			20	01		Bunuri si servicii											
			20	01	01	Furnituri de birou	18.500			18.300	908	908		908		1.181	
			20	01	02	Materiale pentru curatenie	2.000			2.000	762	762		762		537	
			20	01	09	Materiale si prestari de servicii cu caracter functional	2.000			2.000						483	
			20	01	30	Alte bunuri si servicii pentru intretinere si functionare	10.300			10.300	146	146		146		30	
			20	04		Medicamente si materiale sanitare	4.200			4.000						131	
			20	04	01	Medicamente	61.090			53.090	25.322	25.322		25.322		108.425	
			20	04	02	Materiale sanitare	27.000			26.000	12.234	12.234		12.234		57.355	
			20	05		Bunuri de natura obiectelor de inventar	34.090			27.090	13.088	13.088		13.088		51.070	
			20	05	30	Alte obiecte de inventar	26.000			25.000							
			20	30		Alte cheltuieli	406.000			406.000	405.405	405.405		405.405		377.744	
			20	30	30	Alte cheltuieli cu bunuri si servicii	406.000			406.000	405.405	405.405		405.405		377.744	
			51			TITLUL VI TRANSFERURI INTRE UNITATI ALE ADMINISTRATIEI PUBLICE	1.225.050			1.161.440	698.015	698.015		698.015		698.015	
			51	01		Transferuri curente	546.310			482.700	476.500	476.500		476.500		476.500	
			51	01	46	Transferuri din bugetele locale pentru finantarea cheltuielilor curente din domeniul sanatatii											
			51	02		Transferuri de capital	546.310			482.700	476.500	476.500		476.500		476.500	
			51	02	28	Transferuri din bugetele locale pentru finantarea cheltuielilor de capital din domeniul sanatatii	678.740			678.740	221.515	221.515		221.515		221.515	
			58			TITLUL X PROIECTE CU FINANTARE DIN FONDURI EXTERNE NERAMBURSABILE	678.740			678.740	221.515	221.515		221.515		221.515	

Capi- tol	Sub- capi- tol	Pa- ra- graf	Gru- pa / Titlu	Ar- ti- col	Ali- ne- at	Denumire indicator	Credite de angajament			Credite bugetare		Angajamente legale	Plati efectuate	Angajamente legale de platit	Cheltuieli efective
							1	2	3	4	5				
						B									
						A									
			58	01		CADRULUI FINANCIAR 2014-2020			382.310	382.310	11.887	11.887	11.887	8=6-7	9
						Programe din Fondul European de Dezvoltare Regionala (FEDR)			382.310	382.310	11.887	11.887	11.887		24.785
			58	01	02	Finantarea externa nerambursabila			382.310	382.310	11.887	11.887	11.887		24.785
			84			PLATI EFECTUATE IN ANII PRECEDENTI SI RECUPERATE IN ANUL CURENT			-4.090	-4.090	-4.093	-4.093	-4.093		24.785
			85			Titlul XXI PLATI EFECTUATE IN ANII PRECEDENTI SI RECUPERATE			-4.090	-4.090	-4.093	-4.093	-4.093		
			85	01		IN ANUL CURENT			-4.090	-4.090	-4.093	-4.093	-4.093		
			85	01	01	Plati efectuate in anii precedenti si recuperate in anul curent			-4.090	-4.090	-4.093	-4.093	-4.093		
			85	01	01	Plati efectuate in anii precedenti si recuperate in anul curent (SF)			-4.090	-4.090	-4.093	-4.093	-4.093		
6702			01			CULTURA, RECREERE SI RELIGIE			7.942.400	7.404.590	3.555.061	3.381.412	173.649	3.271.859	
			20			CHELTUIELI CURENTE			4.392.750	3.854.940	3.444.508	3.270.859	173.649	3.271.859	
			20	30		TITLUL II BUNURI SI SERVICII			463.750	463.750	197.508	190.218	7.290	191.218	
			20	30		Alte cheltuieli			463.750	463.750	197.508	190.218	7.290	191.218	
			20	30	30	Alte cheltuieli cu bunuri si servicii			463.750	463.750	197.508	190.218	7.290	191.218	
			51			TITLUL VI TRANSFERURI INTRE UNITATI ALE ADMINISTRATIEI PUBLICE			3.579.000	3.041.190	2.897.000	2.897.000	2.897.000	2.897.000	
			51	01		Transferuri curente			3.579.000	3.041.190	2.897.000	2.897.000	2.897.000	2.897.000	
			51	01	01	Transferuri catre institutiile publice			3.579.000	3.041.190	2.897.000	2.897.000	2.897.000	2.897.000	
			59			TITLUL XI ALTE CHELTUIELI			350.000	350.000	350.000	183.641	166.359	183.641	
			59	11		Asociatii si fundatii			200.000	200.000	200.000	138.641	61.359	138.641	
			59	12		Sustinerea cultelor			150.000	150.000	150.000	45.000	105.000	45.000	
			70			CHELTUIELI DE CAPITAL			3.549.650	3.549.650	112.553	112.553	112.553	112.553	

Capi- tol	Sub- capi- tol	Pa- ra- graf	Gru- pa / Titlu	Ar- ti- col	Ali- ne- at	Denumire indicator	Credite de angajament			Credite bugetare			Angajamente legale	Plati efectuate	Angajamente legale de platit	Cheltuieli efective
							aprobate la finele perioadei de raportare	trimestriale cumulate		aprobate la finele perioadei de raportare	trimestriale cumulate					
A						B	1	2	3	4	5	6	7	8=6-7	9	
			71	01		TITLUL XV ACTIVE NEFINANCIARE										
			71	01		Active fixe	3.549.650		3.549.650	3.549.650	112.553	112.553	112.553	112.553		
			71	01	01	Constructii	3.549.650		3.549.650	3.549.650	112.553	112.553	112.553	112.553		
			84			PLATI EFECTUATE IN ANII PRECEDENTI SI RECUPERATE IN ANUL CURENT					-2.000	-2.000	-2.000	-2.000		
			85			Titlul XXI PLATI EFECTUATE IN ANII PRECEDENTI SI RECUPERATE IN ANUL CURENT					-2.000	-2.000	-2.000	-2.000		
			85	01		Plati efectuate in anii precedenti si recuperate in anul curent					-2.000	-2.000	-2.000	-2.000		
			85	01	01	Plati efectuate in anii precedenti si recuperate in anul curent (SF)					-2.000	-2.000	-2.000	-2.000		
6802			01			ASIGURARI SI ASISTENTA SOCIALA	16.159.920		16.159.920	13.669.050	14.921.670	14.921.670	14.921.670	10.833.367	4.088.303	10.802.670
			10			CHELTUIELI CURENTE	16.005.150		16.005.150	13.514.280	14.796.739	14.796.739	14.796.739	10.912.565	3.884.174	10.731.491
			10	01		Cheltuieli salariale in bani	9.010.740		9.010.740	7.014.930	9.010.740	9.010.740	9.010.740	5.996.775	3.013.965	5.843.726
			10	01	01	Salarii de baza	8.526.090		8.526.090	6.578.680	8.526.090	8.526.090	8.526.090	5.643.727	2.882.363	5.689.456
			10	01	05	Sporuri pentru conditii de munca	7.459.670		7.459.670	5.656.000	7.459.670	7.459.670	7.459.670	5.076.692	2.382.978	5.121.348
			10	01	17	Indemnizatii de hrana	87.400		87.400	66.400	87.400	87.400	87.400	48.811	38.589	48.392
			10	01	30	Alte drepturi salariale in bani	788.020		788.020	673.280	788.020	788.020	788.020	470.657	317.363	471.827
			10	02		Cheltuieli salariale in natura	191.000		191.000	183.000	191.000	191.000	191.000	47.567	143.433	47.889
			10	02	06	Vouchere de vacanta	274.050		274.050	274.050	274.050	274.050	274.050	227.051	46.999	26.308
			10	03		Contributii	274.050		274.050	274.050	274.050	274.050	274.050	227.051	46.999	26.308
			10	03	07	Contributia asiguratorie pentru munca	210.600		210.600	162.200	210.600	210.600	210.600	125.997	84.603	127.962
			20			TITLUL II BUNURI SI SERVICII	1.650.490		1.650.490	1.446.000	1.157.165	1.157.165	1.157.165	960.091	197.074	1.007.719
			20	01		Bunuri si servicii	530.820		530.820	470.410	333.079	333.079	333.079	305.511	27.568	313.363

Capi- tol	Sub- capi- tol	Pa- ra- graf	Gru- pa / Titlu	Ar- ti- col	Ali- ne- at	Denumire indicator	Credite de angajament			Credite bugetare		Angajamente legale de platit	Plati efectuate	Cheltuieli efective
							1	2	3	4	5			
			A			B								
			20 01 01			Furnituri de birou			29.600	24.600	14.506	14.506	18.849	
			20 01 02			Materiale pentru curatenie			30.500	28.000	18.012	17.730	21.311	
			20 01 03			Incalzit, iluminat si forta motrica			158.400	142.900	92.613	92.448	90.008	
			20 01 04			Apa, canal si salubritate			49.400	39.400	35.306	35.235	35.809	
			20 01 05			Carburanti si lubrifianti			11.000	11.000	9.656	7.004	9.531	
			20 01 06			Piese de schimb			5.000	5.000	1.043	1.043	1.043	
			20 01 07			Transport			20.230	20.230				
			20 01 08			Posta, telecomunicatii, radio, tv, internet			52.200	50.600	32.273	32.273	31.369	
			20 01 09			Materiale si prestari de servicii cu caracter functional			42.000	36.500	26.417	26.264	21.560	
			20 01 30			Alte bunuri si servicii pentru intretinere si functionare			132.490	112.180	103.253	79.008	83.883	
			20 02			Reparatii curente			15.000	15.000	354	354	354	
			20 03			Hrana			275.650	208.400	201.826	198.885	222.741	
			20 03 01			Hrana pentru oameni			275.650	208.400	201.826	198.885	222.741	
			20 04			Medicamente si materiale sanitare			51.300	43.670	25.003	25.003	31.079	
			20 04 01			Medicamente			40.700	33.170	24.481	24.481	29.087	
			20 04 02			Materiale sanitare			10.600	10.500	522	522	1.992	
			20 05			Bunuri de natura obiectelor de inventar			21.000	21.000	8.259	8.259	12.181	
			20 05 01			Uniforme si echipament			4.000	4.000	1.227	1.227		
			20 05 30			Alte obiecte de inventar			17.000	17.000	7.032	7.032	12.181	
			20 06			Deplasari, detasari, transferari			3.000	3.000	1.734	1.734	1.734	
			20 06 01			Deplasari interne, detasari, transferari			3.000	3.000	1.734	1.734	1.734	
			20 11			Carti, publicatii si materiale documentare			750	750	750	750	750	

Capi- tol	Sub- capi- tol	Pa- ra- graf	Gru- pa / Titlu	Ar- ti- col	Ali- ne- at	Denumire indicator	Credite de angajament			Credite bugetare		Angajamente legale	Plati efectuate	Angajamente legale de platit	Cheltuieli efective
							1	2	3	4	5				
			A			B									
			71	01	30	active corporale									1.415
			84			Alte active fixe (inclusiv reparatii capitale)	600			600	524	524	524		37.321
			85			PLATI EFECTUATE IN ANII PRECEDENTI SI RECUPERATE IN ANUL CURENT	-79.380			-79.380	-79.722	-79.722	-79.722		
			85	01		Titlul XXI PLATI EFECTUATE IN ANII PRECEDENTI SI RECUPERATE IN ANUL CURENT	-79.380			-79.380	-79.722	-79.722	-79.722		
			85	01	01	Plati efectuate in anii precedenti si recuperate in anul curent	-79.380			-79.380	-79.722	-79.722	-79.722		
			85	01	01	Plati efectuate in anii precedenti si recuperate in anul curent (SF)	-79.380			-79.380	-79.722	-79.722	-79.722		
7000	02					Partea IV-a SERVICII SI DEZVOLTARE PUBLICA, LOCUINTE, MEDIU SI APE	47.117.160			44.286.650	24.312.633	24.312.633	17.445.334	6.867.299	16.608.128
7002						LOCUINTE, SERVICII SI DEZVOLTARE PUBLICA	38.496.730			35.666.220	16.723.620	16.723.620	16.634.450	89.170	16.389.888
			01			CHELTUIELI CURENTE	32.662.140			31.008.860	16.589.913	16.589.913	16.500.804	89.109	16.389.888
			20	01		Bunuri si servicii	4.144.400			3.875.230	1.394.029	1.394.029	1.304.920	89.109	1.446.948
			20	01	03	Incalziti, iluminati si forta motrica	4.126.310			3.857.140	1.394.029	1.394.029	1.304.920	89.109	1.446.948
			20	01	09	Materiale si prestari de servicii cu caracter functional	3.719.660			3.500.490	1.080.490	1.080.490	1.080.490		1.080.713
			20	01	30	Alte bunuri si servicii pentru intretinere si functionare	160.650			160.650	158.815	158.815	117.068	41.747	155.383
			20	30		Alte cheltuieli	246.000			196.000	154.724	154.724	107.362	47.362	210.852
			20	30	30	Alte cheltuieli cu bunuri si servicii	18.090			18.090					
			51			TITLUL VI TRANSFERURI INTRE UNITATI ALE	18.090			18.090					

Capi- tol	Sub- capi- tol	Pa- ra- graf	Gru- pa / Titlu	Ar- ti- col	Ali- ne- at	Denumire indicator	Credite de angajament			Credite bugetare			Angajamente legale	Plati efectuate	Angajamente legale de platit	Cheltuieli efective	
							1	2	3	4	5	6					7
						B											
						A											
						ADMINISTRATIEI PUBLICE											
			51	01		Transferuri curente			25.522.650		25.018.900		14.942.940		14.942.940		14.942.940
			51	01	01	Transferuri catre institutiile publice			17.700.600		17.196.850		11.035.250		11.035.250		11.035.250
			51	02		Transferuri de capital			17.700.600		17.196.850		11.035.250		11.035.250		11.035.250
			51	02	29	Alte transferuri de capital catre institutii publice			7.822.050		7.822.050		3.907.690		3.907.690		3.907.690
			58			TITLUL X PROIECTE CU FINANTARE DIN FONDURI EXTERNE NERAMBURSABILE											
			58	01		CADRULUI FINANCIAR 2014-2020			2.995.090		2.114.730		252.944		252.944		252.944
						Programe din Fondul European de Dezvoltare Regionala (FEDR)			2.995.090		2.114.730		252.944		252.944		252.944
			58	01	01	Finantarea nationala			319.840		248.770		34.646		34.646		34.646
			58	01	02	Finantarea externa nerambursabila			2.195.850		1.604.270		198.310		198.310		198.310
			58	01	03	Cheltuieli neeligibile			479.400		261.690		19.988		19.988		19.988
			70			CHELTUIELI DE CAPITAL			5.834.590		4.657.360		133.707		133.707		133.646
			71			TITLUL XV ACTIVE NEFINANCIARE			5.834.590		4.657.360		133.707		133.707		133.646
			71	01		Active fixe			5.834.590		4.657.360		133.707		133.707		133.646
			71	01	01	Constructii			8.620.430		8.620.430		7.589.013		7.589.013		810.884
7402			01			PROTECTIA MEDIULUI			93.600		93.600		93.461		93.461		48.241
			20	30		CHELTUIELI CURENTE			93.600		93.600		93.461		93.461		48.241
			20	30		TITLUL II BUNURI SI SERVICII			93.600		93.600		93.461		93.461		48.241
			20	30	30	Alte cheltuieli			93.600		93.600		93.461		93.461		48.241
			20	30	30	Alte cheltuieli cu bunuri si servicii			8.526.830		8.526.830		7.495.552		7.495.552		762.643
			70			CHELTUIELI DE CAPITAL			8.526.830		8.526.830		7.495.552		7.495.552		762.643
			71			TITLUL XV ACTIVE NEFINANCIARE			8.526.830		8.526.830		7.495.552		7.495.552		762.643
			71	01		Active fixe			8.526.830		8.526.830		7.495.552		7.495.552		762.643

Capi- tol	Sub- capi- tol	Pa- ra- graf	Gru- pa / Titlu	Ar- ti- col	Ali- ne- at	Denumire indicator	Credite de angajament			Credite bugetare		Angajamente legale	Plati efectuate	Angajamente legale de platit	Cheltuieli efective
							aprobate la finele perioadei de raportare	trimestriale cumulate	aprobate la finele perioadei de raportare	trimestriale cumulate	Angajamente bugetare				
A						B	1	2	3	4	5	6	7	8=6-7	9
			71	01	01	Constructii			8.526.830	8.526.830	7.495.552	7.495.552	762.643	6.732.909	
			71	01	02	Masini, echipamente si mijloace de transport									
8000	02					Partea V-a ACTIUNI ECONOMICE			9.963.160	6.210.010	2.876.049	2.876.049	2.055.530	820.519	
8402						TRANSPORTURI			9.963.160	6.210.010	2.876.049	2.876.049	2.055.530	820.519	
			01			CHELTUIELI CURENTE			500.000	500.000	2.975	2.975	2.975		
			58			TITLUL X PROIECTE CU FINANTARE DIN FONDURI EXTERNE NERAMBURSABILE									
			58	01		CADRULUI FINANCIAR 2014-2020			500.000	500.000	2.975	2.975	2.975		
						Programe din Fondul European de Dezvoltare Regionala (FEDR)			500.000	500.000	2.975	2.975	2.975		
			58	01	01	Finantarea nationala			23.140	23.140	262	262	262		
			58	01	02	Finantarea externa nerambursabila			439.750	439.750	2.713	2.713	2.713		
			58	01	03	Cheltuieli neeligibile			37.110	37.110					
			70			CHELTUIELI DE CAPITAL			8.580.810	5.047.760	1.990.724	1.990.724	1.390.791	599.933	
			71			TITLUL XV ACTIVE NEFINANCIARE			8.580.810	5.047.760	1.990.724	1.990.724	1.390.791	599.933	
			71	01		Active fixe			8.580.810	5.047.760	1.990.724	1.990.724	1.390.791	599.933	
			71	01	01	Constructii			8.580.810	5.047.760	1.990.724	1.990.724	1.390.791	599.933	
			79			OPERATIUNI FINANCIARE			882.350	662.250	882.350	882.350	661.764	220.586	
			81			TITLUL XIX RAMBURSARI DE CREDITE			882.350	662.250	882.350	882.350	661.764	220.586	
			81	02		Rambursari de credit interne			882.350	662.250	882.350	882.350	661.764	220.586	
			81	02	05	Rambursari de credit aferente datoriei publice interne locale			882.350	662.250	882.350	882.350	661.764	220.586	

Conducatorul institutiei,

Conducatorul compartimentului
financiar-contabilJef DFC
Simona Cata

Jef Serviciu Cheltuieli

Jef Serviciu Cheltuieli
Doru MoraruAutorizat
Mirela Klau
Jef

CONTUL DE EXECUTIE AL BUGETULUI LOCAL - VENITURI
SECTIUNEA DE FUNCTIONARE
30.09.2022

Capi- tol	Sub- capi- tol	Pa- ra- gra- ful graf	Ar- ti- col	Ali- ne- at	Denumire indicator	Prevederi bugetare aprobate. la finele perioadei de raportare	Prevederi bugetare trimestriale cumulate	Drepturi constatate			Incasari realizate	Stingeri pe alte cai decat incasari	Drepturi constatate de incasat
								Total, din care:	din ani precedenti	din anul curent			
A					B	1	2	3=4+5	4	5	6	7	8=3-6-7
0001	02				TOTAL VENITURI-BUGET LOCAL	71.960.850	63.032.010	87.314.505	15.686.637	71.627.868	69.861.951	263.171	17.189.383
0002					I. VENITURI CURENTE	69.762.330	61.321.810	86.716.381	15.686.637	71.029.744	69.263.827	263.171	17.189.383
0003					A. VENITURI FISCALE	86.435.020	72.673.520	78.954.715	11.001.568	67.953.147	66.214.385	213.968	12.526.362
0004					A1. IMPOZIT PE VENIT, PROFIT SI CASTIGURI DIN CAPITAL	43.502.000	34.626.500	34.316.166		34.316.166	34.316.166		
0300					A1.2 IMPOZIT PE VENIT, PROFIT SI CASTIGURI DIN CAPITAL DE LA PERSOANE FIZICE	43.502.000	34.626.500	34.316.166		34.316.166	34.316.166		
0302					IMPOZIT PE VENIT	170.000	127.500	107.852		107.852	107.852		
18					Impozitul pe veniturile din transferul proprietatilor imobiliare din patrimoniul personal	170.000	127.500	107.852		107.852	107.852		
0402					COTE SI SUME DEFALCATE DIN IMPOZITUL PE VENIT	43.332.000	34.499.000	34.208.314		34.208.314	34.208.314		
01					Cote defalcate din impozitul pe venit	41.432.000	33.074.000	32.763.457		32.763.457	32.763.457		
05					Sume repartizate din Fondul la dispozitia Consiliului Judetean	1.900.000	1.425.000	1.444.857		1.444.857	1.444.857		
0700	02				A3 IMPOZITE SI TAXE PE PROPRIETATE	22.862.000	22.036.000	26.367.433	6.197.216	20.170.217	19.254.639	186.365	6.926.429
0702					IMPOZITE SI TAXE PE PROPRIETATE	22.862.000	22.036.000	26.367.433	6.197.216	20.170.217	19.254.639	186.365	6.926.429
01					Impozit si taxa pe cladiri	19.210.000	18.835.000	21.339.348	4.522.042	16.817.306	16.186.612	96.745	5.055.991
01					Impozit pe cladiri de la persoane fizice	2.070.000	2.070.000	3.659.520	1.523.678	2.135.842	2.068.809	14.985	1.575.726
02					Impozit si taxa pe cladiri de la persoane juridice	17.140.000	16.765.000	17.679.828	2.998.364	14.681.464	14.117.803	81.760	3.480.265
02					Impozit si taxa pe teren	3.112.000	2.770.000	4.397.763	1.601.147	2.796.616	2.549.824	85.878	1.762.061
01					Impozit pe terenuri de la persoane fizice	686.000	543.000	1.140.625	452.444	688.181	673.202	3.478	463.945

Capi- tol	Sub- capi- tol	Pa- ra- gra- ful	Ar- ti- col	Ali- ne- at	Denumire indicator	Prevederi bugetare aprobrate. la finele perioadei de raportare	Prevederi bugetare trimestriale cumulate	Drepturi constatate			Incasari realizate	Stingeri pe alte cai decat incasari	Drepturi constatate de incasat	
								Total, din care:	din anii precedenti	din anul curent				
A					B	1	2	3=4+5	4	5	6	7	8=3-6-7	
0702	02	02			Impozit si taxa pe teren de la persoane juridice	1.879.000	1.680.000	2.400.413	870.411	1.530.002	1.365.847	27.353	1.007.213	
		03			Impozitul pe terenul extravilan + Restante anii anteriori din impozitul pe terenul agricol	547.000	547.000	856.725	278.292	578.433	510.775	55.047	290.903	
		03			Taxe judiciare de timbru si alte taxe de timbru	539.000	430.000	627.336	73.301	554.035	516.201	3.496	107.639	
		50			Alte impozite si taxe pe proprietate	1.000	1.000	2.986	726	2.260	2.002	246	738	
1000	02				A4 IMPOZITE SI TAXE PE BUNURI SI SERVICIU	20.009.020	15.949.020	18.177.471	4.797.931	13.379.540	12.558.351	27.419	5.591.701	
1102					SUME DEFALCATE DIN TVA	12.781.000	8.825.000	8.564.000		8.564.000	8.564.000			
		02			Sume defalcate din taxa pe valoarea adaugata pentru finantarea cheltui- lilor descentralizate la nivelul comunelor, oraselor, municipiilor, sectoarelor si Municipiului Bucuresti	11.872.000	8.092.000	8.039.000		8.039.000	8.039.000			
		06			Sume defalcate din taxa pe valoarea adaugata pentru echilibrarea bugetelor locale	208.000	208.000							
		09			Sume defalcate din taxa pe valoarea adaugata pentru finantarea invatamantului particular si a confesional	701.000	525.000	525.000		525.000	525.000			
1502					TAXE PE SERVICII SPECIFICE	20	20	2.817		2.817	2.817			
		01			Impozit pe spectacole	20	20	2.817		2.817	2.817			
1602					TAXE PE UTILIZAREA BUNURILOR, AUTORIZAREA UTILIZARII BUNURILOR SAU PE DESFASURAREA DE ACTIVITATI	7.228.000	7.124.000	9.610.654	4.797.931	4.812.723	3.991.534	27.419	5.591.701	

Capi- tol	Sub- capi- tol	Pa- ra- gra- ful	Ar- ti- col	Ali- ne- at	Denumire indicator	Prevederi bugetare aprobrate, la finele perioadei de raportare	Prevederi bugetare trimestriale cumulate	Drepturi constatate			Incasari realizate	Stingeri pe alte cai decat incasari	Drepturi constatate de incasat
								Total, din care:	din ani precedenti	din anul curent			
A					B	1	2	3=4+5	4	5	6	7	8=3-6-7
1602	02				Impozit pe mijloacele de transport	6.500.000	6.478.000	8.762.354	4.782.108	3.980.246	3.167.279	18.753	5.576.322
	01				Impozit pe mijloacele de transport deținute de persoane fizice*)	2.010.000	2.010.000	6.677.776	4.086.735	2.591.041	1.890.168	10.047	4.777.561
	02				Impozit pe mijloace de transport deținute persoane de juridice*)	4.490.000	4.468.000	2.084.578	695.373	1.389.205	1.277.111	8.706	798.761
	03				Taxe si tarife pentru eliberarea de licente si autorizatii de functionare	728.000	646.000	848.300	15.823	832.477	824.255	8.666	15.379
1800	02				A6. ALTE IMPOZITE SI TAXE FISCALE	62.000	62.000	93.645	6.421	87.224	85.229	184	8.232
1802					ALTE IMPOZITE SI TAXE FISCALE	62.000	62.000	93.645	6.421	87.224	85.229	184	8.232
	50				Alte impozite si taxe	62.000	62.000	93.645	6.421	87.224	85.229	184	8.232
2900	02				C. VENITURI NEFISCALE	-16.672.690	-11.351.710	7.761.666	4.685.069	3.076.597	3.049.442	49.203	4.663.021
3000					C1. VENITURI DIN PROPRIETATE	1.630.000	1.318.000	1.853.734	291.261	1.562.473	1.409.930	775	443.029
3002					VENITURI DIN PROPRIETATE	1.630.000	1.318.000	1.853.734	291.261	1.562.473	1.409.930	775	443.029
	01				Varsaminte din profitul net al regiilor autonome	380.000	380.000	380.790		380.790	380.790		
	05				Venituri din concesiuni si inchirieri	1.220.000	915.000	1.439.890	291.261	1.148.629	998.922	775	440.193
	01				Redevente miniere			109.783		109.783	109.783		
	30				Alte venituri din concesiuni si inchirieri de catre institutiile publice	1.220.000	915.000	1.330.107	291.261	1.038.846	889.139	775	440.193
	08				Venituri din dividende	24.000	18.000	29.331		29.331	29.331		
	02				Venituri din dividende de la alti platitori	24.000	18.000	29.331		29.331	29.331		
	50				Alte venituri din proprietate	6.000	5.000	3.723		3.723	887		2.836
3300	02				C2. VANZARI DE BUNURI SI SERVICII	-18.302.690	-12.669.710	5.907.932	4.393.808	1.514.124	1.639.512	48.428	4.219.992
3302					VENITURI DIN PRESTARI DE SERVICII SI ALTE ACTIVITATI	800.000	615.000	762.034	17.454	744.580	702.980	1.570	57.484

Capi- tol	Sub- capi- tol	Pa- ra- gra- ful	Pa- gru- pa / Titlu	Ar- ti- col	Ali- ne- at	Denumire indicator	Prevederi bugetare aprobate. la finele perioadei de raportare	Prevederi bugetare trimestriale cumulate	Drepturi constatate			Incasari realizate	Stingeri pe alte cai decat incasari	Drepturi constatate de incasat
									Total, din care:	din ani precedenti	din anul curent			
A						B	1	2	3=4+5	4	5	6	7	8=3-6-7
4302	30					cu cerinte educationale speciale integrati in invamantul de masa	291.000	241.000	58.000		58.000	58.000		
	34					Sume alocate din bugetul ANCPPI pentru finantarea lucrarilor de inregistrare sistematica din cadrul Programului national de cadastru si carte funciara	16.000	16.000						

Capi- tol	Sub- pa- ra- graf	Ar- ti- col	Al- ne- at	Denumire indicator	Credite de angajament			Credite bugetare			Angajamente legale	Plati efectuate	Angajamente legale de platit	Cheltuieli efective
					aprobate la finele perioadei de raportare	trimestriale cumulate	aprobate la finele perioadei de raportare	trimestriale cumulate	5	6				
5002				B	1	2	3	4	5	6	7	8=6-7	9	
		01		TOTAL CHELTUIELI	71.960.850	63.032.010	55.683.302	43.281.722	55.683.302	12.401.580	43.281.722	12.401.580	43.208.526	
		10		CHELTUIELI CURENTE	71.161.970	62.453.230	54.948.738	42.767.744	54.948.738	12.180.994	42.767.744	12.180.994	43.208.526	
		10	01	TITLUL I CHELTUIELI DE PERSONAL	23.955.720	19.283.270	23.955.720	14.810.411	23.955.720	9.145.309	14.810.411	9.145.309	14.640.161	
		10	01	Cheltuieli salariale in bani	22.739.920	18.148.720	22.739.920	13.892.539	22.739.920	8.847.381	13.892.539	8.847.381	13.976.262	
		10	01	Salarii de baza	18.214.720	14.138.150	18.214.720	11.751.074	18.214.720	6.463.646	11.751.074	6.463.646	11.821.693	
		10	01	Sporuri pentru conditii de munca	281.700	241.270	281.700	118.627	281.700	163.073	118.627	163.073	119.393	
		10	01	Alte sporuri	66.800	60.000	66.800	27.299	66.800	39.501	27.299	39.501	26.422	
		10	01	Indemnizatii plătite unor persoane din afara unitatii	452.800	407.520	452.800	297.948	452.800	154.852	297.948	154.852	297.725	
		10	01	Drepturi de delegare	87.000	78.000	87.000	40.901	87.000	46.099	40.901	46.099	34.605	
		10	01	Alocatii pentru transportul la si de la locul de munca	267.480	220.480	267.480	137.756	267.480	129.724	137.756	129.724	137.756	
		10	01	Indemnizatii de hrana	1.329.920	1.151.300	1.329.920	755.136	1.329.920	574.784	755.136	574.784	757.412	
		10	01	Alte drepturi salariale in bani	2.039.500	1.852.000	2.039.500	763.798	2.039.500	1.275.702	763.798	1.275.702	781.256	
		10	02	Cheltuieli salariale in natura	679.500	679.500	679.500	611.044	679.500	68.456	611.044	68.456	353.285	
		10	02	Norme de hrana	201.000	201.000	201.000	191.621	201.000	9.379	191.621	9.379	163.127	
		10	02	Vouchere de vacanta	478.500	478.500	478.500	419.423	478.500	59.077	419.423	59.077	190.158	
		10	03	Contributii	536.300	455.050	536.300	306.828	536.300	229.472	306.828	229.472	310.614	
		10	03	Contributia asiguratorie pentru munca	536.300	455.050	536.300	306.828	536.300	229.472	306.828	229.472	310.614	
		20		TITLUL II BUNURI SI SERVICII	17.198.410	14.946.490	8.954.348	7.612.163	8.954.348	1.342.185	7.612.163	1.342.185	8.238.602	
		20	01	Bunuri si servicii	8.894.640	8.053.180	4.390.394	4.050.213	4.390.394	340.181	4.050.213	340.181	4.359.041	
		20	01	Furnituri de birou	240.880	219.880	159.347	103.944	159.347	55.403	103.944	55.403	140.259	
		20	01	Material pentru curatenie	179.500	152.000	77.126	76.844	77.126	282	76.844	282	104.631	
		20	01	Incalzit, iluminat si forta motrica	5.420.340	5.001.670	2.258.774	2.211.986	2.258.774	46.788	2.211.986	46.788	2.217.754	
		20	01	Apa, canal si salubritate	395.250	345.150	287.800	276.348	287.800	11.452	276.348	11.452	283.082	
		20	01	Carburanti si lubrifianti	302.360	266.390	211.130	157.113	211.130	54.017	157.113	54.017	160.187	

Capi- tol	Sub- pa- ra- graf	Ar- ti- col	Ali- me- nt	Denumire indicator	Credite de angajament			Credite bugetare			Angajamente legale de platit	Plati efectuate	Angajamente legale de platit	Cheltuieli efective			
					1	2	3	4	5	6					7	8=6-7	9
A					B												
20	01	06		Piese de schimb			116.470	105.520	72.973	72.973	72.973	80.034					
20	01	07		Transport			52.230	51.230	29.809	29.809	29.809	29.809					
20	01	08		Posta, telecomunicatii, radio, tv, internet			644.030	620.770	309.760	309.760	253.784	258.379					
20	01	09		Materiale si prestari de servicii cu caracter functional			358.580	329.080	245.990	245.990	204.090	280.126					
20	01	30		Alte bunuri si servicii pentru intretinere si functionare			1.185.000	961.490	737.685	737.685	663.322	804.780					
20	02			Reparatii curente			398.020	378.900	91.652	91.652	78.154	79.501					
20	03			Hrana			448.650	360.400	260.172	260.172	257.231	287.986					
20	03	01		Hrana pentru oameni			448.650	360.400	260.172	260.172	257.231	287.986					
20	04			Medicamente si materiale sanitare			114.890	96.760	50.325	50.325	50.325	139.504					
20	04	01		Medicamente			70.200	59.170	36.715	36.715	36.715	86.442					
20	04	02		Materiale sanitare			44.690	37.590	13.610	13.610	13.610	53.062					
20	05			Bunuri de natura obiectelor de inventar			366.300	341.130	143.433	143.433	143.432	256.608					
20	05	01		Uniforme si echipament			53.230	53.230	48.381	48.381	48.381						
20	05	30		Alte obiecte de inventar			313.070	287.900	95.052	95.052	95.051	256.608					
20	06			Deplasari, detasari, transferari			186.500	186.400	62.045	62.045	61.549	63.575					
20	06	01		Deplasari interne, detasari, transferari			80.500	80.400	15.446	15.446	14.950	14.592					
20	06	02		Deplasari in strainatate			106.000	106.000	46.599	46.599	46.599	48.983					
20	09			Materiale de laborator			1.000	1.000									
20	11			Carti, publicatii si materiale documentare			44.850	39.850	15.416	15.416	12.007	8.779					
20	12			Consultanta si expertiza			564.210	559.790	140.505	140.505	140.405	142.405					
20	13			Pregatire profesionala			134.500	114.500	28.124	28.124	28.124	28.724					
20	14			Protectia muncii			55.200	46.000	46.691	46.691	24.276	26.051					

Capi- tol	Sub- capi- tol	Pa- ra- graf	Ar- ti- col	Al- ne- at	Denumire indicator	Credite de angajament			Credite bugetare			Plati efectuate	Angajamente legale de platit	Cheltuieli efective
						aprobate la finele perioadei de raportare	trimestriale cumulate		aprobate la finele perioadei de raportare	trimestriale cumulate				
A						1	2	3	4	5	6	7	8=6-7	9
B														
					IN ANUL CURENT	-83.470	-83.470	-83.470	-83.470	-147.786	-147.786	-147.786	-147.786	
	85	01			Plati efectuate in anii precedenti si recuperate in anul curent	-83.470	-83.470	-83.470	-83.470	-147.786	-147.786	-147.786	-147.786	
	85	01	01		Plati efectuate in anii precedenti si recuperate in anul curent (SF)	-83.470	-83.470	-83.470	-83.470	-147.786	-147.786	-147.786	-147.786	
5100	02				Partea I-a SERVICII PUBLICE GENERALE	14.854.250	11.770.050	14.854.250	11.770.050	12.068.899	12.068.899	12.068.899	7.142.072	4.926.827
5102					AUTORITATI PUBLICE SI ACTIUNI EXTERNE	13.612.050	10.631.560	13.612.050	10.631.560	11.205.632	11.205.632	11.205.632	6.619.339	4.586.293
	01				CHELTUIELI CURENTE	13.612.050	10.631.560	13.612.050	10.631.560	11.237.527	11.237.527	11.237.527	6.651.234	4.586.293
	10	01			TITLUL I CHELTUIELI DE PERSONAL	8.962.100	7.071.820	8.962.100	7.071.820	8.962.100	8.962.100	8.962.100	5.199.432	3.762.668
	10	01	01		Cheltuieli salariale in bani	8.659.150	6.788.870	8.659.150	6.788.870	8.659.150	8.659.150	8.659.150	4.986.643	3.672.507
	10	01	01	01	Salarii de baza	6.576.350	4.914.350	6.576.350	4.914.350	6.576.350	6.576.350	6.576.350	4.073.420	2.502.930
	10	01	05		Sporuri pentru conditii de munca	1.800	1.620	1.800	1.620	1.800	1.800	1.800	23.445	1.800
	10	01	06		Alte sporuri	58.000	52.200	58.000	52.200	58.000	58.000	58.000	23.445	34.555
	10	01	12		Indemnizatii platite unor persoane din afara unitatii	280.000	252.000	280.000	252.000	280.000	280.000	280.000	206.088	73.912
	10	01	13		Drepturi de delegare	84.000	75.600	84.000	75.600	84.000	84.000	84.000	40.901	43.099
	10	01	17		Indemnizatii de hrana	372.000	334.800	372.000	334.800	372.000	372.000	372.000	191.175	180.825
	10	01	30		Alte drepturi salariale in bani	1.287.000	1.158.300	1.287.000	1.158.300	1.287.000	1.287.000	1.287.000	451.614	835.386
	10	02	06		Cheltuieli salariale in natura	102.950	102.950	102.950	102.950	102.950	102.950	102.950	101.500	1.450
	10	02	06		Vouchere de vacanta	102.950	102.950	102.950	102.950	102.950	102.950	102.950	101.500	1.450
	10	03			Contributii	200.000	180.000	200.000	180.000	200.000	200.000	200.000	111.289	88.711
	10	03	07		Contributia asiguratorie pentru munca	200.000	180.000	200.000	180.000	200.000	200.000	200.000	111.289	88.711
	20				TITLUL II BUNURI SI SERVICII	4.649.950	3.559.740	4.649.950	3.559.740	2.275.427	2.275.427	2.275.427	1.451.802	823.625
	20	01			Bunuri si servicii	1.070.120	1.011.170	1.070.120	1.011.170	578.555	578.555	578.555	426.575	151.980
	20	01	01		Furnituri de birou	113.280	111.280	113.280	111.280	109.077	109.077	109.077	53.674	55.403
	20	01	02		Materiale pentru curatenie	15.000	15.000	15.000	15.000	12.424	12.424	12.424	12.424	13.312

Capi- tol	Sub- pa- ra- graf	Ar- ti- col	Al- ne- at	Denumire indicator	Credite de angajament				Credite bugetare			Plati efectuate	Angajamente legale de platit	Cheltuieli efective	
					aprobate la finele perioadei de raportare		trimestriale cumulate		aprobate la finele perioadei de raportare		trimestriale cumulate				
					1	2	3	4	5	6	7				8=6-7
A					B										
	20	01	03	Incalzit, iluminat si forta motrica	268.580	239.580	128.753	128.753	82.130	46.623	79.816				
	20	01	04	Apa, canal si salubritate	52.250	38.250	44.975	44.975	33.595	11.380	36.139				
	20	01	05	Carburanti si lubrifianti	64.130	61.130	43.699	43.699	38.096	5.603	37.740				
	20	01	06	Piese de schimb	69.470	68.520	57.642	57.642	57.642		64.703				
	20	01	08	Posta, telecomunicatii, radio, tv, internet	418.950	414.950	149.156	149.156	116.585	32.571	123.401				
	20	01	09	Materiale si prestari de servicii cu caracter functional	24.030	23.030	1.082	1.082	1.082		34.405				
	20	01	30	Alte bunuri si servicii pentru intretinere si functionare	44.430	39.430	31.747	31.747	31.347	400	31.503				
	20	02		Reparatii curente	204.150	201.150	32.241	32.241	20.293	11.948	23.012				
	20	05		Bunuri de natura obiectelor de inventar	89.270	85.100	18.637	18.637	18.637						
	20	05	01	Uniforme si echipament	800	800	772	772	772						
	20	05	30	Alte obiecte de inventar	88.470	84.300	17.865	17.865	17.865						
	20	06		Deplasari, detasari, transferari	160.000	160.000	51.436	51.436	50.940	496	53.566				
	20	06	01	Deplasari interne, detasari, transferari	60.000	60.000	4.837	4.837	4.341	496	4.583				
	20	06	02	Deplasari in strainatate	100.000	100.000	46.599	46.599	46.599		48.983				
	20	11		Carti, publicatii si materiale documentare	17.600	16.600	10.228	10.228	6.819	3.409	7.491				
	20	12		Consultanta si expertiza	559.210	554.790	140.505	140.505	140.405	100	142.405				
	20	13		Pregatire profesionala	5.000	5.000					600				
	20	19		Contributii ale administratiei publice locale la realizarea unor lucrari si servicii de interes public local, in baza unor conventii sau contracte de asociere	106.240	101.240	76.503	76.503	75.943	560	75.943				
	20	24		Comisioane si alte costuri aferente											

Capi- tol	Sub- pa- ra- graf	Ar- ti- col	Al- ne- at	Denumire indicator	Credite de angajament			Credite bugetare			Angajamente legale de platit	Plati efectuate	Cheltuieli efective			
					1	2	3	Angajamente bugetare		6				7	8=6-7	9
								aprobate la finele perioadei de raportare	trimestriale cumulate							
	A			B												
				imprumuturilor			7.000	7.000	5.200	5.110	90	1.174				
	20	24	02	Comisioane si alte costuri aferente imprumuturilor interne			7.000	7.000	5.200	5.110	90	1.174				
	20	30	01	Alte cheltuieli			2.431.360	1.417.690	1.362.122	707.080	655.042	729.791				
	20	30	01	Reclama si publicitate			171.230	134.640	155.686	108.672	47.014	99.627				
	20	30	02	Protocol si reprezentare			11.300	9.020	5.987	5.987		2.330				
	20	30	03	Prime de asigurare non-viata			30.940	26.140	17.899	17.799	100	19.662				
	20	30	30	Alte cheltuieli cu bunuri si servicii			2.217.890	1.247.890	1.182.550	574.622	607.928	608.172				
	84			PLATI EFECTUATE IN ANII PRECEDENTI SI RECUPERATE IN ANUL CURENT					-31.895	-31.895						
	85			Titlul XXI PLATI EFECTUATE IN ANII PRECEDENTI SI RECUPERATE IN ANUL CURENT					-31.895	-31.895						
	85	01		Plati efectuate in anii precedenti si recuperate in anul curent					-31.895	-31.895						
	85	01	01	Plati efectuate in anii precedenti si recuperate in anul curent (SF)					-31.895	-31.895						
5402				ALTE SERVICII PUBLICE GENERALE			1.020.200	956.490	641.267	372.745	268.522	380.946				
	01			CHELTUIELI CURENTE			1.020.200	956.490	642.145	373.623	268.522	380.946				
	10	01		TITLUL I CHELTUIELI DE PERSONAL			639.450	576.520	639.450	372.778	266.672	374.643				
	10	01		Cheltuieli salariale in bani			612.300	551.070	612.300	356.079	256.221	357.890				
	10	01	01	Salarii de baza			510.000	459.000	510.000	313.020	196.980	311.752				
	10	01	13	Drepturi de delegare			1.000	900	1.000		1.000					
	10	01	17	Indemnizatii de hrana			33.300	29.970	33.300	14.041	19.259	14.072				
	10	01	30	Alte drepturi salariale in bani			68.000	61.200	68.000	29.018	38.982	32.066				
	10	02		Cheltuieli salariale in natura			10.150	10.150	10.150	8.700	1.450	8.700				

Capi- tol	Sub- capi- tol	Pa- ra- graf	Ar- ti- col	Ali- ne- at	Denumire indicator	Credite de angajament			Credite bugetare		Angajamente legale de platit	Plati efectuate	Angajamente legale de platit	Cheltuieli efective
						aprobate la finele perioadei de raportare	trimestriale cumulate	trimestriale cumulate	aprobate la finele perioadei de raportare	trimestriale cumulate				
A						1	2	3	4	5	6	7	8=6-7	9
					B									
	10	02	06		Vouchere de vacanta	10.150		10.150	10.150	10.150	10.150	8.700	1.450	8.700
	10	03			Contributii	17.000		17.000	15.300	17.000	17.000	7.999	9.001	8.053
	10	03	07		Contributia asiguratorie pentru munca	17.000		17.000	15.300	17.000	17.000	7.999	9.001	8.053
	20				TITLUL II BUNURI SI SERVICII	4.740		4.740	3.960	2.695	2.695	845	1.850	6.303
	20	01			Bunuri si servicii	1.000		1.000	1.000	186	186	186		
	20	01	01		Furnituri de birou	1.000		1.000	1.000	186	186	186		
	20	30			Alte cheltuieli	3.740		3.740	2.960	2.509	2.509	659	1.850	6.303
	20	30	30		Alte cheltuieli cu bunuri si servicii	3.740		3.740	2.960	2.509	2.509	659	1.850	6.303
	50				TITLUL V FONDURI DE REZERVA	376.010		376.010	376.010					
	50	04			Fond de rezerva bugetara la dispozitia autoritatilor locale	376.010		376.010	376.010					
	84				PLATI EFECTUATE IN ANII PRECEDENTI SI RECUPERATE IN ANUL CURENT					-878	-878	-878		
	85				Titlul XXI PLATI EFECTUATE IN ANII PRECEDENTI SI RECUPERATE IN ANUL CURENT					-878	-878	-878		
	85	01			Plati efectuate in anii precedenti si recuperate in anul curent					-878	-878	-878		
	85	01	01		Plati efectuate in anii precedenti si recuperate in anul curent (SF)					-878	-878	-878		
5502					TRANZACTII PRIVIND DATORIA PUBLICA SI IMPRUMUTURI	222.000		222.000	182.000	222.000	222.000	149.988	72.012	137.364
	01				CHELTUIELI CURENTE	222.000		222.000	182.000	222.000	222.000	149.988	72.012	137.364
	30				TITLUL III DOBANZI	222.000		222.000	182.000	222.000	222.000	149.988	72.012	137.364
	30	01			Dobanzi aferente datoriei publice interne	222.000		222.000	182.000	222.000	222.000	149.988	72.012	137.364
	30	01	01		Dobanzi aferente datoriei publice	222.000		222.000	182.000	222.000	222.000	149.988	72.012	137.364

Capi- tol	Sub- pa- ra- graf	Ar- ti- col	Al- ne- at	Denumire indicator	Credite de angajament			Credite bugetare			Angajamente legale de platit	Plati efectuate	Angajamente legale de platit	Cheltuieli efective
					1	2	3	4	5	6				
	A			B										
				caracter functional										
	20	01	30	Alte bunuri si servicii pentru intretinere si functionare			9.880	9.880	4.692	4.692	2.336	2.336	2.356	3.399
	20	02		Reparatii curente			78.850	62.730	25.044	25.044	23.494	23.494	1.550	22.122
	20	05		Bunuri de natura obiectelor de inventar			61.630	61.630	41.382	41.382	41.382	41.382		
	20	05	01	Uniforme si echipament			43.430	43.430	41.382	41.382	41.382	41.382		
	20	05	30	Alte obiecte de inventar			18.200	18.200						
	20	13		Pregatire profesionala			31.700	26.700						
	20	30		Alte cheltuieli			378.810	317.190	251.830	251.830	161.047	161.047	90.783	180.084
	20	30	03	Prime de asigurare non-viata			45.160	41.810	12.066	12.066	10.363	10.363	1.703	12.882
	20	30	30	Alte cheltuieli cu bunuri si servicii			333.650	275.380	239.764	239.764	150.684	150.684	89.080	167.202
	84			PLATI EFECTUATE IN ANII PRECEDENTI SI RECUPERATE IN ANUL CURENT					-28.586	-28.586	-28.586	-28.586		
	85			Titlul XXI PLATI EFECTUATE IN ANII PRECEDENTI SI RECUPERATE IN ANUL CURENT					-28.586	-28.586	-28.586	-28.586		
	85	01		Plati efectuate in anii precedenti si recuperate in anul curent					-28.586	-28.586	-28.586	-28.586		
	85	01	01	Plati efectuate in anii precedenti si recuperate in anul curent (SF)					-28.586	-28.586	-28.586	-28.586		
6500	02			Partea III-a CHELTUIELI SOCIAL-CULTURALE			30.210.720	25.779.600	26.456.280	26.456.280	20.753.012	20.753.012	5.703.268	21.071.358
6502				INVATAMANT			8.292.610	7.075.410	6.131.847	6.131.847	5.205.968	5.205.968	925.879	5.512.095
	01			CHELTUIELI CURENTE			8.292.610	7.075.410	6.132.459	6.132.459	5.206.580	5.206.580	925.879	5.512.095
	10			TITLUL I CHELTUIELI DE PERSONAL			267.480	220.480	267.480	267.480	137.756	137.756	129.724	137.756
	10	01		Cheltuieli salariale in bani			267.480	220.480	267.480	267.480	137.756	137.756	129.724	137.756
	10	01	15	Alocatii pentru transportul la si de la			267.480	220.480	267.480	267.480	137.756	137.756	129.724	137.756

Capi- tol	Sub- capi- tol	Pa- ra- graf	Ar- ti- col	Ali- ne- at	Denumire indicator	Credite de angajament			Credite bugetare			Angajamente legale	Plati efectuate	Angajamente legale de platit	Cheltuieli efective	
						1	2	3	aprobate la finele perioadei de raportare	aprobate la finele perioadei de raportare	4					5
	A				B											
					locul de munca											
					TITLUL II BUNURI SI SERVICII											
	20	01			Bunuri si servicii			267.480	220.480	267.480	267.480	137.756	129.724	137.756	137.756	
	20	01	01		Furnituri de birou			4.875.210	4.309.210	2.891.059	2.891.059	2.876.898	14.161	2.876.898	3.182.413	
	20	01	02		Materiale pentru curatenie			2.894.200	2.470.800	1.890.524	1.890.524	1.890.523	1	1.890.523	1.983.415	
	20	01	03		Incalzit, iluminat si forta motrica			95.000	81.000	34.816	34.816	34.816		34.816	50.613	
	20	01	04		Apa, canal si salubritate			132.000	107.000	46.690	46.690	46.690		46.690	69.525	
	20	01	05		Carburanti si lubrifianti			1.273.700	1.118.700	956.918	956.918	956.918		956.918	967.217	
	20	01	06		Piese de schimb			293.600	267.500	207.519	207.519	207.518	1	207.518	211.134	
	20	01	07		Transport			60.000	54.500	42.708	42.708	42.708		42.708	44.407	
	20	01	08		Posta, telecomunicatii, radio, tv, internet			42.000	32.000	14.288	14.288	14.288		14.288	14.288	
	20	01	09		Materiale si prestari de servicii cu caracter functional			32.000	31.000	29.809	29.809	29.809		29.809	29.809	
	20	01	30		Alte bunuri si servicii pentru intretinere si functionare			96.300	80.500	54.977	54.977	54.977		54.977	55.018	
	20	02			Reparatii curente			121.600	98.600	59.530	59.530	59.530		59.530	66.392	
	20	03			Hrana			748.000	600.000	443.269	443.269	443.269		443.269	475.012	
	20	03	01		Hrana pentru oameni			100.020	100.020	34.013	34.013	34.013		34.013	34.013	
	20	04			Medicamente si materiale sanitare			173.000	152.000	58.346	58.346	58.346		58.346	65.245	
	20	04	01		Medicamente			173.000	152.000	58.346	58.346	58.346		58.346	65.245	
	20	05			Bunuri de natura obiectelor de inventar			2.500								
	20	05	01		Uniforme si echipament			2.500								
	20	05	30		Alte obiecte de inventar			168.400	148.400	75.155	75.155	75.154	1	75.154	244.427	
	20	06			Deplasari, detasari, transferari			5.000	5.000	5.000	5.000	5.000		5.000	8.275	
	20	06	01		Deplasari interne, detasari, transferari			163.400	143.400	70.155	70.155	70.154	1	70.154	244.427	
	20	06	01		Deplasari interne, detasari, transferari			23.500	23.400	8.875	8.875	8.875		8.875	8.275	
	20	06	01		Deplasari interne, detasari, transferari			17.500	17.400	8.875	8.875	8.875		8.875	8.275	

Capi- col graf	Sub- pa- ra- graf	Ar- ti- col at	Ali- ne- at	Denumire indicator	Credite de angajament			Credite bugetare		Angajamente legale de platit	Plati efectuate	Angajamente legale de platit	Cheltuieli efective
					1	2	3	4	5				
A					B								
	20	06	02	Deplasari in strainatate			6.000	6.000					
	20	09		Material de laborator			1.000	1.000					
	20	11		Carti, publicatii si materiale documentare			26.500	22.500	4.438	4.438	4.438	538	
	20	12		Consultanta si expertiza			5.000	5.000					
	20	13		Pregatire profesionala			95.800	80.800	26.544	26.544	26.544	26.544	
	20	30		Alte cheltuieli			1.385.290	1.305.290	793.164	793.164	779.005	819.956	
	20	30	03	Prime de asigurare non-viata			5.000	5.000					
	20	30	04	Chirii			50.500	50.500			27.675	31.115	
	20	30	30	Alte cheltuieli cu bunuri si servicii			1.329.790	1.249.790	765.489	765.489	751.330	788.841	
	55			TITLUL VII ALTE TRANSFERURI			701.000	525.000	525.000	525.000	525.000	525.000	
	55	01		A. Transferuri interne			701.000	525.000	525.000	525.000	525.000	525.000	
	55	01	63	Finantarea invatamantului particular sau profesional acreditat			701.000	525.000	525.000	525.000	525.000	525.000	
	57			TITLUL VIII ASISTENTA SOCIALA			473.000	397.800	473.000	473.000	288.321	184.679	
	57	02		Ajutoare sociale			473.000	397.800	473.000	473.000	184.679	184.679	
	57	02	01	Ajutoare sociale in numerar			443.000	375.800	443.000	443.000	184.679	184.679	
	57	02	03	Tichete de cresa si tichete sociale pentru gradinita			30.000	22.000	30.000	30.000			
	59			TITLUL XI ALTE CHELTUIELI			1.975.920	1.622.920	1.975.920	1.975.920	1.482.247	1.482.247	
	59	01		Burse			1.975.920	1.622.920	1.975.920	1.975.920	1.482.247	1.482.247	
	84			PLATI EFECTUATE IN ANII PRECEDENTI SI RECUPERATE IN ANUL CURENT					-612	-612			
	85			Titlul XXI PLATI EFECTUATE IN ANII PRECEDENTI SI RECUPERATE IN ANUL CURENT					-612	-612			

Capi- tol	Sub- pa- ra- graf	Ar- ti- col	Ali- ne- at	Denumire indicator	Credite de angajament			Credite bugetare			Angajamente legale	Plati efectuate	Angajamente legale de platit	Cheltuieli efective
					aprobate la finele perioadei de raportare	trimestriale cumulate	aprobate la finele perioadei de raportare	trimestriale cumulate	Angajamente bugetare	Angajamente legale				
A				B	1	2	3	4	5	6	7	8=6-7	9	
	85	01		Plati efectuate in anii precedenti si recuperate in anul curent					-612	-612	-612			
	85	01	01	Plati efectuate in anii precedenti si recuperate in anul curent (SF)					-612	-612	-612			
6602	01			SANATATE	2.859.510	2.418.700	2.859.510	2.418.700	2.709.742	2.709.742	1.990.176	719.566	2.027.877	
				CHELTUIELI CURENTE	2.863.600	2.422.790	2.863.600	2.422.790	2.713.835	2.713.835	1.994.269	719.566	2.027.877	
	10			TITLUL I CHELTUIELI DE PERSONAL	1.805.700	1.437.700	1.805.700	1.437.700	1.805.700	1.805.700	1.086.134	719.566	1.064.027	
	10	01		Cheltuieli salariale in bani	1.728.800	1.365.000	1.728.800	1.365.000	1.728.800	1.728.800	1.034.460	694.340	1.040.538	
	10	01	01	Salarii de baza	1.584.700	1.240.000	1.584.700	1.240.000	1.584.700	1.584.700	938.059	646.641	954.828	
	10	01	17	Indemnizatii de hrana	94.100	75.000	94.100	75.000	94.100	94.100	48.349	45.751	49.385	
	10	01	30	Alte drepturi salariale in bani	50.000	50.000	50.000	50.000	50.000	50.000	48.052	1.948	36.325	
	10	02		Cheltuieli salariale in natura	37.700	37.700	37.700	37.700	37.700	37.700	28.522	9.178		
	10	02	06	Vouchere de vacanta	37.700	37.700	37.700	37.700	37.700	37.700	28.522	9.178		
	10	03		Contributii	39.200	35.000	39.200	35.000	39.200	39.200	23.152	16.048	23.489	
	10	03	07	Contributia asiguratorie pentru munca	39.200	35.000	39.200	35.000	39.200	39.200	23.152	16.048	23.489	
	20			TITLUL II BUNURI SI SERVICII	511.590	502.390	511.590	502.390	431.635	431.635	431.635		487.350	
	20	01		Bunuri si servicii	18.500	18.300	18.500	18.300	908	908	908		1.181	
	20	01	01	Furnituri de birou	2.000	2.000	2.000	2.000	762	762	762		537	
	20	01	02	Materiale pentru curatenie	2.000	2.000	2.000	2.000					483	
	20	01	09	Materiale si prestari de servicii cu caracter functional	10.300	10.300	10.300	10.300	146	146	146		30	
	20	01	30	Alte bunuri si servicii pentru intretinere si functionare	4.200	4.000	4.200	4.000					131	
	20	04		Medicamente si materiale sanitare	61.090	53.090	61.090	53.090	25.322	25.322	25.322		108.425	
	20	04	01	Medicamente	27.000	26.000	27.000	26.000	12.234	12.234	12.234		57.355	
	20	04	02	Materiale sanitare	34.090	27.090	34.090	27.090	13.088	13.088	13.088		51.070	

Capi- tol	Sub- pa- ra- graf	Ar- ti- col at	Denumire indicator	Credite de angajament			Credite bugetare			Angajamente legale de platit	Plati efectuate	Cheltuieli efective
				1	2	3	4	5	6			
	A		B									
	51	01	Transferuri curente			3.579.000	3.041.190	2.897.000	2.897.000	2.897.000	2.897.000	2.897.000
	51	01	Transferuri catre institutiile publice			3.579.000	3.041.190	2.897.000	2.897.000	2.897.000	2.897.000	2.897.000
	59		TITLUL XI ALTE CHELTUIELI			350.000	350.000	350.000	350.000	183.641	183.641	183.641
	59	11	Asociații și fundații			200.000	200.000	200.000	200.000	138.641	138.641	138.641
	59	12	Sustinerea cultelor			150.000	150.000	150.000	150.000	45.000	45.000	45.000
	84		PLATI EFECTUATE IN ANII PRECEDENTI SI RECUPERATE IN ANUL CURENT					-2.000	-2.000	-2.000	-2.000	
	85		Titlul XXI PLATI EFECTUATE IN ANII PRECEDENTI SI RECUPERATE IN ANUL CURENT					-2.000	-2.000	-2.000	-2.000	
	85	01	Plati efectuate in anii precedenti si recuperate in anul curent					-2.000	-2.000	-2.000	-2.000	
	85	01	Plati efectuate in anii precedenti si recuperate in anul curent (SF)					-2.000	-2.000	-2.000	-2.000	
6802			ASIGURARI SI ASISTENTA SOCIALA			14.665.850	12.430.550	14.172.183	14.172.183	10.288.009	10.259.527	10.259.527
	01		CHELTUIELI CURENTE			14.745.230	12.509.930	14.251.905	14.251.905	10.367.731	10.259.527	10.259.527
	10		TITLUL I CHELTUIELI DE PERSONAL			9.010.740	7.014.930	9.010.740	9.010.740	5.996.775	5.843.736	5.843.736
	10	01	Cheltuieli salariale in bani			8.526.090	6.578.680	8.526.090	8.526.090	5.643.727	5.689.456	5.689.456
	10	01	Salarii de baza			7.459.670	5.656.000	7.459.670	7.459.670	5.076.692	5.121.348	5.121.348
	10	01	Sporuri pentru conditii de munca			87.400	66.400	87.400	87.400	48.811	48.392	48.392
	10	01	Indemnizatii de hrana			788.020	673.280	788.020	788.020	470.657	471.827	471.827
	10	01	Alte drepturi salariale in bani			191.000	183.000	191.000	191.000	47.567	47.889	47.889
	10	02	Cheltuieli salariale in natura			274.050	274.050	274.050	274.050	227.051	26.308	26.308
	10	02	Vouchere de vacanta			274.050	274.050	274.050	274.050	227.051	26.308	26.308
	10	03	Contributii			210.600	162.200	210.600	210.600	125.997	127.962	127.962
	10	03	Contributia asiguratorie pentru munca			210.600	162.200	210.600	210.600	125.997	127.962	127.962

Capi- tol	Sub- pa- ra- graf	Ar- ti- col	Ali- ne- at	Denumire indicator	Credite de angajament			Credite bugetare			Angajamente legale	Plati efectuate	Angajamente legale de platit	Cheltuieli efective
					1	2	3	4	5	6				
	A			B										
	20			TITLUL II BUNURI SI SERVICII			1.650.490	1.446.000	1.157.165	1.157.165	960.091	197.074	1.007.719	
	20	01		Bunuri si servicii			530.820	470.410	333.079	333.079	305.511	27.568	313.363	
	20	01	01	Furnituri de birou			29.600	24.600	14.506	14.506	14.506		18.849	
	20	01	02	Materiale pentru curatenie			30.500	28.000	18.012	18.012	17.730	282	21.311	
	20	01	03	Incalzit, iluminat si forta motrica			158.400	142.900	92.613	92.613	92.448	165	90.008	
	20	01	04	Apa, canal si salubritate			49.400	39.400	35.306	35.306	35.235	71	35.809	
	20	01	05	Carburanti si lubrifianti			11.000	11.000	9.656	9.656	7.004	2.652	9.531	
	20	01	06	Piese de schimb			5.000	5.000	1.043	1.043	1.043		1.043	
	20	01	07	Transport			20.230	20.230						
	20	01	08	Posta, telecomunicatii, radio, tv, internet			52.200	50.600	32.273	32.273	32.273		31.369	
	20	01	09	Materiale si prestari de servicii cu caracter functional			42.000	36.500	26.417	26.417	26.264	153	21.560	
	20	01	30	Alte bunuri si servicii pentru intretinere si functionare			132.490	112.180	103.253	103.253	79.008	24.245	83.883	
	20	02		Reparatii curente			15.000	15.000	354	354	354		354	
	20	03		Hrana			275.650	208.400	201.826	201.826	198.885	2.941	222.741	
	20	03	01	Hrana pentru oameni			275.650	208.400	201.826	201.826	198.885	2.941	222.741	
	20	04		Medicamente si materiale sanitare			51.300	43.670	25.003	25.003	25.003		31.079	
	20	04	01	Medicamente			40.700	33.170	24.481	24.481	24.481		29.087	
	20	04	02	Materiale sanitare			10.600	10.500	522	522	522		1.992	
	20	05		Bunuri de natura obiectelor de inventar			21.000	21.000	8.259	8.259	8.259		12.181	
	20	05	01	Uniforme si echipament			4.000	4.000	1.227	1.227	1.227		1.992	
	20	05	30	Alte obiecte de inventar			17.000	17.000	7.032	7.032	7.032		12.181	
	20	06		Deplasari, detasari, transferari			3.000	3.000	1.734	1.734	1.734		1.734	
	20	06	01	Deplasari interne, detasari, transferari			3.000	3.000	1.734	1.734	1.734		1.734	

Capi- tol	Sub- pa- ra- graf	Ar- ti- col	Ali- ne- at	Denumire indicator	Credite de angajament			Credite bugetare			Angajamente legale	Plati efectuate	Angajamente legale de platit	Cheltuieli efective
					aprobate la finele perioadei de raportare	trimestriale cumulate		aprobate la finele perioadei de raportare	trimestriale cumulate					
A					1	2	3	4	5	6	7	8-6-7	9	
				B										
	20	11		Carti, publicatii si materiale documentare			750	750	750	750	750	750	750	
	20	13		Pregatire profesionala			2.000	2.000	1.580	1.580	1.580	1.580	1.580	
	20	14		Protectia muncii			55.200	46.000	46.691	46.691	24.276	22.415	26.051	
	20	30		Alte cheltuieli			695.770	635.770	537.889	537.889	393.739	144.150	397.886	
	20	30	01	Reclama si publicitate			17.000	17.000	16.912	16.912	13.312	3.600	13.312	
	20	30	30	Alte cheltuieli cu bunuri si servicii			678.770	618.770	520.977	520.977	380.427	140.550	384.574	
	57			TITLUL VIII ASISTENTA SOCIALA			2.941.000	2.906.000	2.941.000	2.941.000	2.734.505	206.495	2.731.722	
	57	02		Ajutoare sociale			2.941.000	2.906.000	2.941.000	2.941.000	2.734.505	206.495	2.731.722	
	57	02	01	Ajutoare sociale in numerar			2.941.000	2.906.000	2.941.000	2.941.000	2.734.505	206.495	2.731.722	
	59			TITLUL XI ALTE CHELTUIELI			1.143.000	1.143.000	1.143.000	1.143.000	676.360	466.640	676.360	
	59	11		Asociatii si fundatii			1.070.000	1.070.000	1.070.000	1.070.000	616.858	453.142	616.858	
	59	40		Sume aferente persoanelor cu handicap neincadrate			73.000	73.000	73.000	73.000	59.502	13.498	59.502	
	84			PLATI EFECTUATE IN ANII PRECEDENTI SI RECUPERATE IN ANUL CURENT			-79.380	-79.380	-79.722	-79.722	-79.722		-79.722	
	85			Titlul XXI PLATI EFECTUATE IN ANII PRECEDENTI SI RECUPERATE IN ANUL CURENT			-79.380	-79.380	-79.722	-79.722	-79.722		-79.722	
	85	01		Plati efectuate in anii precedenti si recuperate in anul curent			-79.380	-79.380	-79.722	-79.722	-79.722		-79.722	
	85	01	01	Plati efectuate in anii precedenti si recuperate in anul curent (SF)			-79.380	-79.380	-79.722	-79.722	-79.722		-79.722	
7000	02			Partea IV-a SERVICII SI DEZVOLTARE PUBLICA, LOCUINTE, MEDIU SI APE			21.938.600	21.165.680	12.522.740	12.522.740	12.388.411	134.329	12.548.527	
7002				LOCUINTE, SERVICII SI DEZVOLTARE PUBLICA			21.845.000	21.072.080	12.429.279	12.429.279	12.340.170	89.109	12.482.198	

Capi- tol	Sub- pa- ra- graf	Ar- ti- col	Ali- ne- at	Denumire indicator	Credite de angajament			Credite bugetare			Angajamente legale de platit	Plati efectuate	Angajamente legale de platit	Cheltuieli efective			
					1	2	3	4	5	6					7	8=6-7	9
				B	1	2	3	4	5	6	7	8=6-7	9				
				A													
				01	CHELTUIELI CURENTE		21.845.000	21.072.080	12.429.279	12.429.279	12.340.170	89.109	12.482.198				
				20	TITLUL II BUNURI SI SERVICII		4.144.400	3.875.230	1.394.029	1.394.029	1.304.920	89.109	1.446.948				
				20 01	Bunuri si servicii		4.126.310	3.857.140	1.394.029	1.394.029	1.304.920	89.109	1.446.948				
				20 01 03	Incalzit, iluminat si forta motrica		3.719.660	3.500.490	1.080.490	1.080.490	1.080.490		1.080.713				
				20 01 09	Materiale si prestari de servicii cu caracter functional		160.650	160.650	158.815	158.815	117.068	41.747	155.383				
				20 01 30	Alte bunuri si servicii pentru intretinere si functionare		246.000	196.000	154.724	154.724	107.362	47.362	210.852				
				20 30	Alte cheltuieli		18.090	18.090									
				20 30 30	Alte cheltuieli cu bunuri si servicii		18.090	18.090									
				51	TITLUL VI TRANSFERURI INTRE UNITATI ALE ADMINISTRATIEI PUBLICE		17.700.600	17.196.850	11.035.250	11.035.250	11.035.250		11.035.250				
				51 01	Transferuri curente		17.700.600	17.196.850	11.035.250	11.035.250	11.035.250		11.035.250				
				51 01 01	Transferuri catre institutiile publice		17.700.600	17.196.850	11.035.250	11.035.250	11.035.250		11.035.250				
7402				01	PROTECTIA MEDIULUI		93.600	93.600	93.461	93.461	48.241	45.220	66.329				
				20	CHELTUIELI CURENTE		93.600	93.600	93.461	93.461	48.241	45.220	66.329				
				20 30	Alte cheltuieli		93.600	93.600	93.461	93.461	48.241	45.220	66.329				
				20 30 30	Alte cheltuieli cu bunuri si servicii		93.600	93.600	93.461	93.461	48.241	45.220	66.329				
8000 02				Partea V-a ACTIUNI ECONOMICE		882.350	662.250	882.350	882.350	661.764	45.220	220.586					
8402				TRANSPORTURI		882.350	662.250	882.350	882.350	661.764	220.586	220.586					
				OPERATIUNI FINANCIARE		882.350	662.250	882.350	882.350	661.764	220.586	220.586					
				TITLUL XIX RAMBURSARI DE CREDITE		882.350	662.250	882.350	882.350	661.764	220.586	220.586					
				Rambursari de credite interne		882.350	662.250	882.350	882.350	661.764	220.586	220.586					
				Rambursari de credite aferente datoriei publice interne locale		882.350	662.250	882.350	882.350	661.764	220.586	220.586					

Capi- tol	Sub- pa- ra- graf	Ar- ti- col	Ali- ne- at	Denumire indicator	Credite de angajament		Credite bugetare			Angajamente legale	Plati efectuate	Angajamente legale de platit	Cheltuieli efective
					aprobate la finele perioadei de raportare	trimestriale cumulate	aprobate la finele perioadei de raportare	trimestriale cumulate	Angajamente bugetare				
9902	96	A	B	excedent/deficit sect funct	1	2	3	4	5	6	7	8=6-7	9

CONSIGLIUL LOCAL

Primar
Donu Nistor



Comandantul compartimentului
financiar

Dau Moraniu

[Signature]

Sez BFC
Finoua Catala

[Signature]

Judecutor
Mirela Klau

[Signature]

26.580.229

Capi- tol	Sub- capi- tol	Pa- ra- graf	Ar- ti- col	Ali- ne- at	Denumire indicator	Prevederi bugetare aprobate. la finele perioadei de raportare	Prevederi bugetare trimestriale cumulate	Drepturi constatate			Incasari realizate	Stingeri pe alte cai decat incasari	Drepturi constatate de incasat
								Total, din care:	din anii precedenti	din anul curent			
A					B	1	2	3=4+5	4	5	6	7	8=3-6-7
4802					AFERENTE CADRULUI FINANCIAR 2014-2020	35.685.050	26.179.580	11.979.211	2.612.236	9.366.975	11.949.127		30.084
01					Fondul European de Dezvoltare Regionala(FEDR)	31.479.530	22.689.760	10.677.950	2.249.722	8.428.228	10.677.950		
01					Sume primite in contul platilor efectuate in anul curent	31.479.530	22.689.760	2.826	238.959	-236.133	2.826		
02					Sume primite in contul platilor efectuate in anii anteriori			2.315.517	2.010.763	304.754	2.315.517		
03					Prefinantare			8.359.607		8.359.607	8.359.607		
02					Fondul Social European(FSE)	4.205.520	3.489.820	1.301.261	362.514	938.747	1.271.177		30.084
01					Sume primite in contul platilor efectuate in anul curent	4.205.520	3.489.820	75.894	362.514	-286.620	45.810		30.084
02					Sume primite in contul platilor efectuate in anii anteriori			977.258		977.258	977.258		
03					Prefinantare			248.109		248.109	248.109		

Capi- tol	Sub- pa- ra- graf	Ar- ti- col	Ali- ne- at	Denumire indicator	Credite de angajament			Credite bugetare			Angajamente legale	Plati efectuate	Angajamente legale de platit	Cheltuieli efective
					1	2	3	4	5	6				
5002	A			B										
				TOTAL CHELTUIELI			88.793.950	71.130.150	31.659.159	31.659.159	16.304.808	15.354.351	7.515.487	
	01			CHELTUIELI CURENTE			50.556.810	38.038.190	11.716.999	11.716.999	11.716.999		6.280.674	
	51			TITLUL VI TRANSFERURI ÎNTR-UNITĂȚI ALE ADMINISTRAȚIEI PUBLICE			8.500.790	8.500.790	4.129.205	4.129.205	4.129.205		4.129.205	
	51	02		Transferuri de capital			8.500.790	8.500.790	4.129.205	4.129.205	4.129.205		4.129.205	
	51	02	28	Transferuri din bugetele locale pentru finanțarea cheltuielilor de capital din domeniul sănătății			678.740	678.740	221.515	221.515	221.515		221.515	
	51	02	29	Alte transferuri de capital către instituții publice			7.822.050	7.822.050	3.907.690	3.907.690	3.907.690		3.907.690	
	58			TITLUL X PROIECTE CU FINANȚARE DIN FONDURI EXTERNE NERAMBURSABILE			42.056.020	29.537.400	7.587.794	7.587.794	7.587.794		2.151.469	
	58	01		CADRULUI FINANCIAR 2014-2020			37.108.340	25.442.880	6.082.734	6.082.734	6.082.734		24.785	
	58	01	01	Programe din Fondul European de Dezvoltare Regională (FEDR)			3.562.700	1.958.770	621.464	621.464	621.464		24.785	
	58	01	02	Finanțarea externă nerambursabilă			28.678.340	19.400.790	3.536.726	3.536.726	3.536.726		24.785	
	58	01	03	Cheltuieli neeligibile			4.867.300	4.083.320	1.924.544	1.924.544	1.924.544		2.126.684	
	58	02		Programe din Fondul Social European (FSE)			4.947.680	4.094.520	1.505.060	1.505.060	1.505.060		190.168	
	58	02	01	Finanțarea externă nerambursabilă			746.050	608.150	114.517	114.517	114.517		190.168	
	58	02	02	Finanțarea externă nerambursabilă			4.181.080	3.465.820	1.390.543	1.390.543	1.390.543		1.936.516	
	58	02	03	Cheltuieli neeligibile			20.550	20.550						
	70			CHELTUIELI DE CAPITAL			38.237.140	33.091.960	20.012.864	20.012.864	4.658.513	15.354.351	1.234.813	
	71			TITLUL XV ACTIVE NEFINANCIARE			38.237.140	33.091.960	20.012.864	20.012.864	4.658.513	15.354.351	1.234.813	
	71	01		Active fixe			38.237.140	33.091.960	20.012.864	20.012.864	4.658.513	15.354.351	1.234.813	
	71	01	01	Construcții			37.718.540	32.573.360	19.799.474	19.799.474	4.462.973	15.336.501	423.847	

Capi- tol	Sub- pa- ra- graf	Af- ti- col	Ali- ne- at	Denumire indicator	Credite de angajament			Credite bugetare			Angajamente legale	Plati efectuate	Angajamente legale de platit	Cheltuieli efective				
					1	2	3	4		5					6	7	8=6-7	9
								aprobate la finele perioadei de raportare	trimestriale cumulate									
	A			B														
	71	01	02	Masini, echipamente si mijloace de transport			265.050	265.050	121.937	121.937	121.937	121.937	434.352					
	71	01	03	Mobilier, aparatura birouca si alte active corporale			162.590	162.590	63.082	63.082	63.082	45.232	159.043					
	71	01	30	Alte active fixe (inclusiv reparatii capitale)			90.960	90.960	28.371	28.371	28.371	28.371	217.571					
	84			PLATI EFECTUATE IN ANII PRECEDENTI SI RECUPERATE IN ANUL CURENT					-70.704	-70.704	-70.704	-70.704						
	85			Titlul XXI PLATI EFECTUATE IN ANII PRECEDENTI SI RECUPERATE					-70.704	-70.704	-70.704	-70.704						
	85	01		Plati efectuate in anii precedenti si recuperate in anul curent					-70.704	-70.704	-70.704	-70.704						
	85	01	02	Plati efectuate in anii precedenti si recuperate in anul curent (SD)					-70.704	-70.704	-70.704	-70.704						
5100	02			Partea I-a SERVICII PUBLICE GENERALE			6.966.020	6.611.430	4.114.956	4.114.956	4.114.956	878.286	1.394.255					
5102				AUTORITATI PUBLICE SI ACTIUNI EXTERNE			6.950.660	6.596.070	4.114.956	4.114.956	4.114.956	878.286	1.393.910					
	01			CHELTUIELI CURENTE			2.150.760	1.932.170	125.153	125.153	125.153	125.153	819.908					
	58			TITLUL X PROIECTE CU FINANTARE DIN FONDURI EXTERNE NERAMBURSABILE														
	58	02		CADRULUI FINANCIAR 2014-2020			2.150.760	1.932.170	125.153	125.153	125.153	125.153	819.908					
	58	02	01	Programe din Fondul Social European (FSE)			2.150.760	1.932.170	125.153	125.153	125.153	125.153	819.908					
	58	02	02	Finantarea nationala			322.610	289.820	18.772	18.772	18.772	18.772	17.065					
	58	02	02	Finantarea externa nerambursabila			1.828.150	1.642.350	106.381	106.381	106.381	106.381	802.843					
	70			CHELTUIELI DE CAPITAL			4.799.900	4.663.900	4.060.497	4.060.497	4.060.497	823.827	574.002					
	71			TITLUL XV ACTIVE NEFINANCIARE			4.799.900	4.663.900	4.060.497	4.060.497	4.060.497	823.827	574.002					


Capi- tol	Sub- pa- ra- graf	Ar- ti- col	Ali- ne- at	Denumire indicator	Credite de angajament			Credite bugetare			Angajamente legale	Plati efectuate	Angajamente legale de platit	Cheltuieli efective
					aprobate la finele perioadei de raportare	trimestriale cumulate		aprobate la finele perioadei de raportare	trimestriale cumulate					
A					1	2	3	4	5	6	7	8=6-7	9	
6000				B										
6102				SIGURANTA NATIONALA	26.450	26.450	26.450	26.450	17.850	17.850	17.850	17.850	140.408	
				ORDINE PUBLICA SI SIGURANTA NATIONALA	26.450	26.450	26.450	26.450	17.850	17.850	17.850	17.850	140.408	
		70		CHELTUIELI DE CAPITAL	26.450	26.450	26.450	26.450	17.850	17.850	17.850	17.850	140.408	
		71		TITLUL XV ACTIVE NEFINANCIARE	26.450	26.450	26.450	26.450	17.850	17.850	17.850	17.850	140.408	
		71	01	Active fixe	26.450	26.450	26.450	26.450	17.850	17.850	17.850	17.850	140.408	
		71	01	Masini, echipamente si mijloace de transport	8.600	8.600	8.600	8.600					67.475	
		71	01	Mobilier, aparatura birotica si alte active corporale	17.850	17.850	17.850	17.850	17.850	17.850	17.850	17.850	1.075	
		71	01	Alte active fixe (inclusiv reparatii capitale)									71.858	
6500	02			Partea III-a CHELTUIELI SOCIAL-CULTURALE	47.542.110	35.823.540	47.542.110	35.823.540	13.742.761	13.742.761	13.742.761	4.766.928	1.921.223	
6502				INVATAMANT	41.437.340	29.974.340	41.437.340	29.974.340	12.647.319	12.647.319	12.647.319	4.562.799	1.131.780	
		01		CHELTUIELI CURENTE	34.767.940	23.603.840	34.767.940	23.603.840	6.650.001	6.650.001	6.650.001	6.650.001	834.812	
		58		TITLUL X PROIECTE CU FINANTARE DIN FONDURI EXTERNE NERAMBURSABILE										
		58	01	CADRULUI FINANCIAR 2014-2020	34.767.940	23.603.840	34.767.940	23.603.840	6.650.001	6.650.001	6.650.001	6.650.001	834.812	
		58	01	Programe din Fondul European de Dezvoltare Regionala (FEDR)										
		58	01	Finantarea nationala	33.230.940	22.445.840	33.230.940	22.445.840	5.814.928	5.814.928	5.814.928	5.814.928		
		58	01	Finantarea externa nerambursabila	3.219.720	1.686.860	3.219.720	1.686.860	586.556	586.556	586.556	586.556		
		58	01	Cheltuieli neeligibile	25.660.430	16.974.460	25.660.430	16.974.460	3.323.816	3.323.816	3.323.816	3.323.816		
		58	02	Programe din Fondul Social European (FSE)	4.350.790	3.784.520	4.350.790	3.784.520	1.904.556	1.904.556	1.904.556	1.904.556		
		58	02	Finantarea nationala	1.537.000	1.158.000	1.537.000	1.158.000	835.073	835.073	835.073	835.073	834.812	
		58	02	Finantarea externa nerambursabila	255.000	192.000	255.000	192.000	13.844	13.844	13.844	13.844	119.446	
		58	02	Cheltuieli de capital	1.282.000	966.000	1.282.000	966.000	821.229	821.229	821.229	821.229	715.366	
		70		CHELTUIELI DE CAPITAL	6.669.400	6.370.500	6.669.400	6.370.500	5.997.328	5.997.328	5.997.328	4.562.799	296.968	

Capi- tol	Sub- pa- ra- graf	Ar- ti- col	Ali- ne- at	Denumire indicator	Credite de angajament				Credite bugetare			Angajamente legale de platit	Plati efectuate	Cheltuieli efective	
					Credite de angajament		Credite bugetare		Angajamente legale	Angajamente bugetare	Angajamente legale				Plati efectuate
					1	2	3	4							
	A			B											
	71			TITLUL XV ACTIVE NEFINANCIARE											
	71	01		Active fixe			6.669.400	6.370.500	5.997.328	5.997.328	1.434.529	4.562.799	296.968		
	71	01	01	Construcții			6.669.400	6.370.500	5.997.328	5.997.328	1.434.529	4.562.799	296.968		
	71	01	02	Masini, echipamente si mijloace de transport			6.557.760	6.258.860	5.918.857	5.918.857	1.356.058	4.562.799			
	71	01	03	Mobilier, aparatura birou si alte active corporale			17.500	17.500	17.500	17.500	17.500		93.163		
	71	01	30	Alte active fixe (inclusiv reparatii capitale)			39.140	39.140	39.074	39.074	39.074		141.128		
	84			PLATI EFECTUATE IN ANII PRECEDENTI SI RECUPERATE IN ANUL CURENT			55.000	55.000	21.897	21.897	21.897		62.677		
	85			Titlul XXI PLATI EFECTUATE IN ANII PRECEDENTI SI RECUPERATE IN ANUL CURENT					-10	-10	-10				
	85	01		Plati efectuate in anii precedenti si recuperate in anul curent					-10	-10	-10				
	85	01	02	Plati efectuate in anii precedenti si recuperate in anul curent (SD)					-10	-10	-10				
6602	01			SANATATE			1.061.050	1.061.050	233.402	233.402	233.402		246.300		
	51			TITLUL VI TRANSFERURI INTRE UNITATI ALE ADMINISTRATIEI PUBLICE			1.061.050	1.061.050	233.402	233.402	233.402		246.300		
	51	02		Transferuri de capital			678.740	678.740	221.515	221.515	221.515		221.515		
	51	02	28	Transferuri din bugetele locale pentru finantarea cheltuielilor de capital din domeniul sanatatii			678.740	678.740	221.515	221.515	221.515		221.515		
							678.740	678.740	221.515	221.515	221.515		221.515		

Capi- tol	Sub- pa- ra- graf	Ar- ti- col	Ali- ne- at	Denumire indicator	Credite de angajament			Credite bugetare			Angajamente legale de platit	Plati efectuate	Cheltuieli efective
					1	2	3	4	5	6			
	A			B									
	58			TITLUL X PROIECTE CU FINANTARE DIN FONDURI EXTERNE NERAMBURSABILE									
	58	01		CADRULUI FINANCIAR 2014-2020			382.310	382.310	11.887	11.887	11.887	11.887	24.785
				Programe din Fondul European de Dezvoltare Regionala (FEDR)			382.310	382.310	11.887	11.887	11.887	11.887	24.785
6702	58	01	02	Finantarea externa nerambursabila			382.310	382.310	11.887	11.887	11.887	11.887	24.785
				CULTURA, RECREERE SI RELIGIE			3.549.650	3.549.650	112.553	112.553	112.553	112.553	
				CHELTUIELI DE CAPITAL			3.549.650	3.549.650	112.553	112.553	112.553	112.553	
	71	01		TITLUL XV ACTIVE NEFINANCIARE			3.549.650	3.549.650	112.553	112.553	112.553	112.553	
				Active fixe			3.549.650	3.549.650	112.553	112.553	112.553	112.553	
				Constructii			3.549.650	3.549.650	112.553	112.553	112.553	112.553	
6802				ASIGURARI SI ASISTENTA SOCIALA			1.494.070	1.238.500	749.487	749.487	545.358	204.129	543.143
				CHELTUIELI CURENTE			1.259.920	1.004.350	544.834	544.834	544.834	544.834	471.964
	58			TITLUL X PROIECTE CU FINANTARE DIN FONDURI EXTERNE NERAMBURSABILE									
				CADRULUI FINANCIAR 2014-2020			1.259.920	1.004.350	544.834	544.834	544.834	544.834	471.964
	58	02		Programe din Fondul Social European (FSE)			1.259.920	1.004.350	544.834	544.834	544.834	544.834	471.964
	58	02	01	Finantarea nationala			168.440	126.330	81.901	81.901	81.901	81.901	53.657
	58	02	02	Finantarea externa nerambursabila			1.070.930	857.470	462.933	462.933	462.933	462.933	418.307
	58	02	03	Cheltuieli neeligibile			20.550	20.550					
	70			CHELTUIELI DE CAPITAL			234.150	234.150	204.653	204.653	204.653	204.129	71.179
	71			TITLUL XV ACTIVE NEFINANCIARE			234.150	234.150	204.653	204.653	204.653	204.129	71.179
				Active fixe			234.150	234.150	204.653	204.653	204.653	204.129	71.179
				Constructii			234.150	234.150	204.653	204.653	204.653	204.129	71.179
				Masini, echipamente si mijloace de transport			233.550	233.550	204.129	204.129	204.129	204.129	32.443

Capi- tol	Sub- pa- ra- graf	Ar- ti- col	Ali- ne- at	Denumire indicator	Credite de angajament			Credite bugetare			Angajamente legale de platit	Plati efectuate	Cheltuieli efective		
					1	2	3	4		5				6	7
								aprobate la finele perioadei de raportare	trimestriale cumulate						
	A			B			3	4	5	6	7	8=6-7	9		
	71	01	03	Mobilier, aparatura birou si alte active corporale			600	600	524	524			1.415		
	71	01	30	Alte active fixe (inclusiv reparatii capitale)							524		37.321		
7000	02			Partea IV-a SERVICII SI DEZVOLTARE											
				PUBLICA, LOCUINTE, MEDIU SI APE			25.178.560	23.120.970	11.789.893	11.789.893	5.056.923	6.732.970	4.059.601		
7002				LOCUINTE, SERVICII SI DEZVOLTARE PUBLICA			16.651.730	14.594.140	4.294.341	4.294.341	4.294.280	61	3.907.690		
	01			CHELTUIELI CURENTE			10.817.140	9.936.780	4.160.634	4.160.634	4.160.634		3.907.690		
	51			TITLUL VI TRANSFERURI INTRE UNITATI ALE ADMINISTRATIEI PUBLICE			7.822.050	7.822.050	3.907.690	3.907.690	3.907.690		3.907.690		
	51	02		Transferuri de capital			7.822.050	7.822.050	3.907.690	3.907.690	3.907.690		3.907.690		
	51	02	29	Alte transferuri de capital catre instituti publice			7.822.050	7.822.050	3.907.690	3.907.690	3.907.690		3.907.690		
	58			TITLUL X PROIECTE CU FINANTARE DIN FONDURI EXTERNE NERAMBURSABILE											
				CADRULUI FINANCIAR 2014-2020			2.995.090	2.114.730	252.944	252.944	252.944				
	58	01		Programe din Fondul European de Dezvoltare Regionala (FEDR)			2.995.090	2.114.730	252.944	252.944	252.944				
	58	01	01	Finantarea nationala			319.840	248.770	34.646	34.646	34.646				
	58	01	02	Finantarea externa nerambursabila			2.195.850	1.604.270	198.310	198.310	198.310				
	58	01	03	Cheltuieli neeligibile			479.400	261.690	19.988	19.988	19.988				
	70			CHELTUIELI DE CAPITAL			5.834.590	4.657.360	133.707	133.707	133.646	61			
	71			TITLUL XV ACTIVE NEFINANCIARE			5.834.590	4.657.360	133.707	133.707	133.646	61			
	71	01		Active fixe			5.834.590	4.657.360	133.707	133.707	133.646	61			
	71	01	01	Constructii			5.834.590	4.657.360	133.707	133.707	133.646	61			
7402				PROTECTIA MEDIULUI			8.526.830	8.526.830	7.495.552	7.495.552	762.643	6.732.909	151.911		

Capi-Sub-Pa- tol capi- ra- graf	Ar- ti- col	Ali- ne- at	Denumire indicator	Credite de angajament			Credite bugetare			Angajamente legale de platit	Plati efectuate	Angajamente legale de platit	Cheltuieli efective
				aprobate la finele perioadei de raportare	trimestriale cumulate	trimestriale cumulate	aprobate la finele perioadei de raportare	trimestriale cumulate	trimestriale cumulate				
A			B	1	2	3	4	5	6	7	8=6-7	9	
70			CHELTUIELI DE CAPITAL	8.526.830		8.526.830	8.526.830	7.495.552	7.495.552	762.643	6.732.909	151.911	
71			TITLUL XV ACTIVE NEFINANCIARE	8.526.830		8.526.830	8.526.830	7.495.552	7.495.552	762.643	6.732.909	151.911	
71	01		Active fixe	8.526.830		8.526.830	8.526.830	7.495.552	7.495.552	762.643	6.732.909	151.911	
71	01	01	Constructii	8.526.830		8.526.830	8.526.830	7.495.552	7.495.552	762.643	6.732.909	151.911	
71	01	02	Masini, echipamente si mijloace de transport										
8000	02		Partea V-a ACTIUNI ECONOMICE	9.080.810		9.080.810	5.547.760	1.993.699	1.993.699	1.393.766	599.933	151.911	
8402			TRANSPORTURI	9.080.810		9.080.810	5.547.760	1.993.699	1.993.699	1.393.766	599.933		
	01		CHELTUIELI CURENTE	500.000		500.000	500.000	2.975	2.975	2.975			
	58		TITLUL X PROIECTE CU FINANTARE DIN FONDURI EXTERNE NERAMBURSABILE	500.000		500.000	500.000	2.975	2.975	2.975			
			CADRULUI FINANCIAR 2014-2020	500.000		500.000	500.000	2.975	2.975	2.975			
58	01		Programe din Fondul European de Dezvoltare Regionala (FEDR)	500.000		500.000	500.000	2.975	2.975	2.975			
58	01	01	Finantarea nationala	23.140		23.140	23.140	262	262	262			
58	01	02	Finantarea externa nerambursabila	439.750		439.750	439.750	2.713	2.713	2.713			
58	01	03	Cheltuieli neeligibile	37.110		37.110	37.110						
70			CHELTUIELI DE CAPITAL	8.580.810		8.580.810	5.047.760	1.990.724	1.990.724	1.390.791	599.933		
71			TITLUL XV ACTIVE NEFINANCIARE	8.580.810		8.580.810	5.047.760	1.990.724	1.990.724	1.390.791	599.933		
71	01		Active fixe	8.580.810		8.580.810	5.047.760	1.990.724	1.990.724	1.390.791	599.933		
71	01	01	Constructii	8.580.810		8.580.810	5.047.760	1.990.724	1.990.724	1.390.791	599.933		
9902	97		excedent/deficit sect dezv	-18.499.480		-18.499.480	-18.499.480			6.246.268			



Dan Morariu

Dan BFC
Simona CățaDan BFC
Simona Căța

Capi- tol	Sub- pa- ra- gra- ful	Pa- ru- pa / Titlu col	Ali- ne- at	Denumire indicator	Prevederi bugetare aprobate. la finele perioadei de raportare	Prevederi bugetare trimestriale cumulate	Drepturi constatate			Incasari realizate	Stingeri pe alte cai decat incasari	Drepturi constatate de incasat
							Total, din care:	din ani precedenti	din anul curent			
A				B	1	2	3=4+5	4	5	6	7	8=3-6-7
3310	30			casele de asigurari sociale de sanatate	19.462.000	15.111.000	15.524.419	1.630.660	13.893.759	15.415.293		109.126
				Venituri din contractele incheiate cu directiile de sanatate publica din sume alocate de la bugetul de stat								
3310	31			Venituri din contractele incheiate cu directiile de sanatate publica din sume alocate din venituri proprii ale Ministerului Sanatatii	1.865.000	1.380.000	1.235.000	150.000	1.085.000	1.124.000		111.000
3310	50			Alte venituri din prestari de servicii si alte activitati	11.900	10.600	969		969	969		
3610				DIVERSE VENITURI	468.900	396.300	296.672	2.731	293.941	293.474		3.198
50				Alte venituri	500.000	350.000	334.135	1.235	332.900	332.900		1.235
3710				TRANSEFERURI VOLUNTARE, ALTELE DECAT SUBVENTIILE	500.000	350.000	334.135	1.235	332.900	332.900		1.235
3710	01			Donatii si sponsorizari	610.090	610.090	616.359	3.240	613.119	613.119		3.240
03				Varsaminte din sectiunea de functionare pentru finantarea sectiunii de dezvoltare a bugetului local	610.090	610.090	616.359	3.240	613.119	613.119		3.240
3710	04			Varsaminte din sectiunea de functionare	-140.740	-140.740	-67.230		-67.230	-67.230		
4000	10			III. OPERATIUNI FINANCIARE	140.740	140.740	67.230		67.230	67.230		
4010				INCASARI DIN RAMBURSAREA IMPRUMUTURILOR ACORDATE	817.800	807.030	610.250		610.250	610.250		
4010	15			Sume utilizate din excedentul anului precedent pentru efectuarea de cheltuieli	817.800	807.030	610.250		610.250	610.250		
4010	15	01		Sume utilizate de administratiile	817.800	807.030	610.250		610.250	610.250		

**CONTUL DE EXECUTIE AL INSTITUTIILOR PUBLICE FINANTATE
DIN VENITURI PROPRII SI SUBVENTII DIN BUGETUL LOCAL - CHELTUIELI
30.09.2022**

Pag. 1 - lei-

Capi- tol	Sub- capi- tol	Pa- ra- graf	Ar- ti- col	Ali- ne- at	Denumire indicator	Credite de angajament		Credite bugetare		Angajamente legale de platit	Plati efectuate	Angajamente legale de platit	Cheltuieli efective	
						aprobate la finele perioadei de raportare	trimestriale cumulate	aprobate la finele perioadei de raportare	trimestriale cumulate					
A						1	2	3	4	5	6	7	8-6-7	9
0					B									
5010					TOTAL JUDET									
6510					TOTAL CHELTUIELI DIN VENITURI PROPRII SI SUBVENTII			103.050.040	88.810.840	89.476.390	66.843.296	22.633.094	56.210.596	
					INVATAMANT			1.242.040	1.118.040	424.515	424.515		548.134	
	03				Invatamant prescolar si primar			519.500	431.000	314.486	314.486		319.042	
		01			Invatamant prescolar			519.500	431.000	314.486	314.486		319.042	
	04				Invatamant secundar			722.540	687.040	110.029	110.029		229.092	
		01			Invatamant secundar inferior			91.460	84.960	3.342	3.342		1.462	
		02			Invatamant secundar superior			631.080	602.080	106.687	106.687		227.630	
6610					SANATATE			74.423.180	61.726.810	67.351.578	52.303.069	15.048.509	40.890.864	
	06				Servicii medicale in unitati sanitare cu paturi			71.292.050	58.595.680	65.193.243	50.647.156	14.546.087	40.890.864	
6610	06	01			Spitale generale			71.292.050	58.595.680	65.193.243	50.647.156	14.546.087	40.890.864	
	50				Alte cheltuieli in domeniul sanatații			3.131.130	3.131.130	2.158.335	1.655.913	502.422		
		50			Alte institutii si actiuni sanitare			3.131.130	3.131.130	2.158.335	1.655.913	502.422		
6710					CULTURA, RECREERE SI RELIGIE			3.932.830	3.384.520	2.667.418	2.392.945	274.473	2.415.971	
	03				Servicii culturale			3.754.500	3.206.190	2.667.390	2.392.917	274.473	2.415.971	
		30			Alte servicii culturale			3.754.500	3.206.190	2.667.390	2.392.917	274.473	2.415.971	
	50				Alte servicii in domeniile culturii, recreerii si religiei			178.330	178.330	28	28			
6810					ASIGURARI SI ASISTENTA SOCIALA			182.770	166.000				2.527	
	50				Alte cheltuieli in domeniul asigurari- lor si asistentei sociale			182.770	166.000				2.527	
6810	50	50			Alte cheltuieli in domeniul asistentei sociale			182.770	166.000				2.527	
7010					LOCUINTE, SERVICII SI DEZVOLTARE PUBLICA			21.356.210	20.502.460	17.731.494	11.387.307	6.344.187	12.353.100	

Capi- tol	Sub- capi- tol	Pa- ra- graf	Gru- pa / Titlu	Ar- ti- col	Ali- ne- at	Denumire indicator	Credite de angajament		Credite bugetare			Angajamente legale	Plati efectuate	Angajamente legale de platit	Cheltuieli efective
							1	2	3	4	5				
			A			B									
7010	50					Alte servicii in domeniile locuintelor, serviciilor si dezvoltarii comunale			21.356.210	20.502.460	17.731.494	17.731.494	11.387.307	6.344.187	12.353.100
7410						PROTECTIA MEDIULUI			1.354.240	1.354.240	1.134.897	1.134.897	198.722	936.175	
	05					Salubritate si gestiunea deseurilor			17.850	17.850					
						Colectarea, tratarea si distrugerea deseurilor			17.850	17.850					
7410	50					Alte servicii in domeniul protectiei mediului			1.336.390	1.336.390	1.134.897	1.134.897	198.722	936.175	
8410						TRANSPORTURI			558.770	558.770	166.488	166.488	136.738	29.750	
	50					Alte cheltuieli in domeniul transporturilor			558.770	558.770	166.488	166.488	136.738	29.750	

Capi- tol	Sub- pa- ra- graf	Pa- ra- gra- ful	Ar- ti- col	Ali- ne- at	Denumire indicator	Credite de angajament			Credite bugetare			Angajamente legale de platit	Plati efectuate	Angajamente legale de platit	Cheltuieli efective
						1	2	3	4	5	6				
A						B									
	20	01	05		Carburanti si lubrifianti			607.500	602.500	579.211	579.211	275.300	303.911	311.783	
	20	01	06		Piese de schimb			228.000	193.000	133.224	133.224	107.693	25.531	123.434	
	20	01	07		Transport			63.000	52.000	45.696	45.696	32.892	12.804	38.782	
	20	01	08		Posta, telecomunicatii, radio, tv, internet			201.400	175.400	168.617	168.617	144.644	23.973	160.859	
	20	01	09		Materiale si prestari de servicii cu caracter functional			5.341.730	5.151.270	4.511.244	4.511.244	3.246.614	1.264.630	3.251.955	
	20	01	30		Alte bunuri si servicii pentru intretinere si functionare			2.676.560	2.440.960	1.751.090	1.751.090	1.496.608	254.482	1.850.149	
	20	02			Reparatii curente			7.325.490	7.315.490	5.929.481	5.929.481	3.513.542	2.415.939	4.064.348	
	20	03			Hrana			1.129.500	941.000	843.723	843.723	752.275	91.448	782.384	
	20	03	01		Hrana pentru oameni			1.129.500	941.000	843.723	843.723	752.275	91.448	782.384	
	20	04			Medicamente si materiale sanitare			4.695.900	3.864.600	4.189.136	4.189.136	3.116.925	1.072.211	3.871.645	
	20	04	01		Medicamente			1.790.000	1.489.000	1.756.868	1.756.868	1.328.141	428.727	1.900.915	
	20	04	02		Materiale sanitare			1.102.400	872.100	812.280	812.280	608.188	204.092	750.444	
	20	04	03		Reactivi			1.480.000	1.280.000	1.474.351	1.474.351	1.076.805	397.546	1.093.819	
	20	04	04		Dezinfectanti			323.500	223.500	145.637	145.637	103.791	41.846	126.467	
	20	05			Bunuri de natura obiectelor de inventar			773.730	718.230	407.568	407.568	374.098	33.470	12.589	
	20	05	01		Uniforme si echipament			60.000	55.000	5.190	5.190	4.625	565		
	20	05	03		Lenjerie si accesorii de pat			40.400	27.400	22.141	22.141	22.141			
	20	05	30		Alte obiecte de inventar			673.330	635.830	380.237	380.237	347.332	32.905	12.589	
	20	06			Deplasari, detasari, transferari			35.000	31.000	2.082	2.082	2.082		2.082	
	20	06	01		Deplasari interne, detasari, transferari			30.000	26.000	2.082	2.082	2.082		2.082	
	20	06	02		Deplasari in strainatate			5.000	5.000						
	20	11			Carti, publicatii si materiale documentare			24.000	24.000	2.000	2.000	2.000		2.000	

Capi- tol	Sub- capi- tol	Pa- ra- graf	Ar- ti- col	Ali- ne- at	Denumire indicator	Credite de angajament			Credite bugetare			Angajamente legale de platit	Plati efectuate	Cheltuieli efective	
						1	2	3	4	5	6				7
	A				B										
	20	12			Consultanta si expertiza	173.800	138.550	121.159	115.805	5.354	121.160				
	20	13			Pregatire profesionala	55.000	55.000	11.661	7.020	4.641	11.661				
	20	14			Protectia muncii	21.700	16.690	14.099	11.699	2.400	10.799				
	20	16			Studii si cercetari	3.300	3.300	2.788	2.788		2.788				
	20	30			Alte cheltuieli	1.754.190	1.533.170	1.393.486	1.377.588	15.898	1.543.730				
	20	30	01		Reclama si publicitate	15.000	15.000	8.681	8.681		8.681				
	20	30	03		Prime de asigurare non-viata	54.000	44.000	30.569	30.569		30.569				
	20	30	04		Chirii	80.000	60.750	52.071	39.092	12.979	44.424				
	20	30	09		Executarea silita a creantelor bugetare	3.500	3.500	100	100		100				
	20	30	30		Alte cheltuieli cu bunuri si servicii	1.601.690	1.409.920	1.302.065	1.299.146	2.919	1.459.956				
	58				TITLUL X PROIECTE CU FINANTARE DIN FONDURI EXTERNE NERAMBURSABILE CADRULUI FINANCIAR 2014-2020	16.341.250	16.341.250	16.341.250	16.341.250	12.492.018	12.492.018				
	58	01			Programe din Fondul European de Dezvoltare Regionala (FEDR)	16.341.250	16.341.250	12.492.018	12.489.281	2.737	87.372				
	58	01	02		Finantarea externa nerambursabila	16.338.510	16.338.510	12.489.281	12.489.281		87.372				
	58	01	03		Cheltuieli neeligibile	2.740	2.740	2.737	2.737		87.372				
	59				TITLUL XI ALTE CHELTUIELI	96.000	74.000	96.000	70.366	25.634	71.939				
	59	40			Sume aferente persoanelor cu handicap neincadrate	96.000	74.000	96.000	70.366	25.634	71.939				
	70				CHELTUIELI DE CAPITAL	8.638.790	8.638.790	4.877.211	2.804.896	2.072.315	3.202.490				
	71				TITLUL XV ACTIVE NEFINANCIARE	8.638.790	8.638.790	4.877.211	2.804.896	2.072.315	3.202.490				
	71	01			Active fixe	8.638.790	8.638.790	4.877.211	2.804.896	2.072.315	3.202.490				
	71	01	01		Constructii	8.422.330	8.422.330	4.733.197	2.660.882	2.072.315	415.697				
	71	01	02		Masini, echipamente si mijloace de transport	114.160	114.160	104.219	104.219		2.442.382				

Capi- tol	Sub- capi- tol	Pa- ra- graf	Gru- pa / Titlu	Ar- ti- col	Ali- ne- at	Denumire indicator	Credite de angajament			Credite bugetare		Angajamente legale	Plati efectuate	Angajamente legale de platit	Cheltuieli efective
							1	2	3	4	5				
A							1	2	3	4	5	6	7	8=6-7	9
	71	01	03			Mobilier, aparatura birouca si alte active corporale	97.300	97.300	97.300	35.531	35.531	35.531	35.531	258.268	
	71	01	30			Alte active fixe (inclusiv reparatii capitale)	5.000	5.000	5.000	4.264	4.264	4.264	4.264	86.143	
	84					PLATI EFECTUATE IN ANII PRECEDENTI SI RECUPERATE IN ANUL CURENT				-224.287	-224.287	-224.287	-224.287		
	85					Titlul XXI PLATI EFECTUATE IN ANII PRECEDENTI SI RECUPERATE IN ANUL CURENT				-224.287	-224.287	-224.287	-224.287		
	85	01				Plati efectuate in anii precedenti si recuperate in anul curent				-224.287	-224.287	-224.287	-224.287		
	85	01	01			Plati efectuate in anii precedenti si recuperate in anul curent (SF)				-224.287	-224.287	-224.287	-224.287		
6510						INVATAMANT	1.242.040	1.118.040	1.118.040	424.515	424.515	424.515	424.515	548.134	
	01					CHELTUIELI CURENTE	998.070	874.070	874.070	424.515	424.515	424.515	424.515	540.452	
	20					TITLUL II BUNURI SI SERVICII	998.070	874.070	874.070	424.515	424.515	424.515	424.515	540.452	
	20	01				Bunuri si servicii	82.230	80.230	80.230	3.646	3.646	3.646	3.646	4.549	
	20	01	01			Furnituri de birou	3.000	3.000	3.000	600	600	600	600	600	
	20	01	02			Materiale pentru curatenie	4.000	4.000	4.000	2.847	2.847	2.847	2.847	2.847	
	20	01	03			Incalziri, iluminat si forta motrica	26.000	25.000	25.000	199	199	199	199	199	
	20	01	04			Apa, canal si salubritate	4.000	4.000	4.000						
	20	01	05			Carburanti si lubrifianti	2.000	2.000	2.000						
	20	01	06			Piese de schimb	3.000	3.000	3.000						
	20	01	07			Transport	2.000	2.000	2.000						
	20	01	08			Posta, telecomunicatii, radio, tv, internet	2.000	2.000	2.000						

Capi- tol	Sub- capi- tol	Pa- ra- graf	Gru- pa / Titlu	Ar- ti- col	Ali- ne- at	Denumire indicator	Credite de angajament			Credite bugetare		Angajamente legale	Plati efectuate	Angajamente legale de platit	Cheltuieli efective
							1	2	3	4	5				
			A			B									
	20	01	09			Materiale si prestari de servicii cu caracter functional	23.130	23.130	23.130						816
	20	01	30			Alte bunuri si servicii pentru intretinere si functionare	13.100	13.100	13.100						87
	20	02				Reparatii curente	82.000	82.000	82.000	10.264	10.264	10.264	10.264		10.264
	20	03				Hrana	669.500	669.500	669.500	392.668	392.668	392.668	392.668		404.345
	20	03	01			Hrana pentru oameni	669.500	669.500	669.500	392.668	392.668	392.668	392.668		404.345
	20	05				Bunuri de natura obiectelor de inventar	96.220	96.220	96.220	4.487	4.487	4.487	4.487		112
	20	05	01			Uniforme si echipament	10.000	10.000	10.000	5.000	2.245	2.245	2.245		
	20	05	03			Lenjerie si accesorii de pat	1.000	1.000	1.000	1.000					
	20	05	30			Alte obiecte de inventar	85.220	85.220	85.220	77.720	2.242	2.242	2.242		112
	20	06				Deplasari, detasari, transferari	10.000	10.000	10.000	10.000					
	20	06	01			Deplasari interne, detasari, transferari	10.000	10.000	10.000	10.000					
	20	11				Carti, publicatii si materiale documentare	4.000	4.000	4.000	4.000	2.000	2.000	2.000		2.000
	20	12				Consultanta si expertiza	9.000	9.000	9.000	9.000					
	20	13				Pregatire profesionala	10.000	10.000	10.000	10.000					
	20	30				Alte cheltuieli	35.120	35.120	35.120	34.120	11.450	11.450	11.450		119.182
	20	30	30			Alte cheltuieli cu bunuri si servicii	35.120	35.120	35.120	34.120	11.450	11.450	11.450		119.182
	70					CHELTUIELI DE CAPITAL	243.970	243.970	243.970	243.970					7.682
	71					TITLUL XV ACTIVE NEFINANCIARE	243.970	243.970	243.970	243.970					7.682
	71	01				Active fixe	243.970	243.970	243.970	243.970					7.682
	71	01	01			Constructii	243.970	243.970	243.970	243.970					7.682
	71	01	02			Masini, echipamente si mijloace de transport	243.970	243.970	243.970	243.970					7.682
6610						SANATATE	74.423.180	74.423.180	61.726.810	67.351.578	67.351.578	52.303.069	15.048.509		40.890.864

Capi- tol	Sub- capi- tol	Pa- ra- graf	Gru- pa / Titlu	Ar- ti- col	Ali- ne- at	Denumire indicator	Credite de angajament			Credite bugetare		Angajamente legale	Plati efectuate	Angajamente legale de platit	Cheltuieli efective	
							aprobate la finele perioadei de raportare	trimestriale cumulate	aprobate la finele perioadei de raportare	trimestriale cumulate	Angajamente bugetare					Angajamente legale
A							1	2	3	4	5	6	7	8=6-7	9	
B																
01						CHELTUIELI CURENTE			70.613.310	57.916.940	65.260.793	65.260.793	50.714.706	14.546.087	39.131.176	
10						TITLUL I CHELTUIELI DE PERSONAL			44.294.400	33.195.500	44.294.400	44.294.400	31.454.712	12.839.688	30.966.330	
10	01					Cheltuieli salariale in bani			43.167.800	32.346.900	43.167.800	43.167.800	30.694.133	12.473.667	30.211.505	
10	01	01				Salarii de baza			25.920.000	19.570.000	25.920.000	25.920.000	19.270.556	6.649.444	19.162.999	
10	01	05				Sporuri pentru conditii de munca			11.998.000	8.823.000	11.998.000	11.998.000	7.638.431	4.359.569	7.277.388	
10	01	06				Alte sporuri			601.000	461.000	601.000	601.000	427.689	173.311	426.186	
10	01	11				Fond aferent platii cu ora			3.142.000	2.382.000	3.142.000	3.142.000	2.283.420	858.580	2.270.345	
10	01	16				Alocatii pentru locuinte			159.800	113.900	159.800	159.800	107.700	52.100	108.800	
10	01	17				Indemnizatii de hrana			1.347.000	997.000	1.347.000	1.347.000	966.337	380.663	965.787	
10	03					Contributii			1.126.600	848.600	1.126.600	1.126.600	760.579	366.021	754.825	
10	03	01				Contributii de asigurari sociale de stat			136.600	108.600	136.600	136.600	75.623	60.977	75.208	
10	03	07				Contributia asiguratorie pentru munca			990.000	740.000	990.000	990.000	684.956	305.044	679.617	
20						TITLUL II BUNURI SI SERVICII			9.881.660	8.306.190	8.378.375	8.378.375	6.700.347	1.678.028	8.005.535	
20	01					Bunuri si servicii			3.728.010	3.140.240	2.911.455	2.911.455	2.455.930	455.525	2.639.954	
20	01	01				Furnituri de birou			206.000	161.000	167.907	167.907	127.960	39.947	138.823	
20	01	02				Materiale pentru curatenie			132.000	87.000	93.536	93.536	68.039	25.497	98.756	
20	01	03				Incalzit, iluminat si forta motrica			636.050	606.050	513.543	513.543	513.543		513.543	
20	01	04				Apa, canal si salubritate			540.000	512.290	360.773	360.773	332.452	28.321	360.773	
20	01	05				Carburanti si lubrifianti			21.500	16.500	16.105	16.105	14.414	1.691	14.970	
20	01	06				Piese de schimb			145.000	125.000	122.937	122.937	97.406	25.531	109.275	
20	01	07				Transport			61.000	51.000	45.696	45.696	32.892	12.804	38.782	
20	01	08				Posta, telecomunicatii, radio, tv, internet			144.400	132.400	136.038	136.038	121.025	15.013	135.888	
20	01	09				Materiale si prestari de servicii cu caracter functional			1.294.600	1.107.140	1.039.929	1.039.929	911.543	128.386	855.848	

Capi- tol	Sub- capi- tol	Pa- ra- graf	Gru- pa / Titlu	Ar- ti- col	Ali- ne- at	Denumire indicator	Credite de angajament			Credite bugetare		Angajamente legale de platit	Plati efectuate	Angajamente legale	Cheltuieli efective
							1	2	3	aprobate la finele perioadei de raportare	trimestriale cumulate				
			A			B									
						Regionala (FEDR)									
			58	01	02	Finantarea externa nerambursabila			16.341.250		16.341.250	12.492.018	12.489.281	12.492.018	87.372
			58	01	03	Cheltuieli neeligibile			16.338.510		16.338.510	12.489.281	12.489.281	12.489.281	87.372
			59			TITLUL XI ALTE CHELTUIELI			2.740		2.740	2.737	2.737	2.737	
			59	40		Sume aferente persoanelor cu handicap neincadrate			96.000		96.000	96.000	70.366	25.634	71.939
			70			CHELTUIELI DE CAPITAL			96.000		96.000	96.000	70.366	25.634	71.939
			71			TITLUL XV ACTIVE NEFINANCIARE			3.809.870		3.809.870	2.297.135	1.794.713	502.422	1.759.688
			71	01		Active fixe			3.809.870		3.809.870	2.297.135	1.794.713	502.422	1.759.688
			71	01	01	Constructii			3.809.870		3.809.870	2.297.135	1.794.713	502.422	1.759.688
			71	01	02	Masini, echipamente si mijloace de transport			3.748.410		3.748.410	2.235.685	1.733.263	502.422	
			71	01	03	Mobilier, aparatura birotica si alte active corporale			61.460		61.460	61.450	61.450		1.519.163
			71	01	30	Alte active fixe (inclusiv reparatii capitale)									
			84			PLATI EFECTUATE IN ANII PRECEDENTI SI RECUPERATE IN ANUL CURENT						-206.350	-206.350	-206.350	
			85			Titlul XXI PLATI EFECTUATE IN ANII PRECEDENTI SI RECUPERATE IN ANUL CURENT						-206.350	-206.350	-206.350	
			85	01		Plati efectuate in anii precedenti si recuperate in anul curent						-206.350	-206.350	-206.350	
			85	01	01	Plati efectuate in anii precedenti si recuperate in anul curent (SF)						-206.350	-206.350	-206.350	
						CULTURA, RECREERE SI RELIGIE			3.932.830		3.384.520	2.667.418	2.392.945	2.667.418	2.415.971

Capi- tol	Sub- capi- tol	Pa- ra- graf	Gru- pa / Titlu	Ar- ti- col	Ali- ne- at	Denumire indicator	Credite de angajament			Credite bugetare		Angajamente legale	Plati efectuate	Angajamente legale de platit	Cheltuieli efective
							aprobate la finele perioadei de raportare	trimestriale cumulate		aprobate la finele perioadei de raportare	trimestriale cumulate				
A						B	1	2	3	4	5	6	7	8=6-7	9
	01					CHELTUIELI CURENTE	3.616.500		3.068.190	2.600.159	2.600.159	2.325.686	274.473	2.356.327	
	10					TITLUL I CHELTUIELI DE PERSONAL	1.015.000		747.750	1.015.000	1.015.000	740.527	274.473	748.550	
	10	01				Cheltuieli salariale in bani	976.600		715.600	976.600	976.600	708.670	267.930	716.502	
	10	01	01			Salarii de baza	885.500		649.500	885.500	885.500	644.153	241.347	651.839	
	10	01	10			Fond pentru posturi ocupate prin cumul	37.000		28.250	37.000	37.000	27.643	9.357	27.805	
	10	01	13			Drepturi de delegare	2.000		1.000	2.000	2.000	1.000	1.000	1.000	
	10	01	17			Indemnizatii de hrana	52.100		36.850	52.100	52.100	35.874	16.226	35.858	
	10	02				Cheltuieli salariale in natura	16.000		16.000	16.000	16.000	15.950	50	15.950	
	10	02	06			Vouchere de vacanta	16.000		16.000	16.000	16.000	15.950	50	15.950	
	10	03				Contributii	22.400		16.150	22.400	22.400	15.907	6.493	16.098	
	10	03	07			Contributia asiguratorie pentru munca	22.400		16.150	22.400	22.400	15.907	6.493	16.098	
	20					TITLUL II BUNURI SI SERVICII	2.601.500		2.320.440	1.585.159	1.585.159	1.585.159		1.607.777	
	20	01				Bunuri si servicii	449.200		405.250	237.841	237.841	237.841		228.002	
	20	01	01			Furnituri de birou	7.000		5.750	5.692	5.692	5.692			
	20	01	02			Materiale pentru curatenie	10.000		8.000						
	20	01	03			Incalzit, iluminat si forta motrica	171.200		166.000	76.753	76.753	76.753		76.753	
	20	01	04			Apa, canal si salubritate	18.000		15.500	4.301	4.301	4.301		4.301	
	20	01	05			Carburanti si lubrifianti	8.500		8.500	8.500	8.500	8.500		8.500	
	20	01	06			Piese de schimb	12.500		12.500	307	307	307		307	
	20	01	08			Posta, telecomunicatii, radio, tv, internet	10.000		7.000	5.610	5.610	5.610		5.610	
	20	01	09			Materiale si prestari de servicii cu caracter functional	2.000		2.000	610	610	610		610	
	20	01	30			Alte bunuri si servicii pentru intretinere si functionare	210.000		180.000	136.068	136.068	136.068		132.271	
	20	02				Reparatii curente	450.000		450.000	29.045	29.045	29.045		29.045	

Capi- tol	Sub- capi- tol	Pa- ra- graf	Ar- ti- col	Al- ne- at	Denumire indicator	Credite de angajament			Credite bugetare		Angajamente legale	Plati efectuate	Angajamente legale de platit	Cheltuieli efective	
						1	2	3	aprobate la finele perioadei de raportare	trimestriale cumulate					4
		A			B										
	20	05	05	30	Bunuri de natura obiectelor de inventar			120.000	90.000	32.556	32.556	32.556	12.477		
	20	05	06	01	Alte obiecte de inventar			120.000	90.000	32.556	32.556	32.556	12.477		
	20	06	01	01	Deplasari, detasari, transferari			15.000	11.000	939	939	939	939		
	20	06	01	02	Deplasari interne, detasari, transferari			15.000	11.000	939	939	939	939		
	20	11			Carti, publicatii si materiale documentare			20.000	20.000						
	20	12			Consultanta si expertiza			61.000	45.750	39.000	39.000	39.000	39.000		
	20	13			Pregatire profesionala			10.000	10.000						
	20	14			Protectia muncii			2.500	1.890	1.499	1.499	1.499	1.499		
	20	16			Studii si cercetari			3.300	3.300	2.788	2.788	2.788	2.788		
	20	30			Alte cheltuieli			1.470.500	1.283.250	1.241.491	1.241.491	1.241.491	1.294.027		
	20	30	03		Prime de asigurare non-viata			2.000	2.000	1.369	1.369	1.369	1.369		
	20	30	04		Chirii			5.000	3.750						
	20	30	30		Alte cheltuieli cu bunuri si servicii			1.463.500	1.277.500	1.240.122	1.240.122	1.240.122	1.292.658		
	70				CHELTUIELI DE CAPITAL			316.330	316.330	67.259	67.259	67.259	59.644		
	71				TITLUL XV ACTIVE NEFINANCIARE			316.330	316.330	67.259	67.259	67.259	59.644		
	71	01			Active fixe			316.330	316.330	67.259	67.259	67.259	59.644		
	71	01	01		Constructii			178.330	178.330	28	28	28			
	71	01	02		Masini, echipamente si mijloace de transport			40.700	40.700	31.700	31.700	31.700	17.950		
	71	01	03		Mobilier, aparatura birotica si alte active corporale			97.300	97.300	35.531	35.531	35.531	4.924		
	71	01	30		Alte active fixe (inclusiv reparatii capitale)			182.770	166.000				36.770		
6810					ASIGURARI SI ASISTENTA SOCIALA			182.770	166.000				2.527		
	01				CHELTUIELI CURENTE			182.770	166.000				816		

Capi- tol	Sub- capi- tol	Pa- ra- graf	Gru- pa / Titlu	Ar- ti- col	Al- ne- at	Denumire indicator	Credite de angajament			Credite bugetare		Angajamente legale de platit	Plati efectuate	Angajamente legale	Cheltuieli efective
							1	2	3	4	5				
			A			B									
			20			TITLUL II BUNURI SI SERVICII									816
			20	01		Bunuri si servicii	182.770		166.000						
			20	01	01	Furnituri de birou	144.000		131.000						
			20	01	02	Materiale pentru curatenie	40.000		40.000						
			20	01	09	Materiale si prestari de servicii cu caracter functional	30.000		20.000						
			20	01	30	Alte bunuri si servicii pentru intretinere si functionare	40.000		37.000						
			20	04		Medicamente si materiale sanitare	34.000		34.000						664
			20	04	02	Materiale sanitare	15.000		15.000						664
			20	30		Alte cheltuieli	15.000		15.000						152
			20	30	30	Alte cheltuieli cu bunuri si servicii	23.770		20.000						152
			70			CHELTUIELI DE CAPITAL	23.770		20.000						1.711
			71			TITLUL XV ACTIVE NEFINANCIARE									1.711
			71	01		Active fixe									1.711
			71	01	30	Alte active fixe (inclusiv reparatii capitale)									1.711
7010						LOCUINTE, SERVICII SI DEZVOLTARE PUBLICA	21.356.210		20.502.460		17.731.494		11.387.307	6.344.187	12.353.100
			01			CHELTUIELI CURENTE	19.000.600		18.146.850		16.537.999		10.797.780	5.740.219	10.979.335
			10			TITLUL I CHELTUIELI DE PERSONAL	4.887.550		4.072.800		4.887.550		3.406.299	1.481.251	3.332.532
			10	01		Cheltuieli salariale in bani	4.657.750		3.870.000		4.657.750		3.233.432	1.424.318	3.160.533
			10	01	01	Salarii de baza	4.351.750		3.600.000		4.351.750		3.023.494	1.328.256	2.952.249
			10	01	13	Drepturi de delegare	6.000		6.000		6.000			6.000	
			10	01	17	Indemnizatii de hrana	300.000		264.000		300.000		209.938	90.062	208.284
			10	02		Cheltuieli salariale in natura	121.800		121.800		121.800		100.880	20.920	100.880
			10	02	06	Vouchere de vacanta	121.800		121.800		121.800		100.880	20.920	100.880

Capi- tol	Sub- capi- tol	Pa- ra- gra- f	Ar- ti- col	Ali- ne- at	Denumire indicator	Credite de angajament			Credite bugetare		Angajamente legale	Plati efectuate	Angajamente legale de platit	Cheltuieli efective
						aprobate la finele perioadei de raportare	trimestriale cumulate	trimestriale cumulate	aprobate la finele perioadei de raportare	trimestriale cumulate				
A						1	2	3	4	5	6	7	8=6-7	9
10	03				Contributii	108.000		108.000	81.000	108.000	108.000	71.987	36.013	71.119
10	03	07			Contributia asiguratorie pentru munca	108.000		108.000	81.000	108.000	108.000	71.987	36.013	71.119
20					TITLUL II BUNURI SI SERVICII	14.113.050		14.113.050	14.074.050	11.650.449	11.650.449	7.391.481	4.258.968	7.646.803
20	01				Bunuri si servicii	7.382.000		7.382.000	7.343.000	5.968.373	5.968.373	4.128.263	1.840.110	4.503.692
20	01	01			Furnituri de birou	15.000		15.000	11.000	3.091	3.091	3.091		8.982
20	01	02			Materiale pentru curatenie	45.000		45.000	36.000	34.999	34.999	26.689	8.310	40.167
20	01	03			Incalzit, iluminat si forta motrica	500.000		500.000	500.000	387.992	387.992	182.147	205.845	185.704
20	01	04			Apa, canal si salubritate	280.000		280.000	280.000	280.000	280.000	177.616	102.384	207.787
20	01	05			Carburanti si lubrifianti	575.500		575.500	575.500	554.606	554.606	252.386	302.220	288.663
20	01	06			Piese de schimb	67.500		67.500	52.500	9.980	9.980	9.980		13.852
20	01	08			Posta, telecomunicatii, radio, tv, internet	45.000		45.000	34.000	26.969	26.969	18.009	8.960	19.361
20	01	09			Materiale si prestari de servicii cu caracter functional	3.982.000		3.982.000	3.982.000	3.470.705	3.470.705	2.334.461	1.136.244	2.394.681
20	01	30			Alte bunuri si servicii pentru intretinere si functionare	1.872.000		1.872.000	1.872.000	1.200.031	1.200.031	1.123.884	76.147	1.344.495
20	02				Reparatii curente	6.181.600		6.181.600	6.181.600	5.341.670	5.341.670	2.925.731	2.415.939	3.056.814
20	05				Bunuri de natura obiectelor de inventar	411.450		411.450	411.450	251.580	251.580	251.580		
20	05	01			Uniforme si echipament	40.000		40.000	40.000					
20	05	30			Alte obiecte de inventar	371.450		371.450	371.450	251.580	251.580	251.580		
20	06				Deplasari, detasari, transferari	10.000		10.000	10.000	1.143	1.143	1.143		1.143
20	06	01			Deplasari interne, detasari, transferari	5.000		5.000	5.000	1.143	1.143	1.143		1.143
20	06	02			Deplasari in strainatate	5.000		5.000	5.000					
20	30				Alte cheltuieli	128.000		128.000	128.000	87.683	87.683	84.764	2.919	85.154
20	30	01			Reclama si publicitate	15.000		15.000	15.000	8.681	8.681	8.681		8.681
20	30	03			Prime de asigurare non-viata	40.000		40.000	40.000	28.584	28.584	28.584		28.584

Capi- tol	Sub- pa- ra- graf	Pa- ra- titlu	Ar- ti- col	Al- ne- at	Denumire indicator	Credite de angajament			Credite bugetare			Angajamente legale de platit	Plati efectuate	Cheltuieli efective	
						1	2	3	4	5	6				7
	A				B										
	20	30	30		Alte cheltuieli cu bunuri si servicii			73.000	73.000	50.418	50.418	47.499	2.919	47.889	
	70				CHELTUIELI DE CAPITAL			2.355.610	2.355.610	1.211.432	1.211.432	607.464	603.968	1.373.765	
	71				TITLUL XV ACTIVE NEFINANCIARE			2.355.610	2.355.610	1.211.432	1.211.432	607.464	603.968	1.373.765	
	71	01	01		Active fixe			2.355.610	2.355.610	1.211.432	1.211.432	607.464	603.968	1.373.765	
	71	01	01		Constructii			2.338.610	2.338.610	1.196.099	1.196.099	592.131	603.968	415.697	
	71	01	02		Masini, echipamente si mijloace de transport										
	71	01	03		Mobilier, aparatura birou si alte active corporale			12.000	12.000	11.069	11.069	11.069		897.587	
	71	01	30		Alte active fixe (inclusiv reparatii capitale)			5.000	5.000	4.264	4.264	4.264		22.549	
	84				PLATI EFECTUATE IN ANII PRECEDENTI SI RECUPERATE IN ANUL CURENT										
	85				Titlul XXI PLATI EFECTUATE IN ANII PRECEDENTI SI RECUPERATE										
	85	01	01		Plati efectuate in anii precedenti si recuperate in anul curent										
	85	01	01		Plati efectuate in anii precedenti si recuperate in anul curent (SF)										
7410					PROTECTIA MEDIULUI			1.354.240	1.354.240	1.134.897	1.134.897	198.722	936.175	1.373.765	
	70				CHELTUIELI DE CAPITAL			1.354.240	1.354.240	1.134.897	1.134.897	198.722	936.175	1.373.765	
	71				TITLUL XV ACTIVE NEFINANCIARE			1.354.240	1.354.240	1.134.897	1.134.897	198.722	936.175	1.373.765	
	71	01	01		Active fixe			1.354.240	1.354.240	1.134.897	1.134.897	198.722	936.175	1.373.765	
	71	01	01		Constructii			1.354.240	1.354.240	1.134.897	1.134.897	198.722	936.175	1.373.765	
8410					TRANSPORTURI			558.770	558.770	166.488	166.488	136.738	29.750	415.697	

Capi- tol	Sub- capi- tol	Pa- ra- graf	Gru- pa / Titlu	Ar- ti- col	Ali- ne- at	Denumire indicator	Credite de angajament		Credite bugetare			Angajamente legale	Plati efectuate	Angajamente legale de platit	Cheltuieli efective	
							aprobate la finele perioadei de raportare	trimestriale cumulate	aprobate la finele perioadei de raportare	trimestriale cumulate	Angajamente bugetare					
A							1	2	3	4	5	6	7	8=6-7	9	
B																
	70					CHELTUIELI DE CAPITAL			558.770	558.770	166.488	166.488	136.738	29.750		
	71					TITLUL XV ACTIVE NEFINANCIARE			558.770	558.770	166.488	166.488	136.738	29.750		
	71	01				Active fixe			558.770	558.770	166.488	166.488	136.738	29.750		
	71	01	01			Constructii			558.770	558.770	166.488	166.488	136.738	29.750		

Conducatorul institutiei,

Pricar
Doina NistorConducatorul compartimentului
financiar-contabil

Dan Morariu

Sef DFC
Simona Cota

Asocit
Mirela Nacu

Capi- tol	Sub- capi- tol	Pa- ra- gra- ful	Ar- ti- col	Ali- ne- at	Denumire indicator	Prevederi bugetare aprobat. la finele perioadei de raportare	Prevederi bugetare trimestriale cumulate	Drepturi constatate		Incasari realizate	Stingeri pe alte cai decat incasari	Drepturi constatate de incasat	
								Total, din care:	din anii precedenti				
A						1	2	3=4+5	4	5	6	7	8=3-6-7
0001	10				TOTAL VENITURI-VENITURI PROPRII,SUBVENTII	78.070.000	63.830.800	55.608.546	2.003.780	53.604.766	55.160.145	6.900	441.501
0002					I. VENITURI CURENTE	24.439.830	19.049.030	19.232.945	2.003.780	17.229.165	18.784.544	6.900	441.501
2900					C. VENITURI NEFISCALE	24.439.830	19.049.030	19.232.945	2.003.780	17.229.165	18.784.544	6.900	441.501
3000					C1. VENITURI DIN PROPRIETATE	872.500	662.600	789.176	198.901	590.275	598.589	2.425	188.162
3010					VENITURI DIN PROPRIETATE	872.500	662.600	789.176	198.901	590.275	598.589	2.425	188.162
05					Venituri din concesiuni si inchirieri	72.500	62.600	33.271		33.271	32.521		750
30					Alte venituri din concesiuni si inchirieri de catre institutiile publice	72.500	62.600	33.271		33.271	32.521		750
50					Alte venituri din proprietate	800.000	600.000	755.905	198.901	557.004	566.068	2.425	187.412
3300	10				C2. VANZARI DE BUNURI SI SERVICII	23.567.330	18.386.430	18.443.769	1.804.879	16.638.890	18.185.955	4.475	253.339
3310					VENITURI DIN PRESTARI DE SERVICII SI ALTE ACTIVITATI	22.597.980	17.567.080	17.560.505	1.800.404	15.760.101	17.307.166		253.339
05					Taxe si alte venituri in invatamant	16.500	16.500	10.364	1.039	9.325	9.344		1.020
08					Venituri din prestari de servicii	38.340	30.840	32.262		32.262	32.262		
14					Contributia elevilor si studentilor pentru internate, camine si cantine	679.610	571.110	459.449	15.974	443.475	450.454		28.995
16					Venituri din valorificarea produselor obtinute din activitatea proprie sau anexa	2.030	2.030						
19					Venituri din scribari si spectacole scolare manifestari culturale, artistice si sportive	48.700	45.700						
20					Venituri din cercetare	5.000	3.000	1.370		1.370	1.370		
21					Venituri din contractele incheiate cu casele de asigurari sociale de sanatate	19.462.000	15.111.000	15.524.419	1.630.660	13.893.759	15.415.293		109.126

Capi- tol	Sub- capi- tol	Pa- ra- gra- ful	Gru- pa / Titlu col	Ali- ne- at	Denumire indicator	Prevederi bugetare aprobate, la finele perioadei de raportare	Prevederi bugetare trimestriale cumulate	Drepturi constatate		Incasari realizate	Stingeri pe alte cai decat incasari	Drepturi constatate de incasat	
								Total, din care:	din anii precedenti				
A					B	1	2	3=4+5	4	5	6	7	8-3-6-7
3310	30				Venituri din contractele incheiate cu directiile de sanatate publica din sume alocate de la bugetul de stat	1.865.000	1.380.000	1.235.000	150.000	1.085.000	1.124.000		111.000
31					Venituri din contractele incheiate cu directiile de sanatate publica din sume alocate din venituri proprii ale Ministerului Sanatatii	11.900	10.600	969		969	969		
50					Alte venituri din prestari de servicii si alte activitati	468.900	396.300	296.672	2.731	293.941	293.474		3.198
3610					DIVERSE VENITURI	500.000	350.000	334.135	1.235	332.900	332.900		1.235
50					Alte venituri	500.000	350.000	334.135	1.235	332.900	332.900		1.235
3710					TRANSFERURI VOLUNTARE, ALTELE DECAT SUBVENTIILE	469.350	469.350	549.129	3.240	545.889	545.889		3.240
01					Donatii si sponsorizari	610.090	610.090	616.359	3.240	613.119	613.119		3.240
03					Varsaminte din sectiunea de functionare pentru finantarea sectiunii de dezvoltare a bugetului local	-140.740	-140.740	-67.230		-67.230	-67.230		
4000	10				III. OPERATIUNI FINANCIARE	817.800	807.030	610.250		610.250	610.250		
4010					INCASARI DIN RAMBURSAREA IMPRUMUTURILOR ACORDATE	817.800	807.030	610.250		610.250	610.250		
15					Sume utilizate din excedentul anului precedent pentru efectuarea de cheltuieli		807.030	610.250		610.250	610.250		
01					Sume utilizate de administratiile locale din excedentul anului precedent pentru sectiunea de functionare		807.030	610.250		610.250	610.250		
						817.800	807.030	610.250		610.250	610.250		

Capi- tot	Sub- ra- grad	Pa- ra- tidu	Ar- ti- col	Ali- ne- at	Denumire indicator	Prevederi bugetare aprobate. la finele perioadei de raportare	Prevederi bugetare trimestriale cumulate	Drepturi constatate			Incasari realizate	Stingeri pe alte cai decat incasari	Drepturi constatate de incasat
								Total, din care:	din ani precedenti	din anul curent			
A					B	1	2	3=4+5	4	5	6	7	8=3-6-7
4100	10				IV. SUBVENTII	52.812.370	43.974.740	35.765.351	35.765.351	35.765.351	35.765.351		
4310					SUBVENTII DE LA ALTE ADMINISTRATII	52.812.370	43.974.740	35.765.351	35.765.351	35.765.351	35.765.351		
	09				Subventii pentru institutii publice	21.279.600	20.238.040	13.932.250	13.932.250	13.932.250	13.932.250		
	10				Subventii din bugetele locale pentru finantarea cheltuielilor curente din domeniul sanatatii	546.310	482.700	476.500	476.500	476.500	476.500		
	33				Subventii din bugetul Fondului national unic de asigurari sociale de sanatate pentru acoperirea cresterilor salariale	30.986.460	23.254.000	21.356.601	21.356.601	21.356.601	21.356.601		

Capi- tol	Sub- capi- tol	Pa- ra- graf	Ar- ti- col	Ali- ne- at	Denumire indicator	Credite de angajament			Credite bugetare			Angajamente legale	Plati efectuate	Angajamente legale de platit	Cheltuieli efective
						aprobate la finele perioadei de raportare	aprobate la finele perioadei de raportare	trimestriale cumulate	aprobate la finele perioadei de raportare	trimestriale cumulate	trimestriale cumulate				
A						1	2	3	4	5	6	7	8=6-7	9	
5010					B										
					TOTAL CHELTUIELI DIN VENITURI PROPRII										
					SI SUBVENȚII										
					CHELTUIELI CURENTE										
					TITLUL I CHELTUIELI DE PERSONAL										
					Cheltuieli salariale in bani										
				10 01 01	Salarii de baza	78.070.000		78.070.000	63.830.800	72.107.161	72.107.161	51.549.119	20.558.042	52.920.734	
				10 01 05	Sporuri pentru conditii de munca	78.070.000		78.070.000	63.830.800	72.331.448	72.331.448	51.773.406	20.558.042	52.920.734	
				10 01 06	Alte sporuri	50.196.950		50.196.950	38.016.050	50.196.950	50.196.950	35.601.538	14.595.412	35.047.412	
				10 01 10	Fond pentru posturi ocupate prin cumul	48.802.150		48.802.150	36.932.500	48.802.150	48.802.150	34.636.235	14.165.915	34.088.540	
				10 01 11	Fond aferent platii cu ora	31.157.250		31.157.250	23.819.500	31.157.250	31.157.250	22.938.203	8.219.047	22.767.087	
				10 01 13	Drepturi de delegare	11.998.000		11.998.000	8.823.000	11.998.000	11.998.000	7.638.431	4.359.569	7.277.388	
				10 01 16	Alocatii pentru locuinte	601.000		601.000	461.000	601.000	601.000	427.689	173.311	426.186	
				10 01 17	Indemnizatii de hrana	37.000		37.000	28.250	37.000	37.000	27.643	9.357	27.805	
				10 02 06	Cheltuieli salariale in natura	3.142.000		3.142.000	2.382.000	3.142.000	3.142.000	2.283.420	858.580	2.270.345	
				10 03 01	Contributii	8.000		8.000	7.000	8.000	8.000	1.000	7.000	1.000	
				10 03 07	Contributii de asigurari sociale de stat	159.800		159.800	113.900	159.800	159.800	107.700	52.100	108.800	
				20 01 01	Bunuri si servicii	1.699.100		1.699.100	1.297.850	1.699.100	1.699.100	1.212.149	486.951	1.209.929	
				20 01 02	Furnituri de birou	137.800		137.800	137.800	137.800	137.800	116.830	20.970	116.830	
				20 01 03	Materiale pentru curatenie	137.800		137.800	137.800	137.800	137.800	116.830	20.970	116.830	
				20 01 04	Incalziti, iluminat si forta motrica	1.257.000		1.257.000	945.750	1.257.000	1.257.000	848.473	408.527	842.042	
				20 01 05	Carburanti si lubrifianti	136.600		136.600	108.600	136.600	136.600	75.623	60.977	75.208	
				20 03 01	Contributia asiguratorie pentru munca	1.120.400		1.120.400	837.150	1.120.400	1.120.400	772.850	347.550	766.834	
				20 03 02	TITLUL II BUNURI SI SERVICII	27.777.050		27.777.050	25.740.750	22.038.498	22.038.498	16.101.502	5.936.996	17.801.383	
				20 01 01	Bunuri si servicii	11.785.440		11.785.440	11.099.720	9.121.315	9.121.315	6.825.680	2.295.635	7.376.197	
				20 01 02	Furnituri de birou	271.000		271.000	220.750	177.290	177.290	137.343	39.947	148.405	
				20 01 03	Materiale pentru curatenie	221.000		221.000	155.000	131.382	131.382	97.575	33.807	141.770	
				20 01 04	Incalziti, iluminat si forta motrica	1.333.250		1.333.250	1.297.050	978.487	978.487	772.642	205.845	776.199	
				20 01 05	Apa, canal si salubritate	842.000		842.000	811.790	645.074	645.074	514.369	130.705	572.861	
				20 01 06	Carburanti si lubrifianti	607.500		607.500	602.500	579.211	579.211	275.300	303.911	311.783	

Capi- tol	Sub- capi- tol	Pa- ra- graf	Ar- ti- col	Ali- ne- at	Denumire indicator	Credite de angajament			Credite bugetare			Angajamente legale	Plati efectuate	Angajamente legale de platit	Cheltuieli efective
						1	2	3	4	5	6				
	A				B	1	2	3	4	5	6	7	8=6-7	9	
	20	01	06		Piese de schimb	228.000	193.000	133.224	133.224	107.693	25.531	123.434			
	20	01	07		Transport	63.000	52.000	45.696	45.696	32.892	12.804	38.782			
	20	01	08		Posta, telecomunicatii, radio, tv, internet	201.400	175.400	168.617	168.617	144.644	23.973	160.859			
	20	01	09		Materiale si prestari de servicii cu caracter functional	5.341.730	5.151.270	4.511.244	4.511.244	3.246.614	1.264.630	3.251.955			
	20	01	30		Alte bunuri si servicii pentru intretinere si functionare	2.676.560	2.440.960	1.751.090	1.751.090	1.496.608	254.482	1.850.149			
	20	02			Reparatii curente	7.325.490	7.315.490	5.929.481	5.929.481	3.513.542	2.415.939	4.064.348			
	20	03			Hrana	1.129.500	941.000	843.723	843.723	752.275	91.448	782.384			
	20	03	01		Hrana pentru oameni	1.129.500	941.000	843.723	843.723	752.275	91.448	782.384			
	20	04			Medicamente si materiale sanitare	4.695.900	3.864.600	4.189.136	4.189.136	3.116.925	1.072.211	3.871.645			
	20	04	01		Medicamente	1.790.000	1.489.000	1.756.868	1.756.868	1.328.141	428.727	1.900.915			
	20	04	02		Materiale sanitare	1.102.400	872.100	812.280	812.280	608.188	204.092	750.444			
	20	04	03		Reactivi	1.480.000	1.280.000	1.474.351	1.474.351	1.076.805	397.546	1.093.819			
	20	04	04		Dezinfectanti	323.500	223.500	145.637	145.637	103.791	41.846	126.467			
	20	05			Bunuri de natura obiectelor de inventar	773.730	718.230	407.568	407.568	374.098	33.470	12.589			
	20	05	01		Uniforme si echipament	60.000	55.000	5.190	5.190	4.625	565				
	20	05	03		Lenjerie si accesorii de pat	40.400	27.400	22.141	22.141	22.141					
	20	05	30		Alte obiecte de inventar	673.330	635.830	380.237	380.237	347.332	32.905	12.589			
	20	06			Deplasari, detasari, transferari	35.000	31.000	2.082	2.082	2.082		2.082			
	20	06	01		Deplasari interne, detasari, transferari	30.000	26.000	2.082	2.082	2.082		2.082			
	20	06	02		Deplasari in strainatate	5.000	5.000								
	20	11			Carti, publicatii si materiale documentare	24.000	24.000	2.000	2.000	2.000		2.000			
	20	12			Consultanta si expertiza	173.800	138.550	121.159	121.159	115.805	5.354	121.160			

Capi- tol	Sub- pa- ra- graf	Ar- ti- col	Ali- ne- at	Denumire indicator	Credite de angajament			Credite bugetare			Angajamente legale	Plati efectuate	Angajamente legale de platit	Cheltuieli efective			
					1	2	3	4	5	6					7	8=6-7	9
	A			B													
6610	20	30	30	Alte cheltuieli cu bunuri si servicii	35.120		34.120	11.450	11.450	11.450	11.450	8=6-7	9				
				SANATATE	54.272.060		41.575.690	52.562.425	52.562.425	52.562.425	38.019.075	14.543.350	39.043.804				
	01			CHELTUIELI CURENTE	54.272.060		41.575.690	52.768.775	52.768.775	52.768.775	38.225.425	14.543.350	39.043.804				
	10	01		TITLUL I CHELTUIELI DE PERSONAL	44.294.400		33.195.500	44.294.400	44.294.400	44.294.400	31.454.712	12.839.688	30.966.330				
	10	01	01	Cheltuieli salariale in bani	43.167.800		32.346.900	43.167.800	43.167.800	43.167.800	30.694.133	12.473.667	30.211.505				
	10	01	01	Salarii de baza	25.920.000		19.570.000	25.920.000	25.920.000	25.920.000	19.270.556	6.649.444	19.162.999				
	10	01	05	Sporuri pentru conditii de munca	11.998.000		8.823.000	11.998.000	11.998.000	11.998.000	7.638.431	4.359.569	7.277.388				
	10	01	06	Alte sporuri	601.000		461.000	601.000	601.000	601.000	427.689	173.311	426.186				
	10	01	11	Fond aferent platii cu ora	3.142.000		2.382.000	3.142.000	3.142.000	3.142.000	2.283.420	858.580	2.270.345				
	10	01	16	Alocatii pentru locuinte	159.800		113.900	159.800	159.800	159.800	107.700	52.100	108.800				
	10	01	17	Indemnizatii de hrana	1.347.000		997.000	1.347.000	1.347.000	1.347.000	966.337	380.663	965.787				
	10	03		Contributii	1.126.600		848.600	1.126.600	1.126.600	1.126.600	760.579	366.021	754.825				
	10	03	01	Contributii de asigurari sociale de stat	136.600		108.600	136.600	136.600	136.600	75.623	60.977	75.208				
	10	03	07	Contributia asiguratorie pentru munca	990.000		740.000	990.000	990.000	990.000	684.956	305.044	679.617				
	20			TITLUL II BUNURI SI SERVICII	9.881.660		8.306.190	8.378.375	8.378.375	8.378.375	6.700.347	1.678.028	8.005.535				
	20	01		Bunuri si servicii	3.728.010		3.140.240	2.911.455	2.911.455	2.911.455	2.455.930	455.525	2.639.954				
	20	01	01	Furnituri de birou	206.000		161.000	167.907	167.907	167.907	127.960	39.947	138.823				
	20	01	02	Materiale pentru curatenie	132.000		87.000	93.536	93.536	93.536	68.039	25.497	98.756				
	20	01	03	Incalzit, iluminat si forta motrica	636.050		606.050	513.543	513.543	513.543	513.543	28.321	513.543				
	20	01	04	Apa, canal si salubritate	540.000		512.290	360.773	360.773	360.773	332.452	28.321	360.773				
	20	01	05	Carburanti si lubrifianti	21.500		16.500	16.105	16.105	16.105	14.414	1.691	14.970				
	20	01	06	Piese de schimb	145.000		125.000	122.937	122.937	122.937	97.406	25.531	109.275				
	20	01	07	Transport	61.000		51.000	45.696	45.696	45.696	32.892	12.804	38.782				
	20	01	08	Posta, telecomunicatii, radio, tv, internet	144.400		132.400	136.038	136.038	136.038	121.025	15.013	135.888				

Capi- tol	Sub- capi- tol	Pa- ra- graf	Ar- ti- col	Ali- ne- at	Denumire indicator	Credite de angajament			Credite bugetare			Angajamente legale de platit	Plati efectuate	Angajamente legale	Cheltuieli efective	
						1	2	3	4	5	6					7
	A				B											
					neincadrate			96.000	74.000	96.000	96.000	70.366	25.634	71.939		
	84				PLATI EFECTUATE IN ANII PRECEDENTI SI RECUPERATE IN ANUL CURENT											
	85				Titlul XXI PLATI EFECTUATE IN ANII PRECEDENTI SI RECUPERATE IN ANUL CURENT											
	85	01			Plati efectuate in anii precedenti si recuperate in anul curent											
	85	01	01		Plati efectuate in anii precedenti si recuperate in anul curent (SF)											
6710					CULTURA, RECREERE SI RELIGIE			3.616.500	3.068.190	2.600.159	2.600.159	2.325.686	274.473	2.356.327		
					CHELTUIELI CURENTE			3.616.500	3.068.190	2.600.159	2.600.159	2.325.686	274.473	2.356.327		
					TITLUL I CHELTUIELI DE PERSONAL			1.015.000	747.750	1.015.000	1.015.000	740.527	274.473	748.550		
					Cheltuieli salariale in bani			976.600	715.600	976.600	976.600	708.670	267.930	716.502		
					Salarii de baza			885.500	649.500	885.500	885.500	644.153	241.347	651.839		
					Fond pentru posturi ocupate prin cumul			37.000	28.250	37.000	37.000	27.643	9.357	27.805		
					Drepturi de delegare			2.000	1.000	2.000	2.000	1.000	1.000	1.000		
					Indemnizatii de hrana			52.100	36.850	52.100	52.100	35.874	16.226	35.858		
					Cheltuieli salariale in natura			16.000	16.000	16.000	16.000	15.950	50	15.950		
					Vouchere de vacanta			16.000	16.000	16.000	16.000	15.950	50	15.950		
					Contributii			22.400	16.150	22.400	22.400	15.907	6.493	16.098		
					Contributia asiguratorie pentru munca			22.400	16.150	22.400	22.400	15.907	6.493	16.098		
	20				TITLUL II BUNURI SI SERVICII			2.601.500	2.320.440	1.585.159	1.585.159	1.585.159	6.493	1.607.777		
	20	01			Bunuri si servicii			449.200	405.250	237.841	237.841	237.841		228.002		
	20	01	01		Furnituri de birou			7.000	5.750	5.692	5.692	5.692				
	20	01	02		Materiale pentru curatenie			10.000	8.000							

Capi- tol	Sub- pa- ra- graf	Ar- ti- col	Ali- ne- at	Denumire indicator	Credite de angajament			Credite bugetare			Angajamente legale de platit	Plati efectuate	Cheltuieli efective
					1 aprobate la finele perioadei de raportare	2 trimestriale cumulate	3 aprobate la finele perioadei de raportare	4 trimestriale cumulate	5 Angajamente bugetare	6 Angajamente legale			
		A		B									
		20 01 03		Incalziti, iluminat si forta motrica			171.200	166.000	76.753	76.753	76.753	76.753	76.753
		20 01 04		Apa, canal si salubritate			18.000	15.500	4.301	4.301	4.301	4.301	4.301
		20 01 05		Carburanti si lubrifianti			8.500	8.500	8.500	8.500	8.500	8.500	8.150
		20 01 06		Piese de schimb			12.500	12.500	307	307	307	307	307
		20 01 08		Posta, telecomunicatii, radio, tv, internet			10.000	7.000	5.610	5.610	5.610	5.610	5.610
		20 01 09		Materiale si prestari de servicii cu caracter functional			2.000	2.000	610	610	610	610	610
		20 01 30		Alte bunuri si servicii pentru intretinere si functionare			210.000	180.000	136.068	136.068	136.068	136.068	132.271
		20 02		Reparatii curente			450.000	450.000	29.045	29.045	29.045	29.045	29.045
		20 05		Bunuri de natura obiectelor de inventar			120.000	90.000	32.556	32.556	32.556	32.556	12.477
		20 05 30		Alte obiecte de inventar			120.000	90.000	32.556	32.556	32.556	32.556	12.477
		20 06		Deplasari, detasari, transferari			15.000	11.000	939	939	939	939	939
		20 06 01		Deplasari interne, detasari, transferari			15.000	11.000	939	939	939	939	939
		20 11		Carti, publicatii si materiale documentare			20.000	20.000					
		20 12		Consultanta si expertiza			61.000	45.750	39.000	39.000	39.000	39.000	39.000
		20 13		Pregatire profesionala			10.000	10.000					
		20 14		Protectia muncii			2.500	1.890	1.499	1.499	1.499	1.499	1.499
		20 16		Studii si cercetari			3.300	3.300	2.788	2.788	2.788	2.788	2.788
		20 30		Alte cheltuieli			1.470.500	1.283.250	1.241.491	1.241.491	1.241.491	1.241.491	1.294.027
		20 30 03		Prime de asigurare non-viata			2.000	2.000	1.369	1.369	1.369	1.369	1.369
		20 30 04		Chirii			5.000	3.750					
		20 30 30		Alte cheltuieli cu bunuri si servicii ASIGURARI SI ASISTENTA SOCIALA			1.463.500	1.277.500	1.240.122	1.240.122	1.240.122	1.240.122	1.292.658
6810							182.770	166.000					816

Capi- tol	Sub- capit ol graf	Pa- ra- graf	Ar- ti- col	Ali- ne- at	Denumire indicator	Credite de angajament			Credite bugetare			Angajamente legale de platit	Plati efectuate	Angajamente legale de platit	Cheltuieli efective	
						1	2	3	4	5	6					7
	A				B											
	01				CHELTUIELI CURENTE			182.770	166.000							816
	20				TITLUL II BUNURI SI SERVICII			182.770	166.000							816
	20	01			Bunuri si servicii			144.000	131.000							
	20	01	01		Furnituri de birou			40.000	40.000							
	20	01	02		Materiale pentru curatenie			30.000	20.000							
	20	01	09		Materiale si prestari de servicii cu caracter functional			40.000	37.000							
	20	01	30		Alte bunuri si servicii pentru intretinere si functionare			34.000	34.000							
	20	04			Medicamente si materiale sanitare			15.000	15.000							664
	20	04	02		Materiale sanitare			15.000	15.000							664
	20	30			Alte cheltuieli			23.770	20.000							152
	20	30	30		Alte cheltuieli cu bunuri si servicii			23.770	20.000							152
7010					LOCUINTE, SERVICII SI DEZVOLTARE PUBLICA			19.000.600	18.146.850	16.520.062	16.520.062	10.779.843	5.740.219	10.979.335		
	01				CHELTUIELI CURENTE			19.000.600	18.146.850	16.537.999	16.537.999	10.797.780	5.740.219	10.979.335		
	10				TITLUL I CHELTUIELI DE PERSONAL			4.887.550	4.072.800	4.887.550	4.887.550	3.406.299	1.481.251	3.332.532		
	10	01			Cheltuieli salariale in bani			4.657.750	3.870.000	4.657.750	4.657.750	3.233.432	1.424.318	3.160.533		
	10	01	01		Salarii de baza			4.351.750	3.600.000	4.351.750	4.351.750	3.023.494	1.328.256	2.952.249		
	10	01	13		Drepturi de delegare			6.000	6.000	6.000	6.000		6.000			
	10	01	17		Indemnizatii de hrana			300.000	264.000	300.000	300.000	209.938	90.062	208.284		
	10	02			Cheltuieli salariale in natura			121.800	121.800	121.800	121.800	100.880	20.920	100.880		
	10	02	06		Vouchere de vacanta			121.800	121.800	121.800	121.800	100.880	20.920	100.880		
	10	03			Contributii			108.000	81.000	108.000	108.000	71.987	36.013	71.119		
	10	03	07		Contributia asiguratorie pentru munca			108.000	81.000	108.000	108.000	71.987	36.013	71.119		
	20				TITLUL II BUNURI SI SERVICII			14.113.050	14.074.050	11.650.449	11.650.449	7.391.481	4.258.968	7.646.803		
	20	01			Bunuri si servicii			7.382.000	7.343.000	5.968.373	5.968.373	4.128.263	1.840.110	4.503.692		

Capi- tol	Sub- capi- tol	Pa- ra- graf	Ar- ti- col	Ali- ne- at	Denumire indicator	Credite de angajament		Credite bugetare		Angajamente legale	Plati efectuate	Angajamente legale de platit	Cheltuieli efective	
						aprobate la finele perioadei de raportare	trimestriale cumulate	aprobate la finele perioadei de raportare	trimestriale cumulate					
A						1	2	3	4	5	6	7	8-6-7	9
B														
PRECEDENTI SI RECUPERATE IN ANUL CURENT														
	85	01			Plati efectuate in anii precedenti si recuperate in anul curent			-17.937		-17.937	-17.937			
	85	01	01		Plati efectuate in anii precedenti si recuperate in anul curent (SF)			-17.937		-17.937	-17.937			
9910	96				excedenti/deficit sect funct			-17.937		-17.937	-17.937		3.611.026	

Conducatorul Secției de Bugete

Donu Nistor



Conducatorul Secției de Bugete

Donu Morariu

Sej BFC

Simona Cota

Furcaci

Mirela Nacu

Capi- tol	Sub- capi- tol	Pa- ra- gra- ful	Gru- pa/ Titlu	Ar- ti- col	Ali- ne- at	Denumire indicator	Prevederi bugetare		Prevederi bugetare trimestriale cumulate	Drepturi constatate		Incasari realizate	Stingeri pe alte cai decat incasari	Drepturi constatate de incasat	
							1	2		Total, din care:	4				5
A							B								
0001	10					TOTAL VENITURI-VENITURI PROPRIL,SUBVENTII	24.980.040	24.980.040	16.603.011	16.603.011	16.603.011	16.603.011			
0002						I. VENITURI CURENTE	140.740	140.740	67.230	67.230	67.230	67.230			
2900						C. VENITURI NEFISCALE	140.740	140.740	67.230	67.230	67.230	67.230			
3300						C2. VANZARI DE BUNURI SI SERVICII	140.740	140.740	67.230	67.230	67.230	67.230			
3710						TRANSFERURI VOLUNTARE, ALTELE DECAT SUBVENTIILE	140.740	140.740	67.230	67.230	67.230	67.230			
04						Varsaminte din sectiunea de functionare	140.740	140.740	67.230	67.230	67.230	67.230			
4100	10					IV. SUBVENTII	8.500.790	8.500.790	4.129.205	4.129.205	4.129.205	4.129.205			
4310						SUBVENTII DE LA ALTE ADMINISTRATII	8.500.790	8.500.790	4.129.205	4.129.205	4.129.205	4.129.205			
14						Subventii din bugetele locale pentru finantarea cheltuielilor de capital din domeniul sanatatii	678.740	678.740	221.515	221.515	221.515	221.515			
19						Subventii pentru institutii publice	7.822.050	7.822.050	3.907.690	3.907.690	3.907.690	3.907.690			
4810						SUME PRIMITE DE LA UE/ALTI DONATORI IN CONTUL PLATILOR EFECTUATE SI PREFINANTARI	16.338.510	16.338.510	12.406.576	12.406.576	12.406.576	12.406.576			
01						AFERENTE CADRULUI FINANCIAR 2014-2020	16.338.510	16.338.510	12.406.576	12.406.576	12.406.576	12.406.576			
01						Fondul European de Dezvoltare Regionala(FEDR)	16.338.510	16.338.510	12.406.576	12.406.576	12.406.576	12.406.576			
01						Sume primite in contul platilor efectuate in anul curent	16.338.510	16.338.510	12.406.576	12.406.576	12.406.576	12.406.576			

Capi- tol	Sub- capi- tol	Pa- ra- graf	Ar- ti- col	Ali- ne- at	Denumire indicator	Credite de angajament		Credite bugetare			Plati efectuate	Angajamente legale de platit	Cheltuieli efective
						1	2	3	4	5			
5010					B								
					TOTAL CHELTUIELI DIN VENITURI PROPRII								
					SI SUBVENȚII								
	01				CHELTUIELI CURENTE	24.980.040	24.980.040	24.980.040	17.369.229	17.369.229	15.294.177	2.075.052	3.289.862
	58				TITLUL X PROIECTE CU FINANTARE DIN FONDURI EXTERNE NERAMBURSABILE CADRULUI FINANCIAR 2014-2020	16.341.250	16.341.250	16.341.250	12.492.018	12.492.018	12.489.281	2.737	87.372
	58	01			Programe din Fondul European de Dezvoltare Regionala (FEDR)	16.341.250	16.341.250	16.341.250	12.492.018	12.492.018	12.489.281	2.737	87.372
	58	01	02		Finantarea externa nerambursabila	16.338.510	16.338.510	16.338.510	12.489.281	12.489.281	12.489.281	2.737	87.372
	58	01	03		Cheltuieli negligibile	2.740	2.740	2.740	2.737	2.737	2.737	2.737	87.372
	70				CHELTUIELI DE CAPITAL	8.638.790	8.638.790	8.638.790	4.877.211	4.877.211	2.804.896	2.072.315	3.202.490
	71				TITLUL XV ACTIVE NEFINANCIARE	8.638.790	8.638.790	8.638.790	4.877.211	4.877.211	2.804.896	2.072.315	3.202.490
	71	01			Active fixe	8.638.790	8.638.790	8.638.790	4.877.211	4.877.211	2.804.896	2.072.315	3.202.490
	71	01	01		Constructii	8.422.330	8.422.330	8.422.330	4.733.197	4.733.197	2.660.882	2.072.315	415.697
	71	01	02		Masini, echipamente si mijloace de transport	114.160	114.160	114.160	104.219	104.219	104.219	104.219	2.442.382
	71	01	03		Mobilier, aparatura birotica si alte active corporale	97.300	97.300	97.300	35.531	35.531	35.531	35.531	258.268
	71	01	30		Alte active fixe (inclusiv reparatii capitale)	5.000	5.000	5.000	4.264	4.264	4.264	4.264	86.143
6510					INVATAMANT	243.970	243.970	243.970					7.682
	70				CHELTUIELI DE CAPITAL	243.970	243.970	243.970					7.682
	71				TITLUL XV ACTIVE NEFINANCIARE	243.970	243.970	243.970					7.682
	71	01			Active fixe	243.970	243.970	243.970					7.682
	71	01	01		Constructii	243.970	243.970	243.970					7.682
	71	01	02		Masini, echipamente si mijloace de	243.970	243.970	243.970					7.682

Capi- tol	Sub- capi- tol	Pa- ra- graf	Ar- ti- col	Ali- ne- at	Denumire indicator	Credite de angajament			Credite bugetare				Plati efectuate	Angajamente legale de platit	Cheltuieli efective	
						1	2	3	4	5	6	7				8=6-7
			A		B											
6610					transport											
	01				SANATATE	20.151.120		20.151.120	14.789.153	14.789.153	14.283.994	505.159	7.682			
	58				CHELTUIELI CURENTE	16.341.250		16.341.250	12.492.018	12.492.018	12.489.281	2.737	1.847.060			
					TITLUL X PROIECTE CU FINANTARE DIN FONDURI EXTERNE NERAMBURSABILE								87.372			
	58	01			CADRULUI FINANCIAR 2014-2020	16.341.250		16.341.250	12.492.018	12.492.018	12.489.281	2.737	87.372			
					Programe din Fondul European de Dezvoltare Regionala (FEDR)	16.341.250		16.341.250	12.492.018	12.492.018	12.489.281	2.737	87.372			
	58	01	02		Finantarea externa nerambursabila	16.338.510		16.338.510	12.489.281	12.489.281	12.489.281	2.737	87.372			
	58	01	03		Cheltuieli neeligibile	2.740		2.740	2.737	2.737	2.489.281	2.737	87.372			
	70				CHELTUIELI DE CAPITAL	3.809.870		3.809.870	2.297.135	2.297.135	1.794.713	502.422	1.759.688			
	71				TITLUL XV ACTIVE NEFINANCIARE	3.809.870		3.809.870	2.297.135	2.297.135	1.794.713	502.422	1.759.688			
	71	01			Active fixe	3.809.870		3.809.870	2.297.135	2.297.135	1.794.713	502.422	1.759.688			
	71	01	01		Constructii	3.748.410		3.748.410	2.235.685	2.235.685	1.733.263	502.422	1.759.688			
	71	01	02		Masini, echipamente si mijloace de transport	61.460		61.460	61.450	61.450	61.450		1.519.163			
	71	01	03		Mobilier, aparatura birotica si alte active corporale								230.795			
	71	01	30		Alte active fixe (inclusiv reparatii capitale)								9.730			
6710					CULTURA, RECREERE SI RELIGIE	316.330		316.330	67.259	67.259	67.259		59.644			
	70				CHELTUIELI DE CAPITAL	316.330		316.330	67.259	67.259	67.259		59.644			
	71				TITLUL XV ACTIVE NEFINANCIARE	316.330		316.330	67.259	67.259	67.259		59.644			
	71	01			Active fixe	316.330		316.330	67.259	67.259	67.259		59.644			
	71	01	01		Constructii	178.330		178.330	67.259	67.259	67.259		59.644			
	71	01	02		Masini, echipamente si mijloace de				28	28	28		59.644			

Capi- tol	Sub- capi- tol	Pa- ra- graf	Ar- ti- col	Al- ne- at	Denumire indicator	Credite de angajament			Credite bugetare				Angajamente legale de platit	Plati efectuate	Angajamente legale de platit	Cheltuieli efective	
						1	2	3	4	5	6	7					8=6-7
	A				B												
	71	01	03		transport			40.700	40.700	31.700	31.700	31.700	31.700	31.700			17.950
					Mobilier, aparatura birouca si alte active corporale			97.300	97.300	35.531	35.531	35.531	35.531	35.531			4.924
	71	01	30		Alte active fixe (inclusiv reparatii capitale)												36.770
6810	70				ASIGURARI SI ASISTENTA SOCIALA CHELTUIELI DE CAPITAL												1.711
	71	01			TITLUL XV ACTIVE NEFINANCIARE												1.711
	71	01			Active fixe												1.711
	71	01	30		Alte active fixe (inclusiv reparatii capitale)			2.355.610	2.355.610	1.211.432	1.211.432	1.211.432	1.211.432	1.211.432	607.464	603.968	1.373.765
7010	70				LOCUINTE, SERVICII SI DEZVOLTARE PUBLICA CHELTUIELI DE CAPITAL			2.355.610	2.355.610	1.211.432	1.211.432	1.211.432	1.211.432	1.211.432	607.464	603.968	1.373.765
	71	01			TITLUL XV ACTIVE NEFINANCIARE			2.355.610	2.355.610	1.211.432	1.211.432	1.211.432	1.211.432	1.211.432	607.464	603.968	1.373.765
	71	01			Active fixe			2.355.610	2.355.610	1.211.432	1.211.432	1.211.432	1.211.432	1.211.432	607.464	603.968	1.373.765
	71	01	01		Constructii			2.338.610	2.338.610	1.196.099	1.196.099	1.196.099	1.196.099	592.131	603.968	413.697	
	71	01	02		Masini, echipamente si mijloace de transport												
	71	01	03		Mobilier, aparatura birouca si alte active corporale			12.000	12.000	11.069	11.069	11.069	11.069	11.069			897.587
	71	01	30		Alte active fixe (inclusiv reparatii capitale)			5.000	5.000	4.264	4.264	4.264	4.264	4.264			22.549
7410	70				PROTECTIA MEDIULUI CHELTUIELI DE CAPITAL			1.354.240	1.354.240	1.134.897	1.134.897	1.134.897	1.134.897	1.134.897	198.722	936.175	37.932
	71	01			TITLUL XV ACTIVE NEFINANCIARE			1.354.240	1.354.240	1.134.897	1.134.897	1.134.897	1.134.897	1.134.897	198.722	936.175	
	71	01			Active fixe			1.354.240	1.354.240	1.134.897	1.134.897	1.134.897	1.134.897	1.134.897	198.722	936.175	
								1.354.240	1.354.240	1.134.897	1.134.897	1.134.897	1.134.897	1.134.897	198.722	936.175	

Capi- tol	Sub- pa- ra- tol graf	Ar- ti- col at	Ali- ne at	Denumire indicator	Credite de angajament		Credite bugetare		Angajamente bugetare	Angajamente legale	Plati efectuate	Angajamente legale de platit	Cheltuieli efective
					1 aprobate la finele perioadei de raportare	2 trimestriale cumulate	3 aprobate la finele perioadei de raportare	4 trimestriale cumulate					
				B									
					1	2	3	4	5	6	7	8=6-7	9
8410	71	01	01	Constructii	1.354.240	1.354.240	1.354.240	1.354.897	1.134.897	198.722	936.175		
				TRANSPORTURI	558.770	558.770	558.770	166.488	166.488	136.738	29.750		
				CHELTUIELI DE CAPITAL	558.770	558.770	558.770	166.488	166.488	136.738	29.750		
				TITLUL XV ACTIVE NEFINANCIARE	558.770	558.770	558.770	166.488	166.488	136.738	29.750		
				Active fixe	558.770	558.770	558.770	166.488	166.488	136.738	29.750		
9910	97			excedent/deficit sect dezv	558.770	558.770	558.770	166.488	166.488	136.738	29.750		
											1.308.834		

Denumirea unității de raportare

Denumirea angajatorului
(numele complet)

Dau Moranu

Jef BFC

Simona Catea

Jef de unitate

Mirela Nacu