

Hr. 98050 / 28.07.2022

BILANT
30.06.2022

pag.: 1 - lei -

COD	DENUMIRE INDICATORI	SOLD LA INCEPUTUL PERIOADEI	SOLD LA SFARSITUL PERIOADEI
0	TOTAL JUDET		
01003	1.Active fixe necorporale (ct.2030000+2050000+2060000+2080100+2080200+2330000-2800300-2800500-2800801-2800809-2900400-2900500-2900801-2900809-2930100*)	2.303.819	1.860.802
01004	2.Instalatii tehnice, mijloace de transport, animale, plantatii, mobilier, aparatura birotica si alte active corporale (ct.2130100+2130200+2130300+2130400+2140000+2310000-2810301-2810302-2810303-2810304-2810400-2910301-2910302-2910303-2910304-2910400-2930200*)	27.436.732	28.903.471
01005	3.Terenuri si cladiri (ct.2110100+2110200+2120101+2120102+2120201+2120301+2120401+2120501+2120601+2120901+2310000-2810100-2810201-2810202-2810203-2810204-2810205-2810206-2810207-2810208-2910100-2910201-2910202-2910203-2910204-2910205-2910206-2910207-2910208-2930200)	580.020.129	584.987.969
01007	5.Active financiare necurente (investitii pe termen lung) peste un an (ct.2600100+2600200+2600300+2650000+2670201+2670202+2670203+2670204+2670205+2670208-2960101-2960102-2960103-2960200), din care:	136.754	136.754
01008	Titluri de participare (ct.2600100+2600200+2600300-2960101-2960102-2960103)	136.754	136.754
01009	6.Creante necurente - sume ce urmeaza a fi incasate dupa o perioada mai mare de un an (ct.4110201+4110208+4130200+4280202+4610201+4610209-4910200-4960200) din care:	308.628	291.810
01010	Creante comerciale necurente - sume ce urmeaza a fi incasate dupa o perioada mai mare de un an (ct.4110201+4110208+4130200+4610201-4910200-4960200)	184.541	167.723
01015	7.TOTAL ACTIVE NECURENTE (rd.03+04+05+06+07+09)	610.206.062	616.180.806
01019	1.Stocuri (ct.3010000+3020100+3020200+3020300+3020400+3020500+3020600+3020700+3020800+3020900+3030100+3030200+3040100+3040200+3050100+3050200+3070000+3090000+3310000+3320000+3410000+3450000+3460000+3470000+3490000+3510100+3510200+3540100+3540500+3540600+3560000+3570000+3580000+3590000+3610000+3710000+3810000+/-3480000+/-3780000-3910000-3920100-3920200-3920300-3930000-3940100-3940500-3940600-3950100-3950200-3950300-3950400-3950600-3950700-3950800-3960000-3970100-3970200-3970300-3980000-4420803)	15.727.419	15.858.583
01021	Creante din operatiuni comerciale, avansuri si alte decontari (ct.2320000+2340000+4090101+4090102+4110101+4110108+4130100+4180000+4250000+4280102+4610101+4610109+4730109**+4810101+4810102+4810103+4810900+4830000+4840000+4890101+4890301-4910100-4960100+5120800) din care:	2.453.111	1.036.111
01022	Creante comerciale si avansuri (ct.2320000+2340000+4090101+4090102+4110101+4110108+4130100+4180000+4610101-4910100-4960100),din care:	1.816.726	200.779
01023	Creante bugetare (ct.4310100**+4310200**+4310300**+4310400**+4310500**+4310600**+4310700**+4370100**+4370200**+4370300**+4420400+4420802+4440000**+4460100**+4460200**+4480200+4610102+4610104+4630000+4640000+4650100+4650200		

COD	DENUMIRE INDICATORI	SOLD LA INCEPUTUL PERIOADEI	SOLD LA SFARSITUL PERIOADEI
	+4660401+4660402+4660500+4660900+4810101**+4810102**+ 4810103**+4810900**-4970000), din care:	16.477.918	20.852.922
01024	Creantele bugetului general consolidat (ct.4630000+4640000+4650100+ 4650200+4660401+4660402+4660500+4660900-4970000)	15.686.578	19.441.782
01025	Creante din operatiuni cu fonduri externe nerambursabile si fonduri de la buget (ct.4500100+4500300+4500501+4500502+4500503+4500504+ 4500505+4500700+4510100+4510300+4510500+4530100+4540100+ 4540301+4540302+4540501+4540502+4540503+4540504+4550100+ 4550301+4550302+4550303+4560100+4560303+4560309+4570100+ 4570201+4570202+4570203+4570205+4570206+4570209+4570301+ 4570302+4570309+4580100+4580301+4580302+4610103+4730103**+ 4740000+4760000), din care:	3.344.745	236.573
01027	Imprumuturi pe termen scurt acordate (ct.2670101+2670102+2670103+ 2670104+2670105+2670108+2670601+2670602+2670603+2670604+ 2670605+2670609+4680101+4680102+4680103+4680104+4680105+ 4680106+4680107+4680108+4680109+4690103+4690105+4690106+ 4690108+4690109)		5.610.251
01030	Total creante curente (rd.21+23+25+27)	22.275.774	27.735.857
01033	Conturi la trezorerie, casa in lei. (ct.5100000+5120101+5120501+5130101+ 5130301+5130302+5140101+5140301+5140302+5150101+5150103+5150 301 +5150500+5150600+5160101+5160301+5160302+5170101+5170301+51 70302 +5200100+5210100+5210300+5230000+5250101+5250102+5250301+52 50302 +5250400+5260000+5270000+5280000+5290101+5290201+5290301+52 90400 +5290901+5310101+5410101+5500101+5520000+5550101+5550400+55 70101 +5580101+5580201+5590101+5600101+5600300+5600401+5610101+56 10300 +5620101+5620300+5620401+5710100+5710300+5710400+5740101+57 40102 +5740301+5740302+5740400+5750100+5750300+5750400-7700000)	21.357.612	48.045.968
010331	Dobanda de incasat,alte valori,avansuri de trezorerie (ct.5180701+5320100+ 5320200+5320300+5320400+5320500+5320600+5320800+5420100)	8.088	5.285
01035	Conturi la institutii de credit, BNR, casa in valuta (ct.5110101+5110102+ 5120102+5120402+5120502+5130102+5130202+5140102+5140202+ 5150102+5150202+5150302+5160102+5160202+5170102+5170202+ 5290102+5290202+5290302+5290902+5310402+5410102+5410202+ 5500102+5550102+5550202+5570202+5580102+5580202+5580302+ 5580303+5590102+5590202+5600102+5600103+5600402+5610102+ 5610103+5620102+5620103+5620402)	122.658	400.359
01040	Total disponibilitati si alte valori (rd.33+33.1+35+35.1)	21.488.358	48.451.612
01042	6.Cheltuieli in avans (ct.4710000)	25.965	31.115
01045	7.TOTAL ACTIVE CURENTE (rd.19+30+31+40+41+41.1+42)	59.517.516	92.077.167
01046	8.TOTAL ACTIVE (rd.15+45)	669.723.578	708.257.973
01052	1.Sume necurente - sume ce urmeaza a fi platite dupa o perioada mai mare de un an (ct.2690200+4010200+4030200+4040200+ 4050200+4280201+4620201+4620209+5090000), din care:	198.821	172.486

COD	DENUMIRE INDICATORI	SOLD LA INCEPUTUL PERIOADEI	SOLD LA SFARSITUL PERIOADEI
01054	2.Imprumuturi pe termen lung (ct.1610200+1620200+1630200+1640200+1650200+1660201+1660202+1660203+1660204+1670201+1670202+1670203+1670208+1670209-1690200)	3.970.599	3.088.247
01058	TOTAL DATORII NECURENTE (rd.52+54+55)	4.169.420	3.260.733
01060	1.Datorii comerciale, avansuri si alte decontari (ct.2690100+4010100+4030100+4040100+4050100+4080000+4190000+4620101+4620109+4730109+4810101+4810102+4810103+4810900+4830000+4840000+4890201+5090000+5120800), din care:	10.933.719	4.763.055
01061	Datorii comerciale si avansuri (ct.4010100+4030100+4040100+4050100+4080000+4190000+4620101), din care:	10.569.188	3.801.604
01062	2.Datorii catre bugete (ct.4310100+4310200+4310300+4310400+4310500+4310600+4310700+4370100+4370200+4370300+4400000+4410000+4420300+4420801+4440000+4460100+4460200+4480100+4550501+4550502+4550503+4620109+4670100+4670200+4670300+4670400+4670500+4670900+4730109+4810900), din care:	3.389.127	3.474.447
010631	Contributii sociale (ct.4310100+4310200+4310300+4310400+4310500+4310600+4310700+4370100+4370200+4370300)	2.073.269	1.884.199
01065	3.Datorii din operatiuni cu Fonduri externe nerambursabile si fonduri de la buget,alte datorii catre alte organisme internationale (ct.4500200+4500400+4500600+4510200+4510401+4510402+4510409+4510601+4510602+4510603+4510605+4510606+4510609+4520100+4520200+4530200+4540200+4540401+4540402+4540601+4540602+4540603+4550200+4550401+4550402+4550403+4550404+4550409+4560400+4580401+4580402+4580501+4580502+4590000+4620103+4730103+4760000)	554.318	549.510
01070	4.Imprumuturi pe termen scurt-sume ce urmeaza a fi platite intr-o perioada de pana la un an (ct.5180601+5180603+5180604+5180605+5180606+5180608+5180609+5180800+5190101+5190102+5190103+5190104+5190105+5190106+5190107+5190108+5190109+5190110+5190180+5190190)		5.610.251
01071	5.Imprumuturi pe termen lung - sume ce urmeaza a fi platite in cursul exercitiului curent (ct.1610100+1620100+1630100+1640100+1650100+1660101+1660102+1660103+1660104+1670101+1670102+1670103+1670108+1670109+1680100+1680200+1680300+1680400+1680500+1680701+1680702+1680703+1680708+1680709-1690100)		441.176
01072	6.Salariile angajatilor (ct.4210000+4230000+4260000+4270100+4270300+4280101)	3.453.351	3.134.882
01074	8.Venituri in avans (ct.4720000)	561.889	
01078	10.TOTAL DATORII CURENTE (rd.60+62+65+70+71+72+73+74+75)	18.892.404	17.973.321
01079	11.TOTAL DATORII (rd.58+78)	23.061.824	21.234.054
01080	12.ACTIVE NETE = TOTAL ACTIVE - TOTAL DATORII = CAPITALURI PROPRII (rd.80=rd.46-79=rd.90)	646.661.754	687.023.919
01084	1.Rezerve, fonduri (ct.1000000+1000101+1000201+1000202+1000301+1000401+1000402+1010000+1020101+1020102+1020103+1030000+1040101+1040102+1040103+1050100+1050200+1050300+1050400+1050500+/-1060000+1060000+1320000+1330000)	540.357.591	541.431.705
01085	2.Rezultatul reportat (ct.1170000-sold creditor)	78.288.921	106.690.109
01087	4.Rezultatul patrimonial al exercitiului (ct.1210000-sold creditor)	28.015.242	38.902.105
01090	6.TOTAL CAPITALURI PROPRII (rd.84+85-86+87-88)	646.661.754	687.023.919

Conducatorul institutiei

Conducatorul compartimentului
financiar- contabil


Primar
Doina Istrate



Ref serviciu cheltuieli
Daniel Morariu



Ref 2025
Simona Coata



CONTUL DE REZULTAT PATRIMONIAL

30.06.2022

pag.: 1 - lei -

COD	DENUMIRE INDICATORI	An precedent	An curent
0	TOTAL JUDET		
02002	1.Venituri din impozite, taxe, contributii de asigurari si alte venituri ale bugetelor (ct.7300100+7300201+7300202+7300203+7310100+7310200+7320100+7330000+7340000+7350100+7350200+7350300+7350400+7350500+7350601+7350602+7360100+7390000+7450100+ 7450200+7450300+7450400+7450500+7450700+7450900+7460100+7460200+7460300+7460900)	47.428.978	53.860.646
02003	2.Venituri din activitati economice (ct.7210000+7220000+7510100+7510200+/-7090000)	9.338.736	10.757.148
02004	3.Finantari, subventii, transferuri, alocatii bugetare cu destinatie speciala (ct.7510500+7710000+7720100+7720200+7740100+7740200+7750000+7760000+7780000+7790101+7790109)	28.937.899	42.785.380
02005	4.Alte venituri operationale (ct.7140000+7180000+7500000+7500100+7500200+7510300+7510400+7810200+7810300+7810401+7810402+7770000)	1.986.359	2.526.924
02006	TOTAL VENITURI OPERATIONALE (rd.02+03+04+05)	87.691.972	109.930.098
02008	1.Salarii si contributiile sociale aferente angajatilor (ct.6410000+6420000+6450100+6450200+6450300+6450400+6450500+6450600+6450700+6450800+6460000+6470000)	33.881.995	33.916.098
02009	2.Subventii si transferuri (ct.6700000+6710000+6720000+6730000+6740000+6750000+6760000+6770000+6780000+6790000)	10.674.291	15.782.076
02010	3.Stocuri, consumabile, lucrari si servicii executate de terti (ct.6010000+6020100+6020200+6020300+6020400+6020500+6020600+6020700+6020800+6020900+6030000+6060000+6070000+6080000+6090000+6100000+6110000+6120000+6130000+6140000+6220000+6230000+6240100+6240200+6260000+6270000+6280000+6290100)	13.446.810	16.876.032
02011	4.Cheltuieli de capital, amortizari si provizioane (ct.6810100+6810200+6810300+6810401+6810402+6820101+6820109+6820200+6890100+6890200)	2.648.774	3.433.203
02012	5. Alte cheltuieli operationale (ct.6350100+6540000+6580101+6580109)	552.999	942.035
02013	TOTAL CHELTUIELI OPERATIONALE (rd.08+09+10+11+12)	61.204.869	70.949.444
02015	- EXCEDENT (rd.06-rd.13)	26.487.103	38.980.654
02017	IV.VENITURI FINANCIARE (ct.7630000+7640000+7650100+7650200+7660000+7670000+7680000+7690000+7860300+7860400)	5.120	10
02018	V. CHELTUIELI FINANCIARE (ct.6630000+6640000+6650100+6650200+6660000+6670000+6680000+6690000+6860300+6860400+6860800)	49.910	78.559
02021	- DEFICIT (rd.18-rd.17)	44.790	78.549
02023	- EXCEDENT (rd.15+20-16-21)	26.442.313	38.902.105
02025	VIII. VENITURI EXTRAORDINARE (ct.7910000)	13	
02028	- EXCEDENT (rd.25-rd.26)	13	
020292	- EXCEDENT (rd.23+28-24-29)	26.442.326	38.902.105
02031	- EXCEDENT (rd.29.2-29.4)	26.442.326	38.902.105


Conducatorul institutiei

Conducatorul compartimentului
financiar- contabil

Doirin



Sef serviciu cheltuieli
Daniel Moraru


Sef BPCS
Simona Cuta


SITUATIA FLUXURILOR DE TREZORERIE

30.06.2022

COD	DENUMIRE INDICATORI	Total	Casa ct. 5310101	Buget de stat ct. 5200100/7700000	Buget local ct. 5210100/7700000	Buget asigurari sociale de stat ct. 5250101+/5250102/7700000	Buget asigurari pentru somaj ct. 5740101+/5740102/7700000	Fond national de asigurari sociale de sanatate ct. 5710100/7700000	Fond pentru mediu ct. 5750100/7700000	Buget trezoreria statului ct. 5240100/7700000	Buget instituti publice financiate integral din venituri proprii ct. 5600101/7700000	Buget instituti publice financiate din venituri proprii si subvenții ct. 5610101/7700000	Buget activitati financiate din venituri proprii si buget privatizare ct. 5620101/7700000	- lei - Buget imprumuturi interne si externe ct. 5130101+/5140101+/5150101/7700000	Buget fonduri externe nerambursabile (sursa D) ct. 5150103/7700000	Alte disponibilitati (ct.5XX)
0	TOTAL JUDET	117.639.960	6.193.575	57.610.403	31.048.291	25.922.104	2.104.394	-2.114.594	5.000.600	579.295	4.470.305	32.284.414	18.699.482	5.000.600	41.743.808	48.055.968
03002	1. Incasari	73.546.304	6.153.906	31.048.291	25.922.104	2.104.394	-2.114.594	5.000.600	579.295	4.470.305	32.284.414	18.699.482	5.000.600	41.743.808	48.055.968	
03003	2. Plati	43.033.685	26.589	25.922.104	2.104.394	-2.114.594	5.000.600	579.295	4.470.305	32.284.414	18.699.482	5.000.600	41.743.808	48.055.968		
03004	3. Numerar net din activitatea operationala (rd.02-rd.03)	15.806.035														
03007	2. Plati	-15.806.035														
03008	3. Numerar net din activitatea de investitii (rd.06-07)	5.610.251														
03010	1. Incasari	591.395														
03011	2. Plati	5.019.856														
03012	3. Numerar net din activitatea de finantare (rd.10-rd.11)	5.610.251														
03013	IV.CRESTEREA (DESCRESTEREA) NETA DE NUMERAR SI ECHIVALENT DE NUMERAR (rd.04+rd.08+rd.12)	32.284.414														
03014	V. NUMERAR SI ECHIVALENT DE NUMERAR LA INCEPUTUL ANULUI	21.357.012														
030142	-sume utilizate/transferte din excedentul anului precedent	5.010.251														
03015	VI.NUMERAR SI ECHIVALENT DE NUMERAR LA SFARSITUL PERIOADEI (rd.13+rd.14+rd.14.1-rd.14.2-rd.14.3)	16.346.761														

Conducatorul institutiei

Conducatorul compartimentului financiar- contabil

Viza trezoreriei

Priman, /
Doina Aristor



Lea servicii chelniei,
Daniel Morari

Lea BZCS
Simona Gato

SITUATIA FLUXURILOR DE TREZORERIE

30.06.2022

pag.: 1 - lei -

COD	DENUMIRE INDICATORI	Total	Casa in valuta	Alte disponibilitati
0	TOTAL JUDET			
04002	1. Incasari	3.152.353	42.377	3.109.976
04003	2. Plati	2.874.652	42.377	2.832.275
04004	3. Numerar net din activitatea operationala (rd.02-rd.03)	277.701		277.701
04013	IV CRESTEREA (DESCRESTEREA) NETA DE NUMERAR SI ECHIVALENT DE NUMERAR (rd.04+rd.08+rd.12)	277.701		277.701
04014	V NUMERAR SI ECHIVALENT DE NUMERAR LA INCEPUTUL PERIOADEI	122.658		122.658
04017	VI NUMERAR SI ECHIVALENT DE NUMERAR LA FINELE PERIOADEI(rd.13+14+15-16)	400.359		400.359


Conducatorul institutiei

Conducatorul compartimentului
financiar- contabil

Primar
Doina Cristea



Sef serviciu cheltuieli,
Daniel Morariu



Sef BFCS
Simona Coatu



DISPONIBIL DIN MIJLOACE CU DESTINATIE SPECIALA

30.06.2022

- lei -


DENUMRE INDICATORI	COD	DISPONIBIL LA INCEPUTUL ANULUI	INCASARI	PLATI	DISPONIBIL LA SFARSITUL PERIOADEI
TOTAL JUDET	0				
TOTAL (rd.02 la 15)	05001	1.229.198	45.158	418.616	855.740
- Sume primite ca donatii si sponsorizari (ct.5500101,ct.5500102/analitice distincte)	05002	1.117.583	41.237	414.884	743.936
- Garantii materiale retinute gestionarilor conform Legii nr.22/1969 (ct.5500101,ct.5500102/analitice distincte)	05003	111.615	3.921	3.732	111.804

Conducatorul institutiei,

Conducatorul compartimentului
financiar-contabil

Primar,
Dorin Măstă



Şef serviciu cheltuieli,
Daniel Morariu


Şef BFCŞ
Simona Căta


Situatia activelor si datoriilor institutiilor publice
din administratia locala
30.06.2022

pag.: 1 - lei -

COD	DENUMIRE INDICATORI	Sold la inceputul anului	Sold la sfarsitul perioadei
0	TOTAL JUDET		
18004	Numerar in lei in casieria institutiilor publice locale si ale institutiilor publice de subordonare locala,(ct.5310101)		29.589
18005	Disponibilitati in lei ale institutiilor publice locale si ale institutiilor publice de subordonare locala, la trezorerii (ct.5100000+5120101+5120501+5150101+5150103+5150500+5150600+5160101+5160301+5160302+5170101+5170301+5170302+5210100+5210300+5280000+5290201+5290301+5290400+5290901+5410101+5500101+ 5520000+5550101+5570101+5580101+5580201+5600101+5600300+5610101+5610300+5620101+5620300-7700000), din care:	21.357.612	48.016.379
18008	Total (in baze cash) (rd.04+05)	21.357.612	48.045.968
18010	Total (in baze accrual)(rd.08+09)	21.357.612	48.045.968
18022	Avansuri de trezorerie, acordate in lei (ct.5420100)		600
18023	Alte valori (ct.5320100+5320200+5320300+5320400+5320500+5320600+5320800)	8.088	4.685
18032	Disponibilitati ale institutiilor publice locale si ale institutiilor de subordonare locala la institutiile de credit rezidente (ct.5110101+5110102+5120102+5120402+5120502+5150102+5150202+5160102+5160202+5170102+5170202+5290202+5290302+5290902+5500102+5550102+5550202+5570202+5580102+5580302+5600102+5600103+5610102+5610103+5620102+5620103), din care:	122.658	400.359
18036	Total (in baze cash) (rd.32+35)	122.658	400.359
18038	Total (in baze accrual) (rd.36+37)	122.658	400.359
18051	Disponibilitati ale institutiilor publice aflate la alti rezidenti (terti) (ct.4610109+4610209+2670108+2670208)	640.950	839.897
18052	Total (in baze cash) (rd.51)	640.950	839.897
18131	Actiuni necotate detinute de autoritatile locale la societati nefinanciare (ct.2600200-2960102)(S11)	136.754	136.754
18134	Total (la valoarea contabila neta (la valoarea de intrare mai putin ajustarile cumulate pentru pierderea de valoare) (rd.131+132+133)	136.754	136.754
18157	Creante comerciale necurente legale de livrari de bunuri si servicii de catre autoritatile locale sau de institutii subordonate acestora (ct.4110201+4110208+4130200+4610201-4910200-4960200) Total (rd.158+159+160+164) din care:	184.541	167.723
18159	- de la societati nefinanciare (S11),	184.541	167.723
18165	Creante comerciale curente legate de livrari de bunuri si servicii de catre autoritatile locale sau de institutii subordonate acestora(ct.2320000+2340000+4090101+4090102+4110101+4110108+4130100+4180000+4610101-4910100-4960100) Total(rd.166+167+168+172)din care de la:	1.816.726	200.779
18167	-de la societati nefinanciare (S11)	1.816.726	200.779
18176	1.Creante ale bugetului local (ct.4640000-4970000). Total (rd.177+178+179+183), din care:	15.686.578	19.441.782
18177	- de la gospodariile populatie (S14)	6.062.857	7.332.811
18178	- de la societati nefinanciare (S11)	9.623.721	12.108.971
18185	Total creante (rd.176+184)	15.686.578	19.441.782
18191	Sume de primit de la Autoritatea de Certificare / Autoritatile de Management / Agentiile de Plati - FONDURI EXTERNE NERAMBURSABILE POSTADERARE (ct.4580301)	2.612.236	
18192	Sume de primit de la Autoritatea de Certificare / Autoritatile de Management / Agentiile de Plati - FONDURI DE LA BUGET (ct.4580302)	732.509	233.747
18203	1.Sume datorate tertilor reprezentand garantii si cautiuni aflate in conturile		

COD	DENUMIRE INDICATORI	Sold la inceputul anului	Sold la sfarsitul perioadei
	institutiilor publice (ct.4280101+4280201+4620101+4620109).Total (rd.204+205+206), din care:	432.850	451.659
18204	- salariatilor (gospodariile populatiei)(S143)	111.644	111.804
18205	- societati nefinanciare (S11)	321.206	339.855
18262	Credite pe termen scurt contractate de autoritatile locale si institutii din subordinea acestora (ct.1620100+1630100+1670101+1670103+ 1670109+5190101+5190102+5190106+5190180). Total (rd.263+264+265+265.1), din care acordate de:		441.176
18263	- Societati care accepta depozite, exclusiv banca centrala (S122)		441.176
182671	Sume primite din excedentul anului precedent pentru acoperirea golurilor temporare de casa si pentru finantarea cheltuielilor sectiunii de dezvoltare (ct.5190107+5190190)		5.610.251
18268	Total(in baze cash)(rd.262+266+267+267.1)		6.051.427
18275	Total (in baze accrual) (cash+dobanzi) (rd.268+274)		6.051.427
18286	Credite pe termen lung primite (contractate, garantate, asimilate,etc) de institutiile publice locale (ct.1620200+1630200+1670201+1670202+1670203+1670209).Total (rd.287+288+289+289.1) din care acordate de:	3.970.599	3.088.247
18287	- Societati care accepta depozite, exclusiv banca centrala (S122)	3.970.599	3.088.247
18290	Total (in baze cash)(rd.286)	3.970.599	3.088.247
18320	Datorii comerciale curente legate de livrari de bunuri si servicii (ct.4010100+4030100+ 4040100+4050100+4080000+4190000+4620101). Total (rd.321+322+326+327) din care catre:	10.569.188	3.801.604
18321	-Societati nefinanciare (S11)	10.569.188	3.801.604
18331	Datoriile institutiilor publice din administratia locala catre bugete (ct.4310100+4310200+4310300+4310400+4310500+4310600+4310700+4370100+4370200+4370300+4420300+4420801+4440000+4460100+4460200+4480100)	2.492.120	2.673.273
18332	Salariile angajatilor (ct.4210000+4230000+4260000+4270100+4270300+4280101)	3.453.351	3.134.882
18335	Total (rd.331+332+333+334)	5.945.471	5.808.155
18341	Avansuri primite de la Autoritatile de Certificare / Autoritatile de Management / Agentiile de Plati - FORNDURI EXTERNE NERAMBURSABILE POSTADERARE SI FONDURI DE LA BUGET(ct.4580501+4580502)	554.318	549.510

Conducatorul institutiei

Conducatorul compartimentului
financiar- contabil

Trinmar,
Adrian Ustian



Sef serviciu cheltuieli,
Daniel Morariu

Sef BFCB
Simona Gata



Situatia platilor efectuate si a sumelor declarate pentru cota-parte aferenta cheltuielilor finantate din FEN postaderare
30.06.2022

Pag.: 1 - lei -

Cod indi- cator	Denumirea programului cu finantare UE	Plati efectuate de la titlul 56 si 58	din care:		Sume in curs de rambursare si cheltuieli afecte anul curent	Sume in curs de rambursare si cheltuieli afecte anul anterior	Sume solicitate la rambursare afecte cheltuielilor afecte anul curent	Sume solicitate la rambursare afecte cheltuielilor afecte anul anterior	Sume rambursate afecte cheltuielilor afecte anul curent	Sume rambursate afecte cheltuielilor afecte anul anterior	Sume neautorizate de management afecte cheltuielilor afecte anul curent	Sume neautorizate de management afecte cheltuielilor afecte anul anterior	Prestantare dedusa din sumele solicitate la rambursare afecta cheltuielilor afecte anul anterior	Prestantare dedusa din sumele solicitate la rambursare afecta cheltuielilor afecte anul anterior	Sume rezultate din anteriori	Sume rezultate din anteriori	din care: Sume rezultate din nereguli deduse din sumele solicitate la rambursare afecte cheltuielilor afecte anul curent	
			Plati efectuate pentru cota-parte FEN (alinea(2))	01														02
10032	Programa de Dezvoltare Regionala (FEDR) (5801)	210.553	53.179	49.353				2.826	2.826	2.315.517								
10033	Programa din Fondul Social European (FSE) (5802)	1.264.996	1.070.092	1.024.282				45.310	45.310	665.486				245.174				
10040	Total (cod01 la 39.6)	1.475.549	1.122.271	1.073.635				48.636	48.636	2.981.003				245.174				

Conducatorul institutiei

Conducatorul compartimentului
financiar- contabil

Primar,

Șef serviciu cheltuieli,

Daniel Morariu

Șef BCS
Simona Coato

Situatia platilor efectuate si a sumelor declarate aferenta cheltuielilor finantate din FEN postaderare
30.06.2022

Pag.: 1 - lei -

Cod indicator	Denumirea programului cu finantare UE	Plati efectuate de la titlul 56 si 58	din care:		Sume in curs de rambursare solicitate la rambursare in anul curent aferente cheltuielilor efectuate in anii anteriori	Sume in curs de rambursare solicitate la rambursare in anul curent aferente cheltuielilor efectuate in cursul anilor anteriori	Sume rambursate aferente cheltuielilor efectuate in anul curent	Sume rambursate in anul curent aferente cheltuielilor efectuate in anii anteriori	Sume neautorizate de autoritate de management aferente cheltuielilor efectuate in anii anteriori	Sume neautorizate de autoritate de management aferente cheltuielilor efectuate in anul curent	Prefinantare dedusa din sumele solicitate la rambursare aferenta cheltuielilor efectuate in anii anteriori	Prefinantare dedusa din sumele solicitate la rambursare aferente cheltuielilor efectuate in anii anteriori	Suma rezultate din nereguli deduse din sumele solicitate la rambursare aferente cheltuielilor efectuate in anii anteriori	Suma rezultate din nereguli deduse din sumele solicitate la rambursare aferente cheltuielilor efectuate in anii anteriori	din care:	
			Plati efectuate pentru cota-parte FEN (alinea(02))	Plati efectuate pentru cota-parte FEN (alinea(01))												
1503	A	01	02	03	04	05	06	07	08	09	10	11	12	13	14	15
15010	Programa de Dezvoltare Regionala (FEDR) (5101)	12.406.576	12.406.576	12.406.576	12.406.576	12.406.576	12.406.576	12.406.576	12.406.576	12.406.576						
	Total (cod01 la 29-6)	12.406.576	12.406.576	12.406.576	12.406.576	12.406.576	12.406.576	12.406.576	12.406.576	12.406.576						

Conducatorul institutiei

Conducatorul compartimentului financiar-contabil

Primar,
Sorin Chisler



Sef serviciu cheltuieli,
Daniel Morariu

[Handwritten signature]

Sef BTCS,
Simona Bota

[Handwritten signature]

Situatia platilor efectuate
din fonduri externe nerambursabile postaderare (titlul 56, titlul 58 si titlul 60) la data de
30.06.2022

Denumirea indicatorilor	Cod rand	01	02	03	04	05	06	07	08	09	Pag.: 1 - lei -	
											Bugetul institutiilor publice si activitatilor financiare	Bugetul institutiilor publice si activitatilor financiare
TOTAL JUDEȚ	A											
Total plati (titlul VIII cod56+ titlul X cod58) (rd.2+rd.11)	56001		1.475.549				12.406.576					
Total plati (titlul X cod58) (rd.12 la rd.19)	56011		1.475.549				12.406.576					
Cheltuieli de personal (titlul II)	56012		788.714									
Bunuri si servicii (titlul III)	56013		424.660									
Active financiare (titlul XV)	56019		262.175									

Conducatorul institutiei

Conducatorul compartimentului financiar- contabil

Primar
Dorin Cristea



Sef serviciu cheltuieli
Daniel Morariu

Sef DFCS
Simona Gata

Capi- tot	Sub- capi- tot	Pa- ra- graf	Gru- pa / Titlu	Ar- ti- col	Ali- ne- at	Denumire indicator	Prevederi bugetare aprobate. la finele perioadei de raportare		Prevederi bugtare trimestriale cumulate	Drepturi constatate		Incasari realizate	Stingeri pe alte cai decat incasari	Drepturi constatate de incasat
							1	2		Total, din care:	din anii precedenti			
A						B	3=4+5	4	5	6	7	8=3-6-7		
						asistate	350.000	180.000	214.266	17.395	196.871	195.747		18.519
3302	28					Venituri din recuperarea cheltuielilor de judecata, imputatii si despagubiri			59	59				59
3402						VENITURI DIN TAXE ADMINISTRATIVE, ELIBERARI PERMISE	50.000	30.000	27.282		27.282	27.247	35	
3402	02					Taxe extrajudiciare de timbru	50.000	30.000	27.282		27.282	27.247	35	
3502						AMENZI, PENALITATI SI CONFISCARI	3.630.000	1.838.250	4.883.908	4.376.182	507.726	620.025	8.446	4.255.437
	01					Venituri din amenzi si alte sanctiuni aplicate potrivit dispozitiilor legale	3.630.000	1.838.250	4.873.157	4.376.122	497.035	609.530	8.190	4.255.437
3502	01	02				Venituri din amenzi si alte sanctiuni aplicate de catre alte institutii de specialitate	3.630.000	1.838.250	4.873.157	4.376.122	497.035	609.530	8.190	4.255.437
3502	50					Alte amenzi, penalitati si confiscari			10.751	60	10.691	10.495	256	
3602						DIVERSE VENITURI	45.000	20.000	23.211	172	23.039	22.460	579	172
	06					Taxe speciale	45.000	20.000	22.935		22.935	22.356	579	
	14					Venituri din recuperarea cheltuielilor efectuate in cursul procesului de executare silita			16		16	16		
3602	50					Alte venituri			260	172	88	88		172
3702						TRANSFERURI VOLUNTARE, ALTELE DECAT SUBVENTIILE	47.500	47.500	47.500		47.500	47.500		
	01					Donatii si sponsorizari	47.500	47.500	47.500		47.500	47.500		
	03					Varsaminte din sectiunea de functionare pentru finantarea sectiunii de dezvoltare a bugetului local(cu semnul minus)	-24.702.310	-9.307.290	-50.000		-50.000	-50.000		
3702	04					Varsaminte din sectiunea de functionare	24.702.310	9.307.290	50.000		50.000	50.000		

Capi- tol	Sub- capi- tol	Pa- ra- gra- ful	Gru- pa / Titlu	Ar- ti- col	Ali- ne- at	Denumire indicator	Prevederi bugetare aprobate. la finele perioadei de raportare	Prevederi bugetare trimestriale cumulate	Drepturi constatate		Incasari realizate	Stingeri pe alte cai decat incasari	Drepturi constatate de incasat	
									Total, din care:	din anii precedenti				din anul curent
A						B	1	2	3=4+5	4	5	6	7	8=3-6-7
4000	02					III OPERATIUNI FINANCIARE			5.000.000		5.000.000	5.000.000		
4002						INCASARI DIN RAMBURSAREA IMPRUMUTURILOR ACORDATE			5.000.000		5.000.000	5.000.000		
4002	14					Sume din excedentul bugetului local utilizate pentru finantarea cheltuielilor sectiniii de dezvoltare			5.000.000		5.000.000	5.000.000		
4100	02					IV. SUBVENTII	13.818.550	7.727.880	1.862.058	732.509	1.129.549	1.628.311		233.747
4200						SUBVENTII DE LA ALTE NIVELE ALE ADMINISTRATIEI PUBLICE	13.818.550	7.727.880	1.862.058	732.509	1.129.549	1.628.311		233.747
4202						SUBVENTII DE LA BUGETUL DE STAT	13.524.550	7.558.880	1.789.234	732.509	1.056.725	1.555.487		233.747
34						Subventii pentru acordarea ajutorului pentru incalzirea locuintei si a suplimentului pentru energie alocate pentru consumul de combustibili solizi si/sau petrolieri	75.000	75.000	37.688		37.688	37.688		
4202	41					Subventii de la bugetul de stat pentru finantarea sanatatii	744.000	380.000	464.432		464.432	464.432		
4202	51					Subventii primite de la bugetul de stat pentru finantarea unor programe de interes national	971.320	490.000						
4202	51	01				Subventii primite de la bugetul de stat pentru finantarea unor programe de interes national, destinate sectiniii de functionare a bugetului local	971.320	490.000						
4202	65					Finantarea Programului National de Dezvoltare Locala	6.455.130	4.000.000	833.114	332.990	500.124	599.367		233.747

Capi- tot	Sub- pa- ra- graf	Gru- pa / titlu col at	Ali- ne- at	Denumire indicator	Prevederi bugetare aprobate. la finele perioadei de raportare	Prevederi bugetare trimestriale cumulate	Drepturi constatate			Incasari realizate	Stingeri pe alle cai decat incasari	Drepturi constatate de incasat
							Total, din care:	din anii precedenti	din anul curent			
A				B	I	2	3=4+5	4	5	6	7	8=3-6-7
4202	69			Subventii de la bugetul de stat catre bugetele locale necesare sustinerii derularii proiectelor finantate din fonduri externe nerambursabile (FEN) postaderare, aferente perioadei de programare 2014-2020	5.279.100	2.613.880	454.000	399.519	54.481	454.000		
4302				SUBVENTII DE LA ALTE ADMINISTRATII	294.000	169.000	72.824		72.824	72.824		
	23			Subventii primite din bugetul judetului pentru clasele de invatamant special organizate in cadrul unitatilor de invatamant de masa	62.000	32.000	14.824		14.824	14.824		
4302	30			Sume primite de la bugetul judetului pentru plata drepturilor de care beneficiaza copiii cu cerinte educationale speciale integrati in invatamantul de masa	216.000	121.000	58.000		58.000	58.000		
4302	34			Sume alocate din bugetul ANCPH pentru finantarea lucrarilor de inregistrare sistemica din cadrul Programului national de cadastru si carte funciara	16.000	16.000						
4802				SUME PRIMITE DE LA UE/ALTI DONATORI IN CONTUL PLATILOR EFECTUATE SI PREFINANATARI								
4802	01			AFERENTE CADRULUI FINANCIAR 2014-2020	35.302.740	16.206.970	3.277.746	2.612.236	665.510	3.277.746		
				Fondul European de Dezvoltare Regionala(FEDR)	31.097.220	14.334.300	2.318.343	2.249.722	68.621	2.318.343		
				Sume primite in contul platilor efectuate in anul curent	31.097.220	14.334.300	2.826	238.959	-236.133	2.826		
4802	01	02		Sume primite in contul platilor efectuate in anii anteriori			2.315.517	2.010.763	304.754	2.315.517		

Capi-Sub- tot	Pa- ra- gra- ful	Ar- ti- col	Ali- ne- at	Denumire indicator	Prevederi bugetare aprobate. la finele perioadei de raportare	Prevederi bugetare trimestriale cumulate	Drepturi constatate			Incasari realizate	Stingeri pe alte cai decat incasari decat incasari	Drepturi constatate de incasat
							Total, din care:	din anii precedenti	din anul curent			
A				B	1	2	3=4+5	4	5	6	7	8=3-6-7
4802	02			Fondul Social European(FSE)	4.205.520	1.872.670	959.403	362.514	596.889	959.403		
	01			Sume primite in contul platilor efectuate in anul curent	4.205.520	1.872.670	45.810	362.514	-316.704	45.810		
	02			Sume primite in contul platilor efectuate in anii anteriori			665.484		665.484	665.484		
	03			Prefinantare			248.109		248.109	248.109		

Primar,
Doina Nistor,



Director executiv,
Carmen Toma,



Intocmit
Mariana Salcia



Capi- tol	Sub- pa- ra- tol	Ar- ti- col	Denumire indicator	Credite de angajament			Credite bugetare			Plati efectuate	Angajamente legale de platit	Cheltuieli efective
				1	2	3	4	5	6			
			B	I	2	3	4	5	6	7	8=6-7	9
6502	01		Invatamant prescolar	1.080.000	583.500	516.927	516.927	516.927	516.927	511.746	5.181	519.184
	02		Invatamant primar	758.900	697.590	607.935	607.935	607.935	607.935	587.760	20.175	606.975
	04		Invatamant secundar	48.077.860	21.678.990	44.956.619	44.956.619	44.956.619	44.956.619	4.837.439	40.119.180	4.054.452
	01		Invatamant secundar inferior	45.445.650	19.712.460	43.312.286	43.312.286	43.312.286	43.312.286	3.308.002	40.004.284	2.385.253
	02		Invatamant secundar superior	2.484.130	1.846.030	1.536.503	1.536.503	1.536.503	1.536.503	1.477.688	58.815	1.614.642
	03		Invatamant profesional	148.080	120.500	107.830	107.830	107.830	107.830	51.749	56.081	54.557
	07		Invatamant nedefinit prin nivel	278.000	170.000	228.387	228.387	228.387	228.387	133.042	95.345	132.652
	04		Invatamant special	278.000	170.000	228.387	228.387	228.387	228.387	133.042	95.345	132.652
	50		Alte cheltuieli in domeniul invatamantului	60.000	46.000	30.000	30.000	30.000	30.000	13.397	16.603	13.397
6602			SANATATE	3.475.620	2.373.890	2.617.554	2.617.554	2.617.554	2.617.554	1.527.101	1.090.453	1.725.482
	06		Servicii medicale in unitati sanitare cu paturi	930.120	637.590	499.960	499.960	499.960	499.960	499.960	499.960	499.960
	6602	01	Spitale generale	930.120	637.590	499.960	499.960	499.960	499.960	499.960	499.960	499.960
	50		Alte cheltuieli in domeniul sanatatii	2.545.500	1.736.300	2.117.594	2.117.594	2.117.594	2.117.594	1.027.141	1.090.453	1.225.522
	50		Alte institutii si actiuni sanitare	2.545.500	1.736.300	2.117.594	2.117.594	2.117.594	2.117.594	1.027.141	1.090.453	1.225.522
6702			CULTURA, RECREERE SI RELIGIE	6.762.470	3.416.840	2.356.579	2.356.579	2.356.579	2.356.579	1.548.510	808.069	1.437.070
	03		Servicii culturale	3.931.490	2.154.870	1.632.489	1.632.489	1.632.489	1.632.489	1.303.600	328.889	1.260.000
	30		Alte servicii culturale	3.931.490	2.154.870	1.632.489	1.632.489	1.632.489	1.632.489	1.303.600	328.889	1.260.000
	05		Servicii recreative si sportive	2.017.230	548.220	548.020	548.020	548.020	548.020	68.840	479.180	68.840
	03		Intretinere gradini publice, parcuri zone verzi, baze sportive si de agrement	2.017.230	548.220	548.020	548.020	548.020	548.020	68.840	479.180	68.840
6702	50		Alte servicii in domeniile culturii, recreerii si religiei	813.750	713.750	176.070	176.070	176.070	176.070	176.070	176.070	177.070
6802			ASIGURARI SI ASISTENTA SOCIALA	15.887.620	9.161.020	14.123.621	14.123.621	14.123.621	14.123.621	7.084.130	7.039.491	7.184.485
	04		Asistenta acordata persoanelor in varsta	2.087.600	1.074.090	1.781.502	1.781.502	1.781.502	1.781.502	893.813	887.689	929.982

Capi- tol	Sub- pa- ra- tol graf	Ar- ti- col	Ali- ne- at	Denumire indicator	Credite de angajament			Credite bugetare			Angajamente legale de platit	Plati efectuate	Angajamente legale de platit	Cheltuieli efective
					1	2	3	4	5	6				
				B										
6802	05			Asistenta sociala in caz de boli si invaliditati			7.060.900	4.133.640	7.037.601	7.037.601	3.647.475	3.390.126	3.693.926	
6802	05	02		Asistenta sociala in caz de invaliditate			7.060.900	4.133.640	7.037.601	7.037.601	3.647.475	3.390.126	3.693.926	
		10		Ajutoare pentru locuinte			75.000	75.000	75.000	75.000	37.688	37.312	37.928	
		15		Prevenirea excluderii sociale			60.000	55.000	59.826	59.826	52.526	7.300	52.526	
		01		Ajutor social			60.000	55.000	59.826	59.826	52.526	7.300	52.526	
		50		Alte cheltuieli in domeniul asigurarilor si asistentei sociale			6.604.120	3.823.290	5.169.692	5.169.692	2.452.628	2.717.064	2.470.123	
6802	50	50		Alte cheltuieli in domeniul asistentei sociale			6.604.120	3.823.290	5.169.692	5.169.692	2.452.628	2.717.064	2.470.123	
7000	02			Partea IV-a SERVICII SI DEZVOLTARE PUBLICA, LOCUINTE, MEDIU SI APE			44.554.820	25.153.910	34.099.438	34.099.438	11.390.046	22.709.392	11.013.428	
7002				LOCUINTE, SERVICII SI DEZVOLTARE PUBLICA			37.097.200	17.696.290	26.641.818	26.641.818	10.866.105	15.775.713	10.912.154	
	03			Locuinte			3.356.560	820.190	3.356.560	3.356.560	2.975	3.353.585		
	01			Dezvoltarea sistemului de locuinte			3.356.560	820.190	3.356.560	3.356.560	2.975	3.353.585		
	05			Alimentare cu apa si amenajari hidrotehnice			1.144.870	200.000	1.032.440	1.032.440		1.032.440		
	01			Alimentare cu apa			1.144.870	200.000	1.032.440	1.032.440		1.032.440		
	06			Iluminat public si electrificari			8.463.720	4.741.610	8.039.658	8.039.658	1.170.190	6.869.468	1.198.994	
	50			Alte servicii in domeniile locuintelor, serviciilor si dezvoltarii comunale			24.132.050	11.934.490	14.213.160	14.213.160	9.692.940	4.520.220	9.713.160	
7402				PROTECTIA MEDIULUI			7.457.620	7.457.620	7.457.620	7.457.620	523.941	6.933.679	101.274	
	03			Reducerea si controlul poluarii			7.457.620	7.457.620	7.457.620	7.457.620	523.941	6.933.679	101.274	
	06			Canalizarea si tratarea apelor reziduale			13.098.160	5.504.010	2.646.309	2.646.309	678.955	1.967.354		
8000	02			Partea V-a ACTIUNI ECONOMICE			13.098.160	5.504.010	2.646.309	2.646.309	678.955	1.967.354		
8402				TRANSPORTURI			13.098.160	5.504.010	2.646.309	2.646.309	678.955	1.967.354		
	03			Transport rutier			13.098.160	5.504.010	2.646.309	2.646.309	678.955	1.967.354		

Capi-Sub-Pa- tol capi-ra- tol graf	Ar- ti- col	Denumire indicator	Credite de angajament			Credite bugetare			Angajamente legale de platit	Plati efectuate	Angajamente legale de platit	Cheltuieli efective
			1 aprobate la finele perioadei de raportare	2 trimestriale cumulate	3 aprobate la finele perioadei de raportare	4 trimestriale cumulate	5 Angajamente bugetare	6 Angajamente legale				
0		TOTAL JUDET										
5002		TOTAL CHELTUIELI										
01		CHELTUIELI CURENTE										
10		TITLUL I CHELTUIELI DE PERSONAL										
10 01	01	Cheltuieli salariale in bani										
10 01 01	01	Salarii de baza	159.845.290	86.143.180	120.155.272	120.155.272	85.829.285	33.794.001	34.325.987	85.829.285	33.794.001	
10 01 05	05	Sporuri pentru conditii de munca	118.579.280	60.915.800	95.637.694	95.637.694	63.453.585	32.968.495	32.184.109	63.453.585	32.968.495	
10 01 06	06	Alte sporuri	23.938.370	13.005.740	23.938.370	23.938.370	14.513.100	9.464.571	9.425.270	14.513.100	9.464.571	
10 01 12	12	Indemnizatii platite unor persoane din afara unitatii	22.722.570	12.531.640	22.722.570	22.722.570	13.608.914	9.152.619	9.113.656	13.608.914	9.152.619	
10 01 13	13	Drepturi de delegare	18.258.370	9.798.700	18.258.370	18.258.370	10.455.516	7.854.555	7.802.854	10.455.516	7.854.555	
10 01 15	15	Alocatii pentru transportul la si de la locul de munca	281.700	161.980	281.700	281.700	203.986	80.149	77.714	203.986	80.149	
10 01 17	17	Indemnizatii de hrana	66.800	40.200	66.800	66.800	48.106	19.356	18.694	66.800	19.356	
10 01 30	30	Alte drepturi salariale in bani	452.800	271.680	452.800	452.800	251.697	201.848	201.103	452.800	201.848	
10 02	02	Cheltuieli salariale in natura	87.000	52.000	87.000	87.000	82.212	4.783	4.788	82.212	4.783	
10 02 02	02	Norme de hrana	206.480	133.100	206.480	206.480	103.325	103.155	103.155	206.480	103.155	
10 02 06	06	Vouchere de vacanta	1.329.920	799.980	1.329.920	1.329.920	822.601	507.668	507.319	1.329.920	507.668	
10 03	03	Contributii	2.039.500	1.274.000	2.039.500	2.039.500	1.641.471	381.105	398.029	1.641.471	381.105	
10 03 07	07	Contributia asiguratorie pentru munca	679.500	162.000	679.500	679.500	569.204	108.428	110.296	679.500	108.428	
20		TITLUL II BUNURI SI SERVICII	201.000	162.000	201.000	201.000	90.704	108.428	110.296	201.000	108.428	
20 01	01	Bunuri si servicii	478.500	312.100	478.500	478.500	478.500	203.524	201.318	478.500	203.524	
20 01 01	01	Furnituri de birou	536.300	312.100	536.300	536.300	334.982	203.524	201.318	536.300	203.524	
20 01 02	02	Materiale pentru curatenie	536.300	312.100	536.300	536.300	334.982	203.524	201.318	536.300	203.524	
20 01 03	03	Incalzit, iluminat si forta motrica	16.960.950	11.491.910	9.880.409	9.880.409	4.359.451	6.102.610	5.520.958	9.880.409	4.359.451	
20 01 04	04	Apa, canal si salubritate	8.900.640	6.195.950	6.341.848	6.341.848	3.090.961	3.447.191	3.250.887	6.341.848	3.447.191	
			253.880	194.730	99.733	99.733	62.598	84.684	62.598	99.733	84.684	
			179.500	106.500	53.155	53.155	2.127	67.864	51.028	53.155	67.864	
			5.420.340	3.789.670	4.676.436	4.676.436	2.607.623	2.077.836	2.068.813	4.676.436	2.077.836	
			389.250	253.950	211.918	211.918	22.607	190.944	189.311	211.918	190.944	

Capi-Sub-Pa- tol capi-ra- tol graf	Ar- ti- col	Ali- ne- at	Denumire indicator	Credite de angajament			Credite bugetare			Angajamente legale de platit	Plati efectuate	Cheltuieli efective
				1	2	3	4	5	6			
A				B								
20	14		Protectia muncii			55.200	30.000	46.691	46.691	13.310	33.381	13.310
20	19		Contributii ale administratiei publice locale la realizarea unor lucrari si servicii de interes public local, in baza unor conventii sau contracte de asociere			103.240	63.240	42.463	42.463	42.263	200	50.263
20	24		Comisioane si alte costuri aferente imprumuturilor			7.000	7.000	4.220	4.220	4.220		1.074
20	24	02	Comisioane si alte costuri aferente imprumuturilor interne			7.000	7.000	4.220	4.220	4.220		1.074
20	30		Alte cheltuieli			6.245.570	4.104.370	2.992.839	2.992.839	1.844.440	1.148.399	1.995.106
20	30	01	Reclama si publicitate			188.230	111.000	172.415	172.415	77.223	95.192	80.322
20	30	02	Protocol si reprezentare			11.300	6.020					1.773
20	30	03	Prime de asigurare non-viata			81.100	60.880	28.302	28.302	28.162	140	21.130
20	30	04	Chirii			38.500	21.000	20.759	20.759	20.759		20.759
20	30	30	Alte cheltuieli cu bunuri si servicii			5.926.440	3.905.470	2.771.363	2.771.363	1.718.296	1.053.067	1.871.122
30			TITLUL III DOBANZI			200.000	110.000	200.000	200.000	88.119	111.881	78.126
30	01		Dobanzi aferente datoriei publice interne			200.000	110.000	200.000	200.000	88.119	111.881	78.126
30	01	01	Dobanzi aferente datoriei publice interne directe			200.000	110.000	200.000	200.000	88.119	111.881	78.126
50			TITLUL V FONDURI DE REZERVA			376.010	376.010					
50	04		Fond de rezerva bugetara la dispozitia autoritatilor locale			376.010	376.010					
51			TITLUL VI TRANSFERURI INTRE UNITATI ALE ADMINISTRATIEI PUBLICE			28.460.520	14.512.540	15.952.900	15.952.900	11.452.900	4.500.000	11.452.900
51	01		Transferuri curente			20.293.310	10.707.660	8.506.400	8.506.400	8.506.400		8.506.400
51	01	01	Transferuri catre institutii publice			19.747.000	10.345.860	8.145.250	8.145.250	8.145.250		8.145.250

Capi- tol	Sub- pa- ra- tol graf	Ar- ti- col at	Ali- ne- at	Denumire indicator	Credite de angajament		Credite bugetare		Angajamente legale de platit	Plati efectuate	Angajamente legale	Cheltuieli efective
					1	2	3	4				
A												
B												
51	01	46		Transferuri din bugetele locale pentru finantarea cheltuielilor curente din domeniul sanatatii			546.310	361.800	361.150	361.150	361.150	361.150
51	02			Transferuri de capital			8.167.210	3.804.880	7.446.500	2.946.500	4.500.000	2.946.500
51	02	28		Transferuri din bugetele locale pentru finantarea cheltuielilor de capital din domeniul sanatatii			383.810	275.790	138.810	138.810	138.810	138.810
51	02	29		Alte transferuri de capital catre instituti publice			7.783.400	3.529.090	7.307.690	2.807.690	4.500.000	2.807.690
55				TITLUL VII ALTE TRANSFERURI			701.000	350.000	350.000	350.000	350.000	350.000
55	01			A. Transferuri interne			701.000	350.000	350.000	350.000	350.000	350.000
55	01	63		Finantarea invatamantului particular sau confesional acreditat			701.000	350.000	350.000	350.000	350.000	350.000
57				TITLUL VIII ASISTENTA SOCIALA			3.313.000	2.255.440	3.283.000	1.964.717	1.318.283	1.966.031
57	02			Ajutoare sociale			3.313.000	2.255.440	3.283.000	1.964.717	1.318.283	1.966.031
57	02	01		Ajutoare sociale in numerar			3.283.000	2.239.440	3.283.000	1.964.717	1.318.283	1.966.031
57	02	03		Tichete de cresa si tichete sociale pentru gradinita			30.000	16.000				
58				TITLUL X PROIECTE CU FINANTARE DIN FONDURI EXTERNE NERAMBURSABILE								
58	01			CADRULUI FINANCIAR 2014-2020			41.673.710	16.511.440	39.935.295	1.475.549	38.459.746	1.647.661
58	01			Programe din Fondul European de Dezvoltare Regionala (FEDR)								
58	01	01		Finantarea nationala			36.726.030	13.309.500	36.600.529	210.553	36.389.976	
58	01	02		Finantarea externa nerambursabila			5.010.200	1.832.150	5.010.181	8.858	5.001.323	
58	01	03		Cheltuieli neceligibile			29.083.050	10.483.370	28.957.568	52.179	28.905.389	
							2.632.780	993.980	2.632.780	149.516	2.483.264	

Capi-Sub-Pa- ra- / Ar- Ali- ti- ne- col at	Denumire indicator	Credite de angajament			Credite bugetare			Angajamente			Plati efectuate	Angajamente legale de platit	Cheltuieli efective
		1	2	3	4	5	6	7	8=6-7	9			
A													
58 02	Programe din Fondul Social European (FSE)			4.947.680	3.201.940	3.334.766	3.334.766	1.264.996	2.069.770	1.647.661			
58 02 01	Finantarea nationala			746.050	313.720	499.320	499.320	188.858	310.462	159.793			
58 02 02	Finantarea externa nerambursabila			4.181.080	2.867.670	2.829.400	2.829.400	1.070.092	1.759.308	1.487.868			
58 02 03	Cheltuieli neeligibile			20.550	20.550	6.046	6.046	6.046					
59	TITLUL XI ALTE CHELTUIELI			2.955.720	2.302.720	2.097.720	2.097.720	1.906.596	191.124	1.906.596			
59 01	Burse			1.832.720	1.479.720	1.479.720	1.479.720	1.405.647	74.073	1.405.647			
59 11	Asociatii si fundatii			1.000.000	700.000	500.000	500.000	417.536	82.464	417.536			
59 12	Sustinerea cultelor			50.000	50.000	45.000	45.000	45.000		45.000			
59 40	Sume aferente persoanelor cu handicap neincadrate			73.000	73.000	73.000	73.000	38.413	34.587	38.413			
70	CHELTUIELI DE CAPITAL			40.397.840	24.793.380	23.851.453	23.851.453	1.916.927	21.934.526	825.506			
71	TITLUL XV ACTIVE NEFINANCIARE			40.397.840	24.793.380	23.851.453	23.851.453	1.916.927	21.934.526	825.506			
71 01	Active fixe			40.397.840	24.793.380	23.851.453	23.851.453	1.916.927	21.934.526	825.506			
71 01 01	Constructii			39.957.540	24.414.240	23.509.922	23.509.922	1.762.941	21.746.981	288.433			
71 01 02	Masini, echipamente si mijloace de transport			186.750	186.750	178.150	178.150	121.937	56.213	293.346			
71 01 03	Mobilier, aparatura birou si alte active corporale			162.590	143.450	128.031	128.031	26.099	101.932	94.697			
71 01 30	Alte active fixe (inclusiv reparatii capitale)			90.960	48.940	35.350	35.350	5.950	29.400	149.030			
79	OPERATIUNI FINANCIARE			882.350	441.500	882.350	882.350	441.176	441.174	441.174			
81	TITLUL XIX RAMBURSARI DE CREDITE			882.350	441.500	882.350	882.350	441.176	441.174	441.174			
81 02	Rambursari de credite interne			882.350	441.500	882.350	882.350	441.176	441.174	441.174			
81 02 05	Rambursari de credite aferente datoriei publice interne locale			882.350	441.500	882.350	882.350	441.176	441.174	441.174			
84	PLATI EFECTUATE IN ANII PRECEDENTI SI					882.350	882.350	441.176	441.174				

Capi- tol	Sub- pa- ra- tol graf	Ar- ti- col	Ali- ne- at	Denumire indicator	Credite de angajament			Credite bugetare			Plati efectuate	Angajamente legale de platit	Cheltuieli efective	
					1 aprobat la finele perioadei de raportare	2 trimestriale cumulate	3 aprobat la finele perioadei de raportare	4 trimestriale cumulate	5 Angajamente bugetare	6 Angajamente legale				7
				B										
				locale la realizarea unor lucrari si servicii de interes public local, in baza unor conventii sau contracte de asociere			103.240	63.240	42.463	42.463	42.263	200	50.263	
20	24			Comisioane si alte costuri aferente imprumuturilor			7.000	7.000	4.220	4.220	4.220		1.074	
20	24	02		Comisioane si alte costuri aferente imprumuturilor interne			7.000	7.000	4.220	4.220	4.220		1.074	
20	30			Alte cheltuieli			2.776.970	1.318.520	1.106.920	1.106.920	338.334	768.586	441.309	
20	30	01		Reclama si publicitate			171.230	94.000	155.503	155.503	66.611	88.892	69.710	
20	30	02		Protocol si reprezentare			11.300	6.020					1.773	
20	30	03		Prime de asigurare non-viata			30.940	25.000	17.939	17.939	17.799	140	13.329	
20	30	30		Alte cheltuieli cu bunuri si servicii			2.563.500	1.193.500	933.478	933.478	253.924	679.554	356.497	
58				TITLUL X PROIECTE CU FINANTARE DIN FONDURI EXTERNE NERAMBURSABILE										
				CADRULUI FINANCIAR 2014-2020										
58	02			Programe din Fondul Social European (FSE)			2.150.760	1.683.700	2.150.760	2.150.760	80.990	2.069.770	548.161	
58	02	01		Finantarea nationala			2.150.760	1.683.700	2.150.760	2.150.760	80.990	2.069.770	548.161	
58	02	02		Finantarea externa nerambursabila			322.610	101.500	322.610	322.610	12.148	310.462	11.540	
70				CHELTUIELI DE CAPITAL										
71				TITLUL XV ACTIVE NEFINANCIARE										
71	01			Active fixe			4.792.840	4.697.520	4.38.019	4.38.019	149.048	288.971	383.958	
71	01	01		Constructii			4.792.840	4.697.520	4.38.019	4.38.019	149.048	288.971	383.958	
71	01	02		Masini, echipamente si mijloace de transport			4.506.590	4.428.290	151.779	151.779	32.503	119.276	288.433	
							160.650	160.650	160.650	160.650	104.437	56.213	55.222	
71	01	03		Mobilier, aparatura birotica si alte active corporale			90.240	90.240	90.240	90.240	6.158	84.082	10.332	

Capi- tol	Sub- ra- tol graf	Ar- ti- col	Ali- ne- at	Denumire indicator	Credite de angajament		Credite bugetare			Plati efectuate	Angajamente legale de platit	Cheltuieli efective
					1	2	3	4	5			
A					B							
	71	01	30	Alte active fixe (inclusiv reparatii capitale)			35.350	18.340	35.350	35.350	29.400	29.971
	84			PLATI EFECTUATE IN ANII PRECEDENTI SI RECUPERATE IN ANUL CURENT			-102.476		-102.476	-102.476		
	85			Titlul XXI PLATI EFECTUATE IN ANII PRECEDENTI SI RECUPERATE IN ANUL CURENT			-102.476		-102.476	-102.476		
	85	01		Plati efectuate in anii precedenti si recuperate in anul curent			-102.476		-102.476	-102.476		
	85	01	01	Plati efectuate in anii precedenti si recuperate in anul curent (SF)			-31.782		-31.782	-31.782		
	85	01	02	Plati efectuate in anii precedenti si recuperate in anul curent (SD)			-70.694		-70.694	-70.694		
5402	01			ALTE SERVICII PUBLICE GENERALE			641.593	771.710	641.593	641.593	399.143	246.737
	10			CHELTUIELI CURENTE			642.471	756.350	642.471	642.471	399.143	246.507
	10	01		Cheltuieli salariale in bani			639.450	377.580	639.450	639.450	396.678	242.706
	10	01	01	Salarii de baza			612.300	367.580	612.300	612.300	374.870	237.365
	10	01	13	Drepturi de delegare			510.000	306.000	510.000	510.000	296.719	214.280
	10	01	17	Indemnizatii de hrana			1.000	600	1.000	1.000	1.000	9.551
	10	01	30	Alte drepturi salariale in bani			33.300	19.980	33.300	33.300	23.684	13.534
	10	02		Cheltuieli salariale in natura			68.000	40.800	68.000	68.000	53.467	10.150
	10	02	06	Vouchere de vacanta			10.150	10.150	10.150	10.150	10.150	10.150
	10	03		Contributii			17.000	10.200	17.000	17.000	11.658	5.341
	10	03	07	Contributia asiguratorie pentru munca			17.000	10.200	17.000	17.000	11.658	5.341
	20			TITLUL II BUNURI SI SERVICII			4.740	2.760	3.021	3.021	2.465	3.801

Capi- tol graf	Sub- Pa- ra- graf	Ar- fi- col	Ali- ne- at	Denumire indicator	Credite de angajament		Credite bugetare		Angajamente		Plati efectuate	Angajamente legale de platit	Cheltuieli efective
					1	2	3	4	5	6			
A					B								
	20	01		Bunuri si servicii			1.000	800	185	185	185		
	20	01	01	Furnituri de birou			1.000	800	185	185	185		
	20	30		Alte cheltuieli			3.740	1.960	2.836	2.836	371	2.465	3.801
	20	30	30	Alte cheltuieli cu bunuri si servicii			3.740	1.960	2.836	2.836	371	2.465	3.801
	50			TITLUL V FONDURI DE REZERVA			376.010	376.010					
	50	04		Fond de rezerva bugetara la dispozitia autoritatilor locale			376.010	376.010					
	70			CHELTUIELI DE CAPITAL			15.360	15.360					230
	71			TITLUL XV ACTIVE NEFINANCIARE			15.360	15.360					230
	71	01		Active fixe			15.360	15.360					230
	71	01	03	Mobilier, aparatura birou si alte active corporale			15.360	15.360					
	71	01	30	Alte active fixe (inclusiv reparatii capitale)									230
	84			PLATI EFECTUATE IN ANII PRECEDENTI SI RECUPERATE IN ANUL CURENT					-878	-878	-878		
	85			Titlul XXI PLATI EFECTUATE IN ANII PRECEDENTI SI RECUPERATE IN ANUL CURENT					-878	-878	-878		
	85	01		Plati efectuate in anii precedenti si recuperate in anul curent					-878	-878	-878		
	85	01	01	Plati efectuate in anii precedenti si recuperate in anul curent (SF)					-878	-878	-878		
5502				TRANZACTII PRIVIND DATORIA PUBLICA SI IMPRUMUTURI			200.000	110.000	200.000	200.000	88.119	111.881	78.126
				CHELTUIELI CURENTE			200.000	110.000	200.000	200.000	88.119	111.881	78.126

Capi- tol	Sub- pa- ra- tol graf	Ar- ti- col	Ali- ne- at	Denumire indicator	Credite de angajament			Credite bugetare			Angajamente			Plati efectuate	Angajamente legale de platit	Cheltuieli efective
					1	2	3	4	5	6	7	8=6-7	9			
A																
B																
	30			TITLUL III DOBANZI			200.000	110.000	200.000	200.000	200.000	88.119	111.881	111.881	78.126	
	30	01		Dobanzi aferente datoriei publice interne			200.000	110.000	200.000	200.000	200.000	88.119	111.881	111.881	78.126	
	30	01	01	Dobanzi aferente datoriei publice interne directe			200.000	110.000	200.000	200.000	200.000	88.119	111.881	111.881	78.126	
6000	02			Partea II-a APARARE, ORDINE PUBLICA SI SIGURANTA NATIONALA												
6102				ORDINE PUBLICA SI SIGURANTA NATIONALA CHELTUIELI CURENTE												
	10	01		TITLUL I CHELTUIELI DE PERSONAL												
	10	01	01	Cheltuieli salariale in bani			4.101.380	2.575.070	3.732.723	3.732.723	3.732.723	1.437.323	2.295.400	2.295.400	1.582.591	
	10	01	01	Salarii de baza			4.101.380	2.575.070	3.732.723	3.732.723	3.732.723	1.437.323	2.295.400	2.295.400	1.582.591	
	10	01	05	Sporuri pentru conditii de munca			4.074.930	2.548.620	3.743.459	3.743.459	3.743.459	1.465.909	2.277.550	2.277.550	1.488.985	
	10	01	06	Alte sporuri			3.270.250	2.057.480	3.270.250	3.270.250	3.270.250	1.259.586	2.010.664	2.010.664	1.268.476	
	10	01	12	Indemnizatii platite unor persoane din afara unitatii			2.946.100	1.853.780	2.946.100	2.946.100	2.946.100	1.124.525	1.821.575	1.821.575	1.134.520	
	10	01	13	Drepturi de delegare			2.084.000	1.335.700	2.084.000	2.084.000	2.084.000	885.597	1.198.403	1.198.403	912.598	
	10	01	17	Indemnizatii de hrana			192.500	115.500	192.500	192.500	192.500	45.028	147.472	147.472	47.282	
	10	01	30	Alte drepturi salariale in bani			8.800	5.400	8.800	8.800	8.800	3.216	5.584	5.584	3.369	
	10	02	02	Cheltuieli salariale in natura												
	10	02	06	Norme de hrana			172.800	103.680	172.800	172.800	172.800	63.541	109.259	109.259	64.286	
	10	02	06	Vouchere de vacanta			2.000	1.000	2.000	2.000	2.000		2.000	2.000		
	10	03	03	Contributii			42.500	25.500	42.500	42.500	42.500	21.127	21.373	21.373	21.470	
	10	03	07	Contributia asiguratorie pentru munca			443.500	267.000	443.500	443.500	443.500	106.016	337.484	337.484	85.515	
	20	01		TITLUL II BUNURI SI SERVICII			254.650	162.000	254.650	254.650	254.650	110.296	144.354	144.354	108.428	
	20	01	01	Bunuri si servicii			201.000	162.000	201.000	201.000	201.000	110.296	90.704	90.704	108.428	
	20	01	05	Carburanti si lubrifianti			53.650	41.700	53.650	53.650	53.650	24.765	53.650	53.650	25.528	
	20	01	05	Carburanti si lubrifianti			69.500	41.700	69.500	69.500	69.500	24.765	44.735	44.735	25.528	
	20	01	05	Carburanti si lubrifianti			804.680	491.140	473.209	473.209	473.209	206.323	266.886	266.886	220.509	
	20	01	05	Carburanti si lubrifianti			247.690	130.770	165.280	165.280	165.280	79.270	86.010	86.010	82.761	
	20	01	05	Carburanti si lubrifianti			167.230	77.200	115.067	115.067	115.067	47.003	68.064	68.064	46.389	

Capi- tol	Sub- pa- ra- tol graf	Ar- ti- col at	Denumire indicator	Credite de angajament		Credite bugetare		Angajamente legale de platit	Plati efectuate	Angajamente legale de platit	Cheltuieli efective	
				aprobate la finele perioadei de raportare	trimestriale cumulate	aprobate la finele perioadei de raportare	trimestriale cumulate					
				1	2	3	4	5	6	7	8=6-7	9
A												
	85	01	Plati efectuate in anii precedenti si recuperate in anul curent			-28.586		-28.586		-28.586		
	85	01	Plati efectuate in anii precedenti si recuperate in anul curent (SF)									
6500	02		Partea III-a CHELTUIELI SOCIAL-CULTURALE			76.380.470	38.127.830	65.437.622	16.243.125	49.194.497	15.073.697	
6502			INVATAMANT			50.254.760	23.176.080	46.339.868	6.083.384	40.256.484	5.326.660	
	01		CHELTUIELI CURENTE			42.475.180	18.239.540	38.664.859	5.215.143	33.449.716	5.127.621	
	10		TITLUL I CHELTUIELI DE PERSONAL			206.480	133.100	206.480	103.155	103.325	103.155	
	10	01	Cheltuieli salariale in bani			206.480	133.100	206.480	103.155	103.325	103.155	
	10	01	15 Alocatii pentru transportul la si de la locul de munca			206.480	133.100	206.480	103.155	103.325	103.155	
	20		TITLUL II BUNURI SI SERVICII			4.595.040	3.355.920	2.299.846	2.283.242	16.604	2.387.220	
	20	01	Bunuri si servicii			2.894.200	2.045.830	1.503.110	1.503.109		1.572.266	
	20	01	01 Furnituri de birou			96.000	60.500	15.711	15.711		29.491	
	20	01	02 Materiale pentru curatenie			132.000	68.500	25.149	25.149		44.814	
	20	01	03 Incalzit, iluminat si forta motrica			1.273.700	1.024.230	860.971	860.971		871.267	
	20	01	04 Apa, canal si salubritate			287.600	199.500	143.724	143.724		143.724	
	20	01	05 Carburanti si lubrifianti			60.000	47.500	34.714	34.714		36.779	
	20	01	06 Piese de schimb			42.000	21.000	3.259	3.259		3.259	
	20	01	07 Transport			37.000	35.000	26.915	26.915		27.200	
	20	01	08 Posta, telecomunicatii, radio, tv, internet			96.300	58.000	36.932	36.932		36.932	
	20	01	09 Materiale si prestari de servicii cu caracter functional			123.600	69.600	36.138	36.138		40.963	
	20	01	30 Alte bunuri si servicii pentru intretinere si functionare			746.000	462.000	319.597	319.597		337.837	

Capi- tol	Sub- pa- ra- tol graf	Ar- ti- ne- at	Denumire indicator	Credite de angajament		Credite bugetare		Angajamente bugetare	Angajamente legale	Plati efectuate	Angajamente legale de platit	Cheltuieli efective
				I	2	3	4					
				B								
				A								
20	02		Reparatii curente			45.500	25.500	17.229	17.229	17.229	17.229	17.229
20	03		Hrana			98.000	57.000	41.383	41.383	41.383	41.383	41.959
20	03	01	Hrana pentru oameni			98.000	57.000	41.383	41.383	41.383	41.383	41.959
20	04		Medicamente si materiale sanitare			2.500						
20	04	01	Medicamente			2.500						
20	05		Bunuri de natura obiectelor de inventar			153.400	113.400	40.989	40.989	40.989	40.989	64.519
20	05	01	Uniforme si echipament			5.000						
20	05	30	Alte obiecte de inventar			148.400	113.400	40.989	40.989	40.989	40.989	64.519
20	06		Deplasari, detasari, transferari			23.500	14.800	4.824	4.824	4.824	4.824	4.224
20	06	01	Deplasari interne, detasari, transferari			17.500	14.800	4.824	4.824	4.824	4.824	4.224
20	06	02	Deplasari in strainatate			6.000						
20	09		Materiale de laborator			1.000	1.000					
20	11		Carti, publicatii si materiale documentare			26.500	18.500	399	399	399		538
20	12		Consultanta si expertiza			5.000	5.000					
20	13		Pregatire profesionala			95.800	72.800	17.172	17.172	17.172	17.172	17.172
20	30		Alte cheltuieli			1.249.640	1.002.090	674.740	674.740	658.137	16.603	669.313
20	30	03	Prime de asigurare non-viata			5.000	4.000					
20	30	04	Chirii			38.500	21.000	20.759	20.759	20.759	20.759	20.759
20	30	30	Alte cheltuieli cu bunuri si servicii			1.206.140	977.090	653.981	653.981	637.378	16.603	648.554
55			TITLUL VII ALTE TRANSFERURI			701.000	350.000	350.000	350.000	350.000	350.000	350.000
55	01		A. Transferuri interne			701.000	350.000	350.000	350.000	350.000	350.000	350.000
55	01	63	Finantarea invatamantului particular sau confesional acreditat			701.000	350.000	350.000	350.000	350.000	350.000	350.000
57			TITLUL VIII ASISTENTA SOCIALA			372.000	244.800	342.000	342.000	127.566	214.434	127.566
57	02		Ajutoare sociale			372.000	244.800	342.000	342.000	127.566	214.434	127.566

Capi- tol	Sub- pa- ra- tol graf	Ar- ti- col	Ali- ne- at	Denumire indicator	Credite de angajament			Credite bugetare			Plati efectuate	Angajamente legale de platit	Cheltuieli efective	
					1	2	3	4	5	6				7
A														
B														
	57	02	01	Ajutoare sociale in numerar			342.000	228.800	342.000	342.000	342.000	127.566	214.434	127.566
	57	02	03	Tichete de cresa si tichete sociale pentru gradinita			30.000	16.000						
	58			TITLUL X PROIECTE CU FINANTARE DIN FONDURI EXTERNE NERAMBURSABILE CADRULUI FINANCIAR 2014-2020			34.767.940	12.676.000	33.986.813	33.986.813	33.986.813	945.533	33.041.280	754.033
	58	01		Programe din Fondul European de Dezvoltare Regionala (FEDR)			33.230.940	11.900.000	33.230.921	33.230.921	33.230.921	189.641	33.041.280	
	58	01	01	Finantarea nationala			4.667.220	1.642.500	4.667.201	4.667.201	4.667.201	6.019	4.661.182	
	58	01	02	Finantarea externa nerambursabila			26.447.450	9.307.500	26.447.450	26.447.450	26.447.450	34.106	26.413.344	
	58	01	03	Cheltuieli neeligibile			2.116.270	950.000	2.116.270	2.116.270	2.116.270	149.516	1.966.754	
	58	02		Programe din Fondul Social European (FSE)			1.537.000	776.000	755.892	755.892	755.892	755.892		754.033
	58	02	01	Finantarea nationala			255.000	128.000	113.401	113.401	113.401	113.401		113.122
	58	02	02	Finantarea externa nerambursabila			1.282.000	648.000	642.491	642.491	642.491	642.491		640.911
	59			TITLUL XI ALTE CHELTUIELI			1.832.720	1.479.720	1.479.720	1.479.720	1.479.720	1.405.647	74.073	1.405.647
	59	01		Burse			1.832.720	1.479.720	1.479.720	1.479.720	1.479.720	1.405.647	74.073	1.405.647
	70			CHELTUIELI DE CAPITAL			7.779.580	4.936.540	7.675.631	7.675.631	7.675.631	868.863	6.806.768	199.039
	71			TITLUL XV ACTIVE NEFINANCIARE			7.779.580	4.936.540	7.675.631	7.675.631	7.675.631	868.863	6.806.768	199.039
	71	01		Active fixe			7.779.580	4.936.540	7.675.631	7.675.631	7.675.631	868.863	6.806.768	199.039
	71	01	01	Constructii			7.667.940	4.869.040	7.638.190	7.638.190	7.638.190	831.422	6.806.768	
	71	01	02	Masini, echipamente si mijloace de transport			17.500	17.500	17.500	17.500	17.500	17.500		70.413
	71	01	03	Mobilier, aparatura birotica si alte active corporale			39.140	20.000	19.941	19.941	19.941	19.941		82.706
	71	01	30	Alte active fixe (inclusiv reparatii capitale)			55.000	30.000						45.920

Capi- tol	Sub- pa- ra- tol graf	Ar- ti- col	Ali- ne- at	Denumire indicator	Credite de angajament		Credite bugetare		Angajamente legale de platit	Plati efectuate	Angajamente legale de platit	Cheltuieli efective
					1	2	3	4				
A												
		20	01	30	Alte bunuri si servicii pentru intretinere si functionare			4.200	3.000			
		20	04		Medicamente si materiale sanitare			57.000	41.000	22.552	21.393	196.392
		20	04	01	Medicamente			25.000	23.000	8.933	8.933	145.961
		20	04	02	Materiale sanitare			32.000	18.000	13.619	12.460	50.431
		20	05		Bunuri de natura obiectelor de inventar			26.000	17.000			
		20	05	30	Alte obiecte de inventar			26.000	17.000			
		20	30		Alte cheltuieli			676.000	676.000	327.825	327.825	350.775
		20	30	30	Alte cheltuieli cu bunuri si servicii			676.000	676.000	327.825	327.825	350.775
		51			TITLUL VI TRANSFERURI INTRE UNITATI ALE ADMINISTRATIEI PUBLICE							
		51	01		Transferuri curente			930.120	637.590	499.960	499.960	499.960
		51	01	46	Transferuri din bugetele locale pentru finantarea cheltuielilor curente din domeniul sanatatii			546.310	361.800	361.150	361.150	361.150
		51	02		Transferuri de capital			546.310	361.800	361.150	361.150	361.150
		51	02	28	Transferuri din bugetele locale pentru finantarea cheltuielilor de capital din domeniul sanatatii			383.810	275.790	138.810	138.810	138.810
		84			PLATI EFECTUATE IN ANII PRECEDENTI SI RECUPERATE IN ANUL CURENT							
		85			Titlul XXI PLATI EFECTUATE IN ANII PRECEDENTI SI RECUPERATE IN ANUL CURENT							
		85	01		Plati efectuate in anii precedenti si recuperate in anul curent							

Capi- tol graf	Sub- pa- ra- col	Ar- ti- ne- at	Denumire indicator	Credite de angajament			Credite bugetare			Angajamente legale de platit	Plati efectuate	Angajamente legale de platit	Cheltuieli efective
				1 aprobate la finele perioadei de raportare	2 trimestriale cumulate	3 aprobate la finele perioadei de raportare	4 trimestriale cumulate	5 Angajamente bugetare	6 Angajamente legale				
A				B									
6702	85	01	01	Plati efectuate in anii precedenti si recuperate in anul curent (SF)									
				CULTURA, RECREERE SI RELIGIE			6.762.470	3.416.840	2.356.579	2.356.579	1.548.510	808.069	1.437.070
	01			CHELTUIELI CURENTE			4.372.750	2.814.860	1.436.070	1.436.070	1.436.070		1.437.070
	20	30		TITLUL II BUNURI SI SERVICII			563.750	463.750	131.070	131.070	131.070		132.070
	20	30		Alte cheltuieli			563.750	463.750	131.070	131.070	131.070		132.070
	20	30	30	Alte cheltuieli cu bunuri si servicii			563.750	463.750	131.070	131.070	131.070		132.070
	51			TITLUL VI TRANSFERURI INTRE UNITATI ALE ADMINISTRATIEI PUBLICE			3.559.000	2.101.110	1.260.000	1.260.000	1.260.000		1.260.000
	51	01		Transferuri curente			3.559.000	2.101.110	1.260.000	1.260.000	1.260.000		1.260.000
	51	01	01	Transferuri catre institutiile publice			3.559.000	2.101.110	1.260.000	1.260.000	1.260.000		1.260.000
	59			TITLUL XI ALTE CHELTUIELI			250.000	250.000	45.000	45.000	45.000		45.000
	59	11		Asociatii si fundatii			200.000	200.000					45.000
	59	12		Sustinerea cultelor			50.000	50.000	45.000	45.000	45.000		45.000
	70			CHELTUIELI DE CAPITAL			2.389.720	601.980	920.509	920.509	112.440	808.069	808.069
	71			TITLUL XV ACTIVE NEFINANCIARE			2.389.720	601.980	920.509	920.509	112.440	808.069	808.069
	71	01		Active fixe			2.389.720	601.980	920.509	920.509	112.440	808.069	808.069
	71	01	01	Constructii			2.389.720	601.980	920.509	920.509	112.440	808.069	808.069
6802				ASIGURARI SI ASISTENTA SOCIALA			15.887.620	9.161.020	14.123.621	14.123.621	7.084.130	7.039.491	7.184.485
	01			CHELTUIELI CURENTE			15.667.650	8.934.370	13.999.062	13.999.062	7.163.700	6.835.362	7.137.086
	10			TITLUL I CHELTUIELI DE PERSONAL			9.048.440	4.610.900	9.048.440	9.048.440	3.782.429	5.266.011	3.804.892
	10	01		Cheltuieli salariale in bani			8.526.090	4.500.700	8.526.090	8.526.090	3.700.055	4.826.035	3.721.217
	10	01	01	Salarii de baza			7.459.670	3.825.000	7.459.670	7.459.670	3.315.827	4.143.843	3.340.795
	10	01	05	Sporuri pentru conditii de munca			87.400	45.400	87.400	87.400	32.686	54.714	32.867
	10	01	17	Indemnizatii de hrana			788.020	481.300	788.020	788.020	313.372	474.648	313.741
	10	01	30	Alte drepturi salariale in bani			191.000	149.000	191.000	191.000	38.170	152.830	33.814

Capi-Sub-Pa- tol capi-ra- tol graf	Ar-ti- ne- at	Denumire indicator	Credite de angajament		Credite bugetare			Angajamente			Cheltuieli efective
			aprobate la finele perioadei de raportare	trimestriale cumulate	aprobate la finele perioadei de raportare	trimestriale cumulate	Angajamente bugetare	Angajamente legale	Plati efectuate	Angajamente legale de platit	
			1	2	3	4	5	6	7	8=6-7	9
A											
B											
10 02		Cheltuieli salariale in natura	311.750		311.750		311.750	311.750		311.750	
10 02 06		Vouchere de vacanta	311.750		311.750		311.750	311.750		311.750	
10 03		Contributii	210.600		210.600	110.200	210.600	210.600	82.374	128.226	83.675
10 03 07		Contributia asiguratorie pentru munca	210.600		210.600	110.200	210.600	210.600	82.374	128.226	83.675
20		TITLUL II BUNURI SI SERVICII	1.545.290		1.008.508	997.590	1.008.508	1.008.508	660.057	348.451	692.313
20 01		Bunuri si servicii	542.820		306.148	369.150	306.148	306.148	219.880	86.268	220.781
20 01 01		Furnituri de birou	41.600		14.506	31.000	14.506	14.506	14.506		10.526
20 01 02		Materiale pentru curatenie	30.500		13.455	23.000	13.455	13.455	13.455		15.770
20 01 03		Incalzit, iluminat si forta motrica	158.400		98.545	127.900	98.545	98.545	76.113	22.432	73.585
20 01 04		Apa, canal si salubritate	49.400		23.219	28.200	23.219	23.219	23.148	71	23.096
20 01 05		Carburanti si lubrifianti	11.000		6.500	7.750	6.500	6.500	2.500	4.000	6.143
20 01 06		Piese de schimb	5.000		1.043	3.000	1.043	1.043	1.043		1.043
20 01 07		Transport	20.230			15.000					
20 01 08		Posta, telecomunicatii, radio, tv, internet	52.200		24.056	36.800	24.056	24.056	22.278	1.778	22.278
20 01 09		Materiale si prestari de servicii cu caracter functional	42.000		21.662	26.000	21.662	21.662	21.662		18.021
20 01 30		Alte bunuri si servicii pentru intretinere si functionare	132.490		103.162	70.500	103.162	103.162	45.175	57.987	50.319
20 02		Reparatii curente	15.000			15.000					
20 03		Hrana	275.650		130.811	141.650	130.811	130.811	125.640	5.171	143.475
20 03 01		Hrana pentru oameni	275.650		130.811	141.650	130.811	130.811	125.640	5.171	143.475
20 04		Medicamente si materiale sanitare	51.300		15.879	30.840	15.879	15.879	15.879		21.317
20 04 01		Medicamente	40.700		15.759	22.840	15.759	15.759	15.759		20.181
20 04 02		Materiale sanitare	10.600		120	8.000	120	120	120		1.136
20 05		Bunuri de natura obiectelor de inventar	21.000		4.774	19.500	4.774	4.774	4.774		10.596

Capi- tol graf	Sub- pa- ra- ti- col	Ar- ti- col	Denumire indicator	Credite de angajament			Credite bugetare			Plati efectuate	Angajamente legale de platit	Cheltuieli efective
				1	2	3	4	5	6			
A				B								
20	05	01	Uniforme si echipament	4.000	4.000	1.227	4.000	1.227	1.227	1.227	10.596	
20	05	30	Alte obiecte de inventar	17.000	15.500	3.547	15.500	3.547	3.547	3.547	1.532	
20	06		Deplasari, detasari, transferari	3.000	3.000	1.532	3.000	1.532	1.532	1.532	1.532	
20	06	01	Deplasari interne, detasari, transferari	3.000	3.000	1.532	3.000	1.532	1.532	1.532	1.532	
20	11		Carti, publicatii si materiale documentare	750	2.750	501	2.750	501	501	501	501	
20	13		Pregatire profesionala	2.000	2.000	1.580	2.000	1.580	1.580	1.580	1.580	
20	14		Protectia muncii	55.200	30.000	46.691	30.000	46.691	13.310	33.381	13.310	
20	30		Alte cheltuieli	578.570	383.700	500.592	383.700	500.592	276.961	223.631	279.221	
20	30	01	Reclama si publicitate	17.000	17.000	16.912	17.000	16.912	10.612	6.300	10.612	
20	30	30	Alte cheltuieli cu bunuri si servicii	561.570	366.700	483.680	366.700	483.680	266.349	217.331	268.609	
57			TITLUL VIII ASISTENTA SOCIALA	2.941.000	2.010.640	2.941.000	2.010.640	2.941.000	1.837.151	1.103.849	1.838.465	
57	02		Ajutoare sociale	2.941.000	2.010.640	2.941.000	2.010.640	2.941.000	1.837.151	1.103.849	1.838.465	
57	02	01	Ajutoare sociale in numerar	2.941.000	2.010.640	2.941.000	2.010.640	2.941.000	1.837.151	1.103.849	1.838.465	
58			TITLUL X PROIECTE CU FINANTARE DIN FONDURI EXTERNE NERAMBURSABILE	1.259.920	742.240	428.114	742.240	428.114	428.114	428.114	345.467	
58	02		CADRULUI FINANCIAR 2014-2020	1.259.920	742.240	428.114	742.240	428.114	428.114	428.114	345.467	
58	02	01	Programe din Fondul Social European (FSE)	168.440	84.220	63.309	84.220	63.309	63.309	63.309	35.131	
58	02	02	Finantarea externa nerambursabila	1.070.930	637.470	358.759	637.470	358.759	358.759	358.759	310.336	
58	02	03	Cheltuieli neeligibile	20.550	20.550	6.046	20.550	6.046	6.046	6.046	6.046	
59			TITLUL XI ALTE CHELTUIELI	873.000	573.000	573.000	573.000	573.000	455.949	117.051	455.949	
59	11		Asociatii si fundatii	800.000	500.000	500.000	500.000	500.000	417.536	82.464	417.536	
59	40		Sume aferente persoanelor cu handicap neincadrate	73.000	73.000	73.000	73.000	73.000	38.413	34.587	38.413	
70			CHELTUIELI DE CAPITAL	234.150	234.150	204.129	234.150	204.129	204.129	204.129	47.399	

Capi-Sub-Pa- tol capi- ra- / tol graf	Ar- ti- col at	Denumire indicator	Credite de angajament			Credite bugetare			Angajamente legale de platit	Plati efectuate	Cheltuieli efective
			1 aprobat la finele perioadei de raportare	2 trimestriale cumulate	3 aprobat la finele perioadei de raportare	4 trimestriale cumulate	5 Angajamente bugetare	6 Angajamente legale			
	A	B									
		caracter functional									
	20 01 30	Alte bunuri si servicii pentru intretinere si functionare	160.650	160.650	20.220	20.220	20.220	20.220	20.220	20.220	
	20 30	Alte cheltuieli	246.000	146.000	214.724	214.724	142.883	142.883	71.841	143.438	
	20 30 30	Alte cheltuieli cu bunuri si servicii	18.090	18.090							
	20 30 30 30	Alte cheltuieli cu bunuri si servicii	18.090	18.090							
	51	TITLUL VI TRANSFERURI INTRE UNITATI ALE ADMINISTRATIEI PUBLICE	23.971.400	11.773.840	14.192.940	14.192.940	4.500.000	4.500.000	9.692.940	9.692.940	
	51 01	Transferuri curente	16.188.000	8.244.750	6.885.250	6.885.250	6.885.250	6.885.250	6.885.250	6.885.250	
	51 01 01	Transferuri catre institutiile publice	16.188.000	8.244.750	6.885.250	6.885.250	6.885.250	6.885.250	6.885.250	6.885.250	
	51 02	Transferuri de capital	7.783.400	3.529.090	7.307.690	7.307.690	4.500.000	4.500.000	2.807.690	2.807.690	
	51 02 29	Alte transferuri de capital catre instituti publice	7.783.400	3.529.090	7.307.690	7.307.690	4.500.000	4.500.000	2.807.690	2.807.690	
	58	TITLUL X PROIECTE CU FINANTARE DIN FONDURI EXTERNE NERAMBURSABILE									
	58 01	Programe din Fondul European de Dezvoltare Regionala (FEDR)	2.995.090	909.500	2.869.608	2.869.608	20.912	2.848.696	20.912	2.848.696	
	58 01 01	Finantarea nationala	2.995.090	909.500	2.869.608	2.869.608	20.912	2.848.696	20.912	2.848.696	
	58 01 02	Finantarea externa nerambursabila	319.840	129.400	319.840	319.840	2.839	317.001	2.839	317.001	
	58 01 03	Cheltuieli neeligibile	2.195.850	736.120	2.070.368	2.070.368	18.073	2.052.295	18.073	2.052.295	
	70	CHELTUIELI DE CAPITAL	479.400	43.980	479.400	479.400	479.400	479.400	24.856	479.400	
	71	TITLUL XV ACTIVE NEFINANCIARE	5.986.310	2.261.250	5.873.736	5.873.736	5.848.880	5.848.880	24.856	5.848.880	
	71 01	Active fixe	5.986.310	2.261.250	5.873.736	5.873.736	5.848.880	5.848.880	24.856	5.848.880	
	71 01 01	Constructii	5.986.310	2.261.250	5.873.736	5.873.736	5.848.880	5.848.880	24.856	5.848.880	
	7402	PROTECTIA MEDIULUI	7.457.620	7.457.620	7.457.620	7.457.620	6.933.679	6.933.679	523.941	101.274	
	70	CHELTUIELI DE CAPITAL	7.457.620	7.457.620	7.457.620	7.457.620	6.933.679	6.933.679	523.941	101.274	

Capi-Sub-Pa- tol capi-ra- tol graf	Ar- ti- col	Ali- ne- at	Denumire indicator	Credite de angajament			Credite bugetare			Angajamente			Cheltuieli efective
				1 aprobat la finele perioadei de raportare	2 trimestriale cumulate	3 aprobat la finele perioadei de raportare	4 trimestriale cumulate	5 Angajamente bugetare	6 Angajamente legale	7 Plati efectuate	8=6-7 Angajamente legale de platit		
			B	1	2	3	4	5	6	7	8=6-7	9	
			A										
			TITLUL XV ACTIVE NEFINANCIARE										
	71	01	Active fixe			7.457.620	7.457.620	7.457.620	7.457.620	523.941	6.933.679	101.274	
	71	01	Constructii			7.457.620	7.457.620	7.457.620	7.457.620	523.941	6.933.679	101.274	
	71	01	02	Masini, echipamente si mijloace de transport						523.941	6.933.679		
8000	02		Partea V-a ACTIUNI ECONOMICE			13.098.160	5.504.010	2.646.309	2.646.309	678.955	1.967.354		
8402			TRANSPORTURI			13.098.160	5.504.010	2.646.309	2.646.309	678.955	1.967.354		
	01		CHELTUIELI CURENTE			500.000	500.000	500.000	500.000		500.000		
	58		TITLUL X PROIECTE CU FINANTARE DIN FONDURI EXTERNE NERAMBURSABILE			500.000	500.000	500.000	500.000		500.000		
	58	01	Programa din Fondul European de Dezvoltare Regionala (FEDR)			500.000	500.000	500.000	500.000		500.000		
	58	01	01	Finantarea nationala		23.140	60.250	23.140	23.140		23.140		
	58	01	02	Finantarea externa nerambursabila		439.750	439.750	439.750	439.750		439.750		
	58	01	03	Cheltuieli negligibile		37.110	37.110	37.110	37.110		37.110		
	70		CHELTUIELI DE CAPITAL			11.715.810	4.562.510	1.263.959	1.263.959	237.779	1.026.180		
	71		TITLUL XV ACTIVE NEFINANCIARE			11.715.810	4.562.510	1.263.959	1.263.959	237.779	1.026.180		
	71	01	Active fixe			11.715.810	4.562.510	1.263.959	1.263.959	237.779	1.026.180		
	71	01	01	Constructii		11.715.810	4.562.510	1.263.959	1.263.959	237.779	1.026.180		
	79		OPERATIUNI FINANCIARE			882.350	441.500	882.350	882.350	441.176	441.174		
	81		TITLUL XIX RAMBURSARI DE CREDITE			882.350	441.500	882.350	882.350	441.176	441.174		
	81	02	Rambursari de credit interne			882.350	441.500	882.350	882.350	441.176	441.174		
	81	02	05	Rambursari de credit aferente datoriei publice interne locale		882.350	441.500	882.350	882.350	441.176	441.174		

Primar,
Doina Clister



Șef serviciu cheltuieli
Daniel Moraru

Șef birou
Simona Gata

Capi-Sub- tot capi- ra- pa- gra/ Titlu col at	A	Denumire indicator	Prevederi bugetare aprobate, la finele perioadei de raportare	Prevederi bugetare trimestriale cumulate	Drepturi constatate			Incasari realizate	Stingeri pe alte cai decat incasari	Drepturi constatate de incasat
					Total, din care:	din anii precedenti	din anul curent			
		B	1	2	3=4+5	4	5	6	7	8=3-6-7
0001 02		TOTAL VENITURI-BUGET LOCAL	69.606.530	41.033.480	72.816.364	15.686.637	57.129.727	53.252.393	122.193	19.441.778
0002		I. VENITURI CURENTE	67.522.210	39.919.480	72.241.420	15.686.637	56.554.783	52.677.449	122.193	19.441.778
0003		A. VENITURI FISCALE	86.022.020	46.125.020	64.943.749	11.001.568	53.942.181	50.567.937	112.398	14.263.414
0004		A1. IMPOZIT PE VENIT, PROFIT SI CASTIGURI DIN CAPITAL	43.502.000	21.751.000	24.069.081		24.069.081	24.069.081		
0300		A1.2 IMPOZIT PE VENIT, PROFIT SI CASTIGURI DIN CAPITAL DE LA PERSOANE FIZICE	43.502.000	21.751.000	24.069.081		24.069.081	24.069.081		
0302		IMPOZIT PE VENIT	170.000	85.000	38.144		38.144	38.144		
18		Impozitul pe veniturile din transferul proprietatilor imobiliare din patrimoniul personal	170.000	85.000	38.144		38.144	38.144		
0402		COTE SI SUME DEFALCATE DIN IMPOZITUL PE VENIT	43.332.000	21.666.000	24.030.937		24.030.937	24.030.937		
01		Cote defalcate din impozitul pe venit	41.432.000	20.716.000	23.054.386		23.054.386	23.054.386		
05		Sume repartizate din Fondul la dispozitia Consiliului Judetean	1.900.000	950.000	976.551		976.551	976.551		
0700 02		A3 IMPOZITE SI TAXE PE PROPRIETATE	22.862.000	15.491.000	26.029.398	6.197.216	19.832.182	17.544.482	101.392	8.383.524
0702		IMPOZITE SI TAXE PE PROPRIETATE	22.862.000	15.491.000	26.029.398	6.197.216	19.832.182	17.544.482	101.392	8.383.524
01		Impozit si taxa pe cladiri	19.210.000	13.490.000	21.264.628	4.522.042	16.742.586	14.999.337	21.705	6.243.586
01		Impozit pe cladiri de la persoane fizice	2.070.000	1.490.000	3.628.652	1.523.678	2.104.974	1.764.326	7.355	1.856.991
02		Impozit si taxa pe cladiri de la persoane juridice	17.140.000	12.000.000	17.635.976	2.998.364	14.637.612	13.235.011	14.370	4.386.595
02		Impozit si taxa pe teren	3.112.000	1.700.000	4.261.244	1.601.147	2.660.097	2.183.607	76.145	2.001.492
01		Impozit pe terenuri de la persoane fizice	686.000	400.000	1.129.910	452.444	677.466	595.150	3.053	531.707

Capi- tot	Sub- capi- tot	Pa- ra- graf	Gru- pa / Titlu	Ar- ti- col	Ali- ne- at	Denumire indicator	Prevederi bugetare aprobate. la finele perioadei de raportare		Prevederi bugetare trimestriale cumulate	Drepturi constatate		Incasari realizate	Stingeri pe alte cai decat incasari	Drepturi constatate de incasat
							I	2		Total, din care:	din anii precedenti			
A						B	1	3=4+5	4	5	6	7	8=3-6-7	
0702	02	02				Impozit si taxa pe teren de la persoane juridice	1.879.000	1.000.000	2.283.221	870.411	1.412.810	1.154.425	19.748	1.109.048
		03				Impozitul pe terenul extravilan + Restante anii anteriori din impozitul pe terenul agricol	547.000	300.000	848.113	278.292	569.821	434.032	53.344	360.737
		03				Taxe judiciare de timbru si alte taxe de timbru	539.000	300.000	500.947	73.301	427.646	359.929	3.296	137.722
		50				Alte impozite si taxe pe proprietate	1.000	1.000	2.579	726	1.853	1.609	246	724
1000	02					A4 IMPOZITE SI TAXE PE BUNURI SI SERVICII	19.596.020	8.883.020	14.754.395	4.797.931	9.956.464	8.891.568	10.822	5.852.005
1102						SUME DEFALCATE DIN TVA	12.368.000	5.462.000	5.417.885		5.417.885	5.417.885		
		02				Sume defalcate din taxa pe valoarea adaugata pentru finantarea cheltuielilor descentralizate la nivelul comunelor,oraselor, municipiilor, sectoarelor si Municipiului Bucuresti	11.667.000	5.112.000	5.067.885		5.067.885	5.067.885		
		09				Sume defalcate din taxa pe valoarea adaugata pentru finantarea invatamantului particular si a confesional	701.000	350.000	350.000		350.000	350.000		
1502						TAXE PE SERVICII SPECIFICE	20	20	992		992	992		
		01				Impozit pe spectacole	20	20	992		992	992		
1602						TAXE PE UTILIZAREA BUNURILOR, AUTORIZAREA UTILIZARII BUNURILOR SAU PE DESFASURAREA DE ACTIVITATI	7.228.000	3.421.000	9.335.518	4.797.931	4.537.587	3.472.691	10.822	5.852.005
		02				Impozit pe mijloacele de transport	6.500.000	2.957.000	8.666.060	4.782.108	3.883.952	2.818.612	10.822	5.836.626
		01				Impozit pe mijloacele de transport detinute de persoane fizice*)	2.010.000	1.585.500	6.567.163	4.086.735	2.480.428	1.614.203	8.847	4.944.113

Capi-Sub- tot	Pa- capi- tot	Gru- pa/ graf	Ar- ti- col	Ali- ne- at	Denumire indicator	Prevederi bugetare aprobate la finele perioadei de raportare		Prevederi bugetare trimestriale cumulate	Drepturi constatate		Incasari realizate	Stingeri pe alte cai decat incasari	Drepturi constatate de incasat
						1	2		Total, din care:	din anii precedenti			
A					B								
						3=4+5	4	5	6	7	8=3-6-7		
1602	02	02			Impozit pe mijloace de transport detinute persoane de juridice*)	4.490.000	1.371.500	2.098.897	695.373	1.403.524	1.204.409	1.975	892.513
03					Taxe si tarife pentru eliberarea de licente si autorizatii de functionare	728.000	464.000	669.458	15.823	653.635	654.079	184	15.379
1800	02				A6. ALTE IMPOZITE SI TAXE FISCALE	62.000		90.875	6.421	84.454	62.806	184	27.885
1802					ALTE IMPOZITE SI TAXE FISCALE	62.000		90.875	6.421	84.454	62.806	184	27.885
50					Alte impozite si taxe	62.000		90.875	6.421	84.454	62.806	184	27.885
2900	02				C. VENITURI NEFISCALE	-18.499.810	-6.205.540	7.297.671	4.685.069	2.612.602	2.109.512	9.795	5.178.364
3000					C1. VENITURI DIN PROPRIETATE	1.630.000	756.000	1.795.205	291.261	1.503.944	978.973	735	815.497
3002					VENITURI DIN PROPRIETATE	1.630.000	756.000	1.795.205	291.261	1.503.944	978.973	735	815.497
01					Varsaminte din profitul net al regiilor autonome	380.000	130.000	380.790		380.790	380.790		
05					Venituri din concesiuni si inchirieri	1.220.000	610.000	1.384.197	291.261	1.092.936	567.965	735	815.497
01					Redevente miniere			54.541		54.541	54.001		540
30					Alte venituri din concesiuni si inchirieri de catre institutiile publice	1.220.000	610.000	1.329.656	291.261	1.038.395	513.964	735	814.957
08					Venituri din dividende	24.000	12.000	29.331		29.331	29.331		
02					Venituri din dividende de la alti platitori	24.000	12.000	29.331		29.331	29.331		
50					Alte venituri din proprietate	6.000	4.000	887		887	887		
3300	02				C2. VANZARI DE BUNURI SI SERVICII	-20.129.810	-6.961.540	5.502.466	4.393.808	1.108.658	1.130.539	9.060	4.362.867
3302					VENITURI DIN PRESTARI DE SERVICII SI ALTE ACTIVITATI	800.000	410.000	570.565	17.454	553.111	463.307		107.258
08					Venituri din prestari de servicii	450.000	230.000	356.240		356.240	267.560		88.680
13					Contributia de intretinere a persoanelor asistate	350.000	180.000	214.266	17.395	196.871	195.747		18.519

Capi-Sub-Pa-Grupa/ Titlu col at	Denumire indicator	Prevederi bugetare aprobate la finele perioadei de raportare	Prevederi bugetare trimestriale cumulate	Drepturi constatate		Incasari realizate	Stingeri pe alte cai decat incasari	Drepturi constatate de incasat
				Total, din care:	din anii precedenti			
A		I	2	3=4+5	4	5	6	7
B								8=3-6-7
3302 28	Venituri din recuperarea cheltuielilor de judecata, imputatii si despagubiri			59	59			59
3402	VENITURI DIN TAXE ADMINISTRATIVE, ELIBERARI PERMISE	50.000	30.000	27.282	27.282	27.282	27.247	35
02	Taxe extrajudiciare de timbru	50.000	30.000	27.282	27.282	27.282	27.247	35
3502	AMENZI, PENALITATI SI CONFISCARI	3.630.000	1.838.250	4.883.908	4.376.182	507.726	620.025	8.446
01	Venituri din amenzi si alte sanctiuni aplicate potrivit dispozitiilor legale	3.630.000	1.838.250	4.873.157	4.376.122	497.035	609.530	8.190
02	Venituri din amenzi si alte sanctiuni aplicate de catre alte institutii de specialitate	3.630.000		4.873.157	4.376.122	497.035	609.530	8.190
50	Alte amenzi, penalitati si confiscari	45.000	20.000	10.751	60	10.691	10.495	256
3602	DIVERSE VENITURI	45.000	20.000	23.211	172	23.039	22.460	579
06	Taxe speciale	45.000	20.000	22.935		22.935	22.356	579
14	Venituri din recuperarea cheltuielilor efectuate in cursul procesului de executare silita			16		16	16	
50	Alte venituri			260	172	88	88	
3702	TRANSFERURI VOLUNTARE, ALTELE DECAT SUBVENTIILE	-24.654.810	-9.259.790	-2.500		-2.500	-2.500	
01	Donatii si sponsorizari	47.500	47.500	47.500		47.500	47.500	
03	Varsaminte din sectiunea de functionare pentru finantarea sectiunii de dezvoltare a bugetului local(cu semnul minus)	-24.702.310	-9.307.290	-50.000		-50.000	-50.000	
4100 02	IV. SUBVENTII	2.084.320	1.114.000	574.944		574.944	574.944	
4200	SUBVENTII DE LA ALTE NIVELE ALE							

Capi-Sub- Pa- Gru- Ar- Ali- tol capi- ra- pa- ti- ne- total gra/Titlu col at	A		Denumire indicator	Prevederi bugetare aprobate. la finele perioadei de raportare	Prevederi bugetare trimestriale cumulate	Drepturi constatate		Incasari realizate	Stingeri pe alte cai decat incasari	Drepturi constatate de incasat	
						Total, din care:	din anii precedenti				din anul curent
4302 34			B finantarea lucrarilor de inregistrare sistemtica din cadrul Programului national de cadastru si curte funciara	1 16.000	2 16.000	3=4+5	4	5	6	7	8=3-6-7 8=3-6-7

Prinmar
Doina Cristofor



Director executiv.
Carmen Iosma



Intocmit,
Mariana Talau



Capi- tol	Sub- pa- ra- graf	Ar- li- ne- col at	Denumire indicator	Credite de angajament			Credite bugetare				Plati efectuate	Angajamente legale de platit	Cheltuieli efective
				1	2	3	4	5	6	7			
A													
B													
20	01	06	Piese de schimb			116.470	85.570	61.944	61.944	61.944	61.944	61.766	
20	01	07	Transport			57.230	50.000	26.915	26.915	26.915	26.915	27.200	
20	01	08	Posta, telecomunicatii, radio, tv, internet			644.030	556.280	267.645	267.645	267.645	162.708	164.370	
20	01	09	Materiale si prestari de servicii cu caracter functional			360.580	282.550	78.346	78.346	78.346	58.126	101.594	
20	01	30	Alte bunuri si servicii pentru intretinere si functionare			1.177.000	713.120	665.776	665.776	665.776	464.280	558.362	
20	02		Reparatii curente			425.000	336.630	66.216	66.216	66.216	48.211	52.031	
20	03		Hrana			373.650	198.650	172.194	172.194	172.194	167.023	185.434	
20	03	01	Hrana pentru oameni			373.650	198.650	172.194	172.194	172.194	167.023	185.434	
20	04		Medicamente si materiale sanitare			110.800	71.840	38.431	38.431	38.431	37.272	217.709	
20	04	01	Medicamente			68.200	45.840	24.692	24.692	24.692	24.692	166.142	
20	04	02	Materiale sanitare			42.600	26.000	13.739	13.739	13.739	12.580	51.567	
20	05		Bunuri de natura obiectelor de inventar			337.300	270.300	89.889	89.889	89.889	47.460	75.115	
20	05	01	Uniforme si echipament			53.230	48.230	43.656	43.656	43.656	1.227	42.429	
20	05	30	Alte obiecte de inventar			284.070	222.070	46.233	46.233	46.233	46.233	75.115	
20	06		Deplasari, detasari, transferari			80.500	26.500	9.206	9.206	9.206	8.800	8.200	
20	06	01	Deplasari interne, detasari, transferari			106.000	45.000	36.754	36.754	36.754	32.519	32.508	
20	06	02	Deplasari in strainatate			1.000	1.000				4.235		
20	09		Materiale de laborator										
20	11		Carti, publicatii si materiale documentare			44.850	33.250	10.806	10.806	10.806	5.801	5.917	
20	12		Consultanta si expertiza			40.700	17.380	10.100	10.100	10.100	18.752	18.752	
20	13		Pregatire profesionala			129.500	90.800	18.752	18.752	18.752	13.310	13.310	
20	14		Protectia muncii			55.200	30.000	46.691	46.691	46.691	33.381	33.381	

Capi-Sub-Pa- tol capi-ra- tol graf	Ar- Ali- ti- ne- col at	Denumire indicator	Credite de angajament			Credite bugetare			Angajamente			Plati efectuate	Angajamente legale de platit	Cheltuieli efective
			1 aprobate la finele perioadei de raportare	2 trimestriale cumulate	3 aprobate la finele perioadei de raportare	4 trimestriale cumulate	5 Angajamente bugetare	6 Angajamente legale	7 Plati efectuate	8=6-7	9			
B														
IN ANUL CURENT														
85	01	Plati efectuate in anii precedenti si recuperate in anul curent	-14.180	-7.500	-14.180	-7.500	-145.521	-145.521	-145.521	-145.521	-145.521	-145.521		
85	01	01 Plati efectuate in anii precedenti si recuperate in anul curent (SF)	-14.180	-7.500	-14.180	-7.500	-145.521	-145.521	-145.521	-145.521	-145.521	-145.521		
5100	02	Partea I-a SERVICII PUBLICE GENERALE	14.751.500	8.385.780	11.721.095	11.721.095	11.721.095	11.721.095	11.721.095	11.721.095	11.721.095	11.721.095	7.303.901	4.591.936
5102		AUTORITATI PUBLICE SI ACTIUNI EXTERNE	13.531.300	7.519.430	10.879.502	10.879.502	10.879.502	10.879.502	10.879.502	10.879.502	10.879.502	10.879.502	6.792.877	4.267.303
01		CHELTUIELI CURENTE	13.531.300	7.519.430	10.911.284	10.911.284	10.911.284	10.911.284	10.911.284	10.911.284	10.911.284	10.911.284	6.792.877	4.267.303
10	01	TITLUL I CHELTUIELI DE PERSONAL	9.005.750	4.841.680	9.005.750	4.841.680	9.005.750	9.005.750	9.005.750	9.005.750	9.005.750	9.005.750	5.650.292	3.367.406
10	01	Cheltuieli salariale in bani	8.702.800	4.721.680	8.702.800	4.721.680	8.702.800	8.702.800	8.702.800	8.702.800	8.702.800	8.702.800	5.421.005	3.293.413
10	01	01 Salarii de baza	6.620.000	3.472.000	6.620.000	3.472.000	6.620.000	6.620.000	6.620.000	6.620.000	6.620.000	6.620.000	3.847.218	2.778.317
10	01	05 Sporuri pentru conditii de munca	1.800	1.080	1.800	1.080	1.800	1.800	1.800	1.800	1.800	1.800	1.800	1.800
10	01	06 Alte sporuri	58.000	34.800	58.000	34.800	58.000	58.000	58.000	58.000	58.000	58.000	42.522	15.987
10	01	12 Indemnizatii plătite unor persoane din afara unitatii	280.000	168.000	280.000	168.000	280.000	280.000	280.000	280.000	280.000	280.000	137.562	137.562
10	01	13 Drepturi de delegare	84.000	50.400	84.000	50.400	84.000	84.000	84.000	84.000	84.000	84.000	79.212	4.783
10	01	17 Indemnizatii de hrana	372.000	223.200	372.000	223.200	372.000	372.000	372.000	372.000	372.000	372.000	242.421	129.953
10	01	30 Alte drepturi salariale in bani	1.287.000	772.200	1.287.000	772.200	1.287.000	1.287.000	1.287.000	1.287.000	1.287.000	1.287.000	1.065.394	226.811
10	02	Cheltuieli salariale in natura	102.950	102.950	102.950	102.950	102.950	102.950	102.950	102.950	102.950	102.950	102.950	102.950
10	02	06 Vouchere de vacanta	102.950	102.950	102.950	102.950	102.950	102.950	102.950	102.950	102.950	102.950	102.950	102.950
10	03	Contributii	200.000	120.000	200.000	120.000	200.000	200.000	200.000	200.000	200.000	200.000	126.337	73.993
10	03	07 Contributia asiguratorie pentru munca	200.000	120.000	200.000	120.000	200.000	200.000	200.000	200.000	200.000	200.000	126.337	73.993
20		TITLUL II BUNURI SI SERVICII	4.525.550	2.677.750	1.905.534	1.905.534	1.905.534	1.905.534	1.905.534	1.905.534	1.905.534	1.905.534	1.142.585	899.897
20	01	Bunuri si servicii	1.070.120	898.490	658.281	658.281	658.281	658.281	658.281	658.281	658.281	658.281	337.381	351.750
20	01	01 Furnituri de birou	113.280	100.430	68.131	68.131	68.131	68.131	68.131	68.131	68.131	68.131	32.196	44.551
20	01	02 Materiale pentru curatenie	15.000	13.000	12.587	12.587	12.587	12.587	12.587	12.587	12.587	12.587	12.424	7.007

Capi- tol	Sub- ra- tol graf	Ar- ti- col at	Ali- ne- at	Denumire indicator	Credite de angajament			Credite bugetare			Angajamente			Cheltuieli efective
					1	2	3	4	5	6	7	8=6-7	9	
A														
B														
20	01	03		Incalzit, iluminat si forta motrica			268.580	210.580	246.330	246.330	76.173	170.157	77.428	
20	01	04		Apa, canal si salubritate			52.250	26.250	44.975	44.975	22.439	22.536	24.124	
20	01	05		Carburanti si lubrifianti			64.130	31.130	43.699	43.699	20.947	22.752	23.260	
20	01	06		Piese de schimb			69.470	61.570	57.642	57.642	57.642		57.464	
20	01	08		Posta, telecomunicatii, radio, tv, internet			418.950	411.790	158.779	158.779	73.566	85.213	71.285	
20	01	09		Materiale si prestari de servicii cu caracter functional			24.030	16.000	180	180	180		22.360	
20	01	30		Alte bunuri si servicii pentru intretinere si functionare			44.430	27.740	25.958	25.958	25.333	625	24.271	
20	02			Reparatii curente			279.650	251.650	31.546	31.546	15.671	15.875	15.671	
20	05			Bunuri de natura obiectelor de inventar			75.270	60.770	2.494	2.494	1.697	797		
20	05	01		Uniforme si echipament			800	800	797	797		797		
20	05	30		Alte obiecte de inventar			74.470	59.970	1.697	1.697	1.697			
20	06			Deplasari, detasari, transferari			160.000	53.700	39.604	39.604	34.963	4.641	34.952	
20	06	01		Deplasari interne, detasari, transferari			60.000	8.700	2.850	2.850	2.444	406	2.444	
20	06	02		Deplasari in strainatate			100.000	45.000	36.754	36.754	32.519	4.235	32.508	
20	11			Carti, publicatii si materiale documentare			17.600	12.000	9.906	9.906	4.901	5.005	4.878	
20	12			Consultanta si expertiza			35.700	12.380	10.100	10.100		10.100		
20	19			Contributii ale administratiei publice locale la realizarea unor lucrari si servicii de interes public local, in baza unor conventii sau contracte de asociere			103.240	63.240	42.463	42.463	42.263	200	50.263	
20	24			Comisioane si alte costuri aferente imprumuturilor			7.000	7.000	4.220	4.220	4.220		1.074	

Capi- tol	Sub- pa- ra- tol graf	Ar- ti- col	Ali- ne- at	Denumire indicator	Credite de angajament			Credite bugetare			Angajamente legale de platit	Plati efectuate	Angajamente legale de platit	Cheltuieli efective
					1	2	3	4	5	6				
A					B									
10	03			Contributii			17.000	10.200	17.000	17.000	5.342	11.658	5.341	
10	03	07		Contributia asiguratorie pentru munca			17.000	10.200	17.000	17.000	5.342	11.658	5.341	
20				TITLUL II BUNURI SI SERVICII			4.740	2.760	3.021	3.021	556	2.465	3.801	
20	01			Bunuri si servicii			1.000	800	185	185	185			
20	01	01		Furnituri de birou			1.000	800	185	185	185			
20	30			Alte cheltuieli			3.740	1.960	2.836	2.836	371	2.465	3.801	
20	30	30		Alte cheltuieli cu bunuri si servicii			3.740	1.960	2.836	2.836	371	2.465	3.801	
50				TITLUL V FONDURI DE REZERVA			376.010	376.010						
50	04			Fond de rezerva bugetara la dispozitia autoritatilor locale			376.010	376.010						
84				PLATI EFECTUATE IN ANII PRECEDENTI SI RECUPERATE IN ANUL CURENT					-878	-878	-878			
85				Titlul XXI PLATI EFECTUATE IN ANII PRECEDENTI SI RECUPERATE IN ANUL CURENT					-878	-878	-878			
85	01			Plati efectuate in anii precedenti si recuperate in anul curent					-878	-878	-878			
85	01	01		Plati efectuate in anii precedenti si recuperate in anul curent (SF)					-878	-878	-878			
5502				TRANZACTII PRIVIND DATORIA PUBLICA SI IMPRUMUTURI			200.000	110.000	200.000	200.000	88.119	111.881	78.126	
01				CHELTUIELI CURENTE			200.000	110.000	200.000	200.000	88.119	111.881	78.126	
30				TITLUL III DOBANZI			200.000	110.000	200.000	200.000	88.119	111.881	78.126	
30	01			Dobanzi aferente datoriei publice interne			200.000	110.000	200.000	200.000	88.119	111.881	78.126	
30	01	01		Dobanzi aferente datoriei publice interne directe			200.000	110.000	200.000	200.000	88.119	111.881	78.126	

Capi- tol	Sub- ra- tol graf	Ar- ti- col	Denumire indicator	Credite de angajament			Credite bugetare			Angajamente			Cheltuieli efective
				aprobate la finele perioadei de raportare	trimestriale cumulate	aprobate la finele perioadei de raportare	trimestriale cumulate	Angajamente bugetare	Angajamente legale	Plati efectuate	Angajamente legale de platit		
				1	2	3	4	5	6	7	8=6-7	9	
A													
B													
6000	02		Partea II-a APARARE, ORDINE PUBLICA SI SIGURANTA NATIONALA			4.074.930	2.548.620	3.714.873	3.714.873	1.437.323	2.277.550	1.488.985	
6102			ORDINE PUBLICA SI SIGURANTA NATIONALA			4.074.930	2.548.620	3.714.873	3.714.873	1.437.323	2.277.550	1.488.985	
01			CHELTUIELI CURENTE			4.074.930	2.548.620	3.743.459	3.743.459	1.465.909	2.277.550	1.488.985	
10	01		TITLUL I CHELTUIELI DE PERSONAL			3.270.250	2.057.480	3.270.250	3.270.250	1.259.586	2.010.664	1.268.476	
10	01	01	Cheltuieli salariale in bani			2.946.100	1.853.780	2.946.100	2.946.100	1.124.525	1.821.575	1.134.520	
10	01	01	Salarii de baza			2.084.000	1.335.700	2.084.000	2.084.000	885.597	1.198.403	912.598	
10	01	05	Sporuri pentru conditii de munca			192.500	115.500	192.500	192.500	45.028	147.472	47.282	
10	01	06	Alte sporuri			8.800	5.400	8.800	8.800	3.216	5.584	3.369	
10	01	12	Indemnizatii platite unor persoane din afara unitatii			172.800	103.680	172.800	172.800	63.541	109.259	64.286	
10	01	13	Drepturi de delegare			2.000	1.000	2.000	2.000	2.000	2.000	2.000	
10	01	17	Indemnizatii de hrana			42.500	25.500	42.500	42.500	21.127	21.373	21.470	
10	01	30	Alte drepturi salariale in bani			443.500	267.000	443.500	443.500	106.016	337.484	85.515	
10	02		Cheltuieli salariale in natura			254.650	162.000	254.650	254.650	110.296	144.354	108.428	
10	02	02	Norme de hrana			201.000	162.000	201.000	201.000	110.296	90.704	108.428	
10	02	06	Vouchere de vacanta			53.650		53.650	53.650		53.650		
10	02	06	Vouchere de vacanta			69.500	41.700	69.500	69.500	24.765	44.735	25.528	
10	03		Contributii			69.500	41.700	69.500	69.500	24.765	44.735	25.528	
10	03	07	Contributia asiguratorie pentru munca			804.680	491.140	473.209	473.209	206.323	266.886	220.509	
20			TITLUL II BUNURI SI SERVICII			247.690	130.770	165.280	165.280	79.270	86.010	82.761	
20	01		Bunuri si servicii			167.230	77.200	115.067	115.067	47.003	68.064	46.389	
20	01	05	Carburanti si lubrifianti										
20	01	08	Posta, telecomunicatii, radio, tv, internet			76.580	49.690	47.878	47.878	29.932	17.946	33.875	
20	01	30	Alte bunuri si servicii pentru intretinere si functionare			3.880	3.880	2.335	2.335	2.335	2.335	2.497	

Capi- tol	Sub- pa- ra- to- l graf	Ar- li- ni- col	Denumire indicator	Credite de angajament			Credite bugetare			Plati efectuate	Angajamente legale de platit	Cheltuieli efective
				1 aprobate la finele perioadei de raportare	2 trimestriale cumulate	3 aprobate la finele perioadei de raportare	4 trimestriale cumulate	5 Angajamente bugetare	6 Angajamente legale			
A												
B												
20	02		Reparatii curente			84.850	44.480	17.441	17.441	15.311	2.130	19.131
20	05		Bunuri de natura obiectelor de inventar			61.630	59.630	41.632	41.632		41.632	
20	05	01	Uniforme si echipament			43.430	43.430	41.632	41.632		41.632	
20	05	30	Alte obiecte de inventar			18.200	16.200					
20	13		Pregatire profesionala			31.700	16.000					
20	30		Alte cheltuieli			378.810	240.260	248.856	248.856	111.742	137.114	118.617
20	30	03	Prime de asigurare non-viata			45.160	31.880	10.363	10.363	10.363		7.801
20	30	30	Alte cheltuieli cu bunuri si servicii			333.650	208.380	238.493	238.493	101.379	137.114	110.816
84			PLATI EFECTUATE IN ANII PRECEDENTI SI RECUPERATE IN ANUL CURENT					-28.586	-28.586	-28.586		
85			Titlul XXI PLATI EFECTUATE IN ANII PRECEDENTI SI RECUPERATE IN ANUL CURENT					-28.586	-28.586	-28.586		
85	01		Plati efectuate in anii precedenti si recuperate in anul curent					-28.586	-28.586	-28.586		
85	01	01	Plati efectuate in anii precedenti si recuperate in anul curent (SF)					-28.586	-28.586	-28.586		
6500	02		Partea III-a CHELTUIELI SOCIAL-CULTURALE			29.563.350	18.661.130	22.083.626	22.083.626	13.749.375	8.334.251	14.188.949
6502			INVATAMANT			7.707.240	5.563.540	4.677.434	4.677.434	4.268.998	408.436	4.373.588
	01		CHELTUIELI CURENTE			7.707.240	5.563.540	4.678.046	4.678.046	4.269.610	408.436	4.373.588
	10		TITLUL I CHELTUIELI DE PERSONAL			206.480	133.100	206.480	206.480	103.155	103.325	103.155
	10	01	Cheltuieli salariale in bani			206.480	133.100	206.480	206.480	103.155	103.325	103.155
	10	01	15 Alocatii pentru transportul la si de la locul de munca			206.480	133.100	206.480	206.480	103.155	103.325	103.155
20			TITLUL II BUNURI SI SERVICII			4.595.040	3.355.920	2.299.846	2.299.846	2.283.242	16.604	2.387.220
20	01		Bunuri si servicii			2.894.200	2.045.830	1.503.110	1.503.110	1.503.109	1	1.572.266

Capi- tol	Sub- pa- ra- graf	Ar- ti- col	Ali- ne- at	Denumire indicator	Credite de angajament		Credite bugetare		Angajamente			Plati		Angajamente legale de platit		Cheltuieli efective	
					1	2	3	4	5	6	7	8=6-7	9				
				B													
				A													
				ADMINISTRATIEI PUBLICE													
		51	01	Transferuri curente			546.310	361.800	361.150	361.150	361.150	361.150	361.150	361.150	361.150	361.150	361.150
		51	01	46 Transferuri din bugetele locale pentru finantarea cheltuielilor curente din domeniul sanatatii			546.310	361.800	361.150	361.150	361.150	361.150	361.150	361.150	361.150	361.150	361.150
		84		PLATI EFECTUATE IN ANII PRECEDENTI SI RECUPERATE IN ANUL CURENT						-4.093	-4.093	-4.093	-4.093	-4.093	-4.093	-4.093	-4.093
		85		Titlul XXI PLATI EFECTUATE IN ANII PRECEDENTI SI RECUPERATE IN ANUL CURENT						-4.093	-4.093	-4.093	-4.093	-4.093	-4.093	-4.093	-4.093
		85	01	Plati efectuate in anii precedenti si recuperate in anul curent						-4.093	-4.093	-4.093	-4.093	-4.093	-4.093	-4.093	-4.093
		85	01	01 Plati efectuate in anii precedenti si recuperate in anul curent (SF)			4.372.750	2.814.860	1.436.070	1.436.070	1.436.070	1.436.070	1.436.070	1.436.070	1.436.070	1.436.070	1.436.070
				CULTURA, RECREERE SI RELIGIE			4.372.750	2.814.860	1.436.070	1.436.070	1.436.070	1.436.070	1.436.070	1.436.070	1.436.070	1.436.070	1.436.070
		01		CHELTUIELI CURENTE			563.750	463.750	131.070	131.070	131.070	131.070	131.070	131.070	131.070	131.070	131.070
		20		TITLUL II BUNURI SI SERVICII			563.750	463.750	131.070	131.070	131.070	131.070	131.070	131.070	131.070	131.070	131.070
		20	30	Alte cheltuieli			563.750	463.750	131.070	131.070	131.070	131.070	131.070	131.070	131.070	131.070	131.070
		20	30	30 Alte cheltuieli cu bunuri si servicii													
		51		TITLUL VI TRANSFERURI INTRE UNITATI ALE ADMINISTRATIEI PUBLICE			3.559.000	2.101.110	1.260.000	1.260.000	1.260.000	1.260.000	1.260.000	1.260.000	1.260.000	1.260.000	1.260.000
		51	01	Transferuri curente			3.559.000	2.101.110	1.260.000	1.260.000	1.260.000	1.260.000	1.260.000	1.260.000	1.260.000	1.260.000	1.260.000
		51	01	01 Transferuri catre institutiile publice			3.559.000	2.101.110	1.260.000	1.260.000	1.260.000	1.260.000	1.260.000	1.260.000	1.260.000	1.260.000	1.260.000
		59		TITLUL XI ALTE CHELTUIELI			250.000	250.000	45.000	45.000	45.000	45.000	45.000	45.000	45.000	45.000	45.000
		59	11	Asociatii si fundatii			200.000	200.000									
		59	12	Sustinerea cultelor			50.000	50.000	45.000	45.000	45.000	45.000	45.000	45.000	45.000	45.000	45.000

Capi- tol	Sub- pa- raf	Ar- ti- col	Ali- ne- at	Denumire indicator	Credite de angajament		Credite bugetare			Plati		Angajamente		Cheltuieli efective
					aprobate la finele perioadei de raportare	trimestriale cumulate	aprobate la finele perioadei de raportare	trimestriale cumulate	Angajamente bugetare	Angajamente legale	efectuate	Angajamente legale de platit		
					1	2	3	4	5	6	7	8=6-7	9	
A														
B														
				intretinere si functionare			132.490	70.500	103.162	103.162	45.175	57.987	50.319	
20	02			Reparatii curente			15.000	15.000						
20	03			Hrana			275.650	141.650	130.811	130.811	125.640	5.171	143.475	
20	03	01		Hrana pentru oameni			275.650	141.650	130.811	130.811	125.640	5.171	143.475	
20	04			Medicamente si materiale sanitare			51.300	30.840	15.879	15.879	15.879		21.317	
20	04	01		Medicamente			40.700	22.840	15.759	15.759	15.759		20.181	
20	04	02		Materiale sanitare			10.600	8.000	120	120	120		1.136	
20	05			Bunuri de natura obiectelor de inventar			21.000	19.500	4.774	4.774	4.774		10.596	
20	05	01		Uniforme si echipament			4.000	4.000	1.227	1.227	1.227			
20	05	30		Alte obiecte de inventar			17.000	15.500	3.547	3.547	3.547		10.596	
20	06			Deplasari, detasari, transferari			3.000	3.000	1.532	1.532	1.532		1.532	
20	06	01		Deplasari interne, detasari, transferari			3.000	3.000	1.532	1.532	1.532		1.532	
20	11			Carti, publicatii si materiale documentare			750	2.750	501	501	501		501	
20	13			Pregatire profesionala			2.000	2.000	1.580	1.580	1.580		1.580	
20	14			Protectia muncii			55.200	30.000	46.691	46.691	13.310	33.381	13.310	
20	30			Alte cheltuieli			578.570	383.700	500.592	500.592	276.961	223.631	279.221	
20	30	01		Reclama si publicitate			17.000	17.000	16.912	16.912	10.612	6.300	10.612	
20	30	30		Alte cheltuieli cu bunuri si servicii			561.570	366.700	483.680	483.680	266.349	217.331	268.609	
57	02			TITLUL VIII ASISTENTA SOCIALA			2.941.000	2.010.640	2.941.000	2.941.000	1.837.151	1.103.849	1.838.465	
57	02	01		Ajutoare sociale			2.941.000	2.010.640	2.941.000	2.941.000	1.837.151	1.103.849	1.838.465	
57	02	01		Ajutoare sociale in numerar			2.941.000	2.010.640	2.941.000	2.941.000	1.837.151	1.103.849	1.838.465	
59	11			TITLUL XI ALTE CHELTUIELI			873.000	573.000	573.000	573.000	455.949	117.051	455.949	
59	11			Asociatii si fundatii			800.000	500.000	500.000	500.000	417.536	82.464	417.536	
59	40			Suma aferente persoanelor cu handicap neincadrate			73.000	73.000	73.000	73.000	38.413	34.587	38.413	

Capi- tol	Sub- pa- ra- tol graf	Ali- ti- col	Denumire indicator	Credite de angajament		Credite bugetare			Angajamente			Cheltuieli efective	
				1	2	3	4	5	6	7	8=6-7		9
B													
	84		PLATI EFECTUATE IN ANII PRECEDENTI SI RECUPERATE IN ANUL CURENT			-14.180	-7.500	-79.570	-79.570	-79.570			
	85		Titlul XXI PLATI EFECTUATE IN ANII PRECEDENTI SI RECUPERATE IN ANUL CURENT			-14.180	-7.500	-79.570	-79.570	-79.570			
	85	01	Plati efectuate in anii precedenti si recuperate in anul curent			-14.180	-7.500	-79.570	-79.570	-79.570			
	85	01	Plati efectuate in anii precedenti si recuperate in anul curent (SF)			-14.180	-7.500	-79.570	-79.570	-79.570			
7000	02		Partea IV-a SERVICII SI DEZVOLTARE PUBLICA, LOCUINTE, MEDIU SI APE			20.332.400	10.996.450	10.590.784	10.590.784	10.590.784	8.012.647	2.578.137	8.104.464
7002			LOCUINTE, SERVICII SI DEZVOLTARE PUBLICA CHELTUIELI CURENTE			20.332.400	10.996.450	10.590.784	10.590.784	10.590.784	8.012.647	2.578.137	8.104.464
	20	01	TITLUL II BUNURI SI SERVICII			4.144.400	2.751.700	3.705.534	3.705.534	3.705.534	1.127.397	2.578.137	1.219.214
	20	01	Bunuri si servicii			4.126.310	2.733.610	3.705.534	3.705.534	3.705.534	1.127.397	2.578.137	1.219.214
	20	01	Incalziti, iluminat si forta motrica			3.719.660	2.426.960	3.470.590	3.470.590	3.470.590	1.055.556	2.415.034	1.055.556
	20	01	Materiale si prestari de servicii cu caracter functional			160.650	160.650	20.220	20.220	20.220		20.220	20.220
	20	01	Alte bunuri si servicii pentru intretinere si functionare			246.000	146.000	214.724	214.724	214.724	71.841	142.883	143.438
	20	30	Alte cheltuieli			18.090	18.090						
	20	30	Alte cheltuieli cu bunuri si servicii			18.090	18.090						
	51		TITLUL VI TRANSFERURI INTRE UNITATI ALE ADMINISTRATIEI PUBLICE			16.188.000	8.244.750	6.885.250	6.885.250	6.885.250	6.885.250		6.885.250
	51	01	Transferuri curente			16.188.000	8.244.750	6.885.250	6.885.250	6.885.250	6.885.250		6.885.250
	51	01	Transferuri catre institutiile publice			16.188.000	8.244.750	6.885.250	6.885.250	6.885.250	6.885.250		6.885.250

Capi- Sub- Pa- / ti- col at	Ar- Ali- ne- at	Denumire indicator	Credite de angajament		Credite bugetare		Angajamente		Plati efectuate	Angajamente legale de platit		Cheltuieli efective
			aprobate la finele perioadei de raportare	trimestriale cumulate	aprobate la finele perioadei de raportare	trimestriale cumulate	bugetare	legale		7	8=6-7	
		B	1	2	3	4	5	6	7	8=6-7	9	
8000 02		Partea V-a ACTIUNI ECONOMICE	882.350	441.500	882.350	441.500	882.350	882.350	441.176	441.174		
8402		TRANSPORTURI	882.350	441.500	882.350	441.500	882.350	882.350	441.176	441.174		
79		OPERATIUNI FINANCIARE	882.350	441.500	882.350	441.500	882.350	882.350	441.176	441.174		
81		TITLUL XIX RAMBURSARI DE CREDITE	882.350	441.500	882.350	441.500	882.350	882.350	441.176	441.174		
81 02		Rambursari de credite interne	882.350	441.500	882.350	441.500	882.350	882.350	441.176	441.174		
81 02 05		Rambursari de credite aferente datoriei publice interne locale	882.350	441.500	882.350	441.500	882.350	882.350	441.176	441.174		
9902 96		excedent/deficit sect funct										
												25.194.678

Lea BFCB, Simona Căta

Lea servicii cheltuieli, Daniel Morariu

Prima, Dorin Clivster

[Signature]



Capi- tot	Sub- capi- tot	Pa- ra- gra- ful	Gru- pa / Titlu	Ali- ne- at	Denumire indicator	Prevederi bugetare aprobate. la finele perioadei de raportare	Prevederi bugetare trimestriale cumulate	Drepturi constatate		Incasari realizate	Stingeri pe alte cai decat incasari	Drepturi constatate de incasat	
								Total, din care:	din anii precedenti				
A					B	1	2	3=4+5	4	5	6	7	8=3-6-7
4802	01				AFERENTE CADRULUI FINANCIAR 2014-2020	35.302.740	16.206.970	3.277.746	2.612.236	665.510	3.277.746		
					Fondul European de Dezvoltare Regionala(FEDR)	31.097.220	14.334.300	2.318.343	2.249.722	68.621	2.318.343		
	01				Sume primite in contul platilor efectuate in anul curent	31.097.220	14.334.300	2.826	238.959	-236.133	2.826		
	02				Sume primite in contul platilor efectuate in anii anteriori			2.315.517	2.010.763	304.754	2.315.517		
	02				Fondul Social European(FSE)	4.205.520	1.872.670	959.403	362.514	596.889	959.403		
	01				Sume primite in contul platilor efectuate in anul curent	4.205.520	1.872.670	45.810	362.514	-316.704	45.810		
	02				Sume primite in contul platilor efectuate in anii anteriori			665.484		665.484			
	03				Prefinantare			248.109		248.109			

Director executiv,
Carmen Toma

Intocmit Salari.
Mariana

Primar,
Dona Chisler



Capi- tol	Sub- pa- ra- graf	Ar- ti- col	Ali- ne- at	Denumire indicator	Credite de angajament		Credite bugetare			Angajamente			Cheltuieli efective	
					1	2	3	4	5	6	7	8=6-7		9
				B										
		71	01	02	Masini, echipamente si mijloace de transport			186.750	186.750	178.150	178.150	121.937	56.213	293.346
		71	01	03	Mobilier, aparatura birou si alte active corporale			162.590	143.450	128.031	128.031	26.099	101.932	94.697
		71	01	30	Alte active fixe (inclusiv reparatii capitale)			90.960	48.940	35.350	35.350	5.950	29.400	149.030
		84			PLATI EFECTUATE IN ANII PRECEDENTI SI RECUPERATE IN ANUL CURENT					-70.704	-70.704	-70.704		
		85			Titlul XXI PLATI EFECTUATE IN ANII PRECEDENTI SI RECUPERATE IN ANUL CURENT					-70.704	-70.704	-70.704		
		85	01		Plati efectuate in anii precedenti si recuperate in anul curent					-70.704	-70.704	-70.704		
		85	01	02	Plati efectuate in anii precedenti si recuperate in anul curent (SD)					-70.704	-70.704	-70.704		
5100	02				Partea I-a SERVICII PUBLICE GENERALE			6.958.960	6.396.580	2.518.085	2.518.085	159.344	2.358.741	932.349
5102					AUTORITATI PUBLICE SI ACTIUNI EXTERNE			6.943.600	6.381.220	2.518.085	2.518.085	159.344	2.358.741	932.119
					CHELTUIELI CURENTE			2.150.760	1.683.700	2.150.760	2.150.760	80.990	2.069.770	548.161
		01			TITLUL X PROIECTE CU FINANTARE DIN FONDURI EXTERNE NERAMBURSABILE					2.150.760	2.150.760	80.990	2.069.770	548.161
		58	02		CADRULUI FINANCIAR 2014-2020					2.150.760	2.150.760	80.990	2.069.770	548.161
		58	02	01	Programe din Fondul Social European (FSE)					322.610	322.610	12.148	310.462	11.540
		58	02	01	Finantarea nationala					1.828.150	1.828.150	68.842	1.759.308	536.621
		58	02	02	Finantarea externa nerambursabila					4.697.520	4.697.520	149.048	288.971	383.958
		70			CHELTUIELI DE CAPITAL					4.792.840	4.792.840	149.048	288.971	383.958
		71			TITLUL XV ACTIVE NEFINANCIARE					4.697.520	4.697.520	149.048	288.971	383.958

Capi- tol	Sub- pa- ra- tol graf	Ar- ti- col	Ali- ne- at	Denumire indicator	Credite de angajament			Credite bugetare			Angajamente			Cheltuieli efective
					1	2	3	4	5	6	7	8=6-7	9	
A														
B														
71				TITLUL XV ACTIVE NEFINANCIARE										
71	01			Active fixe			7.779.580	4.936.540	7.675.631	7.675.631	868.863	6.806.768	199.039	
71	01	01		Constructii			7.779.580	4.936.540	7.675.631	7.675.631	868.863	6.806.768	199.039	
71	01	02		Masini, echipamente si mijloace de transport			7.667.940	4.869.040	7.638.190	7.638.190	831.422	6.806.768		
							17.500	17.500	17.500	17.500	17.500		70.413	
71	01	03		Mobilier, aparatura birotica si alte active corporale			39.140	20.000	19.941	19.941	19.941		82.706	
71	01	30		Alte active fixe (inclusiv reparatii capitale)			55.000	30.000					45.920	
84				PLATI EFECTUATE IN ANII PRECEDENTI SI RECUPERATE IN ANUL CURENT					-10	-10	-10			
85				TITLUL XXI PLATI EFECTUATE IN ANII PRECEDENTI SI RECUPERATE IN ANUL CURENT					-10	-10	-10			
85	01			Plati efectuate in anii precedenti si recuperate in anul curent					-10	-10	-10			
85	01	02		Plati efectuate in anii precedenti si recuperate in anul curent (SD)			383.810	275.790	138.810	138.810	138.810		138.810	
6602				SANATATE			383.810	275.790	138.810	138.810	138.810		138.810	
				CHELTUIELI CURENTE										
51				TITLUL VI TRANSFERURI INTRE UNITATI ALE ADMINISTRATIEI PUBLICE			383.810	275.790	138.810	138.810	138.810		138.810	
51	02			Transferuri de capital			383.810	275.790	138.810	138.810	138.810		138.810	
51	02	28		Transferuri din bugetele locale pentru finantarea cheltuielilor de capital din domeniul sanatatii			383.810	275.790	138.810	138.810	138.810		138.810	

Capi-Sub-Pa- tol capi- tol graf	Ar- ti- col	Denumire indicator	Credite de angajament		Credite bugetare		Angajamente		Angajamente		Cheltuieli efective
			aprobate la finele perioadei de raportare	trimestriale cumulate	aprobate la finele perioadei de raportare	trimestriale cumulate	bugetare	legale	Plati efectuate	legale de platit	
			1	2	3	4	5	6	7	8=6-7	9
		B									
8000 02		Partea V-a ACTIUNI ECONOMICE			12.215.810	5.062.510	1.763.959	1.763.959	237.779	1.526.180	
8402		TRANSPORTURI			12.215.810	5.062.510	1.763.959	1.763.959	237.779	1.526.180	
	01	CHELTUIELI CURENTE			500.000	500.000	500.000	500.000		500.000	
	58	TITLUL X PROIECTE CU FINANTARE DIN FONDURI EXTERNE NERAMBURSABILE									
		CADRULUI FINANCIAR 2014-2020			500.000	500.000	500.000	500.000		500.000	
	58 01	Programe din Fondul European de Dezvoltare Regionala (FEDR)			500.000	500.000	500.000	500.000		500.000	
	58 01 01	Finantarea nationala			23.140	60.250	23.140	23.140		23.140	
	58 01 02	Finantarea externa nerambursabila			439.750	439.750	439.750	439.750		439.750	
	58 01 03	Cheltuieli neeligibile			37.110	37.110	37.110	37.110		37.110	
	70	CHELTUIELI DE CAPITAL			11.715.810	4.562.510	1.263.959	1.263.959	237.779	1.026.180	
	71	TITLUL XV ACTIVE NEFINANCIARE			11.715.810	4.562.510	1.263.959	1.263.959	237.779	1.026.180	
	71 01	Active fixe			11.715.810	4.562.510	1.263.959	1.263.959	237.779	1.026.180	
	71 01 01	Constructii			11.715.810	4.562.510	1.263.959	1.263.959	237.779	1.026.180	
9902 97		excedenti/deficit sect dezv			-18.499.480	-12.981.560			3.112.841		

Comuna Săpăntoaia, Strada Școlii nr. 10, Săpăntoaia, Județul Sibiu

Primar /
Doina Cristea



Șef serviciu cheltuieli,
Daniel Albraniu

Șef SEC, Gata
Simona

Capi- tol	Sub- capi- tol	Pa- ra- gra- ful	Gru- pa / Titlu	Ali- ne- at	Denumire indicator	Credite de angajament		Credite bugetare		Angajamente bugetare	Angajamente legale	Plati efectuate	Angajamente legale de platit	Cheltuieli efective
						aprobate la finele perioadei de raportare	trimestriale cumulate	aprobate la finele perioadei de raportare	trimestriale cumulate					
						I	2	3	4	5	6	7	8=6-7	9
A														
7010	50				Alte servicii in domeniile locuintelor, serviciilor si dezvoltarii comunale			21.341.990	10.032.440	12.459.319	12.459.319	6.033.660	6.425.659	7.099.674
7410					PROTECTIA MEDIULUI			1.354.240	900.000	1.134.897	1.134.897		1.134.897	
	05				Salubritate si gestiunea deseurilor			17.850	17.850					
					Colectarea, tratarea si distrugerea deseurilor			17.850	17.850					
7410	50				Alte servicii in domeniul protectiei mediului			1.336.390	882.150	1.134.897	1.134.897		1.134.897	
8410					TRANSPORTURI			493.770	300.000	136.738	136.738	136.738		
	50				Alte cheltuieli in domeniul transporturilor			493.770	300.000	136.738	136.738	136.738		

**DETALIEREA CHELTUIELILOR
INSTITUTII PUBLICE FINANTATE DIN VENITURI PROPRII
SI SUBVENTII DIN BUGETUL LOCAL**

Pag. 3 - lei-

Capi- tol	Sub- capi- tol	Pa- ra- graf	Gru- pa/ Titlu	Ali- ne- at	Denumire indicator	Credite de angajament		Credite bugetare		Angajamente bugetare	Angajamente legale	Plati efectuate	Angajamente legale de platit	Cheltuieli efective
						aprobate la finele perioadei de raportare	trimestriale cumulate	aprobate la finele perioadei de raportare	trimestriale cumulate					
A					B									
0					1	2	3	4	5	6	7	8=6+7	9	
TOTAL JUDET														
5010														
SI SUBVENTII														
CHELTUIELI CURENTE														
TITLUL I CHELTUIELI DE PERSONAL														
01	10	01	01		Cheltuieli salariale in bani			100.520.840	60.032.100	83.981.999	83.981.999	47.522.435	36.459.564	36.514.398
10	01	01	01		Salarii de baza			92.215.630	56.133.220	79.749.358	79.749.358	46.425.662	33.323.696	34.384.132
10	01	01	05		Sporuri pentru conditii de munca			50.281.950	25.305.100	50.281.950	50.281.950	24.519.607	25.762.343	23.721.685
10	01	01	06		Alte sporuri			48.879.550	24.672.000	48.879.550	48.879.550	23.934.447	24.945.103	23.150.912
10	01	01	10		Fond pentru posturi ocupate prin cumul			30.696.750	15.828.000	30.696.750	30.696.750	15.166.827	15.529.923	15.079.225
10	01	01	11		Fond aferent platii cu ora			12.525.000	6.061.000	12.525.000	12.525.000	6.048.628	6.476.372	5.347.386
10	01	01	13		Drepturi de delegare			601.000	294.000	601.000	601.000	284.984	316.016	282.136
10	01	01	16		Alocatii pentru locuinte			37.000	19.500	37.000	37.000	18.084	18.916	18.257
10	01	01	17		Indemnitatii de hrana			3.142.000	1.526.000	3.142.000	3.142.000	1.523.459	1.618.541	1.532.185
10	02	02	02		Cheltuieli salariale in natura			10.000	8.000	10.000	10.000	67.350	92.450	72.200
10	02	02	06		Vouchere de vacanta			159.800	68.000	159.800	159.800	825.115	882.885	819.523
10	03	03	01		Contributii			1.708.000	867.500	1.708.000	1.708.000	825.115	882.885	819.523
10	03	03	07		Contributii de asigurari sociale de stat			142.800	21.000	142.800	142.800	142.800	142.800	142.800
10	03	07	07		Contributia asiguratorie pentru munca			142.800	21.000	142.800	142.800	142.800	142.800	142.800
20	01	01	01		TITLUL II BUNURI SI SERVICII			1.259.600	612.100	1.259.600	1.259.600	585.160	674.440	570.773
20	01	01	01		Bunuri si servicii			136.600	55.600	136.600	136.600	51.360	85.240	50.020
20	01	01	02		Furnituri de birou			1.123.000	556.500	1.123.000	1.123.000	533.800	589.200	520.753
20	01	02	02		Materiale pentru curatenie			26.123.550	15.062.990	13.657.278	13.657.278	9.454.601	4.202.677	10.615.563
20	01	03	03		Incalzit, iluminat si forta motrica			11.455.440	6.813.090	6.925.036	6.925.036	4.755.984	2.169.052	4.936.189
20	01	04	04		Apa, canal si salubritate			271.000	171.750	128.115	128.115	82.417	45.698	104.536
								221.000	105.000	103.038	103.038	60.896	42.142	88.520
								1.313.250	822.950	869.348	869.348	668.952	200.396	692.133
								842.000	444.790	435.068	435.068	306.736	128.332	368.737

Capi- tol	Sub- capi- tol	Pa- ra- gra- ful	Ar- ti- col	Al- ne- at	Denumire indicator	Credite de angajament			Credite bugetare			Angajamente legale	Plati efectuate	Angajamente legale de platit	Cheltuieli efective		
						1	2	3	4	5	6					7	8=6-7
					B												
		A															
	20	01	05		Carburanti si lubrifianti			607.500	241.300	220.084	220.084	201.810	18.274	211.848			
	20	01	06		Piese de schimb			228.000	138.500	104.166	104.166	95.388	8.778	85.390			
	20	01	07		Transport			63.000	37.000	32.892	32.892	26.220	6.672	25.978			
	20	01	08		Posta, telecomunicatii, radio, tv, internet			161.400	109.400	106.780	106.780	76.894	29.886	93.315			
	20	01	09		Materiale si prestari de servicii cu caracter functional			5.221.730	3.348.040	3.488.562	3.488.562	2.130.981	1.357.581	2.081.587			
	20	01	30		Alte bunuri si servicii pentru intretinere si functionare			2.526.560	1.394.360	1.436.983	1.436.983	1.105.690	331.293	1.184.145			
	20	02			Reparatii curente			6.253.890	2.815.090	2.295.390	2.295.390	1.487.090	808.300	1.846.527			
	20	03			Hrana			1.109.500	777.000	626.595	626.595	502.238	124.357	551.677			
	20	03	01		Hrana pentru oameni			1.109.500	777.000	626.595	626.595	502.238	124.357	551.677			
	20	04			Medicamente si materiale sanitare			4.605.000	3.038.400	2.925.120	2.925.120	1.898.491	1.026.629	2.426.448			
	20	04	01		Medicamente			1.706.000	1.171.000	1.157.751	1.157.751	696.614	461.137	1.169.484			
	20	04	02		Materiale sanitare			1.097.000	690.400	587.174	587.174	396.111	191.063	453.511			
	20	04	03		Reactivi			1.480.000	1.030.000	1.076.404	1.076.404	726.860	349.544	721.500			
	20	04	04		Dezinfectanti			322.000	167.000	103.791	103.791	78.906	24.885	81.953			
	20	05			Bunuri de natura obiectelor de inventar			763.730	528.530	195.488	195.488	153.977	41.511	11.900			
	20	05	01		Uniforme si echipament			60.000	20.000	3.075	3.075	3.075		-690			
	20	05	03		Lenjerie si accesorii de pat			50.400	27.400	22.141	22.141	22.141					
	20	05	30		Alte obiecte de inventar			653.330	481.130	170.272	170.272	128.761	41.511	12.590			
	20	06			Deplasari, detasari, transferari			35.000	27.000	1.466	1.466	1.466		1.466			
	20	06	01		Deplasari interne, detasari, transferari			30.000	22.000	1.466	1.466	1.466		1.466			
	20	06	02		Deplasari in strainatate			5.000	5.000								
	20	11			Carti, publicatii si materiale documentare			24.000	14.000					2.000			

Capi- tol	Sub- capi- tol	Pa- ra- graf	Gr- pa/ Titlu col	Ali- ne- at	Denumire indicator	Credite de angajament		Credite bugetare		Angajamente bugetare	Angajamente legale	Plati efectuate	Angajamente legale de platit	Cheltuieli efective
						aprobate la finele perioadei de raportare	trimestriale cumulate	aprobate la finele perioadei de raportare	trimestriale cumulate					
A						1	2	3	4	5	6	7	8=6-7	9
B														
20	12				Consultanta si expertiza	173.800		103.300	84.385	84.385	73.675	10.710	84.385	84.385
20	13				Pregatire profesionala	35.000		30.000	7.020	7.020	7.020		7.020	7.020
20	14				Protectia muncii	21.700		11.660	11.235	11.235	7.635	3.600	7.635	7.935
20	16				Studii si cercetari	3.300		3.300						
20	30				Alte cheltuieli	1.643.190		881.620	585.543	585.543	567.025	18.518	585.543	740.016
20	30	01			Reclama si publicitate	15.000		10.000	8.238	8.238	7.277	961	8.238	8.238
20	30	03			Prime de asigurare non-viata	54.000		39.000	12.275	12.275	12.275		12.275	12.275
20	30	04			Chirii	80.000		44.500	39.091	39.091	24.063	15.028	39.091	31.445
20	30	09			Executarea silita a creantelor bugetare	3.500		3.500	100	100	100		100	100
20	30	30			Alte cheltuieli cu bunuri si servicii	1.490.690		784.620	525.839	525.839	523.310	2.529	525.839	687.958
58	30				TITLUL X PROIECTE CU FINANTARE DIN FONDURILE EXTERNE NERAMBURSABILE									
58	01				CADRULUI FINANCIAR 2014-2020									
					Programe din Fondul European de Dezvoltare Regionala (FEDR)	15.719.130		15.719.130	15.719.130	15.719.130	12.406.576	3.312.554	15.719.130	12.406.576
58	01	02			Finantarea externa nerambursabila	15.719.130		15.719.130	15.719.130	15.719.130	12.406.576	3.312.554	15.719.130	12.406.576
58	01	03			Cheltuieli neeligibile	15.716.390		15.716.390	15.716.390	15.716.390	12.406.576	3.309.814	15.716.390	12.406.576
59					TITLUL XI ALTE CHELTUIELI	2.740		2.740	2.740	2.740	2.740	2.740	2.740	2.740
59	40				Sume aferente persoanelor cu handicap neincadrate	91.000		46.000	91.000	91.000	44.878	46.122	91.000	46.884
70					CHELTUIELI DE CAPITAL	91.000		46.000	91.000	91.000	44.878	46.122	91.000	46.884
71					TITLUL XV ACTIVE NEFINANCIARE	8.305.210		3.898.880	4.456.929	4.456.929	1.321.061	3.135.868	4.456.929	1.321.061
71	01				Active fixe	8.305.210		3.898.880	4.456.929	4.456.929	1.321.061	3.135.868	4.456.929	1.321.061
71	01	01			Construcții	8.305.210		3.898.880	4.456.929	4.456.929	1.321.061	3.135.868	4.456.929	1.321.061
71	01	02			Masini, echipamente si mijloace de transport	8.100.750		3.738.420	4.359.515	4.359.515	1.223.647	3.135.868	4.359.515	1.223.647
						102.160		102.160	93.150	93.150	93.150		93.150	1.622.255

Capi- tol	Sub- capi- tol	Pa- ra- gra- ful	Gru- pa / Titlu col at	Ali- ne- at	Denumire indicator	Credite de angajament		Credite bugetare		Angajamente bugetare	Angajamente legale	Plati efectuate	Angajamente legale de platit	Cheltuieli efective	
						aprobate la finele perioadei de raportare	trimestriale cumulate	aprobate la finele perioadei de raportare	trimestriale cumulate						
A					1		2		3	4	5	6	7	8-6-7	9
B															
	71	01	03		Mobilier, aparatura biroutica si alte active corporale				97.300	53.300					168.897
	71	01	30		Alte active fixe (inclusiv reparatii capitale)				5.000	5.000	4.264	4.264			64.242
	84				PLATI EFECTUATE IN ANII PRECEDENTI SI RECUPERATE IN ANUL CURENT						-224.288	-224.288			
	85				Titlul XXI PLATI EFECTUATE IN ANII PRECEDENTI SI RECUPERATE IN ANUL CURENT						-224.288	-224.288			
	85	01			Plati efectuate in anii precedenti si recuperate in anul curent						-224.288	-224.288			
	85	01	01		Plati efectuate in anii precedenti si recuperate in anul curent (SF)						-224.288	-224.288			
6510	01				INVATAMANT				1.069.470	841.040	353.279	353.279			462.501
	20				CHELTUIELI CURENTE				998.070	769.640	353.279	353.279			457.226
	20	01			TITLUL II BUNURI SI SERVICII				998.070	769.640	353.279	353.279			457.226
	20	01	01		Bunuri si servicii				82.230	52.100					903
	20	01	01		Furnituri de birou				3.000	3.000					
	20	01	02		Materiale pentru curatenie				4.000	1.000					
	20	01	03		Incalziri, iluminat si forta motrica				26.000	24.000					
	20	01	04		Apa, canal si salubritate				4.000	3.000					
	20	01	05		Carburanti si lubrifianti				2.000	1.000					
	20	01	06		Piese de schimb				3.000	1.000					
	20	01	07		Transport				2.000	1.000					
	20	01	08		Posta, telecomunicatii, radio, tv, internet				2.000	1.000					

Capi- tol	Sub- capi- tol	Pa- ra- graf	Gru- pa / Titlu	Ar- ti- col	Al- ne- at	Denumire indicator	Credite de angajament		Credite bugetare		Angajamente legale	Plati efectuate	Angajamente legale de platit	Cheltuieli efective	
							aprobate la finele perioadei de raportare	trimestriale cumulate	aprobate la finele perioadei de raportare	trimestriale cumulate					
A							1	2	3	4	5	6	7	8=6-7	9
B															
	20	01	09			Materiale si prestari de servicii cu caracter functional	23.130	6.000	6.000					816	
	20	01	30			Alte bunuri si servicii pentru intretinere si functionare	13.100	12.100	12.100					87	
	20	02				Reparatii curente	82.000	78.200	78.200	5.213	5.213	5.213	5.213	5.214	
	20	03				Hrana	669.500	497.000	497.000	334.931	334.931	334.931	334.931	330.815	
	20	03	01			Hrana pentru oameni	669.500	497.000	497.000	334.931	334.931	334.931	334.931	330.815	
	20	05				Bunuri de natura obiectelor de inventar	96.220	77.220	77.220	2.685	2.685	2.685	2.685	112	
	20	05	01			Uniforme si echipament	10.000	5.000	5.000	695	695	695	695		
	20	05	03			Lenjerie si accesorii de pat	1.000	1.000	1.000						
	20	05	30			Alte obiecte de inventar	85.220	71.220	71.220	1.990	1.990	1.990	1.990	112	
	20	06				Deplasari, detasari, transferari	10.000	10.000	10.000						
	20	06	01			Deplasari interne, detasari, transferari	10.000	10.000	10.000						
	20	11				Carti, publicatii si materiale documentare	4.000	4.000	4.000					2.000	
	20	12				Consultanta si expertiza	9.000	9.000	9.000						
	20	13				Pregatire profesionala	10.000	10.000	10.000						
	20	30				Alte cheltuieli	35.120	32.120	32.120	10.450	10.450	10.450	10.450	118.182	
	20	30	30			Alte cheltuieli cu bunuri si servicii	35.120	32.120	32.120	10.450	10.450	10.450	10.450	118.182	
	70					CHELTUIELI DE CAPITAL	71.400	71.400	71.400					5.275	
	71					TITLUL XV ACTIVE NEFINANCIARE	71.400	71.400	71.400					5.275	
	71	01				Active fixe	71.400	71.400	71.400					5.275	
	71	01	01			Constructii	71.400	71.400	71.400					5.275	
	71	01	02			Masini, echipamente si mijloace de transport	71.400	71.400	71.400					5.275	
						SANATATE	72.354.100	45.620.710	45.620.710	68.039.551	68.039.551	39.764.183	28.275.368	27.653.522	

Capi- tol	Sub- capi- tol	Pa- ra- gra- ful	Gru- pa / Titlu col	Ali- ne- at	Denumire indicator	Credite de angajament		Credite bugetare		Angajamente bugetare	Angajamente legale	Plati efectuate	Angajamente legale de platit	Cheltuieli efective
						aprobate la finele perioadei de raportare	trimestriale cumulate	aprobate la finele perioadei de raportare	trimestriale cumulate					
						1	2	3	4	5	6	7	8=6-7	9
A														
B														
01					CHELTUIELI CURENTE			69.970.290	44.334.920	66.199.283	66.199.283	38.837.638	27.361.645	26.490.050
10					TITLUL I CHELTUIELI DE PERSONAL			44.294.400	22.105.600	44.294.400	44.294.400	21.823.290	22.471.110	21.060.309
10	01				Cheltuieli salariale in bani			43.167.800	21.560.000	43.167.800	43.167.800	21.297.171	21.870.629	20.548.099
10	01	01			Salarii de baza			25.393.000	12.950.000	25.393.000	25.393.000	12.716.339	12.676.661	12.662.360
10	01	05			Sporuri pentru conditii de munca			12.525.000	6.061.000	12.525.000	12.525.000	6.048.628	6.476.372	5.347.386
10	01	06			Alte sporuri			601.000	294.000	601.000	601.000	284.984	316.016	282.136
10	01	11			Fond aferent platii cu ora			3.142.000	1.526.000	3.142.000	3.142.000	1.523.459	1.618.541	1.532.185
10	01	16			Alocatii pentru locuinte			159.800	68.000	159.800	159.800	67.350	92.450	72.200
10	01	17			Indemnizatii de hrana			1.347.000	661.000	1.347.000	1.347.000	656.411	690.589	651.832
10	03				Contributii			1.126.600	545.600	1.126.600	1.126.600	526.119	600.481	512.210
10	03	01			Contributii de asigurari sociale de stat			136.600	55.600	136.600	136.600	51.360	85.240	50.020
10	03	07			Contributia asiguratorie pentru munca			990.000	490.000	990.000	990.000	474.759	515.241	462.190
20					TITLUL II BUNURI SI SERVICII			9.865.760	6.464.190	6.094.753	6.094.753	4.562.894	1.531.859	5.382.857
20	01				Bunuri si servicii			3.853.010	2.297.640	2.133.861	2.133.861	1.791.747	342.114	1.843.275
20	01	01			Furnituri de birou			206.000	126.000	126.417	126.417	80.719	45.698	97.998
20	01	02			Materiale pentru curatenie			132.000	66.000	68.039	68.039	47.587	20.452	62.442
20	01	03			Incalziti, iluminat si forta motrica			636.050	456.050	449.017	449.017	425.836	23.181	449.017
20	01	04			Apa, canal si salubritate			540.000	302.290	252.300	252.300	190.300	62.000	252.301
20	01	05			Carburanti si lubrifianti			21.500	11.500	11.178	11.178	9.313	1.865	10.044
20	01	06			Piese de schimb			145.000	105.000	96.917	96.917	88.139	8.778	73.172
20	01	07			Transport			61.000	36.000	32.892	32.892	26.220	6.672	25.978
20	01	08			Posta, telecomunicatii, radio, tv, internet			104.400	80.400	76.183	76.183	60.955	15.228	76.033
20	01	09			Materiale si prestari de servicii cu caracter functional			1.294.600	813.140	811.668	811.668	709.882	101.786	628.735

Capi- tol	Sub- capi- tol	Pa- ra- gra- ful	Gru- pa / Titlu	Ar- ti- col	Ali- ne- at	Denumire indicator	Credite de angajament		Credite bugetare		Angajamente legale	Plati efectuate	Angajamente legale de platit	Cheltuieli efective	
							aprobate la finele perioadei de raportare	trimestriale cumulate	aprobate la finele perioadei de raportare	trimestriale cumulate					
A							1	2	3	4	5	6	7	8=6-7	9
B															
						Regionala (FEDR)	15.719.130	15.719.130	15.719.130	15.719.130	15.719.130	12.406.576	3.312.554		
58	01	02				Finantarea externa nerambursabila	15.716.390	15.716.390	15.716.390	15.716.390	15.716.390	12.406.576	3.309.814		
58	01	03				Cheltuieli neeligibile	2.740	2.740	2.740	2.740	2.740	44.878	46.122		46.884
59						TITLUL XI ALTE CHELTUIELI	91.000	46.000	91.000	46.000	91.000	44.878	46.122		46.884
59	40					Sume aferente persoanelor cu handicap neincadrate	91.000	46.000	91.000	46.000	91.000	44.878	46.122		46.884
70						CHELTUIELI DE CAPITAL	2.383.810	1.285.790	2.383.810	1.285.790	2.046.619	1.132.896	913.723		1.163.472
71						TITLUL XV ACTIVE NEFINANCIARE	2.383.810	1.285.790	2.383.810	1.285.790	2.046.619	1.132.896	913.723		1.163.472
71	01					Active fixe	2.383.810	1.285.790	2.383.810	1.285.790	2.046.619	1.132.896	913.723		1.163.472
71	01	01				Constructii	2.322.350	1.224.330	2.322.350	1.224.330	1.985.169	1.071.446	913.723		1.163.472
71	01	02				Masini, echipamente si mijloace de transport	61.460	61.460	61.460	61.460	61.450	61.450			1.003.121
71	01	03				Mobilier, aparatura birou si alte active corporale									153.864
71	01	30				Alte active fixe (inclusiv reparatii capitale)									6.487
84						PLATI EFECTUATE IN ANII PRECEDENTI SI RECUPERATE IN ANUL CURENT			-206.351				-206.351		
85						Titlul XXI PLATI EFECTUATE IN ANII PRECEDENTI SI RECUPERATE			-206.351				-206.351		
85	01					PRECEDENTI SI RECUPERATE IN ANUL CURENT			-206.351				-206.351		
85	01					Plati efectuate in anii precedenti si recuperate in anul curent			-206.351				-206.351		
85	01	01				Plati efectuate in anii precedenti si recuperate in anul curent (SF)			-206.351				-206.351		
CULTURA, RECREERE SI RELIGIE							3.724.500	2.204.910	1.858.215	1.858.215	1.858.215	1.234.575	623.640		1.296.744

Capi- tol	Sub- capi- tol	Pa- ra- graf	Gru- pa/ Titlu	Ar- ti- col	Ali- ne- at	Denumire indicator	Credite de angajament		Credite bugetare		Angajamente legale	Plati efectuate	Angajamente legale de plati	Cheltuieli efective
							1	2	3	4				
			A			B								
			20	05		Bunuri de natura obiectelor de inventar			70.000	26.726	26.726	26.726	26.726	12.478
			20	05	30	Alte obiecte de inventar			70.000	26.726	26.726	26.726	26.726	12.478
			20	06		Deplasari, detasari, transferari			7.000	323	323	323	323	323
			20	06	01	Deplasari interne, detasari, transferari			7.000	323	323	323	323	323
			20	11		Carti, publicatii si materiale documentare			10.000					29.000
			20	12		Consultanta si expertiza			30.500					29.000
			20	13		Pregatire profesionala			5.000					1.035
			20	14		Protectia muncii			1.260					1.035
			20	16		Studii si cercetari			3.300					488.216
			20	30		Alte cheltuieli			680.500					488.216
			20	30	03	Prime de asigurare non-viata			2.000					1.369
			20	30	04	Chirii			5.000					486.847
			20	30	30	Alte cheltuieli cu bunuri si servicii			1.352.500					486.847
			70			CHELTUIELI DE CAPITAL			104.000					31.700
			71			TITLUL XV ACTIVE NEFINANCIARE			104.000					31.700
			71	01		Active fixe			148.000					31.700
			71	01	01	Constructii			148.000					31.700
			71	01	02	Masini, echipamente si mijloace de transport			40.700					31.700
			71	01	03	Mobilier, aparatura birou si alte active corporale			97.300					31.700
			71	01	30	Alte active fixe (inclusiv reparatii capitale)			182.770					15.070
6810						ASIGURARI SI ASISTENTA SOCIALA			182.770					31.326
						CHELTUIELI CURENTE			182.770					1.957
									133.000					816

Capi- tol	Sub- pa- ra- graf	Ar- ti- col	Denumire indicator	Credite de angajament		Credite bugetare		Angajamente bugetare	Angajamente legale	Plati efectuate	Angajamente legale de platit	Cheltuieli efective
				aprobate la finele perioadei de raportare	trimestriale cumulate	aprobate la finele perioadei de raportare	trimestriale cumulate					
A				1	2	3	4	5	6	7	8=6-7	9
B												
TITLUL II BUNURI SI SERVICII												816
	20	01	Bunuri si servicii	182.770		133.000						
	20	01	Furnituri de birou	144.000		101.000						
	20	01	Materiale pentru curatenie	40.000		32.000						
	20	01	Materiale si prestari de servicii cu caracter functional	30.000		15.000						
	20	01	Alte bunuri si servicii pentru intretinere si functionare	40.000		28.000						
	20	01	Alte bunuri si servicii pentru intretinere si functionare	34.000		26.000						664
	20	04	Medicamente si materiale sanitare	15.000		15.000						664
	20	04	Materiale sanitare	15.000		15.000						152
	20	30	Alte cheltuieli	23.770		17.000						152
	20	30	Alte cheltuieli cu bunuri si servicii	23.770		17.000						1.141
	70		CHELTUIELI DE CAPITAL									1.141
	71		TITLUL XV ACTIVE NEFINANCIARE									1.141
	71	01	Active fixe									1.141
	71	01	Alte active fixe									1.141
	71	01	(inclusiv reparatii capitale)									1.141
7010			LOCUINTE, SERVICII SI DEZVOLTARE PUBLICA									7.099.674
			CHELTUIELI CURENTE	21.341.990		10.032.440		12.459.319	12.459.319	6.033.660	6.425.659	6.185.692
			TITLUL I CHELTUIELI DE PERSONAL	17.488.000		8.794.750		11.370.281	11.370.281	6.031.870	5.338.411	2.179.978
			Cheltuieli salariale in bani	4.887.550		2.636.000		4.887.550	4.887.550	2.219.957	2.667.593	2.132.007
			Salarii de baza	4.657.750		2.582.000		4.657.750	4.657.750	2.171.316	2.486.434	1.988.316
			Drepturi de delegare	4.351.750		2.400.000		4.351.750	4.351.750	2.026.336	2.325.414	1.988.316
			Indemnizatii de hrana	6.000		6.000		6.000	6.000	144.980	6.000	143.691
			Cheltuieli salariale in natura	300.000		176.000		300.000	300.000	155.020	155.020	143.691
			Vouchere de vacanta	121.800		121.800		121.800	121.800	121.800	121.800	121.800
				121.800		121.800		121.800	121.800	121.800	121.800	121.800

Capi- tol	Sub- capi- tol	Pa- ra- gra- ful	Ar- ti- col	Ali- ne- at	Denumire indicator	Credite de angajament			Credite bugetare			Angajamente legale de platit	Plati efectuate	Angajamente legale	Cheltuieli efective
						1	2	3	4	5	6				
A						B									
10	03				Contributii			108.000	54.000	108.000	108.000	48.641	59.359	47.971	
10	03	07			Contributia asiguratorie pentru munca			108.000	54.000	108.000	108.000	48.641	59.359	47.971	
20					TITLUL II BUNURI SI SERVICII			12.600.450	6.158.750	6.482.731	6.482.731	3.811.913	2.670.818	4.005.714	
20	01				Bunuri si servicii			6.941.000	4.082.500	4.639.005	4.639.005	2.812.067	1.826.938	2.939.922	
20	01	01			Furnituri de birou			15.000	7.000	1.698	1.698	1.698	21.690	6.538	
20	01	02			Materiale pentru curatenie			45.000	17.000	34.999	34.999	13.309	177.215	26.078	
20	01	03			Incalzit, iluminat si forta motrica			500.000	250.000	350.000	350.000	172.785	66.332	172.785	
20	01	04			Apa, canal si salubritate			280.000	130.000	180.000	180.000	113.668	16.409	113.668	
20	01	05			Carburanti si lubrifianti			575.500	225.500	204.606	204.606	188.197	12.099	197.754	
20	01	06			Piese de schimb			67.500	30.000	7.130	7.130	7.130	14.658	12.099	
20	01	08			Posta, telecomunicatii, radio, tv, internet			45.000	23.000	26.845	26.845	12.187	1.255.795	13.530	
20	01	09			Materiale si prestari de servicii cu caracter functional			3.862.000	2.500.000	2.676.894	2.676.894	1.421.099	1.255.795	1.452.036	
20	01	30			Alte bunuri si servicii pentru intretinere si functionare			1.551.000	900.000	1.156.833	1.156.833	881.994	274.839	945.434	
20	02				Reparatii curente			5.110.000	1.695.000	1.712.630	1.712.630	904.330	808.300	1.020.873	
20	05				Bunuri de natura obiectelor de inventar			411.450	268.250	82.958	82.958	50.868	32.090	-690	
20	05	01			Uniforme si echipament			40.000	5.000	82.958	82.958	50.868	32.090	-690	
20	05	30			Alte obiecte de inventar			371.450	263.250	1.143	1.143	1.143	32.090	1.143	
20	06				Deplasari, detasari, transferari			10.000	5.000	1.143	1.143	1.143	32.090	1.143	
20	06	01			Deplasari interne, detasari, transferari			5.000	5.000	1.143	1.143	1.143	32.090	1.143	
20	06	02			Deplasari in strainatate			5.000	5.000	46.995	46.995	43.505	3.490	44.466	
20	30				Alte cheltuieli			128.000	103.000	8.238	8.238	7.277	961	8.238	
20	30	01			Reclama si publicitate			15.000	10.000	10.290	10.290	10.290	961	8.238	
20	30	03			Prime de asigurare non-viata			40.000	35.000	10.290	10.290	10.290	961	8.238	

Capi- tol	Sub- capi- tol	Pa- ra- gra- ful	Gru- pa / Titlu col	Ar- ti- col at	Ali- ne- at	Denumire indicator	Credite de angajament		Credite bugetare		Angajamente legale	Plati efectuate	Angajamente legale de platit	Cheltuieli efective	
							aprobate la finele perioadei de raportare	trimestriale cumulate	aprobate la finele perioadei de raportare	trimestriale cumulate					
							1	2	3	4	5	6	7	8=6-7	9
						B									
						CHELTUIELI DE CAPITAL			493.770	300.000	136.738	136.738	136.738	136.738	
						TITLUL XV ACTIVE NEFINANCIARE			493.770	300.000	136.738	136.738	136.738	136.738	
						Active fixe			493.770	300.000	136.738	136.738	136.738	136.738	
						Constructii			493.770	300.000	136.738	136.738	136.738	136.738	

Conducatorul institutiei,

Conducatorul compartimentului
financiar-contabil

Amman,
Donu elistor



Sef serviciu cheltuieli,
Daniel Morariu

Sef BFCs
Simona Coata

**CONTUL DE EXECUTIE AL INSTITUTIILOR PUBLICE FINANTATE
DIN VENITURI PROPRII SI SUBVENTII DIN BUGETUL LOCAL - VENITURI
SECTIUNEA DE FUNCTIONARE
30.06.2022**

Capi- tol	Sub- capi- tol	Pa- ra- gra- ful	Gru- pa / Titlu	Ar- ti- col	Ali- ne- at	Denumire indicator	Prevederi bugetare aprobate. la finele perioadei de raportare		Prevederi bugetare trimestriale cumulate	Drepturi constatate			Incasari realizate	Stingeri pe alte cai decat incasari	Drepturi constatate de incasat
							I	2		Total, din care:	din anii precedenti	din anul curent			
						B									
						A									
0001	10					TOTAL VENITURI-VENITURI PROPRII,SUBVENTII	76.496.500	40.414.090	37.429.853	2.003.780	35.426.073	37.055.688	6.893	367.272	
0002						I. VENITURI CURENTE	24.398.930	13.175.400	13.108.309	2.003.780	11.104.529	12.734.144	6.893	367.272	
2900						C. VENITURI NEFISCALE	24.398.930	13.175.400	13.108.309	2.003.780	11.104.529	12.734.144	6.893	367.272	
3000						C1. VENITURI DIN PROPRIETATE	872.500	394.200	568.513	198.901	369.612	385.944	2.418	180.151	
3010						VENITURI DIN PROPRIETATE	872.500	394.200	568.513	198.901	369.612	385.944	2.418	180.151	
05						Venituri din concesiuni si inchirieri	72.500	44.200	28.080			28.080			
30						Alte venituri din concesiuni si inchirieri de catre institutiile publice	72.500	44.200	28.080			28.080			
50						Alte venituri din proprietate	800.000	350.000	540.433	198.901	341.532	357.864	2.418	180.151	
3300	10					C2. VANZARI DE BUNURI SI SERVICII	23.526.430	12.781.200	12.539.796	1.804.879	10.734.917	12.348.200	4.475	187.121	
3310						VENITURI DIN PRESTARI DE SERVICII SI ALTE ACTIVITATI	22.587.080	12.100.350	11.798.206	1.800.404	9.997.802	11.611.085		187.121	
05						Taxe si alte venituri in invatamant	16.500	8.200	7.271	1.039	6.232	6.233		1.038	
08						Venituri din prestari de servicii	38.340	25.840	25.912		25.912	25.912			
14						Contributia elevilor si studentilor pentru internate, camine si cantine	679.610	491.980	378.892	15.974	362.918	369.756		9.136	
16						Venituri din valorificarea produselor obtinute din activitatea proprie sau anexa	2.030	2.030							
19						Venituri din serbari si spectacole scolare manifestari culturale, artistice si sportive	48.700	7.000							
20						Venituri din cercetare	5.000	1.000							
21						Venituri din contractele incheiate cu casele de asigurari sociale de sanatate	19.462.000	10.413.000	10.283.617	1.630.660	8.652.957	10.216.629		66.988	

Capi- tot	Sub- pa- ra- gra- ful	Pa- ru- ti- col	Ar- ti- col	Ali- ne- at	Denumire indicator	I		2	Drepturi constatate			6	7	8=3-6-7
						Prevederi bugetare aprobate. la finele perioadei de raportare	Prevederi bugetare trimestriale cumulate		Total, din care:	din anii precedenti	din anul curent			
A					B	1	2	3=4+5	4	5	6	7	8=3-6-7	
3310	30				Venturi din contractele incheiate cu directiile de sanatate publica din sume alocate de la bugetul de stat	1.865.000	861.000	902.000	150.000	752.000	804.000		98.000	
31					Venturi din contractele incheiate cu directiile de sanatate publica din sume alocate din venituri proprii ale Ministerului Sanatatii	1.000	1.000	969		969				
50					Alte venituri din prestari de servicii si alte activitati	468.900	289.300	199.545	2.731	196.814	187.586		1.235	
3610					DIVERSE VENITURI	500.000	200.000	179.959	1.235	178.724	178.724		1.235	
50					Alte venituri	500.000	200.000	179.959	1.235	178.724	178.724		1.235	
3710					TRANSFERURI VOLUNTARE, ALTELE DECAT SUBVENTIILE	439.350	480.850	561.631	3.240	558.391	558.391		3.240	
01					Donatii si sponsorizari	580.090	577.590	593.330	3.240	590.090	590.090		3.240	
03					Varsaminte din sectiunea de functionare pentru finantarea sectiunii de dezvoltare a bugetului local	-140.740	-96.740	-31.699		-31.699	-31.699			
4000	10				III. OPERATIUNI FINANCIARE	817.800	788.030	610.251		610.251	610.251			
4010					INCASARI DIN RAMBURSAREA IMPRUMUTURILOR ACORDATE	817.800	788.030	610.251		610.251	610.251			
15					Sume utilizate din excedentul anului precedent pentru efectuarea de cheltuieli	817.800	788.030	610.251		610.251	610.251			
					Sume utilizate de administratiile locale din excedentul anului precedent pentru sectiunea de functionare	817.800	788.030	610.251		610.251	610.251			

Capi- tol	Sub- pa- ra- graf	Pa- ti- cul	Ar- ti- col	Ali- ne- at	Denumire indicator	Prevederi bugetare aprobate. la finele perioadei de raportare	Prevederi bugetare trimestriale cumulate	Drepturi constatate			Incasari realizate	Stingeri pe alte cai decat incasari	Drepturi constatate de incasat
								Total, din care:	din anii precedenti	din anul curent			
A					B	I	2	3=4+5	4	5	6	7	8=3-6-7
4100	10				IV. SUBVENTII	51.279.770	26.450.660	23.711.293		23.711.293	23.711.293		
4310					SUBVENTII DE LA ALTE ADMINISTRATII	51.279.770	26.450.660	23.711.293		23.711.293	23.711.293		
	09				Subventii pentru institutii publice	19.747.000	10.345.860	8.145.250		8.145.250	8.145.250		
	10				Subventii din bugetele locale pentru finantarea cheltuielilor curente din domeniul sanatatii	546.310	361.800	361.150		361.150	361.150		
	33				Subventii din bugetul Fondului national unic de asigurari sociale de sanatate pentru acoperirea cresterilor salariale	30.986.460	15.743.000	15.204.893		15.204.893	15.204.893		

Capi- tol	Sub- capi- tol	Pa- ra- graf	Ar- ti- col	Ali- ne- at	Denumire indicator	Credite de angajament			Credite bugetare		Angajamente legale	Plati efectuate	Angajamente legale de platit	Cheltuieli efective
						1	2	3	4	5				
A						1	2	3	4	5	6	7	8=6-7	9
	20	13			Pregatire profesionala			35.000	30.000	7.020	7.020	7.020	7.020	7.020
	20	14			Protectia muncii			21.700	11.660	11.235	11.235	7.635	3.600	7.935
	20	16			Studii si cercetari			3.300	3.300					
	20	30			Alte cheltuieli			1.643.190	881.620	585.543	585.543	567.025	18.518	740.016
	20	30	01		Reclama si publicitate			15.000	10.000	8.238	8.238	7.277	961	8.238
	20	30	03		Prime de asigurare non-viata			54.000	39.000	12.275	12.275	12.275		12.275
	20	30	04		Chirii			80.000	44.500	39.091	39.091	24.063	15.028	31.445
	20	30	09		Executarea silita a creantelor bugetare			3.500	3.500	100	100	100		100
	20	30	30		Alte cheltuieli cu bunuri si servicii			1.490.690	784.620	525.839	525.839	523.310	2.529	687.958
	59				TITLUL XI ALTE CHELTUIELI			91.000	46.000	91.000	91.000	44.878	46.122	46.884
	59	40			Sume aferente persoanelor cu handicap neincadrate			91.000	46.000	91.000	91.000	44.878	46.122	46.884
	84				PLATI EFECTUATE IN ANII PRECEDENTI SI RECUPERATE IN ANUL CURENT					-224.288	-224.288	-224.288		
	85				Titlul XXI PLATI EFECTUATE IN ANII PRECEDENTI SI RECUPERATE IN ANUL CURENT					-224.288	-224.288	-224.288		
	85	01			Plati efectuate in anii precedenti si recuperate in anul curent					-224.288	-224.288	-224.288		
	85	01	01		Plati efectuate in anii precedenti si recuperate in anul curent (SF)					-224.288	-224.288	-224.288		
6510	01				INVATAMANT			998.070	769.640					457.226
	20				CHELTUIELI CURENTE			998.070	769.640					457.226
	20	01			TITLUL II BUNURI SI SERVICII			998.070	769.640					457.226
	20	01			Bunuri si servicii			82.230	52.100					
	20	01	01		Furnituri de birou			3.000	3.000					903

Capi- tol	Sub- pa- ra- graf	Ar- ti- col	Ali- ne- at	Denumire indicator	Credite de angajament		Credite bugetare		Angajamente legale	Plati efectuate	Angajamente legale de platit	Cheltuieli efective
					aprobate la finele perioadei de raportare	trimestriale cumulate	aprobate la finele perioadei de raportare	trimestriale cumulate				
A				B								
				1	2	3	4	5	6	7	8=6-7	9
20	01	02		Materiale pentru curatenie	4.000	1.000	4.000	1.000				
20	01	03		Incalzit, iluminat si forta motrica	26.000	24.000	26.000	24.000				
20	01	04		Apa, canal si salubritate	4.000	3.000	4.000	3.000				
20	01	05		Carburanti si lubrifianti	2.000	1.000	2.000	1.000				
20	01	06		Piese de schimb	3.000	1.000	3.000	1.000				
20	01	07		Transport	2.000	1.000	2.000	1.000				
20	01	08		Posta, telecomunicatii, radio, tv, internet	2.000	1.000	2.000	1.000				
20	01	09		Materiale si prestari de servicii cu caracter functional	23.130	6.000	23.130	6.000				816
20	01	30		Alte bunuri si servicii pentru intretinere si functionare	13.100	12.100	13.100	12.100				87
20	02			Reparatii curente	82.000	78.200	82.000	78.200	5.213	5.213	5.213	5.214
20	03			Hrana	669.500	497.000	669.500	497.000	334.931	334.931	334.931	330.815
20	03	01		Hrana pentru oameni	669.500	497.000	669.500	497.000	334.931	334.931	334.931	330.815
20	05			Bunuri de natura obiectelor de inventar	96.220	77.220	96.220	77.220	2.685	2.685	2.685	112
20	05	01		Uniforme si echipament	10.000	5.000	10.000	5.000	695	695	695	
20	05	03		Lenjerie si accesorii de pat	1.000	1.000	1.000	1.000				
20	05	30		Alte obiecte de inventar	85.220	71.220	85.220	71.220	1.990	1.990	1.990	112
20	06			Deplasari, detasari, transferari	10.000	10.000	10.000	10.000				
20	06	01		Deplasari interne, detasari, transferari	10.000	10.000	10.000	10.000				
20	11			Carti, publicatii si materiale documentare	4.000	4.000	4.000	4.000				2.000
20	12			Consultanta si expertiza	9.000	9.000	9.000	9.000				
20	13			Pregatire profesionala	10.000	10.000	10.000	10.000				
20	30			Alte cheltuieli	35.120	32.120	35.120	32.120	10.450	10.450	10.450	118.182

Capi- tol	Sub- pa- ra- graf	Pa- ti- col	Ar- ti- col	Ali- ne- at	Denumire indicator	Credite de angajament		Credite bugetare		Angajamente legale	Plati efectuate	Angajamente legale de platit	Cheltuieli efective
						1	2	3	4				
A													
6610	20	30	30		Alte cheltuieli cu bunuri si servicii	35.120		32.120	10.450	10.450	10.450	24.049.091	118.182
					SANATATE	54.251.160		28.615.790	50.273.802	50.273.802	26.224.711	24.049.091	26.490.050
	01				CHELTUIELI CURENTE	54.251.160		28.615.790	50.480.153	50.480.153	26.431.062	24.049.091	26.490.050
	10				TITLUL I CHELTUIELI DE PERSONAL	44.294.400		22.105.600	44.294.400	44.294.400	21.823.290	22.471.110	21.060.309
	10	01			Cheltuieli salariale in bani	43.167.800		21.560.000	43.167.800	43.167.800	21.297.171	21.870.629	20.548.099
	10	01	01		Salarii de baza	12.525.000		12.950.000	25.393.000	25.393.000	12.716.339	12.676.661	12.662.360
	10	01	05		Sporuri pentru conditii de munca	601.000		6.061.000	12.525.000	12.525.000	6.048.628	6.476.372	5.347.386
	10	01	06		Alte sporuri	3.142.000		294.000	601.000	601.000	284.984	316.016	282.136
	10	01	11		Fond aferent platii cu ora	159.800		68.000	159.800	159.800	67.350	92.450	72.200
	10	01	16		Alocatii pentru locuinte	1.347.000		661.000	1.347.000	1.347.000	656.411	690.589	651.832
	10	01	17		Indemnizatii de hrana	1.126.600		545.600	1.126.600	1.126.600	526.119	600.481	512.210
	10	03			Contributii								
	10	03	01		Contributii de asigurari sociale de stat	136.600		55.600	136.600	136.600	51.360	85.240	50.020
	10	03	07		Contributia asiguratorie pentru munca	990.000		490.000	990.000	990.000	474.759	515.241	462.190
	20				TITLUL II BUNURI SI SERVICII	9.865.760		6.464.190	6.094.753	6.094.753	4.562.894	1.531.859	5.382.857
	20	01			Bunuri si servicii	3.853.010		2.297.640	2.133.861	2.133.861	1.791.747	342.114	1.843.275
	20	01	01		Furnituri de birou	206.000		126.417	126.417	126.417	80.719	45.698	97.998
	20	01	02		Material pentru curatenie	132.000		66.000	68.039	68.039	47.587	20.452	62.442
	20	01	03		Incalziti, iluminat si forta motrica	636.050		456.050	449.017	449.017	425.836	23.181	449.017
	20	01	04		Apa, canal si salubritate	540.000		302.290	252.300	252.300	190.300	62.000	252.301
	20	01	05		Carburanti si lubrifianti	21.500		11.178	11.178	11.178	9.313	1.865	10.044
	20	01	06		Piese de schimb	145.000		105.000	96.917	96.917	88.139	8.778	73.172
	20	01	07		Transport	61.000		36.000	32.892	32.892	26.220	6.672	25.978
	20	01	08		Posta, telecomunicatii, radio, tv, internet	104.400		80.400	76.183	76.183	60.955	15.228	76.033

Capi- tol	Sub- capit- ol	Pa- ra- graf	Gru- pa / Titlu	Ar- ti- col	Ali- ne- at	Denumire indicator	Credite de angajament			Credite bugetare			Angajamente legale	Plati efectuate	Angajamente legale de platit	Cheltuieli efective	
							1	2	3	4	5	6					7
			A			B											
						neincadrate			91.000	46.000	91.000	44.878	46.122			46.884	
	84					PLATI EFECTUATE IN ANII PRECEDENTI SI RECUPERATE IN ANUL CURENT											
	85					Titlul XXI PLATI EFECTUATE IN ANII PRECEDENTI SI RECUPERATE IN ANUL CURENT			-206.351	-206.351	-206.351	-206.351	-206.351				
	85	01				Plati efectuate in anii precedenti si recuperate in anul curent											
	85	01	01			Plati efectuate in anii precedenti si recuperate in anul curent (SF)											
6710						CULTURA, RECREERE SI RELIGIE CHELTUIELI CURENTE		3.576.500	2.100.910		1.826.515	1.202.875	623.640	623.640		1.250.348	
	10					TITLUL I CHELTUIELI DE PERSONAL		3.576.500	2.100.910		1.826.515	1.202.875	623.640	623.640		1.250.348	
	10	01				Cheltuieli salariale in bani		1.100.000	563.500		1.100.000	476.360	623.640	623.640		481.398	
	10	01	01			Salarii de baza		1.054.000	530.000		1.054.000	465.960	588.040	588.040		470.806	
	10	01	01			Fond pentru posturi ocupate prin cumul		952.000	478.000		952.000	424.152	527.848	527.848		428.549	
	10	01	10			Drepturi de delegare		37.000	19.500		37.000	18.084	18.916	18.916		18.257	
	10	01	13			Indemnizatii de hrana		4.000	2.000		4.000	4.000	4.000	4.000		4.000	
	10	01	17			Cheltuieli salariale in natura		61.000	30.500		61.000	23.724	37.276	37.276		24.000	
	10	02				Vouchere de vacanta		21.000	21.000		21.000	21.000	21.000	21.000		21.000	
	10	02	06			Contributii		21.000	21.000		21.000	21.000	21.000	21.000		21.000	
	10	03				Contributia asiguratorie pentru munca		25.000	12.500		25.000	10.400	14.600	14.600		10.592	
	10	03	07			TITLUL II BUNURI SI SERVICII		25.000	12.500		25.000	10.400	14.600	14.600		10.592	
	20					Bunuri si servicii		2.476.500	1.537.410		726.515	726.515	726.515	726.515		768.950	
	20	01				Furnituri de birou		455.200	279.850		152.170	152.170	152.170	152.170		152.089	
	20	01	01			Materiale pentru curatenie		7.000	3.750		7.000	7.000	7.000	7.000		7.000	
	20	01	02					10.000	6.000		10.000	10.000	10.000	10.000		10.000	

Capi- tol	Sub- capi- tol	Pa- ra- graf	Ar- ti- col	Ali- ne- at	Denumire indicator	Credite de angajament		Credite bugetare			Angajamente legale	Plati efectuate	Angajamente legale de platit	Cheltuieli efective
						1	2	3	4	5				
A														
					B									
	20	01	03		Incalzit, iluminat si forta motrica			151.200	92.900	70.331	70.331	70.331	70.331	70.331
	20	01	04		Apa, canal si salubritate			18.000	9.500	2.768	2.768	2.768	2.768	2.768
	20	01	05		Carburanti si lubrifianti			8.500	4.300	4.300	4.300	4.300	4.300	4.050
	20	01	06		Piese de schimb			12.500	2.500	119	119	119	119	119
	20	01	08		Posta, telecomunicatii, radio, tv, internet			10.000	5.000	3.752	3.752	3.752	3.752	3.752
	20	01	09		Materiale si prestari de servicii cu caracter functional			2.000	900					
	20	01	30		Alte bunuri si servicii pentru intretinere si functionare			216.000	155.000	70.900	70.900	70.900	70.900	71.069
	20	02			Reparatii curente			450.000	450.000	29.045	29.045	29.045	29.045	29.045
	20	05			Bunuri de natura obiectelor de inventar			120.000	70.000	26.726	26.726	26.726	26.726	12.478
	20	05	30		Alte obiecte de inventar			120.000	70.000	26.726	26.726	26.726	26.726	12.478
	20	06			Deplasari, detasari, transferari			15.000	7.000	323	323	323	323	323
	20	06	01		Deplasari interne, detasari, transferari			15.000	7.000	323	323	323	323	323
	20	11			Carti, publicatii si materiale documentare			20.000	10.000	29.000	29.000	29.000	29.000	29.000
	20	12			Consultanta si expertiza			61.000	30.500					
	20	13			Pregatire profesionala			10.000	5.000	1.035	1.035	1.035	1.035	1.035
	20	14			Protectia muncii			2.500	1.260					
	20	16			Studii si cercetari			3.300	3.300					
	20	30			Alte cheltuieli			1.359.500	680.500	488.216	488.216	488.216	488.216	544.980
	20	30	03		Prime de asigurare non-viata			2.000	2.000	1.369	1.369	1.369	1.369	1.369
	20	30	04		Chirii			5.000	2.500					
	20	30	30		Alte cheltuieli cu bunuri si servicii ASIGURARI SI ASISTENTA SOCIALA			1.352.500	676.000	486.847	486.847	486.847	486.847	543.611
								182.770	133.000					816

Capi- tol	Sub- capi- tol	Pa- ra- graf	Pa- ra- gra- ful	Ar- ti- col	Ali- ne- at	Denumire indicator	Credite de angajament		Credite bugetare		Angajamente legale	Angajamente bugetare	Plati efectuate	Angajamente legale de platit	Cheltuieli efective		
							aprobate la finele perioadei de raportare	trimestriale cumulate	aprobate la finele perioadei de raportare	trimestriale cumulate							
A							1	2	3	4	5	6	7	8=6-7	9		
B																	
PRECEDENTI SI RECUPERATE IN ANUL CURENT																	
	85	01				Plati efectuate in anii precedenti si recuperate in anul curent					-17.937	-17.937	-17.937				
	85	01	01			Plati efectuate in anii precedenti si recuperate in anul curent (SF) excedent/deficit sect funct					-17.937	-17.937	-17.937			3.260.890	

9910 96

Conducatorul institutiei,

Conducatorul compartimentului
financiar-contabil

Sef serviciu cheltuieli,
Daniel Morariu

Sef BRES
Simona Gata

Primar,
Dorin Cristea



Capi- tol	Sub- capi- tol	Pa- ra- graf	Ar- ti- col	Ali- ne- at	Denumire indicator	Prevederi bugetare aprobate la finele perioadei de raportare		Prevederi bugetare trimestriale cumulate	Drepturi constatate			Incasari realizate	Stingeri pe alte cai decat incasari	Drepturi constatate de incasat
						I	2		Total, din care: 3=4+5	4	5			
A						B								
0001	10				TOTAL VENITURI-VENITURI PROPRIL SUBVENTII	24.024.340	19.618.010	15.384.775	15.384.775		15.384.775			
0002					I. VENITURI CURENTE	140.740	96.740	31.699	31.699		31.699			
2900					C. VENITURI NEFISCALE	140.740	96.740	31.699	31.699		31.699			
3300					C2. VANZARI DE BUNURI SI SERVICII	140.740	96.740	31.699	31.699		31.699			
3710					TRANSFERURI VOLUNTARE, ALTELE DECAT SUBVENTIILE	140.740	96.740	31.699	31.699		31.699			
04					Varsaminte din sectiunea de functionare	140.740	96.740	31.699	31.699		31.699			
4100	10				IV. SUBVENTII	8.167.210	3.804.880	2.946.500	2.946.500		2.946.500			
4310					SUBVENTII DE LA ALTE ADMINISTRATII	8.167.210	3.804.880	2.946.500	2.946.500		2.946.500			
14					Subventii din bugetele locale pentru finantarea cheltuielilor de capital	383.810	275.790	138.810	138.810		138.810			
19					din domeniul sanatatii	7.783.400	3.529.090	2.807.690	2.807.690		2.807.690			
4810					Subventii pentru institutii publice									
01					SUME PRIMITE DE LA UE/ALTI DONATORI IN CONTUL PLATILOR EFECTUATE SI PREFINANATARI	15.716.390	15.716.390	12.406.576	12.406.576		12.406.576			
					AFERENTE CADRULUI FINANCIAR 2014-2020	15.716.390	15.716.390	12.406.576	12.406.576		12.406.576			
					Fondul European de Dezvoltare Regionala(FEDR)									
					Sume primite in contul platilor efectuate in anul curent	15.716.390	15.716.390	12.406.576	12.406.576		12.406.576			

Capi-Sub-Pa- tol capi-ra- tol graf	Ar- ti- col at	Denumire indicator	Credite de angajament			Credite bugetare			Angajamente			Plati		Angajamente		Cheltuieli efective
			aprobate la finele perioadei de raportare	trimestriale cumulate	aprobate la finele perioadei de raportare	trimestriale cumulate	bugetare	legale	efectuate	legale de platit	8=6-7	9				
		B														
	A															
	71 01 01	Constructii	1.354.240	900.000	1.134.897	900.000	1.134.897	1.134.897	1.134.897	1.134.897	1.134.897	1.134.897	1.134.897	1.134.897	1.134.897	1.134.897
	70	TRANSPORTURI	493.770	300.000	136.738	300.000	136.738	136.738	136.738	136.738	136.738	136.738	136.738	136.738	136.738	136.738
	71	CHELTUIELI DE CAPITAL	493.770	300.000	136.738	300.000	136.738	136.738	136.738	136.738	136.738	136.738	136.738	136.738	136.738	136.738
	71 01	TITLUL XV ACTIVE NEFINANCIARE	493.770	300.000	136.738	300.000	136.738	136.738	136.738	136.738	136.738	136.738	136.738	136.738	136.738	136.738
	71 01	Active fixe	493.770	300.000	136.738	300.000	136.738	136.738	136.738	136.738	136.738	136.738	136.738	136.738	136.738	136.738
	71 01 01	Constructii	493.770	300.000	136.738	300.000	136.738	136.738	136.738	136.738	136.738	136.738	136.738	136.738	136.738	136.738
9910	97	excedent/deficit sect dezv														1.657.138

Comuna Săvârț, județul Sibiu, România

Primar,
Dorin Clister



Șef Serviciu Cheltuieli
Daniel Morariu

Șef BFCȘ
Simona Coata