


DIRECTIA GENERALA A
 FINANTELOR PUBLICE
 MUNICIPALE SEBES
 Nr. 12020 / 09.02.2021
 Cw 433/201



BILANT
 31.12.2020

ARG STZ-150/09.02.2021

pag: 1 - 15 -

COD	DENUMIRE INDICATORI	SOLD LA INCEPUTUL PERIOADEI	SOLD LA SFARSITUL PERIOADEI
0	TOTAL JUDET		
01003	1.Active fixe necorporale (ct.2030000+2050000+2060000+2080100+2080200+2330000-2800300-2800500-2800801-2800809-2900400-2900500-2900801-2900809-2930100*)	1.113.396	796.276
01004	2.Instalatii tehnice, mijloace de transport, animale, plantatii, mobilier, aparatura tehnica si alte active corporale (ct.2130100+2130200+2130300+2130400+2140000+2310000+2810301-2810302-2810303-2810304-2810400-2910301-2910302-2910303-2910304-2910400-2930200*)	17.272.016	15.213.810
01005	3.Terenuri si cladiri (ct.2110100+2110200+2120101+2120102+2120201+2120301+2120401+2120501+2120601+2120901+2310000-2810100-2810201-2810202-2810203-2810204-2810205-2810206-2810207-2810208-2910100-2910201-2910202-2910203-2910204-2910205-2910206-2910207-2910208-2930200)	552.931.283	567.955.421
01007	5.Active financiare necurente (investitii pe termen lung) peste un an (ct.2600100+2600200+2600300+2650000+2670201+2670202+2670203+2670204+2670205+2670208-2960101-2960102-2960103-2960200), din care:	136.754	136.754
01008	Titluri de participare (ct.2600100+2600200+2600300-2960101-2960102-2960103)	136.754	136.754
01009	6.Creante necurente - sume ce urmeaza a fi incasate dupa o perioada mai mare de un an (ct.4110201+4110208+4130200+4280203+4610201+4610209-4910200-4960200), din care:	303.246	312.004
01010	Creante comerciale necurente - sume ce urmeaza a fi incasate dupa o perioada mai mare de un an (ct.4110201-4110208-4130200+4610201-4910200-4960200)	177.485	186.143
01015	7.TOTAL ACTIVE NECURENTE (rd.03+04+05+06+07+09)	571.757.395	583.976.365
1019	1.Stocuri (ct.3010000+3020100+3020200+3020300+3020400+3020500+3020600+3020700+3020800+3020900+3030100+3030200+3040100+3040200+3050100+3050200+3070000+3090000+3310000+3320000+3410000+3450000+3460000+3470000+3490000+3510100+3510200+3540100+3540500+3540600+3560000+3570000+3580000+3590000+3610000+3710000+3810000+7-3480000+7-3780000-3910000-3920100-3920200-3920300-3930000-3940100-3940500-3940600-3950100-3950200-3950300-3950400-3950600-3950700-3950800-3960000-3970100-3970200-3970300-3980000-4420803)	12.473.255	14.493.681
01021	Creante din operatiuni comerciale, avansuri si alte decontari (ct.2320000+2340000+4090101+4090102+4110101+4110108+4130100+4180000+4250000+4280102+4610101+4610109+4730109**+4810101+4810102+4810103+4810900+4830000+4840000+4890101+4890301-4910100-4960109+5120800), din care:	1.901.549	2.270.030
01022	Creante comerciale si avansuri (ct.2320000+2340000+4090101+4090102+4110101+4110103+4130100+4180000+4610101-4910100-4960109), din care:	1.254.784	1.565.924
010221	Avansuri acordate (ct.2320000+2340000+4090101+4090102)		295
01023	Creante bugetare (ct.4310100**+4310200**+4310300**+4310400**+4310500**+4310600**+4310700**+4370200**+4370300**+4420400**+4420802**+4440000**+4460100**+4460200**)		

VERIFICAT NR. 3
 09 02 2021



BILANT

31.12.2020


pag.: 1 - lei -

COD	DENUMIRE INDICATORI	SOLD LA INCEPUTUL PERIOADEI	SOLD LA SFARSITUL PERIOADEI
0	TOTAL JUDET		
01003	1.Active fixe necorporale (ct.2030000+2050000+2060000+2080100+2080200+2330000-2800300-2800500-2800801-2800809-2900400-2900500-2900801-2900809-2930100*)	1.113.396	298.376
01004	2.Instalatii tehnice, mijloace de transport, animale, plantatii, mobilier, aparatura birotica si alte active corporale (ct.2130100+2130200+2130300+2130400+2140000+2310000-2810301-2810302-2810303-2810304-2810400-2910301-2910302-2910303-2910304-2910400-2930200*)	17.272.016	15.213.810
01005	3.Terenuri si cladiri (ct.2110100+2110200+2120101+2120102+2120201+2120301+2120401+2120501+2120601+2120901+2310000-2810100-2810201-2810202-2810203-2810204-2810205-2810206-2810207-2810208-2910100-2910201-2910202-2910203-2910204-2910205-2910206-2910207-2910208-2930200)	552.931.283	567.955.421
01007	5.Active financiare necurente (investitii pe termen lung) peste un an (ct.2600100+2600200+2600300+2650000+2670201+2670202+2670203+2670204+2670205+2670208-2960101-2960102-2960103-2960200), din care:	136.754	136.754
01008	Titluri de participare (ct.2600100+2600200+2600300-2960101-2960102-2960103)	136.754	136.754
01009	6.Creante necurente - sume ce urmeaza a fi incasate dupa o perioada mai mare de un an (ct.4110201+4110208+4130200+4280202+4610201+4610209-4910200-4960200) din care:	303.946	312.004
01010	Creante comerciale necurente - sume ce urmeaza a fi incasate dupa o perioada mai mare de un an (ct.4110201+4110208+4130200+4610201-4910200-4960200)	177.485	186.143
01015	7.TOTAL ACTIVE NECURENTE (rd.03+04+05+06+07+09)	571.757.395	583.916.365
01019	1.Stocuri (ct.3010000+3020100+3020200+3020300+3020400+3020500+3020600+3020700+3020800+3020900+3030100+3030200+3040100+3040200+3050100+3050200+3070000+3090000+3310000+3320000+3410000+3450000+3460000+3470000+3490000+3510100+3510200+3540100+3540500+3540600+3560000+3570000+3580000+3590000+3610000+3710000+3810000+/-3480000+/-3780000-3910000-3920100-3920200-3920300-3930000-3940100-3940500-3940600-3950100-3950200-3950300-3950400-3950600-3950700-3950800-3960000-3970100-3970200-3970300-3980000-4420803)	12.473.255	14.493.681
01021	Creante din operatiuni comerciale, avansuri si alte decontari (ct.2320000+2340000+4090101+4090102+4110101+4110108+4130100+4180000+4250000+4280102+4610101+4610109+4730109**+4810101+4810102+4810103+4810900+4830000+4840000+4890101+4890301-4910100-4960100+5120800) din care:	1.907.549	2.276.036
01022	Creante comerciale si avansuri (ct.2320000+2340000+4090101+4090102+4110101+4110108+4130100+4180000+4610101-4910100-4960100),din care:	1.254.784	1.565.824
010221	Avansuri acordate(ct.2320000+2340000+4090101+4090102)		295
01023	Creante bugetare (ct.4310100**+4310200**+4310300**+4310400**+4310500**+4310600**+4310700**+4370100**+4370200**+4370300**+4420400+4420802+4440000**+4460100**+4460200**+)		

COD	DENUMIRE INDICATORI	SOLD LA INCEPUTUL PERIOADEI	SOLD LA SFARSITUL PERIOADEI
	4480200+4610102+4610104+4630000+ 4640000+4650100+4650200 +4660401+4660402+4660500+4660900+4810101**+4810102**+ 4810103**+4810900**-4970000), din care:	27.204.885	17.762.767 /
01024	Creantele bugetului general consolidat (ct.4630000+4640000+4650100+ 4650200+4660401+4660402+4660500+4660900-4970000)	27.005.015	17.192.024 /
01025	Creante din operatiuni cu fonduri externe nerambursabile si fonduri de la buget (ct.4500100+4500300+4500501+4500502+4500503+4500504+ 4500505+4500700+4510100+4510300+4510500+4530100+4540100+ 4540301+4540302+4540501+4540502+4540503+4540504+4550100+ 4550301+4550302+4550303+4560100+4560303+4560309+4570100+ 4570201+4570202+4570203+4570205+4570206+4570209+4570301+ 4570302+4570309+4580100+4580301+4580302+4610103+4730103**+ 4740000+4760000), din care:	361.595	539.176 /
1030	Total creante curente (rd.21+23+25+27)	29.474.029	20.577.979 /
01033	Conturi la trezorerie, casa in lei. (ct.5100000+5120101+5120501+5130101+ 5130301+5130302+5140101+5140301+5140302+5150101+5150103+5150 301 +5150500+5150600+5160101+5160301+5160302+5170101+5170301+51 70302 +5200100+5210100+5210300+5230000+5250101+5250102+5250301+52 50302 +5250400+5260000+5270000+5280000+5290101+5290201+5290301+52 90400 +5290901+5310101+5410101+5500101+5520000+5550101+5550400+55 70101 +5580101+5580201+5590101+5600101+5600300+5600401+5610101+56 10300 +5620101+5620300+5620401+5710100+5710300+5710400+5740101+57 40102 +5740301+5740302+5740400+5750100+5750300+5750400-7700000)	4.722.112	12.723.114 /
10331	Dobanda de incasat,alte valori,avansuri de trezorerie (ct.5180701+5320100+ 5320200+5320300+5320400+5320500+5320600+5320800+5420100)	9.250	396.730 /
01035	Conturi la institutii de credit, BNR, casa in valuta (ct.5110101+5110102+ 5120102+5120402+5120502+5130102+5130202+5140102+5140202+ 5150102+5150202+5150302+5160102+5160202+5170102+5170202+ 5290102+5290202+5290302+5290902+5310402+5410102+5410202+ 5500102+5550102+5550202+5570202+5580102+5580202+5580302+ 5580303+5590102+5590202+5600102+5600103+5600402+5610102+ 5610103+5620102+5620103+5620402)	121.679	550.991 /
01040	Total disponibilitati si alte valori (rd.33+33.1+35+35.1)	4.853.041	13.670.835 /
01042	6.Cheltuieli in avans (ct.4710000)	17.892	19.826 /
01045	7.TOTAL ACTIVE CURENTE (rd.19+30+31+40+41+41.1+42)	46.818.217	48.762.321 /
01046	8.TOTAL ACTIVE (rd.15+45)	618.575.612	632.678.686 /
01052	1.Sume necurente - sume ce urmeaza a fi platite dupa o perioada mai mare de un an (ct.2690200+4010200+4030200+4040200+ 4050200+4280201+4620201+4620209+5090000), din care:	84.159	124.826 /
01054	2.Imprumuturi pe termen lung (ct.1610200+1620200+1630200+ 1640200+1650200+1660201+1660202+1660203+1660204+ 1670201+1670202+1670203+1670208+1670209-1690200)	7.165.177	4.852.951 /
01058	TOTAL DATORII NECURENTE (rd.52+54+55)	7.249.336	4.977.777 /

COD	DENUMIRE INDICATORI	SOLD LA INCEPUTUL PERIOADEI	SOLD LA SFARSITUL PERIOADEI
01060	1.Datorii comerciale, avansuri si alte decontari (ct.2690100+4010100+4030100+4040100+4050100+4080000+4190000+4620101+4620109+4730109+4810101+4810102+4810103+4810900+4830000+4840000+4890201+5090000+5120800), din care:	791.225	2.150.491
01061	Datorii comerciale si avansuri (ct.4010100+4030100+4040100+4050100+4080000+4190000+4620101), din care:	703.636	1.855.436
01062	2.Datorii catre bugete (ct.4310100+4310200+4310300+4310400+4310500+4310600+4310700+4370100+4370200+4370300+4400000+4410000+4420300+4420801+4440000+4460100+4460200+4480100+4550501+4550502+4550503+4620109+4670100+4670200+4670300+4670400+4670500+4670900+4730109+4810900),din care:	2.686.943	3.432.006
010631	Contributii sociale (ct.4310100+4310200+4310300+4310400+4310500+4310600+4310700+4370100+4370200+4370300)	1.627.163	2.082.560
01072	6.Salariile angajatilor (ct.4210000+4230000+4260000+4270100+4270300+4280101)	2.716.526	3.428.840
01073	7.Alte drepturi cuvenite altor categorii de persoane (pensii, indemnizatii de somaj, burse) (ct.4220100+4220200+4240000+4260000+4270200+4270300+4290000+4380000), din care:	884	120.000
01074	8.Venituri in avans (ct.4720000)		
01078	10.TOTAL DATORII CURENTE (rd.60+62+65+70+71+72+73+74+75)	6.195.578	9.131.337
01079	11.TOTAL DATORII (rd.58+78)	13.444.914	14.109.114
01080	12.ACTIVE NETE = TOTAL ACTIVE - TOTAL DATORII = CAPITALURI PROPRII (rd.80=rd.46-79=rd.90)	605.130.698	618.569.572
01084	1.Rezerve, fonduri (ct.1000000+1010000+1020101+1020102+1020103+1030000+ 1040101+1040102+1040103+1050100+1050200+1050300+1050400+1050500+/-1060000+1060000+1320000+1330000)	529.632.598	538.461.862
01085	2.Rezultatul reportat (ct.1170000-sold creditor)	69.163.609	74.470.306
01087	4.Rezultatul patrimonial al exercitiului (ct.1210000-sold creditor)	6.334.491	5.637.404
1090	6.TOTAL CAPITALURI PROPRII (rd.84+85-86+87-88)	605.130.698	618.569.572

Conducatorul institutiei

Primar
Doina MustarConducatorul compartimentului
financiar- contabil

Dan Morariu

Sef BFC
Simona Cota

Intocmit
Minerva Hie

CONTUL DE REZULTAT PATRIMONIAL


31.12.2020

pag.: 1 - lei -

COD	DENUMIRE INDICATORI	An precedent	An curent
0	TOTAL JUDET		
02002	1.Venituri din impozite, taxe, contributi de asigurari si alte venituri ale bugetelor (ct.7300100+7300200+7300201+7300202+7300203+7310100+7310200+7320100 + 7330000+7340000+7350100+7350200+7350300+7350400+7350500+7350600+ 7350601+7350602+7360100+7390000+7450100+ 7450200+7450300+7450400+ 7450500+7450700+7450900+7460100+7460200+7460300+7460900)	54.656.904	57.764.478
02003	2.Venituri din activitati economice (ct.7210000+7220000+7510100+7510200+/-7090000)	18.866.361	18.164.501
02004	3.Finantari, subventii, transferuri, alocatii bugetare cu destinatie speciala (ct.7510500+7710000+7720100+7720200+7740100+7740200+7750000+ 7760000+7780000+7790101+7790109)	53.393.842	52.289.814
02006	4.Alte venituri operationale (ct.7140000+7180000+7500000+7500100+7500200 +7510300+7510400+7810200+7810300+7810401+7810402+7770000)	2.830.527	3.218.503
02006	TOTAL VENITURI OPERATIONALE (rd.02+03+04+05)	129.747.634	131.437.296
02008	1.Salarii si contributiile sociale aferente angajatilor (ct.6410000+6420000+6450100+ 6450200+6450300+6450400+6450500+6450600+6450700+6450800+6460000+ 6470000)	53.794.137	58.016.395
02009	2.Subventii si transferuri (ct.6700000+6710000+6720000+6730000+6740000+ 6750000+6760000+6770000+6780000+6790000)	32.896.337	24.593.550
02010	3.Stocuri, consumabile, lucrari si servicii executate de terti (ct.6010000+6020100+ 6020200+6020300+6020400+6020500+6020600+6020700+6020800+6020900+ 6030000+6060000+6070000+6080000+6090000+6100000+6110000+6120000+ 6130000+6140000+6220000+6230000+6240100+6240200+6260000+6270000+ 6280000+6290100)	28.241.504	27.054.087
02011	4.Cheltuieli de capital, amortizari si provizioane (ct.6810100+ 6810200+6810300+6810401+6810402+6820101+6820109+ 6820200+6890100+6890200)	7.648.741	11.453.106
02013	5. Alte cheltuieli operationale (ct.6350100+6540000+6580101+6580109)	1.725.580	4.590.776
02013	TOTAL CHELTUIELI OPERATIONALE (rd.08+09+10+11+12)	124.306.299	125.707.914
02015	- EXCEDENT (rd.06-rd.13)	5.441.335	5.729.382
02017	IV.VENITURI FINANCIARE (ct.7630000+7640000+7650100+7650200+7660000+ 7670000+7680000+7690000+7860300+7860400)	1.355	518
02018	V. CHELTUIELI FINANCIARE (ct.6630000+6640000+6650100+6650200+6660000+ 6670000+6680000+6690000+6860300+6860400+6860800)	347.694	211.679
02021	- DEFICIT (rd.18-rd.17)	346.339	211.161
02023	- EXCEDENT (rd.15+20-16-21)	5.094.996	5.518.221
02025	VIII. VENITURI EXTRAORDINARE (ct.7910000)	1.239.495	119.511
02026	IX. CHELTUIELI EXTRAORDINARE (ct.6900000+6910000)		328
02028	- EXCEDENT (rd.25-rd.26)	1.239.495	119.183
020292	- EXCEDENT (rd.23+28-24-29)	6.334.491	5.637.404
02031	- EXCEDENT (rd.29.2-29.4)	6.334.491	5.637.404

Conducatorul institutiei

Primar
Doru



Conducatorul compartimentului
financiar- contabil

Dan Morariu

Sej BFC

Simona Catea

Intocmit

SITUATIA FLUXULUI DE TREZORERIE

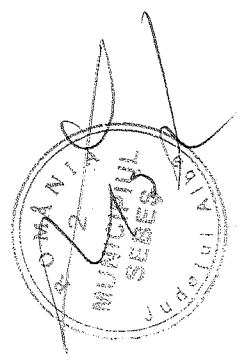
31.12.2020

pag.: 1

COD	DENUMIRE INDICATORI	Total	Casa ct. 5310101	Buget de stat ct. 5200100/7700000	Buget local ct. 5210100/7700000	Buget asigurari sociale de stat ct. 5250101+/5250102/7700000	Buget asigurari pentru somaj ct. 5740101+/5740102/7700000	Buget Fond national unic de asigurari sociale de sanatate ct. 5710100/7700000	Buget Fond pentru mediu ct. 5750100/7700000	Buget trezoreria statului ct. 5240100/7700000	Buget institutiilor publice integrale din venituri proprii ct. 5600101/7700000	Buget institutiilor publice financiate din venituri proprii si subventii ct. 5610101/7700000	Buget activitati financiare din venituri proprii si activitati de privatizare ct. 5620101/7700000	Buget imprumuturi interne si externe ct. 5130101+/5140101+/5160101+/5170101/7700000	Buget fonduri externe nerambursabile (sursa D) ct. 5150103/7700000	Alte disponibilitati (ct.5XX)	
0	TOTAL JUDET																
03002	1. Incasari	148.531.523	8.499.015		74.063.313						42.228.484	19.010.195	309.731			3.400.785	
03003	2. Plati	121.266.059	8.499.015		54.863.124						42.231.581	13.764.263	455.579			1.452.497	
03004	3. Numerar net din activitatea operationala (rd.02-rd.03)	27.265.464			20.100.189						-1.097	5.245.932	-85.848			2.008.288	
03006	1. Incasari	119.511			119.511												
03007	2. Plati	16.869.717			10.819.738						804.047	5.245.932					
03008	3. Numerar net din activitatea de investitii (rd.06-07)	-16.750.206			-10.700.227						804.047	-5.245.932					
03011	2. Plati	2.514.256			2.514.256												
03012	3. Numerar net din activitatea de finantare (rd.10-rd.11)	-2.514.256			-2.514.256												
03013	IV.CRESTEREA (DESCRSTEREA)NETA DE NUMERAR SI ECHIVALENT DE NUMERAR (rd.04+rd.08+rd.12)	8.001.002			6.885.706						807.144		-85.848			2.008.288	
03014	V. NUMERAR SI ECHIVALENT DE NUMERAR LA INCEPUTUL ANULUI	4.722.112			3.404.160						840.716		304.575			172.601	
030141	-sume recuperate/primate in excedentul anului precedent	4.359.356			3.396.160						807.144		156.057				
030142	-sume utilizate/transferte din excedentul anului precedent	4.569.361			3.396.160						807.144		156.057				
03015	VI.NUMERAR SI ECHIVALENT DE NUMERAR LA SFARSITUL PERIOADEI (rd.13+rd.14+rd.14.1-rd.14.2-rd.14.3)	12.723.114			10.289.866						33.632		218.727				2.180.889

Conducatorul institutiei

Prin
Domnii Nistor



Conducatorul compartimentului financiar-contabil

Dan Moraru

[Signature]

Viza trezoreriei

[Handwritten initials]

Def. Ofc. Simona Costea

[Signature]

Intocmit
Minerug
[Signature]

SITUATIA FLUXURILOR DE TREZORERIE

31.12.2020

pag.: 1 - lei -

COD	DENUMIRE INDICATORI	Total	Casa in valuta	Alte disponibilitati
0	TOTAL JUDET			
04002	1. Incasari	4.605.857	5.302	4.600.555
04003	2. Plati	4.176.545	5.302	4.171.243
04004	3. Numerar net din activitatea operationala (rd.02-rd.03)	429.312		429.312
04013	IV CRESTEREA (DESCRESTEREA) NETA DE NUMERAR SI ECHIVALENT DE NUMERAR (rd.04+rd.08+rd.12)	429.312		429.312
04014	V NUMERAR SI ECHIVALENT DE NUMERAR LA INCEPUTUL PERIOADEI	121.679		121.679
04017	VI NUMERAR SI ECHIVALENT DE NUMERAR LA FINELE PERIOADEI(rd.13+14+15-16)	550.991		550.991

Conducatorul institutiei

Ponuar
Donu Mistei



Conducatorul compartimentului financiar- contabil

Sau Morariu



Jef Bfc
Limova Căta



Intocmit
Mijerova Mio


DISPONIBIL DIN MIJLOACE CU DESTINATIE SPECIALA


31.12.2020

- lei -

DENUMRE INDICATORI	COD	DISPONIBIL LA INCEPUTUL ANULUI	INCASARI	PLATI	DISPONIBIL LA SFARSITUL PERIOADEI
TOTAL JUDET	0				
TOTAL (rd.02 la 15)	05001	127.472	1.949.190	3.732	2.072.930
- Sume primite ca donatii si sponsorizari (ct.5500101,ct.5500102/analitice distincte)	05002	31.583	1.939.678	3.732	1.967.529
- Garantii materiale retinute gestionarilor conform Legii nr.22/1969 (ct.5500101,ct.5500102/analitice distincte)	05003	95.889	9.512		105.401

Conducatorul institutiei,

Primar
Danu Nistor



Conducatorul compartimentului
financiar-contabil

Danu Morariu

Adj BFC
Simona Caba

Intocmit
Mirela Nicu

Situatia activelor si datoriilor institutiilor publice
din administratia locala
31.12.2020

pag.: 1 - lei -

COD	DENUMIRE INDICATORI	Sold la inceputul anului	Sold la sfarsitul perioadei
0	TOTAL JUDET		
18005	Disponibilitati in lei ale institutiilor publice locale si ale institutiilor publice de subordonare locala, la trezorerii (ct.5100000+5120101+5120501+5150101+5150103+5150500+5150600+5160101+5160301+5160302+5170101+5170301+5170302+5210100+5210300+5280000+5290201+5290301+5290400+5290901+5410101+5500101+ 5520000+5550101+5570101+5580101+5580201+5600101+5600300+5610101+5610300+5620101+5620300-7700000), din care:	4.722.112	12.723.114
18008	Total (in baze cash) (rd.04+05)	4.722.112	12.723.114
18010	Total (in baze accrual)(rd.08+09)	4.722.112	12.723.114
18023	Alte valori (ct.5320100+5320200+5320300+5320400+5320500+5320600+5320800)	9.250	396.730
2	Disponibilitati ale institutiilor publice locale si ale institutiilor de subordonare locala la institutiile de credit rezidente (ct.5110101+5110102+5120102+5120402+5120502+5150102+5150202+5160102+5160202+5170102+5170202+5290202+5290302+5290902+5500102+5550102+5550202+5570202+5580102+5580302+5600102+5600103+5610102+5610103+5620102+5620103), din care:	121.679	550.991
18036	Total (in baze cash) (rd.32+35)	121.679	550.991
18038	Total (in baze accrual) (rd.36+37)	121.679	550.991
18051	Disponibilitati ale institutiilor publice aflate la alti rezidenti (terti) (ct.4610109+4610209+2670108+2670208)	657.880	714.777
18052	Total (in baze cash) (rd.51)	657.880	714.777
18131	Actiuni necotate detinute de autoritatile locale la societati nefinanciare (ct.2600200-2960102)(S11)	136.754	136.754
18134	Total (la valoarea contabila neta (la valoarea de intrare mai putin ajustarile cumulate pentru pierderea de valoare) (rd.131+132+133)	136.754	136.754
18157	Creante comerciale necurente legale de livrari de bunuri si servicii de catre autoritatile locale sau de institutii subordonate acestora (ct.4110201+4110208+4130200+4610201-4910200-4960200) Total (rd.158+159+160+164) din care:	177.485	186.143
18165	- de la societati nefinanciare (S11),	177.485	186.143
18165	Creante comerciale curente legate de livrari de bunuri si servicii de catre autoritatile locale sau de institutii subordonate acestora(ct.2320000+2340000+4090101+4090102+4110101+4110108+4130100+4180000+4610101-4910100-4960100) Total(rd.166+167+168+172)din care de la:	1.254.784	1.565.824
18167	-de la societati nefinanciare (S11)	1.254.784	1.565.824
18176	1.Creante ale bugetului local (ct.4640000-4970000). Total (rd.177+178+179+183), din care:	27.005.015	17.192.024
18177	- de la gospodariile populatie (S14)	4.720.569	5.498.094
18178	- de la societati nefinanciare (S11)	22.284.446	11.693.930
18185	Total creante (rd.176+184)	27.005.015	17.192.024
18191	Sume de primit de la Autoritatea de Certificare / Autoritatile de Management / Agentiile de Plati - FONDURI EXTERNE NERAMBURSABILE POSTADERARE (ct.4580301)	313.628	467.653
18192	Sume de primit de la Autoritatea de Certificare / Autoritatile de Management / Agentiile de Plati - FONDURI DE LA BUGET (ct.4580302)	47.967	71.523
18203	1.Sume datorate tertilor reprezentand garantii si cautiuni aflate in conturile institutiilor publice (ct.4280101+4280201+4620101+4620109).Total (rd.204+205+206), din care:	162.686	295.836
18204	- salariatilor (gospodariile populatiei)(S143)	95.889	105.401

COD	DENUMIRE INDICATORI	Sold la inceputul anului	Sold la sfarsitul perioadei
18205	- societati nefinanciare (S11)	66.797	190.435
18286	Credite pe termen lung primite (contractate, garantate, asimilate, etc) de institutiile publice locale (ct.1620200+1630200+1670201+1670202+1670203+1670209). Total (rd.287+288+289+289.1) din care acordate de:	7.165.177	4.852.951
18287	- Societati care accepta depozite, exclusiv banca centrala (S122)	7.165.177	4.852.951
18290	Total (in baze cash)(rd.286)	7.165.177	4.852.951
18320	Datorii comerciale curente legate de livrari de bunuri si servicii (ct.4010100+4030100+ 4040100+4050100+4080000+4190000+4620101). Total (rd.321+322+326+327) din care catre:	703.636	1.855.436
18321	-Societati nefinanciare (S11)	703.636	1.855.436
18331	Datoriile institutiilor publice din administratia locala catre bugete (ct.4310100+4310200+4310300+4310400+4310500+4310600+4310700+4370100+4370200+4370300+4420300+4420801+4440000+4460100+4460200+4480100)	2.353.794	2.765.879
18332	Salariile angajatilor (ct.4210000+4230000+4260000+4270100+4270300+4280101)	2.716.526	3.428.840
18333	Alte drepturi cuvenite altor categorii de persoane (ct.4260000+4270200+4270300+4290000+4380000)	884	
18335	Total (rd.331+332+333+334)	5.071.204	6.194.719

Conducatorul institutiei

Primar
Doru NestorConducatorul compartimentului
financiar- contabil

Dan Morariu

Sef BFC

Simona Pata

Intocmit
Mingeva Pica


**Situatia modificarilor in structura
activelor nete/capitalurilor
31.12.2020**

Anexa 34

pag.: 1 -lei-

Denumirea elementului de capital	Cod	Sold la inceputul anului	Cresteri	Reduceri	Sold la sfarsitul anului
A	B	1	2	3	4
TOTAL JUDET	0				
Fondul bunurilor care alcatuiesc domeniul public al unitatilor administrativ- teritoriale (ct.1030000)	25004	473.995.830	11.113.163	1.646.249	483.462.744
Fondul bunurilor care alcatuiesc domeniul privat al unitatilor administrativ- teritoriale (ct.1040101)	25005	27.972.735	2.522.532	3.160.183	27.335.084
Rezerve din reevaluare (ct.1050100,1050200, 1050300,1050400,1050500)	25006	27.664.033	1		27.664.034
Rezultatul reportat (ct.1170000 - sold creditor)	25017	69.163.609	35.932.531	30.625.834	74.470.306
Rezultatul patrimonial al exercitiului (ct.1210000 - sold creditor)	25019	6.334.491	127.127.354	127.824.441	5.637.404
Total capitaluri proprii(rd.01 la 17 - rd.18+rd.19-rd.20)	25021	605.130.698			618.569.572

Primar
Donu Nicolae



Inf. serv. cheltuieli
Dan Morariu

Sh

Inf. BFC
Simona Căta

[Signature]

Intocmit
Mingosva Mia

VENITURILE SI CHELTUIELILE BUGETELOR
LOCALE PE UNITATI ADMINISTRATIV TERITORIALE

31.12.2020

- lei -

Denumire Indicatori	Cod Indicator	Nr. rand	Prevederi Anuale	Realizat
A	B	C	1	2
TOTAL JUDET		0		
III.MUNICIPII	000102	24057		
VENITURI TOTAL			90.595.130	75.082.824
Venituri proprii	4990	24058	61.900.600	60.572.011
1.Venituri curente, din care:	000202	24059	72.369.420	71.040.820
a) Cote si sume defalcate din impozitul pe venit	0402	24060		
-cote defalcate din impozitul pe venit	040201	24061	34.316.000	33.128.073
b) Sume defalcate din taxa pe valoarea adaugata	1102	24063	32.716.000	31.663.318
-sume defalcate din taxa pe valoarea adaugata pentru finantarea cheltuielilor descentralizate la nivelul comunelor, oraselor,municipiilor si sectoarelor Municipiului Bucuresti	110202	24065	10.558.320	10.558.320
-sume defalcate din taxa pe valoarea adaugata pentru echilibrarea bugetelor locale			6.472.000	6.472.000
c) Transferuri voluntare, altele decat subventiile	110206	24068		
-donatii si sponsorizari	3702	24070	3.530.000	3.530.000
2. Venituri din capital	370201	24071	30.000	30.000
4. Subventii de la alte nivele ale administratiei publice	390002	24073	119.500	119.511
-subventii de la bugetul de stat	420002	24078		
-subventii de la alte administratii	4202	24079	6.156.220	3.011.383
Sume primite de la UE/alti donatori in contul platilor efectuate si prefinantari aferente cadrului financiar 2014-2020	4302	24080	5.245.390	2.686.211
CHELTUIELI TOTAL	4802	240802	910.830	325.172
Excedent			11.949.990	911.110
EXCEDENT TOTAL CUMULAT (an curent si anii precedenti) din care:	5002	24081	93.999.290	68.197.118
CORELATII	9802	24082	-3.404.160	6.885.706
VENITURI TOTAL			3.404.160	10.289.866
Venituri proprii	000102	24112		
1.Venituri curente, din care:			90.595.130	75.082.824
a) Cote si sume defalcate din impozitul pe venit	4990	24113	61.900.600	60.572.011
-cote defalcate din impozitul pe venit	000202	24114	72.369.420	71.040.820
	0402	24115		
			34.316.000	33.128.073
	040201	24116	32.716.000	31.663.318

**VENITURILE SI CHELTUIELILE BUGETELOR
LOCALE PE UNITATI ADMINISTRATIV TERITORIALE**

31.12.2020


- lei -

Denumire Indicatori	Cod Indicator	Nr. rand	Prevederi Anuale	Realizat
			1	2
A	B	C		
b) Sume defalcate din taxa pe valoarea adaugata	1102	24118	10.558.320	10.558.320
-sume defalcate din taxa pe valoarea adaugata pentru finantarea cheltuielilor descentralizate la nivelul comunelor, oraselor, municipiilor si sectoarelor Municipiului Bucuresti	110202	24120	6.472.000	6.472.000
-sume defalcate din taxa pe valoarea adaugata pentru echilibrarea bugetelor locale	110206	24123	3.530.000	3.530.000
c) Transferuri voluntare, altele decat subventiile	3702	24125	30.000	30.000
-donatii si sponsorizari	370201	24126	30.000	30.000
2. Venituri din capital	390002	24128	119.500	119.511
4. Subventii de la alte nivele ale administratiei publice	420002	24133	6.156.220	3.011.383
-subventii de la bugetul de stat	4202	24134	5.245.390	2.686.211
-subventii de la alte administratii	4302	24135	910.830	325.172
Sume primite de la UE/alti donatori in contul platilor efectuate si prefinantari aferente cadrului financiar 2014-2020	4802	241352	11.949.990	911.110
CHELTUIELI TOTAL	5002	24136	93.999.290	68.197.118
Excedent	9802	24137	-3.404.160	6.885.706
EXCEDENT TOTAL CUMULAT (an curent si anii precedenti) din care:		24139	3.404.160	10.289.866

Conducatorul institutiei

Conducatorul compartimentului
financiar- contabil

Pnuar
Donu Hektor



DIRECTIA VENITURI
blan

Koriana, Sabai
Jdlu

Nr. Crt.	Operatorul Economic la care Unitatea administrativ teritoriala este actionar direct sau indirect		Unitatea Administrativ teritoriala este actionara		Valoarea actiunilor/partilor sociale din capitalul social al operatorului economic, detinute de catre unitatea administrativ teritoriala (lei)		Pondere in Capitalul social al operatorului economic			
	Cod unic de identificare	Cod CAEN al activitatii principale a operatorului economic	Denumirea operatorului Economic	Tip operator (SRL, SA, ASO, RA, RAS)	Capitalul social al operatorului economic (lei)	Direct	Indirect	11 = 9/6*100 11 = 10/6*100		
1	1755482	3600	APA CTTA	SA	3.069.670,00	Direct	92.090,00	0,00	3,000	
2	15840871	9411	ASOCIATIA CETATENI EHEMALIGE BURGE	ASO	3.500,00	Direct	500,00	0,00	14,286	
3	25896934	9499	ASOCIATIA DE DEV.SALUBRIS ALBA IUL	ASO	20.000,00	Direct	250,00	0,00	1,250	
4	13655142	9411	ASOCIATIA ECO ALBA 2000	ASO	10.831,00	Direct	1.614,00	0,00	14,902	
5	14492906	4711	ECOSTAR GROUP	SRL	376.200,00	Direct	41.800,00	0,00	11,111	
6	39072738	9609	MUNTII SUREANU	ASO	500,00	Direct	500,00	0,00	100,000	
6	Operator(i) economic(i) la care UAT detine actiuni/parti sociale					Total valoare actiuni raportate la data: 31-12-2020:		136.754,00	0,00	

Conducatorul institutiei,

Pămar
Doru Nicotaru

Conducatorul compartimentului financiar-contabilitate,

Doru Moraru

Iof BFC
Amoana Cota

Nota:

Judetul = cel din care face parte unitatea administrativ teritoriala (UAT);

col 7 = UAT este actionar direct la operatorul economic(Op.Ec): situatia in care o UAT detine in nume propriu actiuni sau parti sociale la un Op.Ec

col 8 = UAT este actionar INDIRECT la Op.Ec: situatia in care un Op.Ec, la care o UAT detine in nume propriu, integral sau majoritar, actiuni sau parti sociale,


este actionar sau detine parti sociale la un alt Op.Ec;

In municipiul Bucuresti, autoritatile administratiei publice locale de la nivelul sectoarelor raporteaza operatorii economici la care administreaza/controlaza actiuni sau parti sociale, potrivit hotararilor Consiliului General al Municipiului Bucuresti;

col 4 = Operator economic: societate comerciala la care o UAT detine actiuni sau parti sociale; regii autonome in subordinea autoritatilor administratiei publice locale (RAS).

Nr. Crt.	Operatorul Economic la care Unitatea administrativ teritoriala este actionar direct sau indirect		Unitatea Administrativ teritoriala este actionara		Valoarea actiunilor/partilor sociale din capitalul social al operatorului economic, detinute de catre unitatea administrativ teritoriala (lei)		Pondere in Capitalul social al operatorului economic 11 = 9 / 6 * 100 11 = 10 / 6 * 100			
	Cod unic de identificare	Cod CAEN al activitatii principale a operatorului economic	Denumirea operatorului Economic	Tip operator (SRL, SA, ASO, RA, FIAS)	Capitalul social al operatorului economic (lei)	Direct		Indirect		
1	2	3	4	5	6	7	8	9	10	11
1	1755482	3600	APA CITTA	SA	3.069.670,00	Direct	92.090,00	0,00	0,00	3,000
2	15840871	9411	ASOCIATIA CETATENI EHEMALIGE BURGE	ASO	3.500,00	Direct	500,00	0,00	0,00	14,286
3	25896934	9499	ASOCIATIA DE DEV.SALUBRIS ALBA IUL	ASO	20.000,00	Direct	250,00	0,00	0,00	1,250
4	13655142	9411	ASOCIATIA ECO ALBA 2000	ASO	10.831,00	Direct	1.614,00	0,00	0,00	14,902
5	14492906	4711	ECOSTAR GROUP	SRL	376.200,00	Direct	41.800,00	0,00	0,00	11,111
6	39072738	9609	MUNTII SUREANU	ASO	500,00	Direct	500,00	0,00	0,00	100,000
6	Operator(i) economic(i) la care UAT detine actiuni/parti sociale					Total valoare actiuni raportate la data: 31-12-2020:	136.754,00	0,00	0,00	

Conducatorul institutiei,



Conducatorul compartimentului financiar-contabilitate,
Dan Moraru

Prof. bfc
dimona Cotu

Nota:

Judetul = cel din care face parte unitatea administrativ teritoriala (UAT);

col 7 = UAT este actionar direct la operatorul economic(Op.Ec): situatia in care o UAT detine in nume propriu actiuni sau parti sociale la un Op.Ec

col 8 = UAT este actionar INDIRECT la Op.Ec: situatia in care un Op.Ec, la care o UAT detine in nume propriu, integral sau majoritar, actiuni sau parti sociale,

este actionar sau detine parti sociale la un alt Op.Ec;

in municipiul Bucuresti, autoritatile administratiei publice locale de la nivelul sectoarelor raporteaza operatorii economici la care administreaza/controla actiuni sau parti sociale, potrivit hotararilor Consiliului General al Municipiului Bucuresti;


col 4 = Operator economic: societate comerciala la care o UAT detine actiuni sau parti sociale; regii autonome in subordinea autoritatilor administratiei publice locale (RAS).

DENUMIREA ACTIVELOR FIXE	Cod	REDUCERI						SOLD LA SFARSITUL ANULUI	Valoarea aferenta activelor fixe neamortizabile																	
		TOTAL din care:	Reevaluare	dezmembrari	transferuri/ vanzari	alte cai	Fondul activelor fixe necorporale ct.1000000		Domeniul public al statului ct.1010000	Domeniul privat al statului ct.1020101	Proprietatea privata a institutiilor publice ct.1020102	Domeniul public al U.A.T. ct.1030000	Domeniul privat al U.A.T. ct.1040101	Proprietatea privata a institutiilor publice din administratia locala ct.1040102												
															11=12+13+ 14+15+16	12	13	14	15	16	17=4+5+11 17=18+19+20+21+ 22+23+24	18	19	20	21	22
A	B																									
TOTAL JUDET																										
Terenuri (ct.2110100)	007	8.528.723						14.520	8.514.203	117.849.320										90.568.494				27.280.826		
Constructii (ct.212) din care:	008	23.911.152							23.773.985	392.894.250										392.894.250						
- drumuri publice, exclusiv si viaducte si tunele (ct.2120101)	009			137.167						211.925.439										211.925.439						
- drumuri industriale si agricole (ct.2120102)	010	6.583.618							6.583.618	1.139.773										1.139.773						
- poduri, podete, pasarele si viaducte pentru transporturi feroviare si rutiere; viaducte	012	847.462							847.462	847.462										847.462						
alte active fixe incadrate in grupa constructiilor (ct.2120901)	016	16.480.072							16.342.905	178.981.576										178.981.576						
Mobilier, aparatura birou, echipamente de protectie a valorilor umane si mate- riale si alte active fixe corporale (ct.2140000)	018																							54.258		
Active fixe corporale in curs de exe- cutie (ct.2310000)	019	9.803.429							9.002.448	37.263.054										483.462.744				27.335.084		
TOTAL	021	42.243.304		137.167				14.520	41.290.636	548.060.882									483.462.744				27.335.084			
TOTAL ACTIVE FIXE	022	42.243.304		137.167				14.520	41.290.636	548.060.882									483.462.744				27.335.084			

Conducatorul compartimentului
financiar- contabil
Dan Horatic

Conducatorul institutiei
Simona Cate

infocuit
Vice



SITUATIA ACTIVELOR FIXE AMORTIZABILE
31.12.2020

Anexa 35a

- lei -

DENUMIREA ACTIVELOR FIXE	Cod	Existenta		SOLD LA INCEPUTUL ANULUI	CRESTERI					alte cai
		31.12.2020			TOTAL din care:	diferente din reevaluare	achizitii**	transferuri/ primite cu titlu gratuit	donatii, sponsorizari	
A	B	1	2	3	4=5+6+7+8+9	5	6	7	8	9
TOTAL JUDET										
Concesiuni, brevete, licente, marci comerciale, drepturi si active similare (ct.2050000)	003			160.646	5.599		5.599			
Alte active fixe necorporale(ct.2080100,2080200)	004			4.599.347	44.050		44.050			
TOTAL	005			4.759.993	49.649		49.649	3.966.302		8.432.885
Constructii (ct.212) din care: -alte active fixe incadrate in grupa constructii (ct.2120901), din care:	008 016			24.370.382	12.399.187		12.399.187	3.966.302		8.432.885
- locuinte ANL	016		25	3.481.913						
Instalatii tehnice, mijloace de transport, animale si plantatii (ct.2130100,2130200, 2130300,2130400)	017			27.564.752	1.052.110		227.199	214.045	359.505	251.361
Mobilier, aparatura birou, echipamente de protectie a valorilor umane si mate- riale si alte active fixe corporale (ct.2140000)	018			3.576.054	86.721		86.721			8.684.246
TOTAL	019			55.511.188	13.538.018		313.920	4.180.347	359.505	8.684.246
TOTAL ACTIVE FIXE	020			60.271.181	13.587.667		363.569	4.180.347	359.505	8.684.246

DENUMIREA ACTIVELOR FIXE	Cod	REDUCERI										Ajustari de valoare (amortizari si ajustari pentru depreciere)					Valoarea contabila neta, din care:			
		TOTAL	Diferente din reevaluare**)	Eliminare amortizare***)	dezmembrari si casari	transferuri/ cu titlu gratuit	vanzari	alte cai	SOLD LA SFARSITUL ANULUI	Sold la inceputul anului	Cresteri	Reduceri	Sold la sfarsitul anului	Domeniul privat al statului	Domeniul privat al UAT	Proprietatea privata a institutiei publice				
		10=11+12+13+14+15+16	11	12	13	14	15	16	17=3+4-10	18	19	20	21=18+19-20	22=17-21-23-24	23=17-21-22-24	24=17-21-22-23				
A	B																			
TOTAL JUDET																				
Concesiuni, brevete, licente, marci comerciale, drepturi si active similare (ct.2050000)	00																			
Alte active fixe	00	1.970			1.970										31.578	67.417				
TOTAL	00	1.970			1.970										199.391	67.417				
Construcții (ct.212) din care:	00	10.724.361													17.540.656	2.408.137				
alte active fixe încadrate în grupa (ct.2120901), din care:	01	10.724.361													17.540.656	2.408.137				
- locuinte ANL	01																			
Instalatii tehnice, mijloace de transport, animale si plantatii (ct.2130100,2130200, 2130300,2130400)	01	588.535			330.331	6.843														
Mobilier, aparatura biroteca, echipamente de protectie a valorilor umane si materiale si alte active fixe corporale (ct.2140000)	01	16.532			16.532										1.189.892	186.775				
TOTAL	01	11.329.428			346.863	6.843									23.190.394	11.917.955				
TOTAL ACTIVE FIXE	02	11.331.398			348.833	6.843									23.421.353	11.985.372				

Conducatorul institutiei
Primar
DOMNUL NESTOR
DORNICU
MUNICIPALITATEA
SIBIU

Conducatorul compartimentului
financiar-contabil
Doru MORARU

Prof BFC
Simona Cota
Inlocuit
Doru

Situatia platilor efectuate si a sumelor declarate pentru cota-parte aferenta cheltuielilor finantate din FEN postaderare


31.12.2020

Pag.: 1 - lei -

Cod indicator	Denumirea programului cu finantare UE	Plati efectuate de la titlul 56 si 58	din care:		Sume in curs de rambursare la rambursare in anul curent	Sume in curs de rambursare la rambursare in anul curent	Sume solicitate la rambursare in anul curent	Sume rambursate aferente cheltuielilor efectuate in anul curent	Sume rambursate in anul curent	Sume neautorizate de management aferente cheltuielilor efectuate in anul curent	Sume neautorizate de autoritatile de management aferente cheltuielilor efectuate in anii anteriori	Prefinantare dedusa din sumele solicitate la rambursare aferenta cheltuielilor efectuate in anii anteriori	Prefinantare dedusa din sumele solicitate la rambursare aferente cheltuielilor efectuate in anii anteriori	Suma rezultate din nereguli deduse din sumele solicitate la rambursare aferente cheltuielilor efectuate in anii anteriori	Suma rezultate din nereguli deduse din sumele solicitate la rambursare aferente cheltuielilor efectuate in anii anteriori	
			Plati efectuate pentru cota-parte FEN (alineat(02))	Sume in curs de rambursare la rambursare in anul curent												
			01	02	03	04	05	06	07	08	09	10	11	12	13	
10032	Programa de Dezvoltare Regionala (FEDR) (5801)	991.406	746.189	387.790	358.399	261.661	209.283	96.738								
10033	Programa din Fondul Social European (FSE) (5802)	1.372.235	1.160.090	636.285	523.805	205.993	384.015	8.261								
10040	Total (codul la 39.6)	2.363.641	1.906.279	1.024.075	882.204	467.654	593.298	96.738	8.261							

Conducatorul institutiei

Anibal
Denia Nistor



Conducatorul compartimentului financiar-contabil

San Moraru

Jef BFC
Jinova Coste

Intocmit
Mincsa Micu

Situatia platilor efectuate
din fonduri externe nerambursabile (FEN) postaderare (titlul 56 si titlul 58) la data de

31.12.2020

Pag.: 1 - lei -

Denumirea sursei de finantare	Pag.: 1 - lei -										
	Buget de stat (s 01- stat)	Buget local (s 02- local)	Buget de asigurarilor sociale de stat (s 03- bass)	Bugetul asigurarilor pentru somaj (s 04- somaj)	Bugetul fondului national unic de asigurari sociale de sanatate (s05- sanatate)	Bugetul institutiilor publice si activitatilor finantate integral sau partial din venituri proprii (s10-local)	Bugetul fondurilor externe nerambursabile (s08-stat+ local)	Bugetul creditelor externe (s06- stat+ local)	Bugetul creditelor interne (s07- stat+ local)	Bugetul institutiilor publice si activitatilor finantate integral sau partial din venituri proprii (s20- stat+ asigurari+ autonome)	Bugetul institutiilor publice si activitatilor finantate integral din venituri proprii (s10- stat+ autonome)
A	01								09		
TOTAL JUDET											
Total plati (titlul VIII cod56+ titlul X cod58) (rd.2+rd.11)		2.365.661									
Total plati (titlul X cod58)		2.365.661									
Cheltuieli de personal (titlul I)		988.064									
Bunuri si servicii (titlul II)		375.005									
Active nefinanciare (titlul XIII)		1.002.592									

Conducatorul institutiei


Princaș
Dorin Alinșor

Conducatorul compartimentului financiar- contabil

Dan Moraru

Notariet
Minea Mică

Prof. BFC
Simona Costă



Handwritten signature of Dan Moraru.

Capi- tol	Sub- capi- tol	Pa- ra- graf	Ar- ti- col	Ali- ne- at	Denumire indicator	Prevederi bugetare initiale		Prevederi bugetare definitive	Drepturi constatate		Incasari realizate	Stingeri pe alte cai decat incasari	Drepturi constatate de incasat
						1	2		Total, din care:	din anii precedenti			
B						3=4+5	4	5	6	7	8=3-6-7		
0702	01	01			Impozit pe cladiri de la persoane fizice	1.946.000	1.746.000	3.197.984	1.320.340	1.877.644	1.711.580	9.345	1.477.059
0702	01	02			Impozit si taxa pe cladiri de la persoane juridice	11.886.000	15.576.000	21.143.643	15.066.971	6.076.672	15.682.707	1.357.274	4.103.662
0702	02				Impozit si taxa pe teren	2.404.000	2.404.000	4.100.377	1.572.896	2.527.481	2.336.628	76.598	1.687.151
		01			Impozit pe terenuri de la persoane fizice	610.000	575.000	1.021.738	408.187	613.551	562.492	2.608	456.638
0702	02	02			Impozit si taxa pe teren de la persoane juridice	1.269.000	1.304.000	2.229.822	909.586	1.320.236	1.270.139	14.779	944.904
0702	02	03			Impozitul pe terenul extravilan	525.000	525.000	848.817	255.123	593.694	503.997	59.211	285.609
		03			Taxe judiciare de timbru si alte taxe de timbru	478.000	478.000	624.048	82.328	541.720	521.147	43.843	59.058
0702	50				Alte impozite si taxe pe proprietate	1.000	1.000	2.707	504	2.203	2.043	15	649
1000	02				A4 IMPOZITE SI TAXE PE BUNURI SI SERVICII	10.270.810	14.214.320	18.873.754	3.894.695	14.979.059	14.348.718	80.201	4.444.835
1102		02			SUME DEFALCATE DIN TVA	6.339.810	10.558.320	10.558.320		10.558.320	10.558.320		
		06			Sume defalcate din taxa pe valoarea adaugata pentru finantarea cheltuielilor descentralizate la nivelul comunelor,oraselor, municipiilor, sectoarelor si Municipiului Bucuresti	5.788.000	6.472.000	6.472.000		6.472.000	6.472.000		
		09			Sume defalcate din taxa pe valoarea adaugata pentru finantarea invatamantului particular si a		3.530.000	3.530.000		3.530.000	3.530.000		

Capi- tol	Sub- capi- tol	Pa- ra- gra- ful	Ar- ti- col	Ali- ne- at	Denumire indicator	Prevederi bugetare initiale	Prevederi bugetare definitive	Drepturi constatate		Incasari realizate	Stingeri pe alte cai decat incasari	Drepturi constatate de incasat	
								Total, din care:	din anii precedenti				
A					B	1	2	3=4+5	4	5	6	7	8=3-6-7
1502	01				confesional TAXE PE SERVICII SPECIFICE Impozit pe spectacole	551.810	556.320	556.320		556.320			
1602					TAXE PE UTILIZAREA BUNURILOR, AUTORIZAREA UTILIZARII BUNURILOR SAU PE DESFASURAREA DE ACTIVITATI	3.931.000	3.656.000	8.315.014	3.894.695	4.420.319	3.789.978	80.201	4.444.835
1602	02				Impozit pe mijloacele de transport	3.058.000	2.783.000	7.342.203	3.872.708	3.469.495	2.867.424	45.768	4.429.011
1602	02				Impozit pe mijloacele de transport detinute de persoane fizice*)	1.679.000	1.604.000	5.241.648	2.992.042	2.249.606	1.654.602	22.650	3.564.396
1602	02				Impozit pe mijloace de transport detinute persoane de juridice*)	1.379.000	1.179.000	2.100.555	880.666	1.219.889	1.212.822	23.118	864.615
1602	03				Taxe si tarife pentru eliberarea de licente si autorizatii de functionare	873.000	873.000	972.811	21.987	950.824	922.554	34.433	15.824
1800	02				A6. ALTE IMPOZITE SI TAXE FISCALE	94.000	94.000	93.162	8.228	84.934	84.015	621	8.526
1802					ALTE IMPOZITE SI TAXE FISCALE	94.000	94.000	93.162	8.228	84.934	84.015	621	8.526
2900	02				Alte impozite si taxe	94.000	94.000	93.162	8.228	84.934	84.015	621	8.526
3000					C. VENITURI NEFISCALE	5.791.000	3.476.100	8.580.201	5.093.125	3.487.076	3.114.306	54.813	5.411.082
3002	01				C1. VENITURI DIN PROPRIETATE VENITURI DIN PROPRIETATE	1.730.000	1.730.000	1.645.531	273.362	1.372.169	1.389.765	4.775	250.991
					Versaminte din profitul net al regiilor autonome	1.730.000	1.730.000	1.645.531	273.362	1.372.169	1.389.765	4.775	250.991
3002	05				Venituri din concesiuni si inchirieri	500.000	500.000	283.545	266.194	283.545	283.545	4.775	250.991
					Alte venituri din concesiuni si inchirieri de catre institutiile publice	1.200.000	1.200.000	1.325.578	266.194	1.059.384	1.069.812	4.775	250.991
3002	08				Venituri din dividende	1.200.000	1.200.000	1.325.578	266.194	1.059.384	1.069.812	4.775	250.991
					Venituri din dividende de la alti	25.000	25.000	24.578	24.578	24.578	24.578		

Capi- tol	Sub- capi- tol	Pa- ra- gra- ful	Ar- ti- col	Ali- ne- at	Denumire indicator	Prevederi bugetare initiale	Prevederi bugetare definitive	Drepturi constatate			Incasari realizate	Stingeri pe alte cai decat incasari	Drepturi constatate de incasat
								Total, din care:	din anii precedenti	din anul curent			
A						1	2	3=4+5	4	5	6	7	8=3-6-7
B													
					plattori	25.000	25.000	24.578	24.578	24.578	24.578		
3002	50				Alte venituri din proprietate	5.000	5.000	11.830	11.830	4.662	11.830	50.038	5.160.091
3300	02				C2. VANZARI DE BUNURI SI SERVICII	4.061.000	1.746.100	6.934.670	4.819.763	2.114.907	1.724.541		
3302					VENITURI DIN PRESTARI DE SERVICII SI ALTE ACTIVITATI	721.000	721.000	699.902	19.586	680.316	680.316	405	19.181
3302	08				Venituri din prestari de servicii	480.000	480.000	438.490		438.490	438.490		
3302	13				Contributia de intretinere a persoanelor asistate	236.000	236.000	261.353	19.527	241.826	241.826	405	19.122
3302	28				Venituri din recuperarea cheltuielilor de judecata, imputatii si despagubiri	5.000	5.000	59	59				59
3402					VENITURI DIN TAXE ADMINISTRATIVE, ELIBERARI PERMISE	57.000	57.000	44.055		44.055	44.055		
3402	02				Taxe extrajudiciare de timbru	57.000	57.000	44.055		44.055	44.055		
3502	01				AMENZI, PENALITATI SI CONFISCARI	3.215.000	870.100	6.116.782	4.799.967	1.316.815	926.407	49.629	5.140.746
3502	01	02			Venituri din amenzi si alte sanctiuni aplicate potrivit dispozitiilor legale	3.215.000	870.100	6.080.048	4.772.201	1.307.847	926.383	12.919	5.140.746
3502	01	02			Venituri din amenzi si alte sanctiuni aplicate de catre alte institutii de specialitate	3.215.000	870.100	6.080.048	4.772.201	1.307.847	926.383	12.919	5.140.746
3502	50				Alte amenzi, penalitati si confiscari	68.000	68.000	36.734	27.766	8.968	24	36.710	164
3602	06				DIVERSE VENITURI	68.000	68.000	39.462	210	43.721	39.462		
3702	50				Taxe speciale	68.000	68.000	4.469	210	4.259	4.301		
					Alte venituri			30.000	30.000	30.000	30.000		
					TRANSFERURI VOLUNTARE, ALTELE DECAT SUBVENTIILE			30.000	30.000	30.000	30.000		
					Donatii si sponsorizari			30.000	30.000	30.000	30.000		

Capi- tol	Sub- capi- tol	Pa- ra- gra- ful	Ar- ti- col	Ali- ne- at	Denumire indicator	Prevederi bugetare initiale		Prevederi bugetare definitive		Drepturi constatate			Incasari realizate	Stingeri pe alte cai decat incasari	Drepturi constatate de incasat
						1	2	Total, din care:	din anii precedenti	din anul curent	3=4+5	4			
B															
AFERENTE CADRULUI FINANCIAR 2014-2020															
4802	01				Fondul European de Dezvoltare Regionala(FEDR)	11.200.170	11.949.990	1.744.460	365.696	1.378.764	911.110	365.696	365.696	467.654	
					Sume primite in contul platilor efectuate in anul curent	6.841.280	6.841.280	605.870	134.926	470.944	209.283	134.926	134.926	261.661	
4802	01	02			Sume primite in contul platilor efectuate in anii anteriori	6.841.280	6.841.280	396.587	134.926	261.661			134.926	261.661	
4802	02				Fondul Social European(FSE)	4.358.890	5.108.710	209.283	230.770	209.283	209.283	230.770	230.770	205.993	
					Sume primite in contul platilor efectuate in anul curent	4.358.890	5.108.710	1.138.590	230.770	907.820	701.827	230.770	230.770	205.993	
4802	02				Sume primite in contul platilor efectuate in anii anteriori	4.358.890	5.108.710	754.575	230.770	523.805	317.812	230.770	230.770	205.993	
								384.015		384.015					

Director EXECUTIV
 TOMA LYUNNITA CARMEN
 Mariangela Sabau

Primar
 Donu Hristu
 ROMANIA
 MUNICIPIUL
 IASI
 JUDEUL IASI

Capi- tol	Sub- capi- tol	Pa- ra- graf	Ar- ti- col	Al- ne- at	Denumire indicator	Credite de angajament		Credite bugetare		Angajamente bugetare	Angajamente legale	Plati efectuate	Angajamente legale de platit	Cheltuieli efective
						initiale	definitive	initiale	definitive					
					B	1	2	3	4	5	6	7	8=6-7	9
0					TOTAL JUDET			86.333.750	93.999.290	70.769.743	70.769.743	68.197.118	2.572.625	61.974.325
5002					TOTAL CHELTUIELI			23.497.570	20.576.880	13.888.871	13.888.871	11.638.516	2.250.355	13.400.490
5100	02				Partea I-a SERVICII PUBLICE GENERALE			22.318.330	19.240.160	13.129.993	13.129.993	10.880.195	2.249.798	12.635.567
5102					AUTORITATI PUBLICE SI ACTIVITATI EXTERNE			22.318.330	19.240.160	13.129.993	13.129.993	10.880.195	2.249.798	12.635.567
	01				Autoritati executive si legislative			22.318.330	19.240.160	13.129.993	13.129.993	10.880.195	2.249.798	12.635.567
				03	Autoritati executive			879.240	1.036.720	556.848	556.848	556.291	557	554.283
5402					AL-TE SERVICII PUBLICE GENERALE			61.090	221.470					
	05				Fond de rezerva bugetara la dispozitia autoritatilor locale									
5402	10				Servicii publice comunitare de evidenta a persoanelor			584.890	581.990	483.267	483.267	482.710	557	480.702
5402	50				Alte servicii publice generale			233.260	233.260	73.581	73.581	73.581		73.581
5502					TRANZACTII PRIVIND DATORIA PUBLICA SI IMPRUMUTURI			300.000	300.000	202.030	202.030	202.030		210.640
6000	02				Partea II-a APARARE, ORDINE PUBLICA SI SIGURANTA NATIONALA			3.077.370	4.455.870	3.998.903	3.998.903	3.760.942	237.961	4.066.212
6102					ORDINE PUBLICA SI SIGURANTA NATIONALA			3.077.370	4.455.870	3.998.903	3.998.903	3.760.942	237.961	4.066.212
	03				Ordine publica			2.088.790	2.155.820	2.017.728	2.017.728	1.964.381	53.347	2.077.864
				04	Politie comunitara			2.088.790	2.155.820	2.017.728	2.017.728	1.964.381	53.347	2.077.864
	05				Protectie civila si protectia contra incendiilor (protectie civila nonmilitara)			853.580	853.530	756.082	756.082	741.148	14.934	967.807
6102	50				Alte cheltuieli in domeniul ordinii publice si sigurantei nationale			135.000	1.441.520	1.225.093	1.225.093	1.055.413	169.680	1.020.541
6500	02				Partea III-a CHELTUIELI SOCIAL-CULTURALE			34.576.560	38.683.030	27.289.919	27.289.919	27.205.610	84.309	23.418.967
6502					INVATAMANT			15.346.220	16.936.830	7.998.345	7.998.345	7.998.345		5.768.332

Capi- tol	Sub- pa- ra- graf	Ar- ti- col	Ali- ne- at	Denumire indicator	Credite de angajament		Credite bugetare		Angajamente bugetare	Angajamente legale	Plati efectuate	Angajamente legale de platit	Cheltuieli efective
					initiale	definitive	initiale	definitive					
					1	2	3	4	5	6	7	8=6-7	9
				B									
6502	03			Invatamant-prescolar-si-primar			1.227.160	1.279.970	1.174.565	1.174.565	1.174.565	8=6-7	9
		01		Invatamant prescolar			880.060	916.030	875.922	875.922	875.922		1.164.468
		02		Invatamant primar			347.100	363.940	298.643	298.643	298.643		861.670
		04		Invatamant secundar			13.990.060	15.356.860	6.647.530	6.647.530	6.647.530		302.798
		01		Invatamant secundar inferior			4.982.200	5.817.500	4.655.045	4.655.045	4.655.045		4.423.179
		02		Invatamant secundar superior			8.876.130	9.391.330	1.856.967	1.856.967	1.856.967		1.726.386
		03		Invatamant profesional			131.730	148.030	135.518	135.518	135.518		2.558.043
		07		Invatamant nedefinitibil prin nivel			114.000	240.000	167.848	167.848	167.848		138.750
		04		Invatamant special			114.000	240.000	167.848	167.848	167.848		172.283
		50		Alte cheltuieli in domeniul invatamantului SANATATE			15.000	60.000	8.402	8.402	8.402		172.283
		6602		Servicii medicale in unitati sanitare cu paturi			2.886.970	4.039.420	3.448.766	3.448.766	3.448.766		8.402
		06		Spitale generale			1.856.970	2.840.770	2.298.477	2.298.477	2.298.477		2.348.513
		50		Alte cheltuieli in domeniul sanataii			1.030.000	1.198.650	1.150.289	1.150.289	1.150.289		1.321.403
		702		Alte institutii si actiuni sanitare CULTURA, RECREERE SI RELIGIE			1.030.000	1.198.650	1.150.289	1.150.289	1.150.289		1.321.403
		03		Servicii culturale			4.648.020	3.219.470	2.308.622	2.308.622	2.308.622		1.027.110
		05		Alte servicii culturale			3.747.050	2.327.300	1.714.948	1.714.948	1.714.948		1.027.110
		03		Servicii recreative si sportive			3.747.050	2.327.300	1.714.948	1.714.948	1.714.948		1.027.110
		03		Intretinere gradini publice, parcuri zone verzi, baze sportive si de agrement			54.740	54.740	45.220	45.220	45.220		2.237.134
		50		Alte servicii in domeniile culturii, recreerii si religiei			900.970	837.430	548.454	548.454	548.454		1.714.948
		6802		ASIGURARI SI ASISTENTA SOCIALA			11.695.350	14.487.310	13.534.186	13.534.186	13.449.877	84.309	1.714.948

Capi- tol	Sub- capit ol	Pa- ra- graf	Ar- ti- col	Ali- ne- at	Denumire indicator	Credite de angajament		Credite bugetare		Angajamente bugetare	Angajamente legale	Plati efectuate	Angajamente legale de platit	Cheltuieli efective
						initiale	definitive	initiale	definitive					
						1	2	3	4	5	6	7	8=6-7	9
					B									
6802	04				Asistenta acordata persoanelor in varsta	2.095.860	2.248.470	2.019.507	2.248.470	2.019.507	2.019.507	2.019.507	8=6-7	9
	05				Asistenta sociala in caz de boli si invaliditati	3.838.500	6.439.850	6.406.484	6.439.850	6.406.484	6.406.484	6.406.484	6.406.484	6.254.395
6802	05	02			Asistenta sociala in caz de invaliditate	3.838.500	6.439.850	6.406.484	6.439.850	6.406.484	6.406.484	6.406.484	6.406.484	6.254.395
	10				Ajutoare pentru locuinte	1.500	3.000	1.904	3.000	1.904	1.904	1.904	1.904	1.904
	15				Prevenirea excluderii sociale	35.000	192.500	106.972	192.500	106.972	106.972	106.972	106.972	107.030
		01			Ajutor social	35.000	108.500	22.972	108.500	22.972	22.972	22.972	22.972	23.030
		02			Cantine de ajutor social		84.000	84.000	84.000	84.000	84.000	84.000	84.000	84.000
6802	50	50			Alte cheltuieli in domeniul asigurarilor si asistentei sociale	5.724.490	5.603.490	4.999.319	5.603.490	4.999.319	4.999.319	4.915.010	84.309	4.761.351
					Alte cheltuieli in domeniul asistentei sociale	5.724.490	5.603.490	4.999.319	5.603.490	4.999.319	4.999.319	4.915.010	84.309	4.761.351
7000	02				Partea IV-a SERVICII SI DEZVOLTARE PUBLICA, LOCUINTE, MEDIU SI APE	20.044.380	23.836.780	20.354.815	23.836.780	20.354.815	20.354.815	20.354.815	20.354.815	18.667.877
7002					LOCUINTE, SERVICII SI DEZVOLTARE PUBLICA	19.809.410	23.580.060	20.277.843	23.580.060	20.277.843	20.277.843	20.277.843	20.277.843	18.465.328
	03				Locuinte	71.400	124.950	69.258	124.950	69.258	69.258	69.258	69.258	69.258
		01			Dezvoltarea sistemului de locuinte	71.400	124.950	69.258	124.950	69.258	69.258	69.258	69.258	69.258
	05				Alimentare cu apa si amenajari hidrotehnice	122.300	122.300	2.118	122.300	2.118	2.118	2.118	2.118	2.118
		01			Alimentare cu apa	122.300	122.300	2.118	122.300	2.118	2.118	2.118	2.118	2.118
	06				Iluminat public si electrificari	3.187.910	4.010.430	3.651.042	4.010.430	3.651.042	3.651.042	3.651.042	3.651.042	1.909.903
	07				Alimentare cu gaze naturale in localitati		71.400		71.400					
	50				Alte servicii in domeniile locuintelor, serviciilor si dezvoltarii comunale	16.427.800	19.250.980	16.555.425	19.250.980	16.555.425	16.555.425	16.555.425	16.555.425	16.555.425
7402					PROTECTIA MEDIULUI	234.970	256.720	76.972	234.970	76.972	76.972	76.972	76.972	202.549
	03				Reducerea si controlul poluarii									202.549
	06				Canalizarea si tratarea apelor reziduale	234.970	256.720	76.972	234.970	76.972	76.972	76.972	76.972	202.549

Capi- tol	Sub- cap- tol	Pa- ra- graf	Ar- ti- col	Ali- ne- at	Denumire indicator	Credite de angajament		Credite bugetare		Angajamente bugetare	Angajamente legale	Plati efectuate	Angajamente legale de platit	Cheltuieli efective
						1	2	3	4					
					B									
						A								
	20	01	04		Apa, canal si salubritate			403.080	306.060	271.656	271.656	260.448	11.208	260.138
	20	01	05		Carburanti si lubrifianti			251.330	235.830	172.783	172.783	120.997	51.786	117.525
	20	01	06		Piese de schimb			53.150	43.150	19.357	19.357	19.357		21.781
	20	01	07		Transport			123.000	49.000	8.852	8.852	8.852		8.851
	20	01	08		Posta, telecomunicatii, radio, tv, internet			355.300	381.650	277.629	277.629	249.521	28.108	250.142
	20	01	09		Materiale si prestari de servicii cu caracter functional			204.400	381.010	341.425	341.425	341.425		309.314
	20	01	30		Alte bunuri si servicii pentru intretinere si functionare			987.960	1.178.130	1.092.326	1.092.326	1.064.175	28.151	922.946
	20	02			Reparatii curente			228.510	663.710	593.624	593.624	583.337	10.287	595.962
	20	03			Hrana			434.000	395.990	374.105	374.105	374.105		370.506
	20	03	01		Hrana pentru oameni			434.000	395.990	374.105	374.105	374.105		370.506
	20	04			Medicamente si materiale sanitare			64.500	68.290	56.671	56.671	56.671		50.369
	20	04	01		Medicamente			57.500	52.790	45.736	45.736	45.736		39.805
	20	04	02		Materiale sanitare			7.000	15.500	10.935	10.935	10.935		10.564
	20	05			Bunuri de natura obiectelor de inventar			234.160	1.380.540	1.249.831	1.249.831	1.249.831		204.317
	20	05	01		Uniforme si echipament			8.500	25.100	24.922	24.922	24.922		7.378
	20	05	03		Lenjerie si accesorii de pat			2.000	2.000	1.999	1.999	1.999		196.939
	20	05	30		Alte obiecte de inventar			225.660	1.353.440	1.222.910	1.222.910	1.222.910		15.492
	20	06			Deplasari, detasari, transferari			110.700	89.000	15.498	15.498	15.498		13.132
	20	06	01		Deplasari interne, detasari, transferari			60.700	39.000	13.138	13.138	13.138		2.360
	20	06	02		Deplasari in strainatate			50.000	50.000	2.360	2.360	2.360		
	20	09			Materiale de laborator			19.000	3.000					
	20	11			Carti, publicatii si materiale documentare			47.460	34.290	22.081	22.081	19.767	2.314	15.557

Capi- tol	Sub- cap- tol	Pa- ra- graf	Ar- ti- col	Ar- ti- col	Ali- ne- at	Denumire indicator	Credite de angajament		Credite bugetare		Angajamente legale	Plati efectuate	Angajamente legale de platit	Cheltuieli efective	
							initiale	definitive	initiale	definitive					
							1	2	3	4	5	6	7	8=6-7	9
						B									
			20	12		Consultanta si expertiza	100.550		100.550	93.530	11.500	11.500	11.500		11.500
			20	13		Pregatire profesionala	112.150		112.150	36.410	20.528	20.528	20.528		20.528
			20	14		Protectia muncii	50.000		50.000	45.000	41.641	41.641	29.383	12.258	29.383
			20	19		Contributii ale administratiei publice locale la realizarea unor lucrari si servicii de interes public local, in baza unor conventii sau contracte de asociere	99.000		99.000	99.000	98.360	98.360	98.360		98.360
			20	24		Comisioane si alte costuri aferente imprumuturilor	10.000		10.000	10.000	6.895	6.895	6.895		6.895
			20	24	02	Comisioane si alte costuri aferente imprumuturilor interne	10.000		10.000	10.000	6.895	6.895	6.895		6.895
			20	30		Alte cheltuieli	3.281.280		3.281.280	5.014.250	3.534.850	3.534.850	3.105.016	429.834	3.020.631
			20	30	01	Reclama si publicitate	218.680		218.680	223.680	183.715	183.715	133.280	50.435	127.087
			20	30	02	Protocol si reprezentare	22.280		22.280	22.280	5.254	5.254	5.254		5.254
			20	30	03	Prime de asigurare non-viata	57.850		57.850	50.550	32.361	32.361	32.361		30.731
			20	30	04	Chirii	50.000		50.000	48.500	46.543	46.543	46.543		46.543
			20	30	30	Alte cheltuieli cu bunuri si servicii	2.932.470		2.932.470	4.669.240	3.266.977	3.266.977	2.887.578	379.399	2.811.016
			30			TITLUL III DOBANZI	300.000		300.000	300.000	202.030	202.030	202.030		210.640
			30	01		Dobanzi aferente datoriei publice interne	300.000		300.000	300.000	202.030	202.030	202.030		210.640
			30	01	01	Dobanzi aferente datoriei publice interne directe	300.000		300.000	300.000	202.030	202.030	202.030		210.640
			50			TITLUL V FONDURI DE REZERVA	61.090		61.090	221.470					210.640
			50	04		Fond de rezerva bugetara la dispozitia autoritatilor locale	61.090		61.090	221.470					210.640
			51			TITLUL VI TRANSFERURI INTRE UNITATI ALE ADMINISTRATIEI PUBLICE	20.659.850		20.659.850	22.841.980	19.441.707	19.441.707	19.441.707		19.441.707

Capi- tol	Sub- pa- ra- graf	Ar- ti- ne- at	Denumire indicator	Credite de angajament		Credite bugetare			Angajamente			Cheltuieli efective
				initiale	definitive	initiale	definitive	bugetare	legale	Plati efectuate	legale de platt	
				1	2	3	4	5	6	7	8=6-7	9
A												
			B									
	58	01	Finantarea nationala	1.207.240		1.211.440	1.211.440	192.681	192.681	192.681		192.681
	58	01	Finantarea externa nerambursabila	6.841.010		6.864.840	6.864.840	746.189	746.189	746.189		746.189
	58	01	Cheltuieli neeligibile	462.940		464.130	464.130	54.536	54.536	54.536		54.536
	58	02	Programe din Fondul Social European (FSE)	5.221.600		6.075.700	6.075.700	1.372.255	1.372.255	1.372.255		1.372.255
	58	02	Finantarea nationala	769.200		897.320	897.320	204.926	204.926	204.926		204.926
	58	02	Finantarea externa nerambursabila	4.358.890		5.084.870	5.084.870	1.160.090	1.160.090	1.160.090		1.160.090
	58	02	Cheltuieli neeligibile	93.510		93.510	93.510	7.239	7.239	7.239		7.239
	59		TITLUL XI ALTE CHELTUIELI	1.755.550		1.870.210	1.870.210	1.526.491	1.526.491	1.526.491		1.526.491
	59	01	Burse	505.000		505.000	505.000	433.348	433.348	433.348		433.348
	59	11	Asociatii si fundatii	850.550		965.210	965.210	808.820	808.820	808.820		808.820
	59	12	Sustinerea cultelor	350.000		350.000	350.000	248.000	248.000	248.000		248.000
	59	40	Sume aferente persoanelor cu handicap neincadrate	50.000		50.000	50.000	36.323	36.323	36.323		36.323
	70		CHELTUIELI DE CAPITAL	17.014.270		14.463.620	14.463.620	11.809.685	11.809.685	11.809.685		11.809.685
	71		TITLUL XIII ACTIVE NEFINANCIARE	17.014.270		14.463.620	14.463.620	11.809.685	11.809.685	11.809.685		11.809.685
	71	01	Active fixe	17.014.270		14.463.620	14.463.620	11.809.685	11.809.685	11.809.685		11.809.685
	71	01	Constructii	16.974.930		14.322.580	14.322.580	11.678.508	11.678.508	11.678.508		11.678.508
	71	01	Masini, echipamente si mijloace de transport	44.500		44.500	44.500	44.205	44.205	44.205		44.205
	71	01	Mobilier, aparatura birotica si alte active corporale	4.340		4.340	4.340					
	71	01	Alte active fixe (inclusiv reparatii capitale)	35.000		92.200	92.200	86.972	86.972	86.972		86.972
	79		OPERATIUNI FINANCIARE	2.132.000		2.313.000	2.313.000	2.312.226	2.312.226	2.312.226		2.312.226
	81		TITLUL XVII RAMBURSARI DE CREDITE	2.132.000		2.313.000	2.313.000	2.312.226	2.312.226	2.312.226		2.312.226
	81	02	Rambursari de credite interne	2.132.000		2.313.000	2.313.000	2.312.226	2.312.226	2.312.226		2.312.226
												960.107
												222.275
												629.845
												8.373.616
												8.373.616
												8.373.616
												6.561.389
												248.000
												1.489.876
												153.381
												1.336.495
												1.526.492
												433.348
												808.821
												248.000
												36.323
												8.373.616
												8.373.616
												8.373.616
												6.561.389
												248.000
												36.323
												8.373.616
												8.373.616
												8.373.616
												6.561.389
												248.000
												36.323
												8.373.616
												8.373.616
												8.373.616
												6.561.389
												248.000
												36.323
												8.373.616
												8.373.616
												8.373.616
												6.561.389
												248.000
												36.323
												8.373.616
												8.373.616
												8.373.616
												6.561.389
												248.000
												36.323
												8.373.616
												8.373.616
												8.373.616
												6.561.389
												248.000
												36.323
												8.373.616
												8.373.616
												8.373.616
												6.561.389
												248.000
												36.323
												8.373.616
												8.373.616
												8.373.616
												6.561.389
												248.000
												36.323
												8.373.616
												8.373.616
												8.373.616
												6.561.389
												248.000
												36.323
												8.373.616
												8.373.616
												8.373.616
												6.561.389
												248.000
												36.323
												8.373.616
												8.373.616
												8.373.616
												6.561.389
												248.000
												36.323
												8.373.616
												8.373.616
												8.373.616
												6.561.389
												248.000
												36.323
												8.373.616
												8.373.616
												8.373.616
												6.561.389
												248.000
												36.323
												8.373.616
												8.373.616
												8.373.616
												6.561.389
												248.000
												36.323
												8.373.616
												8.373.616
												8.373.616
												6.561.389
												248.000
												36.323

Capi- tol	Sub- capi- tol	Pa- ra- graf	Ar- ti- col	Ali- ne- at	Denumire indicator	Credite de angajament		Credite bugetare		Angajamente bugetare	Angajamente legale	Plati efectuate	Angajamente legale de platt	Cheltuieli efective
						1 initiale	2 definitive	3 initiale	4 definitive					
	A				B	1	2	3	4	5	6	7	8=6-7	9
	81	02	05		Rambursari de credite aferente datorici publice interne locale	2.132.000	2.312.226	2.312.226	2.312.000	2.312.226	2.312.226	2.312.226		
	84				PLATI EFECTUATE IN ANII PRECEDENTI SI RECUPERATE IN ANUL CURENT				-18.080	-59.475	-59.475	-59.475		
	85				Titlul XIX PLATI EFECTUATE IN ANII PRECEDENTI SI RECUPERATE IN ANUL CURENT				-18.080	-59.475	-59.475	-59.475		
	85	01			Plati efectuate in anii precedenti si recuperate in anul curent				-18.080	-59.475	-59.475	-59.475		
	85	01	01		Plati efectuate in anii precedenti si recuperate in anul curent (SF)	23.497.570	20.576.880	23.497.570	-18.080	-59.475	-59.475	-59.475		
5100	02				Partea I-a SERVICII PUBLICE GENERALE					13.888.871	13.888.871	11.638.516	2.250.355	13.400.490
5102					AUTORITATI PUBLICE SI ACTIUNI EXTERNE					13.129.993	13.129.993	10.880.195	2.249.798	12.635.567
	01				CHELTUIELI CURENTE					8.704.931	8.704.931	8.447.672	257.259	8.414.192
	10				TITLUL I CHELTUIELI DE PERSONAL					6.401.419	6.401.419	6.401.419		6.246.606
	10	01			Cheltuieli salariale in bani	7.066.600	6.704.550	7.066.600	6.704.550	6.163.793	6.163.793	6.163.793		6.103.560
	10	01	01		Salarii de baza	5.530.000	5.017.950	5.530.000	5.017.950	4.774.498	4.774.498	4.774.498		4.780.083
	10	01	05		Sporuri pentru conditii de munca	1.600	1.600	1.600	1.600	1.167	1.167	1.167		1.167
	10	01	06		Alte sporuri	48.000	48.000	48.000	48.000	31.858	31.858	31.858		32.312
	10	01	12		Indemnizatii platite unor persoane din afara unitatii	280.000	280.000	280.000	280.000	256.338	256.338	256.338		257.607
	10	01	13		Drepturi de delegare	45.000	45.000	45.000	45.000	10.629	10.629	10.629		10.558
	10	01	17		Indemnizatii de hrana	372.000	372.000	372.000	372.000	245.243	245.243	245.243		245.511
	10	01	30		Alte drepturi salariale in bani	790.000	940.000	790.000	940.000	844.060	844.060	844.060		776.322
	10	02			Cheltuieli salariale in natura	133.400	100.050	133.400	100.050	100.050	100.050	100.050		5.850
	10	02	06		Vouchere de vacanta	133.400	100.050	133.400	100.050	100.050	100.050	100.050		5.850

Capi- tol	Sub- pa- ra- graf	Ar- ti- ne- col at	Denumire indicator	Credite de angajament		Credite bugetare			Angajamente			Cheltuieli efective
				initiale	definitive	initiale	definitive	bugetare	legale	Plati efectuate	legale de platit	
				1	2	3	4	5	6	7	8=6-7	9
A												
			B									
10	03		Contributii			180.000	180.000	137.576	137.576	137.576		137.196
10	03	07	Contributia asiguratorie pentru munca			180.000	180.000	137.576	137.576	137.576		137.196
20	01		TITLUL II BUNURI SI SERVICII			2.255.720	2.799.830	1.624.084	1.624.084	1.366.825	257.259	1.368.829
20	01		Bunuri si servicii			593.010	585.510	377.401	377.401	323.651	53.750	369.406
20	01	01	Furnituri de birou			92.830	87.830	60.957	60.957	60.957		92.066
20	01	02	Materiale pentru curatenie			11.200	11.200	3.943	3.943	3.943		7.287
20	01	03	Incalzit, iluminat si forta motrica			75.090	75.090	50.577	50.577	44.437	6.140	65.679
20	01	04	Apa, canal si salubritate			62.380	62.380	52.549	52.549	41.341	11.208	41.105
20	01	05	Carburanti si lubrifianti			69.330	69.330	42.522	42.522	25.061	17.461	23.539
20	01	06	Piese de schimb			17.850	17.850					
20	01	08	Posta, telecomunicatii, radio, tv, internet			206.840	206.840	136.003	136.003	117.062	18.941	116.277
20	01	09	Materiale si prestari de servicii cu caracter functional			23.800	21.300	11.320	11.320	11.320		3.821
20	01	30	Alte bunuri si servicii pentru intretinere si functionare			33.690	33.690	19.530	19.530	19.530		19.632
20	02		Reparatii curente			90.950	90.950	49.388	49.388	39.101	10.287	42.248
20	05		Bunuri de natura obiectelor de inventar			6.710	31.960	30.699	30.699	30.699		
20	05	30	Alte obiecte de inventar			6.710	31.960	30.699	30.699	30.699		
20	06		Deplasari, detasari, transferari			50.000	50.000	4.261	4.261	4.261		4.261
20	06	01	Deplasari interne, detasari, transferari			10.000	10.000	1.901	1.901	1.901		1.901
20	06	02	Deplasari in strainatate			40.000	40.000	2.360	2.360	2.360		2.360
20	11		Carti, publicatii si materiale documentare			13.060	13.060	11.307	11.307	8.993	2.314	8.796
20	12		Consultanta si expertiza			85.550	85.550	11.500	11.500	11.500		11.500
20	13		Pregatire profesionala			10.000	10.000					

Capi- tol	Sub- pa- ra- graf	Ar- ti- col	Ali- ne- at	Denumire indicator	Credite de angajament		Credite bugetare		Angajamente legale	Plati efectuate	Angajamente legale de platit	Cheltuieli efective	
					1 initiale	2 definitive	3 initiale	4 definitive					
	A			B	1	2	3	4	5	6	7	8=6-7	9
	71	01	03	Mobilier, aparatura birouca si alte active corporale	4.340		4.340	4.340					118.594
	71	01	30	Alte active fixe (inclusiv reparatii capitale)	5.600		5.600	5.600	5.600	5.600	5.600		735.935
	84			PLATI EFECTUATE IN ANII PRECEDENTI SI RECUPERATE IN ANUL CURENT					-21.018	-21.018	-21.018		
	85			Titulul XIX PLATI EFECTUATE IN ANII PRECEDENTI SI RECUPERATE IN ANUL CURENT					-21.018	-21.018	-21.018		
	85	01		Plati efectuate in anii precedenti si recuperate in anul curent					-21.018	-21.018	-21.018		
	85	01	01	Plati efectuate in anii precedenti si recuperate in anul curent (SF)					-21.018	-21.018	-21.018		
5402				ALTE SERVICII PUBLICE GENERALE			879.240	1.036.720	556.848	556.848	556.291	557	554.283
	01			CHELTUIELI CURENTE			879.240	1.036.720	556.848	556.848	556.291	557	551.264
	10			TITLUL I CHELTUIELI DE PERSONAL			778.880	692.680	500.730	500.730	500.730		486.739
	10	01		Cheltuieli salariale in bani			750.000	666.700	481.659	481.659	481.659		476.469
	10	01	01	Salarii de baza			453.300	453.300	390.311	390.311	390.311		387.095
	10	01	12	Indemnizatii platite unor persoane din afara unitatii			200.000	107.700	11.700	11.700	11.700		11.700
	10	01	13	Drepturi de delegare			1.000	1.000					
	10	01	17	Indemnizatii de hrana			33.300	33.300	19.913	19.913	19.913		19.710
	10	01	30	Alte drepturi salariale in bani			62.400	71.400	59.735	59.735	59.735		57.964
	10	02		Cheltuieli salariale in natura			11.600	8.700	8.700	8.700	8.700		8.700
	10	02	06	Vouchere de vacanta			11.600	8.700	8.700	8.700	8.700		8.700
	10	03		Contributii			17.280	17.280	10.371	10.371	10.371		10.270

Capi- tol	Sub- pa- ra- graf	Ar- ti- col	Ali- ne- at	Denumire indicator	Credite de angajament		Credite bugetare		Angajamente bugetare	Angajamente legale	Plati efectuate	Angajamente legale de platit	Cheltuieli efective
					initiale	definitive	initiale	definitive					
					1	2	3	4	5	6	7	8=6-7	9
	A			B									
		20	02		intretinere si functionare		552.990	675.020	656.470	656.470	656.470	656.470	648.068
		20	03		Reparatii curente		104.000	474.000	470.995	470.995	470.995	470.995	480.473
		20	03		Hrana		104.000	58.600	40.314	40.314	40.314	40.314	42.117
		20	03	01	Hrana pentru oameni		104.000	58.600	40.314	40.314	40.314	40.314	42.117
		20	04		Medicamente si materiale sanitare		2.500	2.500	2.500	2.500	2.500	2.500	
		20	04	01	Medicamente		2.500	2.500	2.500	2.500	2.500	2.500	
		20	05		Bunuri de natura obiectelor de inventar		208.850	1.219.720	1.118.431	1.118.431	1.118.431	1.118.431	175.857
		20	05	30	Alte obiecte de inventar		208.850	1.219.720	1.118.431	1.118.431	1.118.431	1.118.431	175.857
		20	06		Deplasari, detasari, transferari		45.700	29.000	4.600	4.600	4.600	4.600	4.594
		20	06	01	Deplasari interne, detasari, transferari		35.700	19.000	4.600	4.600	4.600	4.600	4.594
		20	06	02	Deplasari in stramutate		10.000	10.000	10.000	10.000	10.000	10.000	
		20	09		Materiale de laborator		19.000	3.000	3.000	3.000	3.000	3.000	
		20	11		Carti, publicatii si materiale documentare		31.900	18.730	10.774	10.774	10.774	10.774	6.761
		20	12		Consultanta si expertiza		10.000	8.000	8.000	8.000	8.000	8.000	8.938
		20	13		Pregatire profesionala		87.000	11.260	8.938	8.938	8.938	8.938	8.938
		20	30		Alte cheltuieli		843.600	673.430	395.961	395.961	395.961	395.961	360.940
		20	30	03	Prime de asigurare non-viata		1.400	400	310	310	310	310	310
		20	30	04	Chirii		50.000	48.500	46.543	46.543	46.543	46.543	46.543
		20	30	30	Alte cheltuieli cu bunuri si servicii		792.200	624.530	349.108	349.108	349.108	349.108	314.087
		55	55		TITLUL VII ALTE TRANSFERURI		551.810	573.650	573.645	573.645	573.645	573.645	573.645
		55	01		A. Transferuri interne		551.810	573.650	573.645	573.645	573.645	573.645	573.645
		55	01	18	Alte transferuri curente interne			17.325	17.325	17.325	17.325	17.325	17.325
		55	01	63	Finantarea invatamantului particular sau confesional acreditat		551.810	556.320	556.320	556.320	556.320	556.320	556.320
					TITLUL VIII ASISTENTA SOCIALA		150.000	432.400	299.174	299.174	299.174	299.174	299.174

Capi- tol	Sub- capi- tol	Pa- ra- graf	Ar- ti- col	Al- ne- at	Denumire indicator	Credite de angajament		Credite bugetare		Angajamente bugetare	Angajamente legale	Plati efectuate	Angajamente legale de platit	Cheltuieli efective
						initiale	definitive	initiale	definitive					
					B	1	2	3	4	5	6	7	8=6-7	9
	A													
	57	02			Ajutoare sociale			150.000	432.400	299.174	299.174	299.174	299.174	299.174
	57	02	01		Ajutoare sociale in numerar			135.000	407.400	297.174	297.174	297.174	297.174	297.174
	57	02	03		Tichete de cresa si tichete sociale pentru gradinita			15.000	25.000	2.000	2.000	2.000	2.000	2.000
	58				TITLUL X PROIECTE CU FINANTARE DIN FONDURI EXTERNE NERAMBURSABILE CADRULUI FINANCIAR 2014-2020			7.139.220	7.139.220	13.536	13.536	13.536	13.536	13.536
	58	01			Programe din Fondul European de Dezvoltare Regionala (FEDR)			7.139.220	7.139.220	13.536	13.536	13.536	13.536	13.536
	58	01	01		Finantarea nationala			1.007.590	1.007.590	5.709.690	5.709.690	5.709.690	5.709.690	5.709.690
	58	01	02		Finantarea externa nerambursabila			421.940	421.940	13.536	13.536	13.536	13.536	13.536
	58	01	03		Cheltuieli neeligibile			505.000	505.000	433.348	433.348	433.348	433.348	433.348
	59				TITLUL XI ALTE CHELTUIELI			505.000	505.000	433.348	433.348	433.348	433.348	433.348
	59	01			Burse			3.151.370	3.205.270	2.299.287	2.299.287	2.299.287	2.299.287	2.299.287
	70				CHELTUIELI DE CAPITAL			3.151.370	3.205.270	2.299.287	2.299.287	2.299.287	2.299.287	2.299.287
	71				TITLUL XIII ACTIVE NEFINANCIARE			3.151.370	3.205.270	2.299.287	2.299.287	2.299.287	2.299.287	2.299.287
	71	01			Active fixe			3.151.370	3.162.370	2.261.488	2.261.488	2.261.488	2.261.488	2.261.488
	71	01	01		Constructii									
	71	01	02		Masini, echipamente si mijloace de transport				11.500	11.372	11.372	11.372	11.372	11.372
	71	01	03		Mobilier, aparatura birotica si alte active corporale									
	71	01	30		Alte active fixe (inclusiv reparatii capitale)				31.400	26.427	26.427	26.427	26.427	26.427
	84				PLATI EFECTUATE IN ANII PRECEDENTI SI RECUPERATE IN ANUL CURENT			-17.330	-17.330	-27.580	-27.580	-27.580	-27.580	-27.580

Capi- tol	Sub- pa- ra- graf	Ar- fi- col	Ali- ne- at	Denumire indicator	Credite de angajament		Credite bugetare		Angajamente bugetare	Angajamente legale	Plati efectuate	Angajamente legale de platit	Cheltuieli efective
					initiale	definitive	initiale	definitive					
A				B									
				1	2	3	4	5	6	7	8=6-7	9	
				PRECEDENTI SI RECUPERATE IN ANUL CURENT									
	85	01		Plati efectuate in anii precedenti si recuperate in anul curent					-152	-152	-152		
	85	01	01	Plati efectuate in anii precedenti si recuperate in anul curent (SF)			4.648.020	3.219.470	2.308.622	2.308.622	2.308.622		2.237.134
6702				CULTURA, RECREERE SI RELIGIE			4.648.020	3.114.330	2.263.402	2.263.402	2.263.402		2.237.134
	01			CHELTUIELI CURENTE			320.970	301.370	198.767	198.767	198.767		172.499
	20			TITLUL II BUNURI SI SERVICII			320.970	301.370	198.767	198.767	198.767		172.499
	20	30		Alte cheltuieli			320.970	301.370	198.767	198.767	198.767		172.499
	20	30	30	Alte cheltuieli cu bunuri si servicii									
	51			TITLUL VI TRANSFERURI INTRE UNITATI ALE ADMINISTRATIEI PUBLICE			3.747.050	2.276.900	1.714.948	1.714.948	1.714.948		1.714.948
	51	01		Transferuri curente			3.747.050	2.276.900	1.714.948	1.714.948	1.714.948		1.714.948
	51	01	01	Transferuri catre institutiile publice			3.747.050	2.276.900	1.714.948	1.714.948	1.714.948		1.714.948
	59			TITLUL XI ALTE CHELTUIELI			580.000	536.060	349.687	349.687	349.687		349.687
	59	11		Asociatii si fundatii			230.000	186.060	101.687	101.687	101.687		101.687
	59	12		Sustinerea cultelor			350.000	350.000	248.000	248.000	248.000		248.000
	70			CHELTUIELI DE CAPITAL			105.140	105.140	45.220	45.220	45.220		45.220
	71			TITLUL XIII ACTIVE NEFINANCIARE			105.140	105.140	45.220	45.220	45.220		45.220
	71	01		Active fixe			105.140	105.140	45.220	45.220	45.220		45.220
	71	01	01	Constructii			105.140	105.140	45.220	45.220	45.220		45.220
6802				ASIGURARI SI ASISTENTA SOCIALA			11.695.350	14.487.310	13.534.186	13.534.186	13.449.877	84.309	13.064.988
	01			CHELTUIELI CURENTE			11.611.800	14.338.110	13.395.949	13.395.949	13.311.640	84.309	13.003.577
	10			TITLUL I CHELTUIELI DE PERSONAL			6.389.500	7.965.150	7.720.730	7.720.730	7.720.730		7.445.423
	10	01		Cheltuieli salariale in bani			6.067.210	7.543.510	7.321.774	7.321.774	7.321.774		7.251.794

Capi- tol	Sub- capi- tol	Pa- ra- graf	Ar- ti- ne- col at	Denumire indicator	Credite de angajament		Credite bugetare		Angajamente bugetare		Angajamente legale		Plati efectuate	Angajamente legale de platit	Cheltuieli efective
					initiale	definitive	initiale	definitive	5	6	7	8=6-7			
				B	1	2	3	4	5	6	7	8=6-7	9		
				intretinere si functionare	92.000	113.640	109.895	113.640	109.895	109.895	81.744	28.151	83.683		
	20	02		Reparatii curente	84.400	56.100	40.906	56.100	40.906	40.906	40.906		40.906		
	20	03		Hrana	330.000	337.390	333.791	337.390	333.791	333.791	333.791		328.389		
	20	03	01	Hrana pentru oameni	330.000	337.390	333.791	337.390	333.791	333.791	333.791		328.389		
	20	04		Medicamente si materiale sanitare	50.000	50.290	46.266	50.290	46.266	46.266	46.266		39.972		
	20	04	01	Medicamente	48.000	43.290	42.832	43.290	42.832	42.832	42.832		36.902		
	20	04	02	Materiale sanitare	2.000	7.000	3.434	7.000	3.434	3.434	3.434		3.070		
	20	05		Bunuri de natura obiectelor de inventar	18.600	65.800	56.644	65.800	56.644	56.644	56.644		28.460		
	20	05	01	Uniforme si echipament	8.500	8.500	8.500	8.500	8.500	8.500	8.500		7.378		
	20	05	03	Lenjerie si accesorii de pat	2.000	2.000	1.999	2.000	1.999	1.999	1.999		2.102		
	20	05	30	Alte obiecte de inventar	10.100	55.300	46.145	55.300	46.145	46.145	46.145		2.919		
	20	06		Deplasari, detasari, transferari	8.000	3.000	2.919	3.000	2.919	2.919	2.919		2.919		
	20	06	01	Deplasari interne, detasari, transferari	8.000	3.000	2.919	3.000	2.919	2.919	2.919		2.919		
	20	11		Carti, publicatii si materiale documentare	2.500	2.500		2.500							
	20	12		Consultanta si expertiza	5.000										
	20	13		Pregatire profesionala	15.150	15.150	11.590	15.150	11.590	11.590	11.590		11.590		
	20	14		Protectia muncii	50.000	45.000	41.641	45.000	41.641	41.641	29.383	12.258	29.383		
	20	19		Contributii ale administratiilor publice locale la realizarea unor lucrari si servicii de interes public local, in baza unor conventii sau contracte de asociere	1.000	1.000	360	1.000	360	360	360		360		
	20	30		Alte cheltuieli	558.160	583.000	566.754	583.000	566.754	566.754	522.854	43.900	521.170		
	20	30	01	Reclama si publicitate	12.000	17.000	15.255	17.000	15.255	15.255	15.255		15.255		
	20	30	03	Prime de asigurare non-viata	1.000	1.000	646	1.000	646	646	646		646		
	20	30	30	Alte cheltuieli cu bunuri si servicii	545.160	565.000	550.853	565.000	550.853	550.853	506.953	43.900	505.269		


Capi- tol	Sub- capi- tol	Pa- ra- graf	Ar- ti- col	Ali- ne- at	Denumire indicator	Credite de angajament		Credite bugetare				Plati efectuate	Angajamente legale de platit	Cheltuieli efective
						initiale	definitive	initiale	definitive	bugetare	legale			
					B	1	2	3	4	5	6	7	8=6-7	9
	A													
	57				TITLUL VIII ASISTENTA SOCIALA	1.885.000	2.872.000	1.885.000	2.872.000	2.749.858	2.749.858	2.749.858	2.749.858	2.749.684
	57	02			Ajutoare sociale	1.885.000	2.872.000	1.885.000	2.872.000	2.749.858	2.749.858	2.749.858	2.749.858	2.749.684
	57	02	01		Ajutoare sociale in numerar	1.885.000	2.872.000	1.885.000	2.872.000	2.749.858	2.749.858	2.749.858	2.749.858	2.749.684
	58				TITLUL X PROIECTE CU FINANTARE DIN FONDURI EXTERNE NERAMBURSABILE	1.070.390	1.070.390	1.070.390	1.070.390	692.827	692.827	692.827	692.827	691.119
	58	02			CADRULUI FINANCIAR 2014-2020	1.070.390	1.070.390	1.070.390	1.070.390	692.827	692.827	692.827	692.827	691.119
	58	02			Programe din Fondul Social European (FSE)	156.380	156.380	156.380	156.380	102.838	102.838	102.838	102.838	60.776
	58	02	01		Finantarea nationala	886.220	886.220	886.220	886.220	582.750	582.750	582.750	582.750	630.343
	58	02	02		Finantarea externa nerambursabila	27.790	27.790	27.790	27.790	7.239	7.239	7.239	7.239	743.457
	58	02	03		Cheltuieli neeligibile	670.550	829.150	670.550	829.150	743.456	743.456	743.456	743.456	707.134
	59				TITLUL XI ALTE CHELTUIELI	620.550	779.150	620.550	779.150	707.133	707.133	707.133	707.133	
	59	11			Asociatii si fundatii									
	59	40			Sume aferente persoanelor cu handicap neincadrate	50.000	50.000	50.000	50.000	36.323	36.323	36.323	36.323	36.323
	70				CHELTUIELI DE CAPITAL	83.550	149.950	83.550	149.950	147.314	147.314	147.314	147.314	61.411
	71				TITLUL XIII ACTIVE NEFINANCIARE	83.550	149.950	83.550	149.950	147.314	147.314	147.314	147.314	61.411
	71	01			Active fixe	83.550	149.950	83.550	149.950	147.314	147.314	147.314	147.314	61.411
	71	01	01		Constructii	53.550	79.750	53.550	79.750	77.350	77.350	77.350	77.350	21.674
	71	01	02		Masini, echipamente si mijloace de transport									5.095
	71	01	03		Mobilier, aparatura biroutica si alte active corporale									34.042
	71	01	30		Alte active fixe (inclusiv reparatii capitale)	30.000	37.200	30.000	37.200	37.131	37.131	37.131	37.131	
	84				PLATI EFECTUATE IN ANII PRECEDENTI SI RECUPERATE IN ANUL CURENT		-750		-9,077					

Capi-Sub-Paragraf	Ar-ticol	Al-titudine	Denumire indicator	Credite de angajament		Credite bugetare		Angajamente bugetare	Angajamente legale	Plati efectuate	Angajamente legale de platit	Cheltuieli efective
				initiale	definitive	initiale	definitive					
				1	2	3	4	5	6	7	8=6-7	9
B												
FONDURI EXTERNE NERAMBURSABILE												
CADRULUI FINANCIAR 2014-2020												
	58	01	Programa din Fondul European de Dezvoltare Regionala (FEDR)				29.220	2.796	2.796	2.796	2.796	
	58	01	01	Finantarea nationala			29.220	2.796	2.796	2.796	2.796	
	58	01	02	Finantarea externa nerambursabila			4.200	419	419	419	419	
	58	01	03	Cheltuieli neceligibile			23.830	2.377	2.377	2.377	2.377	
	70		CHELTUIELI DE CAPITAL				1.190					
	71		TITLUL XIII ACTIVE NEFINANCIARE				2.007.110	1.851.989	1.851.989	1.851.989	1.851.989	
	71	01	Active fixe				2.007.110	1.851.989	1.851.989	1.851.989	1.851.989	
	71	01	Constructii				234.970	76.972	76.972	76.972	76.972	202.549
7402			PROTECTIA MEDIULUI				234.970	76.972	76.972	76.972	76.972	202.549
	70		CHELTUIELI DE CAPITAL				234.970	76.972	76.972	76.972	76.972	202.549
	71		TITLUL XIII ACTIVE NEFINANCIARE				234.970	76.972	76.972	76.972	76.972	202.549
	71	01	Active fixe				234.970	76.972	76.972	76.972	76.972	202.549
	71	01	Constructii				234.970	76.972	76.972	76.972	76.972	202.549
	71	01	02	Masini, echipamente si mijloace de transport			234.970	76.972	76.972	76.972	76.972	202.549
8000	02		Partea V-a ACTIUNI ECONOMICE				6.446.730	5.237.235	5.237.235	5.237.235	5.237.235	2.420.779
8402			TRANSPORTURI				6.446.730	5.237.235	5.237.235	5.237.235	5.237.235	2.420.779
	70		CHELTUIELI DE CAPITAL				4.133.730	2.925.009	2.925.009	2.925.009	2.925.009	2.420.779
	71		TITLUL XIII ACTIVE NEFINANCIARE				4.133.730	2.925.009	2.925.009	2.925.009	2.925.009	2.420.779
	71	01	Active fixe				4.133.730	2.925.009	2.925.009	2.925.009	2.925.009	2.420.779
	71	01	Constructii				4.133.730	2.925.009	2.925.009	2.925.009	2.925.009	2.420.779
79		01	OPERATIUNI FINANCIARE				2.313.000	2.312.226	2.312.226	2.312.226	2.312.226	2.420.779
81			TITLUL XVII RAMBURSARI DE CREDITE				2.313.000	2.312.226	2.312.226	2.312.226	2.312.226	2.420.779

Capi- tol	Sub- capi- tol	Pa- ra- graf	Ar- ti- col	Ali- ne- at	Denumire indicator	Credite de angajament		Credite bugetare		Angajamente bugetare	Angajamente legale	Plati efectuate	Angajamente legale de platit	Cheltuieli efective
						initiale	definitive	initiale	definitive					
					B	1	2	3	4	5	6	7	8=6-7	9
			81 02		Rambursari de credite interne			2.132.000	2.313.000	2.312.226	2.312.226	2.312.226		
			81 02 05		Rambursari de credite aferente datoriei publice interne locale			2.132.000	2.313.000	2.312.226	2.312.226	2.312.226		

Car. Locatului comunitarului

Primar
Dan M. Stov



Car. Locatului comunitarului

Dan Moraru

Sh

Jog BFC
Simona Căto

[Signature]

Inlocuit
Mirela Nacu

Capi- tol	Sub- capi- tol	A		Denumire indicator	Prevederi bugetare initiale	Prevederi bugetare definitive	Drepturi constatate			Incasari realizate	Stingeri pe alte cai decat incasari	Drepturi constatate de incasat
		Pa- ra- graf	Ar- ti- col				Total, din care:	din anii precedenti	din anul curent			
		B										
0702	01			fizice	1.946.000	1.746.000	3.197.984	1.320.340	1.877.644	1.711.580	9.345	1.477.059
	02			Impozit si taxa pe cladiri de la persoane juridice	11.886.000	15.576.000	21.143.643	15.066.971	6.076.672	15.682.707	1.357.274	4.103.662
	02			Impozit si taxa pe teren	2.404.000	2.404.000	4.100.377	1.572.896	2.527.481	2.336.628	76.598	1.687.151
	01			Impozit pe terenuri de la persoane fizice	610.000	575.000	1.021.738	408.187	613.551	562.492	2.608	456.638
	02			Impozit si taxa pe teren de la persoane juridice	1.269.000	1.304.000	2.229.822	909.586	1.320.236	1.270.139	14.779	944.904
	03			Impozitul pe terenul extravilan	525.000	525.000	848.817	255.123	593.694	503.997	59.211	285.609
	03			Taxe judiciare de timbru si alte taxe de timbru	478.000	478.000	624.048	82.328	541.720	521.147	43.843	59.058
	50			Alte impozite si taxe pe proprietate	1.000	1.000	2.707	504	2.203	2.043	15	649
1000	02			A4 IMPOZITE SI TAXE PE BUNURI SI SERVICII	10.270.810	14.214.320	18.873.754	3.894.695	14.979.059	14.348.718	80.201	4.444.835
1102				SUME DEFALCATE DIN TVA	6.339.810	10.558.320	10.558.320		10.558.320	10.558.320		
	02			Sume defalcate din taxa pe valoarea adaugata pentru finantarea cheltuielilor descentralizate la nivelul comunelor, oraselor, municipiilor, sectoarelor si Municipiului Bucuresti	5.788.000	6.472.000	6.472.000		6.472.000	6.472.000		
	06			Sume defalcate din taxa pe valoarea adaugata pentru echilibrarea bugetelor locale		3.530.000	3.530.000		3.530.000	3.530.000		
	09			Sume defalcate din taxa pe valoarea adaugata pentru finantarea invatamantului particular si a confesional	551.810	556.320	556.320		556.320	556.320		

Capi- tot	Sub- ra- graf	Pa- ra- titlu	Gru- pa/ Titlu	Ali- ne- at	Denumire indicator	Prevederi bugetare		Drepturi constatate		Incasari realizate	Stingeri pe alte cai decat incasari	Drepturi constatate de incasat	
						1	2	Total, din care:	din anii precedenti				din anul curent
A					B								
1502					TAXE PE SERVICII SPECIFICE			420	420	420			
01					Impozit pe spectacole			420	420	420			
1602					TAXE PE UTILIZAREA BUNURILOR, AUTORIZAREA UTILIZARII BUNURILOR SAU PE DESFASURAREA DE ACTIVITATI								
02					Impozit pe mijloacele de transport	3.656.000	3.656.000	8.315.014	3.894.695	4.420.319	3.789.978	80.201	4.444.835
01					Impozit pe mijloacele de transport detinute de persoane fizice*)	2.783.000	2.783.000	7.342.203	3.872.708	3.469.495	2.867.424	45.768	4.429.011
02					Impozit pe mijloace de transport detinute persoane de juridice*)	1.604.000	1.604.000	5.241.648	2.992.042	2.249.606	1.654.602	22.650	3.564.396
03					Taxe si tarife pentru eliberarea de licente si autorizatii de functionare	1.379.000	1.379.000	2.100.555	880.666	1.219.889	1.212.822	23.118	864.615
1800	02				ALTE IMPOZITE SI TAXE FISCALE	873.000	873.000	972.811	21.987	950.824	922.554	34.433	15.824
1802					Alte impozite si taxe	94.000	94.000	93.162	8.228	84.934	84.015	621	8.526
2900	02				C. VENITURI NEFISCALE	94.000	94.000	93.162	8.228	84.934	84.015	621	8.526
3000					C1. VENITURI DIN PROPRIETATE	94.000	94.000	93.162	8.228	84.934	84.015	621	8.526
3002					VENITURI DIN PROPRIETATE	-11.914.890	-12.215.230	-6.210.443	5.093.125	-11.303.568	-11.676.338	54.813	5.411.082
01					Varsaminte din profitul net al regiilor autonome	1.730.000	1.730.000	1.645.531	273.362	1.372.169	1.389.765	4.775	250.991
05					Venituri din concesiuni si inchirieri	1.730.000	1.730.000	1.645.531	273.362	1.372.169	1.389.765	4.775	250.991
08					Alte venituri din concesiuni si inchirieri de catre institutiile publice	500.000	500.000	283.545	266.194	283.545	283.545	4.775	250.991
02					Venituri din dividende de la alti platitori	1.200.000	1.200.000	1.325.578	266.194	1.059.384	1.069.812	4.775	250.991
08					Venituri din dividende de la alti platitori	1.200.000	1.200.000	1.325.578	266.194	1.059.384	1.069.812	4.775	250.991
08					Venituri din dividende de la alti platitori	25.000	25.000	24.578	24.578	24.578	24.578	4.775	250.991
02					Venituri din dividende de la alti platitori	25.000	25.000	24.578	24.578	24.578	24.578	4.775	250.991

Capi- tol	A		Denumire indicator	Prevederi bugetare initiale	Prevederi bugetare definitive	Drepturi constatate		Incasari realizate	Stingeri pe alte cai decat incasari	Drepturi constatate de incasat	
	Sub- capi- tol	Pa- ra- gra- ful				Total, din care:	din anii precedenti				din anul curent
			B	1	2	3=4+5	4	5	6	7	8=3-6-7
3002	50		Alte venituri din proprietate	5.000	5.000	11.830	7.168	4.662	11.830		5.160.091
3300	02		C2. VANZARI DE BUNURI SI SERVICII	-13.644.890	-13.945.230	-7.855.974	4.819.763	-12.675.737	-13.066.103	50.038	
3302			VENITURI DIN PRESTARI DE SERVICII SI ALTE ACTIVITATI	721.000	721.000	699.902	19.586	680.316	680.316	405	19.181
08			Venituri din prestari de servicii	480.000	480.000	438.490		438.490	438.490		
13			Contributia de intretinere a persoanelor asistate	236.000	236.000	261.353	19.527	241.826	241.826	405	19.122
28			Venituri din recuperarea cheltuielilor de judecata, imputatii si despagubiri	5.000	5.000	59	59				59
3402			VENITURI DIN TAXE ADMINISTRATIVE, ELIBERARI PERMISE	57.000	57.000	44.055		44.055	44.055		
02			Taxe extrajudiciare de timbru	57.000	57.000	44.055		44.055	44.055		
3502			AMENZI, PENALITATI SI CONFISCARI	3.215.000	870.100	6.116.782	4.799.967	1.316.815	926.407	49.629	5.140.746
01			Venituri din amenzi si alte sanctiuni aplicate potrivit dispozitiilor legale	3.215.000	870.100	6.080.048	4.772.201	1.307.847	926.383	12.919	5.140.746
02			Venituri din amenzi si alte sanctiuni aplicate de catre alte institutii de specialitate								
50			Alte amenzi, penalitati si confiscari			36.734	27.766	8.968	24	36.710	
3602			DIVERSE VENITURI	68.000	68.000	43.931	210	43.721	43.763	4	164
06			Taxe speciale	68.000	68.000	39.462		39.462	39.462		
50			Alte venituri			4.469	210	4.259	4.301	4	164
3702			TRANSFERURI VOLUNTARE, ALTELE DECAT SUBVENTIILE	-17.705.890	-15.661.330	-14.760.644		-14.760.644	-14.760.644		
01			Donatii si sponsorizari		30.000	30.000					
03			Varsaminte din secutiunea de functionare						30.000		

Capi- tol	Sub- pa- ra- graf	Pa- ru- pa / Titlu col at	Ali- ne- at	Denumire indicator	Prevederi bugetare initiale		Prevederi bugetare definitive	Drepturi constatate		Incasari realizate	Stingeri pe alte cai decat incasari	Drepturi constatate de incasat
					1	2		Total, din care:	din anii precedenti			
A				B	3=4+5	4	5	6	7	8=3-6-7		
3702	03			pentru finantarea sectiunii de dezvoltare a bugetului local(cu semnul minus)	-17.705.890	-15.691.330	-14.790.644	-14.790.644	-14.790.644	-14.790.644		
				IV. SUBVENTII	563.970	2.197.020	1.196.190	1.196.190	1.196.190	1.196.190		
4100	02			SUBVENTII DE LA ALTE NIVELE ALE ADMINISTRATIEI PUBLICE	563.970	2.197.020	1.196.190	1.196.190	1.196.190	1.196.190		
4200				SUBVENTII DE LA BUGETUL DE STAT	140.000	1.286.190	871.018	871.018	871.018	871.018		
4202				Subventii pentru acordarea ajutorului pentru incalzirea locuintei cu lemne, carbuni, combustibili petrolieri			1.688	1.688	1.688	1.688		
41				Subventii de la bugetul de stat pentru finantarea sanatatii	140.000	184.000	155.570	155.570	155.570	155.570		
80				Subventii de la bugetul de stat pentru decontarea cheltuielilor pentru carantina		974.190	713.760	713.760	713.760	713.760		
82				Sume alocate pentru stimulentele de risc		128.000	325.172	325.172	325.172	325.172		
4302				SUBVENTII DE LA ALTE ADMINISTRATII	423.970	910.830	325.172	325.172	325.172	325.172		
23				Subventii primite din bugetul judetului pentru clasele de invatamant special organizate in cadrul unitatilor de invatamant de masa		18.000	12.391	12.391	12.391	12.391		
30				Sume primite de la bugetul judetului pentru plata drepturilor de care beneficiaza copiii cu certine educationale speciale integrati in invatamantul de masa	18.000	18.000	12.391	12.391	12.391	12.391		
34				Sume alocate din bugetul ANCPi pentru finantarea lucrarilor de inregistrare	96.000	222.000	155.457	155.457	155.457	155.457		

Capi- tol	Sub- capi- tol	Pa- ra- gra- f	Gru- pa/ Titlu col at	Ali- ne- at	Denumire indicator	Prevederi bugetare initiale	Prevederi bugetare definitive	Drepturi constatate			Incasari realizate	Stingeri pe alte cai decat incasari	Drepturi constatate de incasat
								Total, din care:	din anii precedenti	din anul curent			
A					B	1	2	3=4+5	4	5	6	7	8=3-6-7
4302	34				sistematica din cadrul Programului national de cadastru si carte funciara Sume alocate pentru cheltuielile cu alocatia de hrana si cu indemnizatia de cazare pentru personalul din serviciile sociale, publice aflate in izolare preventiva la locul de munca	309.970	643.320	129.920	129.920	129.920	129.920		
							27.510	27.404	27.404	27.404	27.404		

Primarul
Doina M. Mărsău
MUNICIPIUL
SERES
14.11.2013

Director EXECUTIV
TOMA LUMINITA CARMEN

[Signature]

Mariauca Salau
[Signature]

Capi- tol	Sub- capitol	Ar- ti- col	Ali- ne- at	Denumire indicator	Credite de angajament		Credite bugetare		Angajamente bugetare	Angajamente legale	Plati efectuate	Angajamente legale de platit	Cheltuieli efective
					initiale	definitive	initiale	definitive					
					1	2	3	4	5	6	7	8=6-7	9
				B									
	A												
	20	13		Pregatire profesionala			112.150	36.410	20.528	20.528	20.528		20.528
	20	14		Protectia muncii			50.000	45.000	41.641	41.641	29.383	12.258	29.383
	20	19		Contributii ale administratiei publice locale la realizarea unor lucrari si servicii de interes public local, in baza unor conventii sau contracte de asociere									
	20	24		Comisioane si alte costuri aferente imprumuturilor			99.000	99.000	98.360	98.360	98.360		98.360
	20	24	02	Comisioane si alte costuri aferente imprumuturilor interne			10.000	10.000	6.895	6.895	6.895		6.922
	20	30		Alte cheltuieli			3.281.280	5.014.250	3.534.850	3.534.850	3.105.016	429.834	3.020.631
	20	30	01	Reclama si publicitate			218.680	223.680	183.715	183.715	133.280	50.435	127.087
	20	30	02	Protocol si reprezentare			22.280	22.280	5.254	5.254	5.254		5.254
	20	30	03	Prime de asigurare non-viata			57.850	50.550	32.361	32.361	32.361		30.731
	20	30	04	Chirii			50.000	48.500	46.543	46.543	46.543		46.543
	20	30	30	Alte cheltuieli cu bunuri si servicii			2.932.470	4.669.240	3.266.977	3.266.977	2.887.578	379.399	2.811.016
	30			TITLUL III DOBANZI			300.000	300.000	202.030	202.030	202.030		210.640
	30	01		Dobanzi aferente datoriei publice interne			300.000	300.000	202.030	202.030	202.030		210.640
	30	01	01	Dobanzi aferente datoriei publice interne directe			300.000	300.000	202.030	202.030	202.030		210.640
	50			TITLUL V FONDURI DE REZERVA			61.090	221.470					
	50	04		Fond de rezerva bugetara la dispozitia autoritatilor locale			61.090	221.470					
	51			TITLUL VI TRANSFERURI INTRE UNITATI ALE ADMINISTRATIEI PUBLICE			15.252.050	16.797.530	14.075.521	14.075.521	14.075.521		14.075.521
	51	01		Transferuri curente			15.252.050	16.797.530	14.075.521	14.075.521	14.075.521		14.075.521

Capi- tot	Sub- capitol	Pa- ra- graf	Ar- ti- col	Ali- ne- at	Denumire indicator	Credite de angajament		Credite bugetare		Angajamente bugetare	Angajamente legale	Plati efectuate	Angajamente legale de platit	Cheltuieli efective	
						initiale	definitive	initiale	definitive						
A					B					8=6-7					
					1	2	3	4	5	6	7	9			
					RECUPERATE IN ANUL CURENT			-18.080	-59.475	-59.475		-59.475			
85					Titlul XIX PLATI EFECTUATE IN ANII PRECEDENTI SI RECUPERATE IN ANUL CURENT			-18.080	-59.475	-59.475		-59.475	257.816	8.377.339	
85	01				Plati efectuate in anii precedenti si recuperate in anul curent			-18.080	-59.475	-59.475		-59.475	257.259	7.615.435	
85	01	01			Plati efectuate in anii precedenti si recuperate in anul curent (SF)			-18.080	-59.475	-59.475		-59.475	257.259	7.615.435	
5100	02				Partea I-a SERVICII PUBLICE GENERALE	10.814.960		11.121.150	8.763.363	8.763.363		8.505.547		8.377.339	
5102					AUTORITATI PUBLICE SI ACTIUNI EXTERNE	9.635.720		9.784.430	8.004.485	8.004.485		7.747.226		7.615.435	
01					CHELTUIELI CURENTE	9.635.720		9.784.430	8.025.503	8.025.503		7.768.244		7.615.435	
10					TITLUL I CHELTUIELI DE PERSONAL	7.380.000		6.984.600	6.401.419	6.401.419		6.401.419		6.246.606	
10	01				Cheltuieli salariale in bani	7.066.600		6.704.550	6.163.793	6.163.793		6.163.793		6.103.560	
10	01	01			Salarii de baza	5.530.000		5.017.950	4.774.498	4.774.498		4.774.498		4.780.083	
10	01	01	01		Sporuri pentru conditii de munca	1.600		1.600	1.167	1.167		1.167		1.167	
10	01	05			Sporuri pentru conditii de munca	48.000		48.000	31.858	31.858		31.858		32.312	
10	01	06			Alte sporuri										
10	01	12			Indemnizatii platite unor persoane din afara unitatii	280.000		280.000	256.338	256.338		256.338		257.607	
10	01	13			Drepturi de delegare	45.000		45.000	10.629	10.629		10.629		10.558	
10	01	17			Indemnizatii de hrana	372.000		372.000	245.243	245.243		245.243		245.511	
10	01	30			Alte drepturi salariale in bani	790.000		940.000	844.060	844.060		844.060		776.322	
10	02				Cheltuieli salariale in natura	133.400		100.050	100.050	100.050		100.050		5.850	
10	02	06			Vouchere de vacanta	133.400		100.050	100.050	100.050		100.050		5.850	
10	03				Contributii	180.000		180.000	137.576	137.576		137.576		137.196	
10	03	07			Contributia asiguratorie pentru munca	180.000		180.000	137.576	137.576		137.576		137.196	
20					TITLUL II BUNURI SI SERVICII	2.255.720		2.799.830	1.624.084	1.624.084		1.366.825	257.259	1.368.829	

Capi- tol	Sub- pa- ra- graf	Ar- ti- col	Ali- ne- at	Denumire indicator	Credite de angajament		Credite bugetare		Angajamente bugetare	Angajamente legale	Plati efectuate	Angajamente legale de platit	Cheltuieli efective
					initiale	definitive	initiale	definitive					
					1	2	3	4	5	6	7	8=6-7	9
				B									
A													
	10	01	13	Drepturi de delegate	1.000	1.000	1.000	1.000					
	10	01	17	Indemnizatii de hrana	33.300	33.300	33.300	33.300	19.913	19.913	19.913	19.913	19.710
	10	01	30	Alte drepturi salariale in bani	62.400	62.400	62.400	71.400	59.735	59.735	59.735	59.735	57.964
	10	02		Cheltuieli salariale in natura	11.600	11.600	11.600	8.700	8.700	8.700	8.700	8.700	8.700
	10	02	06	Vouchere de vacanta	11.600	11.600	11.600	8.700	8.700	8.700	8.700	8.700	8.700
	10	03		Contributii	17.280	17.280	17.280	17.280	10.371	10.371	10.371	10.371	10.270
	10	03	07	Contributia asiguratorie pentru munca	17.280	17.280	17.280	17.280	10.371	10.371	10.371	10.371	10.270
	20			TITLUL II BUNURI SI SERVICII	39.270	39.270	39.270	122.570	56.118	56.118	55.561	55.561	64.525
	20	01		Bunuri si servicii	1.680	1.680	1.680	1.680	703	703	703	703	4.768
	20	01	01	Furnituri de birou	1.680	1.680	1.680	1.680	703	703	703	703	4.611
	20	01	08	Posta, telecomunicatii, radio, tv, internet									157
	20	06		Deplasari, detasari, transferari	6.000	6.000	6.000	6.000	3.718	3.718	3.718	3.718	3.718
	20	06	01	Deplasari interne, detasari, transferari	6.000	6.000	6.000	6.000	3.718	3.718	3.718	3.718	3.718
	20	30		Alte cheltuieli	31.590	31.590	31.590	114.890	51.697	51.697	51.140	51.140	56.039
	20	30	30	Alte cheltuieli cu bunuri si servicii	31.590	31.590	31.590	114.890	51.697	51.697	51.140	51.140	56.039
	50			TITLUL V FONDURI DE REZERVA	61.090	61.090	61.090	221.470					
	50	04		Fond de rezerva bugetara la dispozitia autoritatilor locale	61.090	61.090	61.090	221.470					
	TRANZACTII PRIVIND DATORIA PUBLICA SI IMPRUMUTURI				300.000	300.000	300.000	300.000	202.030	202.030	202.030	202.030	210.640
	01			CHELTUIELI CURENTE	300.000	300.000	300.000	300.000	202.030	202.030	202.030	202.030	210.640
	30			TITLUL III DOBANZI	300.000	300.000	300.000	300.000	202.030	202.030	202.030	202.030	210.640
	30	01		Dobanzi aferente datoriei publice interne	300.000	300.000	300.000	300.000	202.030	202.030	202.030	202.030	210.640
	30	01	01	Dobanzi aferente datoriei publice interne directe	300.000	300.000	300.000	300.000	202.030	202.030	202.030	202.030	210.640

Capi- tot	Sub- capi- tot	Pa- ra- graf	Ar- ti- col	Al- ne- at	Denumire indicator	Credite de angajament		Credite bugetare		Angajamente bugetare	Angajamente legale	Plati efectuate	Angajamente legale de platit	Cheltuieli efective
						initiale	definitive	initiale	definitive					
						1	2	3	4	5	6	7	8=6-7	9
A														
					B									
					caracter functional			6.300		2.224	2.224		2.224	2.224
	20	01	30		Alte bunuri si servicii pentru intretinere si functionare			3.280		831	831			284
	20	02			Reparatii curente			53.160		32.335	32.335			32.335
	20	05			Bunuri de natura obiectelor de inventar			60.560		41.577	41.577			41.577
	20	05	01		Uniforme si echipament			16.600		16.422	16.422			16.422
	20	05	30		Alte obiecte de inventar			43.960		25.155	25.155			25.155
	20	06			Deplasari, detasari, transferari			1.000						
	20	06	01		Deplasari interne, detasari, transferari			1.000						
	20	30			Alte cheltuieli			228.520		1.287.038	1.287.038		194.469	1.082.287
	20	30	03		Prime de asigurare non-viata			23.800		7.744	7.744			10.266
	20	30	30		Alte cheltuieli cu bunuri si servicii			204.720		1.279.294	1.279.294		194.469	1.072.021
	84				PLATI EFECTUATE IN ANII PRECEDENTI SI RECUPERATE IN ANUL CURENT					-1.648	-1.648			
	85				Titlul XIX PLATI EFECTUATE IN ANII PRECEDENTI SI RECUPERATE IN ANUL CURENT					-1.648	-1.648			
	85	01			Plati efectuate in anii precedenti si recuperate in anul curent					-1.648	-1.648			
	85	01	01		Plati efectuate in anii precedenti si recuperate in anul curent (SF)					-1.648	-1.648			
6500	02				Purtea III-a CHELTUIELI SOCIAL-CULTURALE			21.760.060	25.342.070	22.936.614	22.936.614		84.309	21.435.276
6502					INVATAMANT			5.055.630	6.592.340	5.685.522	5.685.522			4.715.218
	01				CHELTUIELI CURENTE			5.055.630	6.609.670	5.713.102	5.713.102			4.715.218
	10				TITLUL I CHELTUIELI DE PERSONAL			209.270	195.040	114.631	114.631			114.631
	10	01			Cheltuieli salariale in bani			209.270	195.040	114.631	114.631			114.631

Capi- tol	Sub- capi- tol	Pa- ra- graf	Ar- ti- col	Ali- ne- at	Denumire indicator	Credite de angajament		Credite bugetare		Angajamente bugetare	Angajamente legale	Plati efectuate	Angajamente legale de platit	Cheltuieli efective
						initiale	definitive	initiale	definitive					
					B	1	2	3	4	5	6	7	8=6-7	9
	A													
10	01	15			Alocatii pentru transportul la si de la locul de munca			209.270	195.040	114.631	114.631	114.631	114.631	114.631
20	01				TTTLUL II BUNURI SI SERVICII			3.639.550	4.903.580	4.292.304	4.292.304	4.292.304	4.292.304	3.294.420
20	01				Bunuri si servicii			2.287.000	2.405.340	2.242.291	2.242.291	2.242.291	2.242.291	2.214.740
20	01	01			Furnituri de birou			100.400	94.900	90.449	90.449	90.449	90.449	83.132
20	01	02			Materiale pentru curatenie			89.500	158.600	155.625	155.625	155.625	155.625	158.412
20	01	03			Incalziti, iluminati si forta motrica			884.510	948.530	904.837	904.837	904.837	904.837	911.560
20	01	04			Apa, canal si salubritate			286.900	194.540	177.130	177.130	177.130	177.130	177.270
20	01	05			Carburanti si lubrifianti			42.500	27.000	19.580	19.580	19.580	19.580	19.741
20	01	06			Piese de schimb			31.300	21.300	16.972	16.972	16.972	16.972	19.374
20	01	07			Transport			83.000	46.000	6.546	6.546	6.546	6.546	6.545
20	01	08			Posta, telecomunicatii, radio, tv, internet			88.800	71.150	62.470	62.470	62.470	62.470	62.469
20	01	09			Materiale si prestari de servicii cu caracter functional			127.100	168.300	152.212	152.212	152.212	152.212	128.169
20	01	30			Alte bunuri si servicii pentru intretinere si functionare			552.990	675.020	656.470	656.470	656.470	656.470	648.068
20	02				Reparatii curente			104.000	474.000	470.995	470.995	470.995	470.995	480.473
20	03				Hrana			104.000	58.600	40.314	40.314	40.314	40.314	42.117
20	03	01			Hrana pentru oameni			104.000	58.600	40.314	40.314	40.314	40.314	42.117
20	04				Medicamente si materiale sanitare			2.500	2.500					
20	04	01			Medicamente			2.500	2.500					
20	05				Banuri de natura obiectelor de inventar			208.850	1.219.720	1.118.431	1.118.431	1.118.431	1.118.431	175.857
20	05	30			Alte obiecte de inventar			208.850	1.219.720	1.118.431	1.118.431	1.118.431	1.118.431	175.857
20	06				Deplasari, detasari, transferari			45.700	29.000	4.600	4.600	4.600	4.600	4.594
20	06	01			Deplasari interne, detasari, transferari			35.700	19.000	4.600	4.600	4.600	4.600	4.594

Capi- tol	Sub- capit ol	Ar- ti- col	Ali- ne- at	Denumire indicator	Credite de angajament		Credite bugetare		Angajamente bugetare	Angajamente legale	Plati efectuate	Angajamente legale de platit	Cheltuieli efective
					initiale	definitive	initiale	definitive					
A				B									
				1	2	3	4	5	6	7	8=6-7	9	
	20	04	02	Materiale sanitare			5.000	8.500	7.501	7.501	7.501		7.494
	20	05		Bunuri de natura obiectelor de inventar			2.500	2.500	2.480	2.480	2.480		
	20	05	30	Alte obiecte de inventar			2.500	2.500	2.480	2.480	2.480		
	51			TITLUL VI TRANSFERURI INTRE UNITATI ALE ADMINISTRATIEI PUBLICE			485.000	1.169.780	1.143.356	1.143.356	1.143.356		1.143.356
	51	01		Transferuri curente			485.000	1.169.780	1.143.356	1.143.356	1.143.356		1.143.356
	51	01	46	Transferuri din bugetele locale pentru finantarea cheltuielilor curente din domeniul sanatatii			485.000	1.169.780	1.143.356	1.143.356	1.143.356		1.143.356
	84			PLATI EFECTUATE IN ANII PRECEDENTI SI RECUPERATE IN ANUL CURENT					-152	-152	-152		
	85			Titlu XIX PLATI EFECTUATE IN ANII PRECEDENTI SI RECUPERATE IN ANUL CURENT					-152	-152	-152		
	85	01		Plati efectuate in anii precedenti si recuperate in anul curent					-152	-152	-152		
	85	01	01	Plati efectuate in anii precedenti si recuperate in anul curent (SF)					-152	-152	-152		
	6702			CULTURA, RECREERE SI RELIGIE			4.648.020	3.114.330	2.263.402	2.263.402	2.263.402		2.237.134
		01		CHELTUIELI CURENTE			4.648.020	3.114.330	2.263.402	2.263.402	2.263.402		2.237.134
	20	30		TITLUL II BUNURI SI SERVICII			320.970	301.370	198.767	198.767	198.767		172.499
	20	30		Alte cheltuieli			320.970	301.370	198.767	198.767	198.767		172.499
	20	30	30	Alte cheltuieli cu bunuri si servicii			320.970	301.370	198.767	198.767	198.767		172.499
	51			TITLUL VI TRANSFERURI INTRE UNITATI ALE ADMINISTRATIEI PUBLICE			3.747.050	2.276.900	1.714.948	1.714.948	1.714.948		1.714.948
	51	01		Transferuri curente			3.747.050	2.276.900	1.714.948	1.714.948	1.714.948		1.714.948

Capi- tol	Sub- capi- tol	Pa- ra- graf	Ar- ti- col	Ali- ne- at	Denumire indicator	Credite de angajament		Credite bugetare				Angajamente legale de platit	Plati efectuate	Angajamente legale de platit	Cheltuieli efective
						initiale	definitive	initiale	definitive	bugetare	legale	7	8=6-7	9	
						A	1	2	3	4	5	6	7	8=6-7	9
						B									
	51	01	01		Transferuri catre institutiile publice				3.747.050	2.276.900	1.714.948	1.714.948	1.714.948	84.309	1.714.948
	59				TITLUL XI ALTE CHELTUIELI				580.000	536.060	349.687	349.687	349.687		349.687
	59	11			Asociatii si fundatii				230.000	186.060	101.687	101.687	101.687		101.687
	59	12			Sustinerea cultelor				350.000	350.000	248.000	248.000	248.000		248.000
6802					ASIGURARI SI ASISTENTA SOCIALA				10.541.410	13.266.970	12.694.045	12.694.045	12.609.736	84.309	12.312.458
	01				CHELTUIELI CURENTE				10.541.410	13.267.720	12.703.122	12.703.122	12.618.813	84.309	12.312.458
	10				TITLUL I CHELTUIELI DE PERSONAL				6.389.500	7.965.150	7.720.730	7.720.730	7.720.730		7.445.423
	10	01			Cheltuieli salariale in bani				6.067.210	7.543.510	7.321.774	7.321.774	7.321.774		7.251.794
	10	01	01		Salarii de baza				5.360.600	6.492.100	6.436.779	6.436.779	6.436.779		6.454.388
	10	01	05		Sporuri pentru conditii de munca				100.640	84.540	68.944	68.944	68.944		69.144
	10	01	12		Indemnizatii platite unor persoane din afara unitatii				1.000	1.000					
	10	01	13		Drepturi de delegare				1.000	1.000					
	10	01	17		Indemnizatii de hrana				570.770	638.670	628.107	628.107	628.107		626.140
	10	01	29		Stimulentul de risc				128.000	128.000					
	10	01	30		Alte drepturi salariale in bani				33.200	198.200	187.944	187.944	187.944		102.122
	10	02			Cheltuieli salariale in natura				199.350	255.200	236.268	236.268	236.268		30.450
	10	02	06		Vouchere de vacanta				199.350	255.200	236.268	236.268	236.268		30.450
	10	03			Contributii				122.940	166.440	162.688	162.688	162.688		163.179
	10	03	07		Contributia asiguratorie pentru munca				122.940	166.440	162.688	162.688	162.688		163.179
	20				TITLUL II BUNURI SI SERVICII				1.596.360	1.601.420	1.489.078	1.489.078	1.404.769	84.309	1.373.894
	20	01			Bunuri si servicii				473.550	442.190	388.207	388.207	360.056	28.151	370.745
	20	01	01		Furnituri de birou				46.500	21.500	19.619	19.619	19.619		31.343
	20	01	02		Material pentru curatenie				34.000	29.250	25.499	25.499	25.499		27.127
	20	01	03		Incalzit, iluminat si forta motrica				124.000	144.000	125.264	125.264	125.264		123.159
	20	01	04		Apa, canal si salubritate				53.800	49.140	41.977	41.977	41.977		41.763

Capi- tol	Sub- pa- ra- graf	Ar- ti- col	Ali- ne- at	Denumire indicator	Credite de angajament		Credite bugetare		Angajamente bugetare	Angajamente legale	Plati efectuate	Angajamente legale de platit	Cheltuieli efective
					initiale	definitive	initiale	definitive					
					1	2	3	4	5	6	7	8=6-7	9
				B									
				A									
				20 01 05	Carburanti si lubrifianti		9.750	9.750	9.750	9.750	9.750	8.037	8.037
				20 01 06	Piese de schimb		4.000	4.000	2.385	2.385	2.385	2.407	2.407
				20 01 07	Transport		40.000	3.000	2.306	2.306	2.306	2.306	2.306
				20 01 08	Posta, telecomunicatii, radio, tv, internet		18.000	38.000	26.412	26.412	26.412	26.412	26.412
				20 01 09	Materiale si prestari de servicii cu caracter functional		51.500	29.910	25.100	25.100	25.100	24.508	24.508
				20 01 30	Alte bunuri si servicii pentru intretinere si functionare		92.000	113.640	109.895	109.895	81.744	28.151	83.683
				20 02	Reparatii curente		84.400	56.100	40.906	40.906	40.906	40.906	40.906
				20 03	Hrana		330.000	337.390	333.791	333.791	333.791	328.389	328.389
				20 03 01	Hrana pentru oameni		330.000	337.390	333.791	333.791	333.791	328.389	328.389
				20 04	Medicamente si materiale sanitare		50.000	50.290	46.266	46.266	46.266	39.972	39.972
				20 04 01	Medicamente		48.000	43.290	42.832	42.832	42.832	36.902	36.902
				20 04 02	Materiale sanitare		2.000	7.000	3.434	3.434	3.434	3.070	3.070
				20 05	Bunuri de natura obiectelor de inventar		18.600	65.800	56.644	56.644	56.644	28.460	28.460
				20 05 01	Uniforme si echipament		8.500	8.500	8.500	8.500	8.500	7.378	7.378
				20 05 03	Lenjerie si accesorii de pat		2.000	2.000	1.999	1.999	1.999	21.082	21.082
				20 05 30	Alte obiecte de inventar		10.100	55.300	46.145	46.145	46.145	2.919	2.919
				20 06	Deplasari, detasari, transferari		8.000	3.000	2.919	2.919	2.919	2.919	2.919
				20 06 01	Deplasari interne, detasari, transferari		8.000	3.000	2.919	2.919	2.919	2.919	2.919
				20 11	Carti, publicatii si materiale documentare		2.500	2.500					
				20 12	Consultanta si expertiza		5.000						
				20 13	Pregatire profesionala		15.150	15.150	11.590	11.590	11.590	11.590	11.590
				20 14	Protectia muncii		50.000	45.000	41.641	41.641	29.383	12.258	29.383

Capi- tol	Sub- pa- ra- tol graf	Ar- ti- col	Ali- ne- at	Denumire indicator	Credite de angajament		Credite bugetare		Angajamente bugetare	Angajamente legale	Plati efectuate	Angajamente legale de platit	Cheltuieli efective
					initiale	definitive	initiale	definitive					
A					1	2	3	4	5	6	7	8=6-7	9
B													
20	19			Contributii ale administratiei publice locale la realizarea unor lucrari si servicii de interes public local, in baza unor conventii sau contracte de asociere	1.000	1.000	1.000	1.000	360	360	360	360	360
20	30			Alte cheltuieli	558.160	583.000	558.160	583.000	566.754	566.754	522.854	43.900	521.170
20	30	01		Reclama si publicitate	12.000	17.000	12.000	17.000	15.255	15.255	15.255		15.255
20	30	03		Prime de asigurare non-viata	1.000	1.000	1.000	1.000	646	646	646		646
20	30	30		Alte cheltuieli: cu hunuri si servicii	545.160	565.000	545.160	565.000	550.853	550.853	506.953	43.900	505.269
57				TITLUL VIII ASISTENTA SOCIALA	1.885.000	2.872.000	1.885.000	2.872.000	2.749.858	2.749.858	2.749.858		2.749.684
57	02			Ajutoare sociale	1.885.000	2.872.000	1.885.000	2.872.000	2.749.858	2.749.858	2.749.858		2.749.684
57	02	01		Ajutoare sociale in numerar	670.550	829.150	670.550	829.150	743.456	743.456	743.456		743.457
59				TITLUL XI ALTE CHELTUIELI	620.550	779.150	620.550	779.150	707.133	707.133	707.133		707.134
59	11			Asociatii si fundatii									
59	40			Sume aferente persoanelor cu handicap neincadrate	50.000	50.000	50.000	50.000	36.323	36.323	36.323		36.323
84				PLATI EFECTUATE IN ANII PRECEDENTI SI RECUPERATE IN ANUL CURENT									
85				Titlul XIX PLATI EFECTUATE IN ANII PRECEDENTI SI RECUPERATE IN ANUL CURENT									
85	01			Plati efectuate in anii precedenti si recuperate in anul curent									
85	01	01		Plati efectuate in anii precedenti si recuperate in anul curent (SF)									
7000	02			Partea IV-a SERVICII SI DEZVOLTARE PUBLICA, LOCUINTE, MEDIU SI APE	12.394.500	15.661.020	12.394.500	15.661.020	13.234.919	13.234.919	13.234.919		13.277.189


Capi- tol	Sub- pa- ra- graf	Ar- ti- col	Ali- ne- at	Denumire indicator	Credite de angajament		Credite bugetare		Angajamente bugetare	Angajamente legale	Plati efectuate	Angajamente legale de platit	Cheltuieli efective
					initiale	definitive	initiale	definitive					
					1	2	3	4	5	6	7	8=6-7	9
				A									
				B									
7002				LOCUINTE, SERVICII SI DEZVOLTARE PUBLICA			12.394.500	15.661.020	13.234.919	13.234.919	13.234.919	13.234.919	13.277.189
	01			CHELTUIELI CURENTE			12.394.500	15.661.020	13.234.919	13.234.919	13.234.919	13.234.919	13.277.189
	20			TITLUL II BUNURI SI SERVICII			1.374.500	2.310.170	2.017.702	2.017.702	2.017.702	2.017.702	2.059.972
	20 01			Bunuri si servicii			1.374.500	2.310.170	2.017.702	2.017.702	2.017.702	2.017.702	2.059.972
	20 01 03			Incalzit, iluminat si forta motrica			1.074.500	1.805.470	1.562.033	1.562.033	1.562.033	1.562.033	1.738.624
	20 01 09			Materiale si prestari de servicii cu caracter functional									
	20 01 30			Alte bunuri si servicii pentru intretinere si functionare			300.000	350.000	305.600	305.600	305.600	305.600	171.279
	51			TITLUL VI TRANSFERURI INTRE UNITATI ALE ADMINISTRATIEI PUBLICE			11.020.000	13.350.850	11.217.217	11.217.217	11.217.217	11.217.217	11.217.217
	51 01			Transferuri curente			11.020.000	13.350.850	11.217.217	11.217.217	11.217.217	11.217.217	11.217.217
	51 01 01			Transferuri catre institutiile publice			11.020.000	13.350.850	11.217.217	11.217.217	11.217.217	11.217.217	11.217.217
8000 02				Partea V-a ACTIUNI ECONOMICE			2.132.000	2.313.000	2.312.226	2.312.226	2.312.226	2.312.226	
8402				TRANSPORTURI			2.132.000	2.313.000	2.312.226	2.312.226	2.312.226	2.312.226	
	79			OPERATIUNI FINANCIARE			2.132.000	2.313.000	2.312.226	2.312.226	2.312.226	2.312.226	
	81			TITLUL XVII RAMBURSARI DE CREDITE			2.132.000	2.313.000	2.312.226	2.312.226	2.312.226	2.312.226	
	81 02			Rambursari de credite interne			2.132.000	2.313.000	2.312.226	2.312.226	2.312.226	2.312.226	
	81 02 05			Rambursari de credite aferente datoriei publice interne locale			2.132.000	2.313.000	2.312.226	2.312.226	2.312.226	2.312.226	
9902 96				excedenti/deficit sect funct									

SECRET
 MINISTERUL DE INTERIOR
 IFRS 11-10-0001/2014

Dan Moraria


Stef BFC
 Simona Cătană

Intocmit
 Mirela Nave



Capi- tol	Sub- capi- tol	Pa- ra- gra- ful	Ar- ti- col	Ali- ne- at	Denumire indicator	Prevederi bugetare initiale	Prevederi bugetare definitive	Drepturi constatate		Incasari realizate	Stingeri pe alte cai decat incasari	Drepturi constatate de incasat
								Total, din care:	din anii precedenti			
A					B			3=4+5	6	7	8=3-6-7	
0001	02				TOTAL VENITURI-BUGET LOCAL	32.750.700	31.720.020	18.541.332	413.663	17.636.458	365.696	539.178
0002					I. VENITURI CURENTE	17.705.890	15.691.330	14.790.644		14.790.644		
2900					C. VENITURI NEFISCALE	17.705.890	15.691.330	14.790.644		14.790.644		
3300					C2. VANZARI DE BUNURI SI SERVICII	17.705.890	15.691.330	14.790.644		14.790.644		
3702					TRANSFERURI VOLUNTARE, ALTELE DECAT SUBVENTIILE	17.705.890	15.691.330	14.790.644		14.790.644		
04					Varsaminte din sectiunea de functionare	17.705.890	15.691.330	14.790.644		14.790.644		
3900	02				II. VENITURI DIN CAPITAL		119.511	119.511		119.511		
3902					VENITURI DIN VALORIFICAREA UNOR BUNURI		119.511	119.511		119.511		
01					Venituri din valorificarea unor bunuri ale institutiilor publice						11	
07					Venituri din vanzarea unor bunuri aparținând domeniului privat al statului sau al unitatilor administrativ- teritoriale	3.844.640	3.959.200	1.886.717	47.967	1.815.193	1.815.193	71.524
4100	02				IV. SUBVENTII		119.500	119.500		119.500		
4200					SUBVENTII DE LA ALTE NIVELE ALE ADMINISTRATIEI PUBLICE	3.844.640	3.959.200	1.886.717	47.967	1.815.193		71.524
4202					SUBVENTII DE LA BUGETUL DE STAT	3.844.640	3.959.200	1.886.717	47.967	1.815.193		71.524
65					Finantarea Programului National de Dezvoltare Locala	2.131.670	2.131.670	1.675.847		1.675.847		
69					Subventii de la bugetul de stat catre bugetele locale necesare sustinerii derularii proiectelor finantate din fonduri externe nerambursabile (FEN) postaderare, aferente perioadei de programare 2014-2020	1.712.970	1.827.530	210.870	47.967	139.346		71.524

Capi- tol	Sub- capi- tol	Pa- ra- graf	Ar- ti- col	Ali- ne- at	Denumire indicator	Prevederi bugetare initiale	Prevederi bugetare definitive	Drepturi constatate		Incasari realizate	Stingeri pe alte cai decat incasari	Drepturi constatate de incasat	
								Total, din care:	din anii precedenti				
A					B	1	2	3=4+5	4	5	6	7	8=3-6-7
4802					SUME PRIMITE DE LA UE/ALTI DONATORI IN CONTUL PLATILOR EFECTUATE SI PREFINANȚARI AFERENTE CADRULUI FINANCIAR 2014-2020 Fondul European de Dezvoltare Regionala(FEDR)	11.200.170 6.841.280	11.949.990 6.841.280	1.744.460 605.870	365.696 134.926	1.378.764 470.944	911.110 209.283	365.696 134.926	467.654 261.661
	01				Sume primite in contul platilor efectuate in anul curent	6.841.280	6.841.280	396.587	134.926	261.661		134.926	261.661
	02				Sume primite in contul platilor efectuate in anii anteriori	4.358.890	5.108.710	209.283 1.138.590	230.770	209.283 907.820	209.283 701.827	230.770	205.993
	01				Fondul Social European(FSE)	4.358.890	5.108.710	754.575	230.770	523.805	317.812	230.770	205.993
	02				Sume primite in contul platilor efectuate in anii anteriori			384.015		384.015			



Director executiv
Carmen Samuila Toma

Lucretia Sabau

Jelu

Capi- tol	Sub- capi- tol	Pa- ra- graf	Ar- fi- col	Ali- ne- at	Denumire indicator	Credite de angajament			Credite bugetare			Angajamente legale de platit	Plati efectuate	Angajamente legale	Cheltuieli efective
						initiale	definitive	2	3	4	5				
						1	2	3	4	5	6	7	8=6-7	9	
					B										
5002					TOTAL CHELTUIELI			36.154.860	35.124.180	19.541.532	19.541.532	17.548.993	1.992.539	15.229.678	
	01				CHELTUIELI CURENTE			19.140.590	20.660.560	7.731.847	7.731.847	7.731.847		6.856.062	
	51				TITLUL VI TRANSFERURI ÎNTR-UNITĂȚI ALE ADMINISTRAȚIEI PUBLICE			5.407.800	6.044.450	5.366.186	5.366.186	5.366.186		5.366.186	
	51	02			Transferuri de capital			5.407.800	6.044.450	5.366.186	5.366.186	5.366.186		5.366.186	
	51	02	28		Transferuri din bugetele locale pentru finanțarea cheltuielilor de capital din domeniul sanatații										178.047
	51	02	29		Alte transferuri de capital către instituții publice			5.407.800	5.745.430	5.188.139	5.188.139	5.188.139		5.188.139	178.047
	58				TITLUL X PROIECTE CU FINANȚARE DIN FONDURILE EXTERNE NERAMBURSABILE CADRULUI FINANCIAR 2014-2020			13.732.790	14.616.110	2.365.661	2.365.661	2.365.661		2.365.661	1.489.876
	58	01			Programe din Fondul European de Dezvoltare Regională (FEDR)			8.511.190	8.540.410	993.406	993.406	993.406		993.406	
	58	01	01		Finanțarea națională			1.207.240	1.211.440	192.681	192.681	192.681		192.681	
	58	01	02		Finanțarea externă nerambursabilă			6.841.010	6.864.840	746.189	746.189	746.189		746.189	
	58	01	03		Cheltuieli neeligibile			462.940	464.130	54.536	54.536	54.536		54.536	
	58	02			Programe din Fondul Social European (FSE)			5.221.600	6.075.700	1.372.255	1.372.255	1.372.255		1.372.255	
	58	02	01		Finanțarea națională			769.200	897.320	204.926	204.926	204.926		204.926	
	58	02	02		Finanțarea externă nerambursabilă			4.358.890	5.084.870	1.160.090	1.160.090	1.160.090		1.160.090	
	58	02	03		Cheltuieli neeligibile			93.510	93.510	7.239	7.239	7.239		7.239	
	70				CHELTUIELI DE CAPITAL			17.014.270	14.463.620	11.809.685	11.809.685	9.817.146	1.992.539	8.373.616	
	71				TITLUL XIII ACTIVE NEFINANCIARE			17.014.270	14.463.620	11.809.685	11.809.685	9.817.146	1.992.539	8.373.616	
	71	01			Active fixe			17.014.270	14.463.620	11.809.685	11.809.685	9.817.146	1.992.539	8.373.616	
	71	01	01		Constructii			16.974.930	14.322.580	11.678.508	11.678.508	9.685.969	1.992.539	6.561.389	

Capi- tol	Sub- capi- tol	Pa- ra- graf	Ar- ti- col	Ali- ne- at	Denumire indicator	Credite de angajament		Credite bugetare		Angajamente bugetare	Angajamente legale	Plati efectuate	Angajamente legale de platit	Cheltuieli efective
						1 initiale	2 definitive	3 initiale	4 definitive					
					A	1	2	3	4	5	6	7	8=6-7	9
					B									
	71	01	02		Masini, echipamente si mijloace de transport			44.500	44.500	44.205	44.205	44.205		629.845
	71	01	03		Mobilier, aparatura birotica si alte active corporale	4.340		4.340						222.275
	71	01	30		Alte active fixe (inclusiv reparatii capitale)	35.000		92.200		86.972	86.972	86.972		960.107
5100	02				Partea I-a SERVICII PUBLICE GENERALE	12.682.610		9.455.730		5.125.508	5.125.508	3.132.969	1.992.539	5.023.151
5102					AUTORITATI PUBLICE SI ACTIVITATI EXTERNE	12.682.610		9.455.730		5.125.508	5.125.508	3.132.969	1.992.539	5.020.132
	01				CHELTUIELI CURENTE	4.151.210		5.005.310		679.428	679.428	679.428		798.757
	58				TITLUL X PROIECTE CU FINANTARE DIN FONDURI EXTERNE NERAMBURSABILE									
	58	02			CADRULUI FINANCIAR 2014-2020									
	58	02	01		Programe din Fondul Social European (FSE)									
	58	02	02		Finantarea nationala	4.151.210		5.005.310		679.428	679.428	679.428		798.757
	58	02	03		Finantarea externa nerambursabila	612.820		740.940		102.088	102.088	102.088		92.605
	70				CHELTUIELI DE CAPITAL	3.472.670		4.198.650		577.340	577.340	577.340		706.152
	71				TITLUL XIII ACTIVE NEFINANCIARE									
	71	01			Active fixe	65.720		65.720						
	71	01	01		Constructii	8.531.400		4.450.420		4.446.080	4.446.080	2.453.541	1.992.539	4.221.375
	71	01	02		Masini, echipamente si mijloace de transport	8.531.400		4.450.420		4.446.080	4.446.080	2.453.541	1.992.539	4.221.375
	71	01	03		Mobilier, aparatura birotica si alte active corporale	8.531.400		4.450.420		4.446.080	4.446.080	2.453.541	1.992.539	4.221.375
	71	01	30		Alte active fixe (inclusiv reparatii capitale)	8.522.060		4.440.480		4.440.480	4.440.480	2.447.941	1.992.539	3.339.629
														27.217
								4.340	4.340					118.594
								5.000	5.600	5.600	5.600	5.600		735.935

Capi- tol	Sub- capi- tol	Pa- ra- graf	Ar- ti- col	Ali- ne- at	Denumire indicator	Credite de angajament		Credite bugetare		Angajamente legale	Plati efectuate	Angajamente legale de platit	Cheltuieli efective	
						1	2	3	4					5
					B	1	2	3	4	5	6	7	8=6-7	9
5402					ALTE SERVICII PUBLICE GENERALE									3.019
	70				CHELTUIELI DE CAPITAL									3.019
	71				TITLUL XIII ACTIVE NEFINANCIARE									3.019
	71	01			Active fixe									2.559
	71	01	03		Mobilier, aparatura birotica si alte active corporale									460
	71	01	30		Alte active fixe (inclusiv reparatii capitale)									
6000	02				Partea II-a APARARE, ORDINE PUBLICA SI SIGURANTA NATIONALA			18.000	18.000	17.814	17.814	17.814	17.814	411.369
6102					ORDINE PUBLICA SI SIGURANTA NATIONALA			18.000	18.000	17.814	17.814	17.814	17.814	411.369
	70				CHELTUIELI DE CAPITAL			18.000	18.000	17.814	17.814	17.814	17.814	411.369
	71				TITLUL XIII ACTIVE NEFINANCIARE			18.000	18.000	17.814	17.814	17.814	17.814	411.369
	71	01			Active fixe									
	71	01	02		Masini, echipamente si mijloace de transport									307.483
	71	01	03		Mobilier, aparatura birotica si alte active corporale									10.236
	71	01	30		Alte active fixe (inclusiv reparatii capitale)			18.000	18.000	17.814	17.814	17.814	17.814	93.650
6500	02				Partea III-a CHELTUIELI SOCIAL-CULTURALE			12.816.500	13.340.960	4.353.305	4.353.305	4.353.305	4.353.305	1.983.691
6502					INVATAMANT			10.290.590	10.344.490	2.312.823	2.312.823	2.312.823	2.312.823	1.053.114
					CHELTUIELI CURENTE			7.139.220	7.139.220	13.536	13.536	13.536	13.536	
	01				TITLUL X PROIECTE CU FINANTARE DIN FONDURI EXTERNE NERAMBURSABILE									
	58				CADRULUI FINANCIAR 2014-2020			7.139.220	7.139.220	13.536	13.536	13.536	13.536	


Capi- tol	Sub- pa- ra- graf	Ar- fi- col	Ali- ne- at	Denumire indicator	Credite de angajament		Credite bugetare		Angajamente bugetare	Angajamente legale	Plati efectuate	Angajamente legale de platit	Cheltuieli efective
					initiale	definitive	initiale	definitive					
A					1	2	3	4	5	6	7	8=6-7	9
B													
	58	01		Programe din Fondul European de Dezvoltare Regionala (FEDR)			7.139.220	7.139.220	13.536	13.536	13.536		
	58	01	01	Finantarea nationala			1.007.590	1.007.590					
	58	01	02	Finantarea externa nerambursabila			5.709.690	5.709.690	13.536	13.536	13.536		
	58	01	03	Cheltuieli neeligibile			421.940	421.940					
	70			CHELTUIELI DE CAPITAL			3.151.370	3.205.270	2.299.287	2.299.287	2.299.287		1.053.114
	71			TITLUL XIII ACTIVE NEFINANCIARE			3.151.370	3.205.270	2.299.287	2.299.287	2.299.287		1.053.114
	71	01		Active fixe			3.151.370	3.162.370	2.261.488	2.261.488	2.261.488		800.981
	71	01	01	Constructii									
	71	01	02	Masini, echipamente si mijloace de transport				11.500	11.372	11.372	11.372		70.922
	71	01	03	Mobilier, aparatura birotica si alte active corporale									85.791
	71	01	30	Alte active fixe (inclusiv reparatii capitale)				31.400	26.427	26.427	26.427		95.420
6602				SANATATE			1.371.970	1.670.990	1.155.121	1.155.121	1.155.121		178.047
	01			CHELTUIELI CURENTE			1.371.970	1.670.990	1.155.121	1.155.121	1.155.121		178.047
	51			TITLUL VI TRANSFERURI INTRE UNITATI ALE ADMINISTRATIEI PUBLICE				299.020	178.047	178.047	178.047		178.047
	51	02		Transferuri de capital				299.020	178.047	178.047	178.047		178.047
	51	02	28	Transferuri din bugetele locale pentru finantarea cheltuielilor de capital din domeniul sanatatii				299.020	178.047	178.047	178.047		178.047
58				TITLUL X PROIECTE CU FINANTARE DIN FONDURI EXTERNE NERAMBURSABILE CADRULUI FINANCIAR 2014-2020			1.371.970	1.371.970	977.074	977.074	977.074		977.074

Capi- tot	Sub- capi- tot	Pa- ra- graf	Ar- ti- col	Ali- ne- at	Denumire indicator	Credite de angajament		Credite bugetare		Angajamente bugetare	Angajamente legale	Plati efectuate	Angajamente legale de platit	Cheltuieli efective
						initiale	definitive	initiale	definitive					
						1	2	3	4	5	6	7	8=6-7	9
					B									
					TITLUL XIII ACTIVE NEFINANCIARE			234.970	256.720	76.972	76.972	76.972	76.972	202.549
					Active fixe			234.970	256.720	76.972	76.972	76.972	76.972	202.549
					Constructii			234.970	256.720	76.972	76.972	76.972	76.972	
					Masini, echipamente si mijloace de transport									
					Partea V-a ACTIUNI ECONOMICE			3.005.870	4.133.730	2.925.009	2.925.009	2.925.009	2.925.009	2.420.779
8000	02				TRANSPORTURI			3.005.870	4.133.730	2.925.009	2.925.009	2.925.009	2.925.009	2.420.779
8402					CHELTUIELI DE CAPITAL			3.005.870	4.133.730	2.925.009	2.925.009	2.925.009	2.925.009	2.420.779
					TITLUL XIII ACTIVE NEFINANCIARE			3.005.870	4.133.730	2.925.009	2.925.009	2.925.009	2.925.009	2.420.779
					Active fixe			3.005.870	4.133.730	2.925.009	2.925.009	2.925.009	2.925.009	2.420.779
					Constructii			3.005.870	4.133.730	2.925.009	2.925.009	2.925.009	2.925.009	2.420.779
9902	97				excedent/deficit - sect dezv			-3.404.160	-3.404.160			87.465		

Co. incalcatu - competenta
financiar-contabil

Dan Moraru

Co. directoru institutiei

Primas
Donu NistorSof BFC
Simona CotaIntocmit
Mirela Nacu

Capi- tol	Sub- capi- tol	Pa- ra- graf	Gru- pa/ Titlu	Ali- ne- at	Denumire indicator	Prevederi bugetare		Drepturi constatate		Incasari realizate	Stingeri pe alte cai decat incasari	Drepturi constatate de incasat	
						initiale	definitive	Total, din care:	din anii precedenti				din anul curent
A						1	2	3=4+5	4	5	6	7	8=3-6-7
4010	15				B								
					Sume utilizate din excedentul anului precedent pentru efectuarea de cheltuieli	1.145.360	1.145.360						
4010	15	01			Sume utilizate de administratiile locale din excedentul anului precedent pentru sectiunea de functionare	1.145.360	1.145.360						
4100	10				IV. SUBVENTII	40.959.850	44.783.120	41.382.842		41.382.842	41.382.842		
4310					SUBVENTII DE LA ALTE ADMINISTRATII	40.959.850	44.783.120	41.382.842		41.382.842	41.382.842		
	09				Subventii pentru institutii publice	14.767.050	15.627.750	12.932.165		12.932.165	12.932.165		
	10				Subventii din bugetele locale pentru finantarea cheltuielilor curente din domeniul sanatatii	485.000	1.169.780	1.143.356		1.143.356	1.143.356		
4310	14				Subventii din bugetele locale pentru finantarea cheltuielilor de capital din domeniul sanatatii		299.020	178.047		178.047	178.047		
4310	19				Subventii pentru institutii publice	5.407.800	5.745.430	5.188.139		5.188.139	5.188.139		
	33				Subventii din bugetul Fondului national unic de asigurari sociale de sanatate pentru acoperirea cresterilor salariale	20.300.000	21.721.140	21.721.135		21.721.135	21.721.135		
4310	40				Sume alocate pentru stimulentele de risc		220.000	220.000		220.000	220.000		

Capi- tot	Sub- cap- tot	Pa- ra- graf	Ar- hi- ve- col at	Denumire indicator	Credite de angajament		Credite bugetare		Angajamente bugetare	Angajamente legale	Plati efectuate	Angajamente legale de platit	Cheltuieli efective
					initiale	definitive	initiale	definitive					
					1	2	3	4	5	6	7	8=6-7	9
				B									
0				TOTAL JUDET									
5010				TOTAL CHELTUIELI DIN VENITURI PROPRII									
				SI SUBVENȚII									
	01			CHELTUIELI CURENTE									
	10			TITLUL I CHELTUIELI DE PERSONAL									
	10	01		Cheltuieli salariale in bani									
	10	01	01	Salarii de baza	3.320.000	4.842.000	4.835.181	4.835.181	4.835.181	500.261	500.261	1.210.822	59.659.728
	10	01	05	Sporuri pentru conditii de munca	600.000	525.000	525.000	525.000	500.261	32.880	32.880	1.210.822	56.668.122
	10	01	06	Alte sporuri	34.750	34.750	34.750	34.750	32.880	3.021.634	3.021.634		39.320.600
	10	01	10	Fond pentru posturi ocupate prin cumul	3.059.000	3.029.000	3.029.000	3.029.000	3.021.634	560	560		38.250.797
	10	01	11	Fond aferent platii cu ora	14.020	14.020	14.020	14.020	560	175.082	175.082		27.148.688
	10	01	13	Drepturi de delegare	163.000	176.000	176.000	176.000	175.082	1.498.739	1.498.739		5.641.998
	10	01	16	Alocatii pentru locuinte	1.597.000	1.596.000	1.596.000	1.596.000	220.000	220.000	220.000		505.672
	10	01	17	Indemnizatii de hrana									32.880
	10	01	29	Stimulentul de risc									3.022.519
	10	02		Cheltuieli salariale in natura	150.100	130.500	130.500	130.500	125.544	125.544	125.544		560
	10	02	06	Vouchere de vacanta	150.100	130.500	130.500	130.500	125.544	125.544	125.544		175.532
	10	03		Contributii	908.130	965.960	913.921	913.921	913.921	913.921	913.921		1.502.948
	10	03	01	Contributii de asigurari sociale de stat	96.000	106.000	85.350	85.350	85.350	85.350	85.350		220.000
	10	03	07	Contributia asiguratorie pentru munca	812.130	859.960	828.571	828.571	828.571	828.571	828.571		125.544
	20			TITLUL II BUNURI SI SERVICII	18.834.840	23.668.070	19.422.369	19.422.369	19.422.369	19.422.369	18.211.547	1.210.822	17.205.295
	20	01		Bunuri si servicii	8.884.790	11.400.210	8.733.485	8.733.485	8.733.485	8.733.485	8.455.774	277.711	8.598.378
	20	01	01	Furnituri de birou	131.500	139.500	114.632	114.632	114.632	114.632	93.756	20.876	110.166
	20	01	02	Materiale pentru curatenie	145.000	147.000	133.333	133.333	133.333	133.333	119.927	13.406	129.633
	20	01	03	Incalzit, iluminat si forta motrica	958.700	1.111.700	950.729	950.729	950.729	950.729	950.729		914.528

Capi- fol	Sub- cap- fol	Pa- ra- graf	Ar- ti- col	Ali- ne- at	Denumire indicator	Credite de angajament		Credite bugetare		Angajamente bugetare	Angajamente legale	Plati efectuate	Angajamente legale de platit	Cheltuieli efective
						1 initiale	2 definitive	3 initiale	4 definitive					
					B	1	2	3	4	5	6	7	8=6-7	9
	A													
	10	01	01		Salarii de baza	22.120.000	22.537.623	22.537.623	22.537.623	22.537.623	22.537.623	22.537.623	22.537.623	22.918.996
	10	01	05		Sporuri pentru conditii de munca	3.320.000	4.842.000	4.835.181	4.835.181	4.835.181	4.835.181	4.835.181	4.835.181	5.641.998
	10	01	06		Alte sporuri	540.000	505.000	500.261	505.000	500.261	500.261	500.261	500.261	505.672
	10	01	11		Fond aferent platii cu ora	3.059.000	3.029.000	3.029.000	3.029.000	3.021.634	3.021.634	3.021.634	3.021.634	3.022.519
	10	01	16		Alocatii pentru locuinte	163.000	176.000	176.000	176.000	175.082	175.082	175.082	175.082	175.532
	10	01	17		Indemnizatii de hrana	1.184.000	1.183.000	1.183.000	1.183.000	1.181.121	1.181.121	1.181.121	1.181.121	1.187.289
	10	01	29		Stimulentul de risc		220.000	220.000	220.000	220.000	220.000	220.000	220.000	220.000
	10	03			Contributii	784.000	841.830	841.830	841.830	810.114	810.114	810.114	810.114	841.131
	10	03	01		Contributii de asigurari sociale de stat	96.000	106.000	106.000	106.000	85.350	85.350	85.350	85.350	88.446
	10	03	07		Contributia asiguratorie pentru munca	688.000	735.830	735.830	735.830	724.764	724.764	724.764	724.764	752.685
	20				TITLUL II BUNURI SI SERVICII	7.069.280	10.786.940	10.786.940	10.786.940	10.057.929	10.057.929	8.847.107	1.210.822	7.990.247
	20	01			Bunuri si servicii	3.049.910	3.213.780	3.213.780	3.213.780	2.793.912	2.793.912	2.516.201	277.711	2.679.231
	20	01	01		Furnituri de birou	100.000	108.000	108.000	108.000	101.626	101.626	80.750	20.876	97.444
	20	01	02		Materiale pentru curatenie	95.000	95.000	95.000	95.000	91.003	91.003	77.597	13.406	97.510
	20	01	03		Incalzit, iluminat si forta motrica	680.000	665.000	665.000	665.000	618.684	618.684	618.684	618.684	582.484
	20	01	04		Apa, canal si salubritate	345.000	425.000	425.000	425.000	395.205	395.205	379.933	15.272	387.742
	20	01	05		Carburanti si lubrifianti	36.000	36.000	36.000	36.000	11.776	11.776	10.712	1.064	10.924
	20	01	06		Piese de schimb	124.080	56.080	56.080	56.080	55.214	55.214	34.882	20.332	52.612
	20	01	07		Transport	41.000	49.000	49.000	49.000	45.925	45.925	45.925	45.925	40.833
	20	01	08		Posta, telecomunicatii, radio, tv, internet	59.000	39.000	39.000	39.000	36.410	36.410	36.283	127	36.410
	20	01	09		Materiale si prestari de servicii cu caracter functional	842.060	940.330	940.330	940.330	789.428	789.428	660.539	128.889	745.540
	20	01	30		Alte bunuri si servicii pentru intretinere si functionare	727.770	800.370	800.370	800.370	648.641	648.641	570.896	77.745	627.732

Capi- tol	Sub- pa- ra- graf	Ar- ti- col	Ali- ne- at	Denumire indicator	Credite de angajament		Credite bugetare		Angajamente bugetare	Angajamente legale	Plati efectuate	Angajamente legale de platit	Cheltuieli efective
					initiale	definitive	initiale	definitive					
				B	1	2	3	4	5	6	7	8=6-7	9
A													
	71	01	02	Masini, echipamente si mijloace de transport			363.340		328.047	328.047	328.047		977.336
	71	01	30	Alte active fixe (inclusiv reparatii capitale)					-36.132	-36.132	-36.132		16.694
	84			PLATI EFECTUATE IN ANII PRECEDENTI SI RECUPERATE IN ANUL CURENT					-36.132	-36.132	-36.132		
	85			Titlul XIX PLATI EFECTUATE IN ANII PRECEDENTI SI RECUPERATE IN ANUL CURENT					-36.132	-36.132	-36.132		
	85	01		Plati efectuate in anii precedenti si recuperate in anul curent					-36.132	-36.132	-36.132		
	85	01	01	Plati efectuate in anii precedenti si recuperate in anul curent (SF)					-36.132	-36.132	-36.132		
6710				CULTURA, RECREERE SI RELIGIE			4.092.220	2.622.070	1.986.931	1.986.931	1.986.931		1.749.932
	01			CHELTUIELI CURENTE			3.838.000	2.361.850	1.750.364	1.750.364	1.750.364		1.660.583
	10			TITLUL I CHELTUIELI DE PERSONAL			1.176.000	1.127.850	998.850	998.850	998.850		959.690
	10	01		Cheltuieli salariale in bani			1.125.770	1.087.770	961.536	961.536	961.536		922.863
	10	01	01	Salarii de baza			1.026.000	988.000	875.303	875.303	875.303		838.482
	10	01	10	Fond pentru posturi ocupate prin cumul			34.750	34.750	32.880	32.880	32.880		32.880
	10	01	13	Drepturi de delegate			4.020	4.020	500	500	500		500
	10	01	17	Indemnizatii de hrana			61.000	61.000	52.853	52.853	52.853		51.001
	10	02		Cheltuieli salariale in natura			26.100	15.950	15.950	15.950	15.950		15.950
	10	02	06	Vouchere de vacanta			26.100	15.950	15.950	15.950	15.950		15.950
	10	03		Contributii			24.130	24.130	21.364	21.364	21.364		20.877
	10	03	07	Contributia asiguratorie pentru munca			24.130	24.130	21.364	21.364	21.364		20.877
	20			TITLUL II BUNURI SI SERVICII			2.662.000	1.234.000	751.514	751.514	751.514		700.893

Capi- tot	Sub- capi- tot	Pa- ra- graf	Ar- ti- col	Ali- ne- at	Denumire indicator	Credite de angajament		Credite bugetare		Angajamente bugetare	Angajamente legale	Plati efectuate	Angajamente legale de platit	Cheltuieli efective
						1 initiale	2 definitive	3 initiale	4 definitive					
					B	1	2	3	4	5	6	7	8=6-7	9
	A													
	20 01				Bunuri si servicii	326.600		326.600	368.600	233.755	233.755	233.755		226.411
	20 01 01				Furnituri de birou	3.500		3.500	3.500	3.474	3.474	3.474		4.449
	20 01 02				Materiale pentru curatenie	4.000		4.000	6.000	5.950	5.950	5.950		5.976
	20 01 03				Incalzit, iluminat si forta motrica	83.400		83.400	121.400	84.571	84.571	84.571		84.571
	20 01 04				Apa, canal si salubritate	10.000		10.000	12.000	11.279	11.279	11.279		11.279
	20 01 05				Carburanti si lubrifianti	7.200		7.200	7.200	7.150	7.150	7.150		6.000
	20 01 06				Piese de schimb	2.500		2.500	2.500					1.088
	20 01 08				Posta, telecomunicatii, radio, tv, internet	10.000		10.000	10.000	9.744	9.744	9.744		9.744
	20 01 09				Materiale si prestari de servicii cu caracter functional	2.000		2.000	2.000					1.970
	20 01 30				Alte bunuri si servicii pentru intretinere si functionare	204.000		204.000	204.000	111.587	111.587	111.587		101.334
	20 02				Reparatii curente	350.000		350.000	350.000	235.331	235.331	235.331		209.411
	20 05				Bunuri de natura obiectelor de inventar	83.900		83.900	83.900	44.344	44.344	44.344		35.604
	20 05 30				Alte obiecte de inventar	83.900		83.900	83.900	44.344	44.344	44.344		35.604
	20 06				Deplasari, detasari, transferari	15.000		15.000	15.000	923	923	923		923
	20 06 01				Deplasari interne, detasari, transferari	15.000		15.000	15.000	923	923	923		923
	20 11				Carti, publicatii si materiale documentare	12.000		12.000	12.000	10.598	10.598	10.598		40.500
	20 12				Consultanta si expertiza	56.000		56.000	56.000	40.500	40.500	40.500		476
	20 13				Pregatire profesionala	6.000		6.000	6.000	476	476	476		1.713
	20 14				Protectia muncii	2.400		2.400	2.400	1.714	1.714	1.714		
	20 16				Studii si cercetari	3.300		3.300	3.300					
	20 30				Alte cheltuieli	1.806.800		1.806.800	336.800	183.873	183.873	183.873		185.855
	20 30 03				Prime de asigurare non-viata	2.000		2.000	2.000	1.155	1.155	1.155		1.155

Capi- tol	Sub- capi- tol	Ar- ti- col	Al- ne- at	Denumire indicator	Credite de angajament		Credite bugetare		Angajamente bugetare	Angajamente legale	Plati efectuate	Angajamente legale de platit	Cheltuieli efective
					initiale	definitive	initiale	definitive					
				B	1	2	3	4	5	6	7	8=6-7	9
	A												
	20	30		Alte cheltuieli			90.000	90.000	68.305	68.305	68.305		67.865
	20	30	01	Reclama si publicitate			10.000	10.000	5.873	5.873	5.873		5.873
	20	30	03	Prime de asigurare non-viata			30.000	30.000	23.533	23.533	23.533		23.533
	20	30	30	Alte cheltuieli cu bunuri si servicii			50.000	50.000	38.899	38.899	38.899		38.459
	70			CHELTUIELI DE CAPITAL			5.110	5.110	4.584	4.584	4.584		1.894.373
	71			TITLUL XIII ACTIVE NEFINANCIARE			5.110	5.110	4.584	4.584	4.584		1.894.373
	71	01		Active fixe			5.110	5.110	4.584	4.584	4.584		1.894.373
	71	01	01	Constructii			5.110	5.110	4.584	4.584	4.584		1.894.373
	71	01	02	Masini, echipamente si mijloace de transport			5.110	5.110	4.584	4.584	4.584		1.049.797
	71	01	03	Mobilier, aparatura birou si alte active corporale									734.787
	71	01	30	Alte active fixe (inclusiv reparatii capitale)									27.467
	84			PLATI EFECTUATE IN ANII PRECEDENTI SI RECUPERATE IN ANUL CURENT					-66.344	-66.344	-66.344		
	85			Titulul XIX PLATI EFECTUATE IN ANII PRECEDENTI SI RECUPERATE IN ANUL CURENT					-66.344	-66.344	-66.344		
	85	01		Plati efectuate in anii precedenti si recuperate in anul curent					-66.344	-66.344	-66.344		
	85	01	01	Plati efectuate in anii precedenti si recuperate in anul curent (SF)					-66.344	-66.344	-66.344		
	70			PROTECTIA MEDIULUI			1.000	1.000	648	648	648		648
	71			CHELTUIELI DE CAPITAL			1.000	1.000	648	648	648		648
				TITLUL XIII ACTIVE NEFINANCIARE			1.000	1.000	648	648	648		648

Capi- totol	Sub- capi- totol	Pa- ra- graf	Ar- ti- col	Ali- ne- at	Denumire indicator	Prevederi bugetare initiale	Prevederi bugetare definitive	Drepturi constatate			Incasari realizate	Stingeri pe alte cai decat incasari	Drepturi constatate de incasat
								Total, din care:	din anii precedenti	din anul curent			
A						1	2	3=4+5	4	5	6	7	8=3-6-7
B													
0001	10				TOTAL VENITURI-VENITURI PROPRII,SUBVENTII	55.836.840	62.659.610	57.191.892	1.426.079	55.765.813	55.558.430	1.790	1.631.672
0002					I. VENITURI CURENTE	19.139.430	22.775.580	21.175.236	1.426.079	19.749.157	19.541.774	1.790	1.631.672
2900					C. VENITURINEFISCALE	19.139.430	22.775.580	21.175.236	1.426.079	19.749.157	19.541.774	1.790	1.631.672
3000					C1. VENITURI DIN PROPRIETATE	283.090	283.090	823.809	203.418	620.391	632.888		190.921
3010					VENITURI DIN PROPRIETATE	283.090	283.090	823.809	203.418	620.391	632.888		190.921
05					Venituri din concesiuni si inchirieri	83.090	83.090	32.185	500	31.685	32.185		
05					Alte venituri din concesiuni si inchirieri de catre institutiile publice	83.090	83.090	32.185	500	31.685	32.185		
50					Alte venituri din proprietate	200.000	200.000	791.624	202.918	588.706	600.703	1.790	1.440.751
3300	10				C2. VANZARI DE BUNURI SI SERVICII	18.856.340	22.492.490	20.351.427	1.222.661	19.128.766	18.908.886		
3310					VENITURI DIN PRESTARI DE SERVICII SI ALTE ACTIVITATI	17.849.040	19.704.040	18.459.322	1.220.966	17.238.356	17.018.237	1.110	1.439.975
05					Taxe si alte venituri in invatamant	42.500	42.500	13.996	1.003	12.993	13.996		
08					Venituri din prestari de servicii	45.000	45.000	14.720		14.720	14.720		
14					Contributia elevilor si studentilor pentru internate, cantine si cantine	798.470	798.470	253.571	30.517	223.054	247.631	1.110	4.830
16					Venituri din valorificarea produselor obtinute din activitatea proprie sau anexa	2.030	2.030						
19					Venituri din serbari si spectacole scolare manifestari culturale, artistice si sportive	48.650	48.650	400	400	400	400		
20					Venituri din cercetare	5.000	5.000	7.036	7.036	7.036	7.036		
21					Venituri din contractele incheiate cu casele de asigurari sociale de sanatate	14.900.000	16.738.000	16.444.024	1.186.111	15.257.913	15.011.133		1.432.891

Capi- tol	Sub- capi- tol	Pa- ra- gra- ful	Ar- ti- col	Ali- ne- at	Denumire indicator	Prevederi bugetare initiale	Prevederi bugetare definitive	Drepturi constatate		Incasari realizate	Stingeri pe alte cai decat incasari	Drepturi constatate de incasat	
								Total, din care:	din anii precedenti				
A					B	1	2	3=4+5	4	5	6	7	8=3-6-7
4010	15				cheltuieli	1.145.360	1.145.360						
	01				Sume utilizate de administratiile locale din excedentul anului precedent								
					pentru sectiunea de functionare	1.145.360	1.145.360			36.016.656		36.016.656	
	4100	10			IV. SUBVENTII	35.552.050	38.738.670	36.016.656		36.016.656		36.016.656	
	4310				SUBVENTII DE LA ALTE ADMINISTRATII	35.552.050	38.738.670	36.016.656		36.016.656		36.016.656	
	09				Subventii pentru institutii publice	14.767.050	15.627.750	12.932.165		12.932.165		12.932.165	
	10				Subventii din bugetele locale pentru finantarea cheltuielilor curente din domeniul sanatatii								
	33				Subventii din bugetul Fondului national unic de asigurari sociale de sanatate	485.000	1.169.780	1.143.356		1.143.356		1.143.356	
					Suma alocata pentru stimulentele de risc								
					Suma alocata pentru stimulentele de risc	20.300.000	21.721.140	21.721.135		21.721.135		21.721.135	
							220.000	220.000		220.000		220.000	

Capi- tol	Sub- pa- ra- tol graf	Ar- ti- col	Al- ne- at	Denumire indicator	Credite de angajament		Credite bugetare		Angajamente legale de platit	Plati efectuate	Angajamente legale	Cheltuieli efective	
					1 initiale	2 definitive	3 initiale	4 definitive					5 bugetare
				B									
					1	2	3	4	5	6	7	8=6-7	9
	A												
	20 01 05			Carburanti si lubrifianti			300.680	440.680	237.278	237.278	236.214	1.064	236.103
	20 01 06			Piese de schimb			166.580	98.580	70.933	70.933	50.601	20.332	71.748
	20 01 07			Transport			54.000	62.000	45.925	45.925	45.925		40.833
	20 01 08			Posta, telecomunicatii, radio, tv, internet			124.000	104.000	84.583	84.583	84.456	127	84.582
	20 01 09			Materiale si prestari de servicii cu caracter functional			4.449.560	5.082.380	4.411.511	4.411.511	4.282.622	128.889	4.369.295
	20 01 30			Alte bunuri si servicii pentru intretinere si functionare			2.032.770	3.400.370	1.935.756	1.935.756	1.858.011	77.745	1.900.148
	20 02			Reparatii curente			2.804.000	4.475.630	4.218.154	4.218.154	4.218.154		2.801.286
	20 03			Hrana			1.231.400	1.135.400	520.723	520.723	471.914	48.809	499.424
	20 03 01			Hrana pentru oameni			1.231.400	1.135.400	520.723	520.723	471.914	48.809	499.424
	20 04			Medicamente si materiale sanitare			3.188.370	5.272.720	5.083.228	5.083.228	4.235.537	847.691	4.697.250
	20 04 01			Medicamente			1.275.000	1.567.600	1.436.366	1.436.366	1.001.826	434.540	1.246.831
	20 04 02			Materiale sanitare			762.000	2.046.310	2.020.105	2.020.105	1.854.810	165.295	1.979.180
	20 04 03			Reactivi			951.370	1.323.370	1.316.698	1.316.698	1.092.386	224.312	1.186.609
	20 04 04			Dezinfectanti			200.000	335.440	310.059	310.059	286.515	23.544	284.630
	20 05			Bunuri de natura obiectelor de inventar			464.280	508.490	346.989	346.989	332.265	14.724	111.235
	20 05 01			Uniforme si echipament			35.000	45.000	26.817	26.817	26.817		1.360
	20 05 03			Lenjerie si accesorii de pat			5.000	14.200	8.365	8.365	4.200	4.165	2.141
	20 05 30			Alte obiecte de inventar			424.280	449.290	311.807	311.807	301.248	10.559	107.734
	20 06			Deplasari, detasari, transferari			34.000	34.000	1.253	1.253	1.253		1.253
	20 06 01			Deplasari interne, detasari, transferari			28.000	28.000	1.253	1.253	1.253		1.253
	20 06 02			Deplasari in strainatate			6.000	6.000					
	20 11			Carti, publicatii si materiale documentare			21.000	21.000	10.598	10.598	10.598		

Capi- tol	Sub- capi- tol	Pa- ra- graf	Ar- ti- col	Al- ne- at	Denumire indicator	Credite de angajament		Credite bugetare		Angajamente bugetare	Angajamente legale	Plati efectuate	Angajamente legale de platit	Cheltuieli efective
						initiale	definitive	initiale	definitive					
						1	2	3	4	5	6	7	8=6-7	9
A														
	20	12			Consultanta si expertiza			140.000	178.220	129.213	129.213	113.148	16.065	129.213
	20	13			Pregatire profesionala			21.000	21.000	976	976	976		976
	20	14			Protectia muncii			31.900	28.100	21.014	21.014	19.914	1.100	19.913
	20	16			Studii si cercetari			3.300	3.300					
	20	30			Alte cheltuieli			2.010.800	590.000	356.736	356.736	352.014	4.722	346.367
	20	30			Alte cheltuieli			10.000	10.000	5.873	5.873	5.873		5.873
	20	30	01		Reclama si publicitate			63.000	63.000	32.634	32.634	32.634		32.634
	20	30	03		Prime de asigurare non-viata			25.800	32.530	19.208	19.208	14.486	4.722	19.208
	20	30	04		Chirii			10.000	7.510	7.500	7.500	7.500		8.500
	20	30	09		Executarea silita a creantelor bugetare			1.902.000	476.960	291.521	291.521	291.521		280.152
	20	30	30		Alte cheltuieli cu bunuri si servicii			133.000	140.000	139.590	139.590	139.590		142.227
	59				TITLUL XI ALTE CHELTUIELI			133.000	140.000	139.590	139.590	139.590		142.227
	59	40			Sume aferente persoanelor cu handicap neincadrate				140.000	139.590	139.590	139.590		142.227
	84				PLATI EFECTUATE IN ANII PRECEDENTI SI RECUPERATE IN ANUL CURENT					-102.798	-102.798	-102.798		
	85				Titlul XIX PLATI EFECTUATE IN ANII PRECEDENTI SI RECUPERATE IN ANUL CURENT					-102.798	-102.798	-102.798		
	85	01			Plati efectuate in anii precedenti si recuperate in anul curent					-102.798	-102.798	-102.798		
	85	01	01		Plati efectuate in anii precedenti si recuperate in anul curent (SF)					-102.798	-102.798	-102.798		
	6510				INVATAMANT			1.261.560	1.324.830	433.580	433.580	433.580		406.093
					CHELTUIELI CURENTE			1.261.560	1.324.830	433.580	433.580	433.580		406.093
					TITLUL II BUNURI SI SERVICII			1.261.560	1.324.830	433.580	433.580	433.580		406.093
					Bunuri si servicii			168.780	163.780	45.056	45.056	45.056		44.908

Capi- tol	Sub- pa- ra- tol	Pa- ra- tol	Ar- ti- col	Ali- ne- at	Denumire indicator	Credite de angajament		Credite bugetare		Angajamente legale	Plati efectuate	Angajamente legale de platit	Cheltuieli efective	
						initiale	definitive	initiale	definitive					
						1	2	3	4	5	6	7	8=6-7	9
					B									
	A													
	20	01	01		Furnituri de birou	6.000	6.000	6.000	6.000	96	96	96	96	96
	20	01	02		Materiale pentru curatenie	7.000	7.000	7.000	7.000	8.555	8.555	8.555	8.555	8.555
	20	01	03		Incalzit, iluminat si forta motrica	45.300	45.300	45.300	45.300					
	20	01	04		Apa, canal si salubritate	17.000	17.000	17.000	17.000					
	20	01	05		Carburanti si lubrifianti	7.480	7.480	7.480	7.480					
	20	01	06		Piese de schimb	10.000	10.000	10.000	10.000	306	306	306	306	306
	20	01	07		Transport	6.000	6.000	6.000	6.000					
	20	01	08		Posta, telecomunicatii, radio, tv, internet	10.000	10.000	10.000	10.000					
	20	01	09		Materiale si prestari de servicii cu caracter functional	28.000	28.000	28.000	28.000	26.327	26.327	26.327	26.327	27.124
	20	01	30		Alte bunuri si servicii pentru intretinere si functionare	32.000	32.000	32.000	32.000	9.772	9.772	9.772	9.772	8.664
	20	02			Reparatii curente	100.000	100.000	100.000	100.000	115.642	115.642	115.642	115.642	115.642
	20	03			Hrana	789.400	789.400	789.400	789.400	224.191	224.191	224.191	224.191	218.850
	20	03	01		Hrana pentru oameni	789.400	789.400	789.400	789.400	224.191	224.191	224.191	224.191	218.850
	20	05			Bunuri de natura obiectelor de inventar	119.380	119.380	119.380	119.380	22.339	22.339	22.339	22.339	10.478
	20	05	01		Uniforme si echipament	10.000	10.000	10.000	10.000	11.486	11.486	11.486	11.486	
	20	05	03		Lenjerie si accesorii de pat	5.000	5.000	5.000	5.000					
	20	05	30		Alte obiecte de inventar	104.380	104.380	104.380	104.380	10.853	10.853	10.853	10.853	10.478
	20	06			Deplasari, detasari, transferari	11.000	11.000	11.000	11.000					
	20	06	01		Deplasari interne, detasari, transferari	11.000	11.000	11.000	11.000					
	20	11			Carti, publicatii si materiale documentare	7.000	7.000	7.000	7.000					
	20	12			Consultanta si expertiza	9.000	9.000	9.000	9.000	3.000	3.000	3.000	3.000	3.000
	20	13			Pregatire profesionala	14.000	14.000	14.000	14.000	500	500	500	500	500

Capi- tot	Sub- capi- tot	Pa- ra- graf	Ar- ti- col	Ali- ne- at	Denumire indicator	Credite de angajament		Credite bugetare		Angajamente bugetare	Angajamente legale	Plati efectuate	Angajamente legale de platit	Cheltuieli efective
						initiale	definitive	initiale	definitive					
					1	2	3	4	5	6	7	8=6-7	9	
					B									
					20	30	30	35.600	35.536	35.536	35.536	35.536	8=6-7	35.536
					59			140.000	139.590	139.590	139.590	139.590		142.227
					59	40		140.000	139.590	139.590	139.590	139.590		142.227
					84				-36.132	-36.132	-36.132	-36.132		
					85				-36.132	-36.132	-36.132	-36.132		
					85	01			-36.132	-36.132	-36.132	-36.132		
					85	01	01		-36.132	-36.132	-36.132	-36.132		
					6710			3.838.000	1.750.042	1.750.042	1.750.042	1.750.042		1.660.583
								3.838.000	1.750.364	1.750.364	1.750.364	1.750.364		1.660.583
					01			1.176.000	998.850	998.850	998.850	998.850		959.690
					10			1.125.770	961.536	961.536	961.536	961.536		922.863
					10	01		1.026.000	875.303	875.303	875.303	875.303		838.482
					10	01	01	34.750	32.880	32.880	32.880	32.880		32.880
					10	01	10	4.020	500	500	500	500		500
					10	01	13	61.000	52.853	52.853	52.853	52.853		51.001
					10	01	17	26.100	15.950	15.950	15.950	15.950		15.950
					10	02		26.100	15.950	15.950	15.950	15.950		15.950
					10	02	06	24.130	21.364	21.364	21.364	21.364		20.877
					10	03		24.130	21.364	21.364	21.364	21.364		20.877
					10	03	07	24.130	21.364	21.364	21.364	21.364		20.877
					20			2.662.000	751.514	751.514	751.514	751.514		700.893


Capi- tol	Sub- capi- tol	Pa- ra- graf	Ar- ti- col	Ali- ne- at	Denumire indicator	Credite de angajament		Credite bugetare		Angajamente bugetare	Angajamente legale	Plati efectuate	Angajamente legale de platit	Cheltuieli efective
						1	2	3	4					
					B									
						A								
	20	30	04		Chirii			4.800	4.800	182.718	182.718	182.718	182.718	184.700
	20	30	30		Alte cheltuieli cu bunuri si servicii			1.800.000	330.000	182.718	182.718	182.718	182.718	
	84				PLATI EFECTUATE IN ANII PRECEDENTI SI RECUPERATE IN ANUL CURENT					-322	-322	-322	-322	
	85				Titlul XIX PLATI EFECTUATE IN ANII PRECEDENTI SI RECUPERATE IN ANUL CURENT					-322	-322	-322	-322	
	85	01			Plati efectuate in anii precedenti si recuperate in anul curent					-322	-322	-322	-322	
	85	01	01		Plati efectuate in anii precedenti si recuperate in anul curent (SF)			45.000	45.000	21.999	21.999	21.999	21.999	15.123
6810					ASIGURARI SI ASISTENTA SOCIALA			45.000	45.000	21.999	21.999	21.999	21.999	15.123
	01				CHELTUIELI CURENTE			45.000	45.000	21.999	21.999	21.999	21.999	15.123
	20				TITLUL II BUNURI SI SERVICII			24.500	24.500	9.925	9.925	9.925	9.925	5.767
	20	01			Bunuri si servicii			2.000	2.000	2.357	2.357	2.357	2.357	1.221
	20	01	01		Furnituri de birou			5.000	5.000	2.357	2.357	2.357	2.357	
	20	01	02		Materiale pentru curatenie			7.000	7.000					
	20	01	07		Transport									
	20	01	09		Materiale si prestari de servicii cu caracter functional			500	500					
	20	01	30		Alte bunuri si servicii pentru intretinere si functionare			10.000	10.000	7.568	7.568	7.568	7.568	4.546
	20	03			Hrana			2.000	2.000	558	558	558	558	614
	20	03	01		Hrana pentru oameni			2.000	2.000	558	558	558	558	614
	20	04			Medicamente si materiale sanitare			2.000	2.000					
	20	04	02		Materiale sanitare			2.000	2.000					

Capi- tol	Sub- capi- tol	Pa- ra- graf	Ar- ti- col	Ali- ne- at	Denumire indicator	Credite de angajament		Credite bugetare		Angajamente legale	Plati efectuate	Angajamente legale de platit	Cheltuieli efective	
						1 initiale	2 definitive	3 initiale	4 definitive					
					B	1	2	3	4	5	6	7	8=6-7	9
	A													
	20	05			Bunuri de natura obiectelor de inventar			1.000	1.000					
	20	05	30		Alte obiecte de inventar			1.000	1.000					
	20	11			Carti, publicatii si materiale documentare			2.000	2.000					
	20	13			Pregatire profesionala			1.000	1.000					
	20	14			Protectia muncii			500	500					
	20	30			Alte cheltuieli			12.000	12.000	11.516	11.516	11.516	11.516	8.742
	20	30	30		Alte cheltuieli cu bunuri si servicii			12.000	12.000	11.516	11.516	11.516	11.516	8.742
	20	30	30		Alte cheltuieli cu bunuri si servicii			12.320.000	14.650.850	12.014.221	12.014.221	12.014.221	12.014.221	11.940.712
	20	30	30		Alte cheltuieli cu bunuri si servicii			12.320.000	14.650.850	12.080.565	12.080.565	12.080.565	12.080.565	11.940.712
7010	01				LOCUINTE, SERVICII SI DEZVOLTARE PUBLICA			4.523.000	4.373.550	3.923.218	3.923.218	3.923.218	3.923.218	3.847.773
	10				CHELTUIELI CURENTE			4.299.000	4.159.000	3.731.181	3.731.181	3.731.181	3.731.181	3.655.928
	10	01			TITLUL I CHELTUIELI DE PERSONAL			3.877.000	3.777.000	3.466.356	3.466.356	3.466.356	3.466.356	3.391.210
	10	01	01		Cheltuieli salariale in bani			60.000	20.000					60
	10	01	01		Salarii de baza			10.000	10.000	60	60	60	60	60
	10	01	06		Alte sporuri			352.000	352.000	264.765	264.765	264.765	264.765	264.658
	10	01	13		Drepturi de delegare			124.000	124.000	109.594	109.594	109.594	109.594	109.594
	10	01	17		Indemnizatii de hrana			124.000	114.550	109.594	109.594	109.594	109.594	109.594
	10	02			Cheltuieli salariale in natura			100.000	100.000	82.443	82.443	82.443	82.443	82.251
	10	02	06		Vouchere de vacanta			100.000	100.000	82.443	82.443	82.443	82.443	82.251
	10	03			Contributii			7.797.000	10.277.300	8.157.347	8.157.347	8.157.347	8.157.347	8.092.939
	10	03	07		Contributia asiguratorie pentru munca			5.315.000	7.629.550	5.650.837	5.650.837	5.650.837	5.650.837	5.642.061
	20				TITLUL II BUNURI SI SERVICII			20.000	20.000	9.532	9.532	9.532	9.532	8.273
	20	01			Bunuri si servicii			34.000	34.000	33.927	33.927	33.927	33.927	24.830
	20	01	01		Furnituri de birou			150.000	150.000	238.919	238.919	238.919	238.919	238.918
	20	01	02		Materiale pentru curatenie			150.000	150.000	342.321	342.321	342.321	342.321	342.321
	20	01	03		Incalziri, iluminat si forta motrica			150.000	150.000	342.321	342.321	342.321	342.321	342.321
	20	01	04		Apa, canal si salubritate			150.000	150.000	342.321	342.321	342.321	342.321	342.321

Capi- tol	Sub- capi- tol	Pa- ra- graf	Ar- ti- col	Ali- ne- at	Denumire indicator	Prevederi bugetare initiale	Prevederi bugetare definitive	Drepturi constatate		Incasari realizate	Stingeri pe alte cai decat incasari	Drepturi constatate de incasat	
								Total, din care:	din anii precedenti				
A					B	1	2	3=4+5	4	5	6	7	8=3-6-7
0001	10				TOTAL VENITURI-VENITURI PROPRII,SUBVENTII	5.504.800	6.738.450	6.049.980	6.049.980	6.049.980			
0002					I. VENITURI CURENTE	97.000	694.000	683.794	683.794	683.794			
2900					C. VENITURI NEFISCALE	97.000	694.000	683.794	683.794	683.794			
3300					CZ. VANZARI DE BUNURI SI SERVICII	97.000	694.000	683.794	683.794	683.794			
3710					TRANSFERURI VOLUNTARE, ALTELE DECAT SUBVENTIILE	97.000	694.000	683.794	683.794	683.794			
04					Varsaminte din sectiunea de functionare	97.000	694.000	683.794	683.794	683.794			
4100	10				IV. SUBVENTII	5.407.800	6.044.450	5.366.186	5.366.186	5.366.186			
4310					SUBVENTII DE LA ALTE ADMINISTRATII	5.407.800	6.044.450	5.366.186	5.366.186	5.366.186			
14					Subventii din bugetele locale pentru finantarea cheltuielilor de capital din domeniul sanatatii		299.020	178.047	178.047	178.047			
19					Subventii pentru institutii publice	5.407.800	5.745.430	5.188.139	5.188.139	5.188.139			

Capi- totol	Sub- capi- totol graf	Pa- ra- graf	Ar- ti- col	Ali- ne- at	Denumire indicator	Credite de angajament		Credite bugetare		Angajamente bugetare	Angajamente legale	Plati efectuate	Angajamente legale de platit	Cheltuieli efective
						initiale	definitive	initiale	definitive					
						1	2	3	4	5	6	7	8=6-7	9
					B									82.322
					(inclusiv reparatii capitale)									
7410					PROTECTIA MEDIULUI	1.000		1.000		648	648	648	648	
					CHELTUIELI DE CAPITAL	1.000		1.000		648	648	648	648	
					TITLUL XIII ACTIVE NEFINANCIARE	1.000		1.000		648	648	648	648	
					Active fixe	1.000		1.000		648	648	648	648	
					Constructii	2.528.540		2.528.540	2.594.860	2.125.942	2.125.942	2.125.942	2.125.942	
8410					TRANSPORTURI	2.528.540		2.528.540	2.594.860	2.125.942	2.125.942	2.125.942	2.125.942	
					CHELTUIELI DE CAPITAL	2.528.540		2.528.540	2.594.860	2.125.942	2.125.942	2.125.942	2.125.942	
					TITLUL XIII ACTIVE NEFINANCIARE	2.528.540		2.528.540	2.594.860	2.125.942	2.125.942	2.125.942	2.125.942	
					Active fixe	2.528.540		2.528.540	2.594.860	2.125.942	2.125.942	2.125.942	2.125.942	
					Constructii	2.528.540		2.528.540	2.594.860	2.125.942	2.125.942	2.125.942	2.125.942	
9910					excedent/deficit sect dezv									1

Com. bugetelor, institutie



Primar
Doru M. Nistor

Com. bugetelor, institutie
financiar-contabil
Dan Morariu

Intocmit
Mirela
Nava