

Municipiul SEBES
NR. 46368/27.07.2023

BILANT
30.06.2023


pag.: 1 - lei -

COD	DENUMIRE INDICATORI	SOLD LA INCEPUTUL PERIOADEI	SOLD LA SFARSITUL PERIOADEI
0	TOTAL JUDET		
01003	1.Active fixe necorporale (ct.2030000+2050000+2060000+2080100+2080200+2330000-2800300-2800500-2800801-2800809-2900400-2900500-2900801-2900809-2930100*)	1.648.386	1.772.074
01004	2.Instalatii tehnice, mijloace de transport, animale, plantatii, mobilier, aparatura birotica si alte active corporale (ct.2130100+2130200+2130300+2130400+2140000+2310000-2810301-2810302-2810303-2810304-2810400-2910301-2910302-2910303-2910304-2910400-2930200*)	28.398.158	27.010.142
01005	3.Terenuri si cladiri (ct.2110100+2110200+2120101+2120102+2120201+2120301+2120401+2120501+2120601+2120901+2310000-2810100-2810201-2810202-2810203-2810204-2810205-2810206-2810207-2810208-2910100-2910201-2910202-2910203-2910204-2910205-2910206-2910207-2910208-2930200)	806.560.875	829.586.842
01007	5.Active financiare necurente (investitii pe termen lung) peste un an (ct.2600100+2600200+2600300+2650000+2670201+2670202+2670203+2670204+2670205+2670208-2960101-2960102-2960103-2960200), din care:	136.754	136.754
01008	Titluri de participare (ct.2600100+2600200+2600300-2960101-2960102-2960103)	136.754	136.754
01009	6.Creante necurente - sume ce urmeaza a fi incasate dupa o perioada mai mare de un an (ct.4110201+4110208+4130200+4280202+4610201+4610209-4910200-4960200) din care:	291.171	283.579
01010	Creante comerciale necurente - sume ce urmeaza a fi incasate dupa o perioada mai mare de un an (ct.4110201+4110208+4130200+4610201-4910200-4960200)	167.084	159.492
01015	7.TOTAL ACTIVE NECURENTE (rd.03+04+05+06+07+09)	837.035.344	858.789.391
01019	1.Stocuri (ct.3010000+3020100+3020200+3020300+3020400+3020500+3020600+3020700+3020800+3020900+3030100+3030200+3040100+3040200+3050100+3050200+3070000+3090000+3310000+3320000+3410000+3450000+3460000+3470000+3490000+3510100+3510200+3540100+3540500+3540600+3560000+3570000+3580000+3590000+3610000+3710000+3810000+/-3480000+/-3780000-3910000-3920100-3920200-3920300-3930000-3940100-3940500-3940600-3950100-3950200-3950300-3950400-3950600-3950700-3950800-3960000-3970100-3970200-3970300-3980000-4420803)	16.259.287	16.841.397
01021	Creante din operatiuni comerciale, avansuri si alte decontari (ct.2320000+2340000+4090101+4090102+4110101+4110108+4130100+4180000+4250000+4280102+4610101+4610109+4730109**+4810101+4810102+4810103+4810900+4830000+4840000+4890101+4890301-4910100-4960100+5120800) din care:	2.931.800	1.585.624
01022	Creante comerciale si avansuri (ct.2320000+2340000+4090101+4090102+4110101+4110108+4130100+4180000+4610101-4910100-4960100),din care:	2.016.758	140.937
01023	Creante bugetare (ct.4310100**+4310200**+4310300**+4310400**+4310500**+4310600**+4310700**+4370100**+4370200**+4370300**+4420400+4420802+4440000**+4460100**+4460200**+4480200+4610102+4610104+4630000+4640000+4650100+4650200)		

COD	DENUMIRE INDICATORI	SOLD LA INCEPUTUL PERIOADEI	SOLD LA SFARSITUL PERIOADEI
01024	+4660401+4660402+4660500+4660900+4810101**+4810102**+4810103**+4810900**-4970000), din care:	17.667.975	21.485.825
01025	Creantele bugetului general consolidat (ct.4630000+4640000+4650100+4650200+4660401+4660402+4660500+4660900-4970000)	16.214.190	19.454.981
01027	Creante din operatiuni cu fonduri externe nerambursabile si fonduri de la buget (ct.4500100+4500300+4500501+4500502+4500503+4500504+4500505+4500700+4510100+4510300+4510500+4530100+4540100+4540301+4540302+4540501+4540502+4540503+4540504+4550100+4550301+4550302+4550303+4560100+4560303+4560309+4570100+4570201+4570202+4570203+4570205+4570206+4570209+4570301+4570302+4570309+4580100+4580301+4580302+4610103+4730103**+4740000+4760000), din care:	9.292.875	12.986.702
01030	Imprumuturi pe termen scurt acordate (ct.2670101+2670102+2670103+2670104+2670105+2670108+2670601+2670602+2670603+2670604+2670605+2670609+4680101+4680102+4680103+4680104+4680105+4680106+4680107+4680108+4680109+4690103+4690105+4690106+4690108+4690109)		20.110.427
01030	Total creante curente (rd.21+23+25+27)	29.892.650	56.168.578
01033	Conturi la trezorerie, casa in lei. (ct.5100000+5120101+5120501+5130101+5130301+5130302+5140101+5140301+5140302+5150101+5150103+5150301+5150500+5150600+5160101+5160301+5160302+5170101+5170301+5170302+5200100+5210100+5210300+5230000+5250101+5250102+5250301+5250302+5250400+5260000+5270000+5280000+5290101+5290201+5290301+5290400+5290901+5310101+5410101+5500101+5520000+5550101+5550400+5570101+5580101+5580201+5590101+5600101+5600300+5600401+5610101+5610300+5620101+5620300+5620401+5710100+5710300+5710400+5740101+5740102+5740301+5740302+5740400+5750100+5750300+5750400-7700000)	24.760.143	30.802.980
010331	Dobanda de incasat,alte valori,avansuri de trezorerie (ct.5180701+5320100+5320200+5320300+5320400+5320500+5320600+5320800+5420100)	8.840	89.180
01035	Conturi la institutii de credit, BNR, casa in valuta (ct.5110101+5110102+5120102+5120402+5120502+5130102+5130202+5140102+5140202+5150102+5150202+5150302+5160102+5160202+5170102+5170202+5290102+5290202+5290302+5290902+5310402+5410102+5410202+5500102+5550102+5550202+5570202+5580102+5580202+5580302+5580303+5590102+5590202+5600102+5600103+5600402+5610102+5610103+5620102+5620103+5620402)	123.224	261.461
01040	Total disponibilitati si alte valori (rd.33+33.1+35+35.1)	24.892.207	31.153.621
01042	6.Cheltuieli in avans (ct.4710000)	24.396	35.372
01045	7.TOTAL ACTIVE CURENTE (rd.19+30+31+40+41+41.1+42)	71.068.540	104.198.968
01046	8.TOTAL ACTIVE (rd.15+45)	908.103.884	962.988.359
01052	1.Sume necurente - sume ce urmeaza a fi platite dupa o perioada mai mare de un an (ct.2690200+4010200+4030200+4040200+4050200+4280201+4620201+4620209+5090000), din care:	189.528	160.611

COD	DENUMIRE INDICATORI	SOLD LA INCEPUTUL PERIOADEI	SOLD LA SFARSITUL PERIOADEI
01054	2.Imprumuturi pe termen lung (ct.1610200+1620200+1630200+1640200+1650200+1660201+1660202+1660203+1660204+1670201+1670202+1670203+1670208+1670209-1690200)	3.088.247	5.582.970
01058	TOTAL DATORII NECURENTE (rd.52+54+55)	3.277.775	5.743.581
01060	1.Datorii comerciale, avansuri si alte decontari (ct.2690100+4010100+4030100+4040100+4050100+4080000+4190000+4620101+4620109+4730109+4810101+4810102+4810103+4810900+4830000+4840000+4890201+5090000+5120800). din care:	4.770.467	9.115.674
01061	Datorii comerciale si avansuri (ct.4010100+4030100+4040100+4050100+4080000+4190000+4620101). din care:	2.919.621	6.857.629
01062	2.Datorii catre bugete (ct.4310100+4310200+4310300+4310400+4310500+4310600+4310700+4370100+4370200+4370300+4400000+4410000+4420300+4420801+4440000+4460100+4460200+4480100+4550501+4550502+4550503+4620109+4670100+4670200+4670300+4670400+4670500+4670900+4730109+4810900).din care:	3.225.052	3.699.833
010631	Contributii sociale (ct.4310100+4310200+4310300+4310400+4310500+4310600+4310700+4370100+4370200+4370300)	2.015.986	2.128.780
01065	3.Datorii din operatiuni cu Fonduri externe nerambursabile si fonduri de la buget,alte datorii catre alte organisme internationale (ct.4500200+4500400+4500600+4510200+4510401+4510402+4510409+4510601+4510602+4510603+4510605+4510606+4510609+4520100+4520200+4530200+4540200+4540401+4540402+4540601+4540602+4540603+4550200+4550401+4550402+4550403+4550404+4550409+4560400+4580401+4580402+4580501+4580502+4590000+4620103+4730103+4760000)	8.468.825	6.728.142
01070	4.Imprumuturi pe termen scurt-sume ce urmeaza a fi platite intr-o perioada de pana la un an (ct.5180601+5180603+5180604+5180605+5180606+5180608+5180609+5180800+5190101+5190102+5190103+5190104+5190105+5190106+5190107+5190108+5190109+5190110+5190180+5190190)		20.110.427
01071	5.Imprumuturi pe termen lung - sume ce urmeaza a fi platite in cursul exercitiului curent (ct.1610100+1620100+1630100+1640100+1650100+1660101+1660102+1660103+1660104+1670101+1670102+1670103+1670108+1670109+1680100+1680200+1680300+1680400+1680500+1680701+1680702+1680703+1680708+1680709-1690100)		441.176
01072	6.Salariile angajatilor (ct.4210000+4230000+4260000+4270100+4270300+4280101)	3.351.008	3.506.199
01078	10.TOTAL DATORII CURENTE (rd.60+62+65+70+71+72+73+74+75)	19.815.352	43.601.451
01079	11.TOTAL DATORII (rd.58+78)	23.093.127	49.345.032
01080	12.ACTIVE NETE = TOTAL ACTIVE - TOTAL DATORII = CAPITALURI PROPRII (rd.80=rd.46-79=rd.90)	885.010.757	913.643.327
01084	1.Rezerve, fonduri (ct.1000000+1000101+1000201+1000202+1000301+1000401+1000402+1010000+1020101+1020102+1020103***+1030000+1040101+1040102+1040103***+1050100+1050200+1050300+1050400+1050500+/-1060000+1320000+1330000)	737.669.749	740.872.477
01085	2.Rezultatul reportat (ct.1170000-sold creditor)	107.849.457	146.939.084
01087	4.Rezultatul patrimonial al exercitiului (ct.1210000-sold creditor)	39.491.551	25.831.766
01090	6.TOTAL CAPITALURI PROPRII (rd.84+85-86+87-88)	885.010.757	913.643.327

Primer
Conducatorul institutiei
DERIN HILTEA



Lez Semena Chelkieti
Conducatorul compartimentului
financiar-contabil
DANIEL MORARIU



Lez Birou
TIMONA CATA



Intocmit
Mica Hiuze
Hiuze

CONTUL DE REZULTAT PATRIMONIAL

30.06.2023

pag.: 1 - lei -

COD	DENUMIRE INDICATORI	An precedent	An curent
0	TOTAL JUDET		
02002	1.Venituri din impozite, taxe, contributi de asigurari si alte venituri ale bugetelor (ct.7300100+7300201+7300202+7300203+7310100+7310200+7320100+7330000+7340000+7350100+7350200+7350300+7350400+7350500+7350601+7350602+7360100+7390000+7450100+ 7450200+7450300+7450400+7450500+7450700+7450900+7460100+7460200+7460300+7460900)	53.860.646	57.642.656
02003	2.Venituri din activitati economice (ct.7210000+7220000+7510100+7510200+/-7090000*/+7090100/-7090200)	10.757.148	11.008.770
02004	3.Finantari, subventii, transferuri, alocatii bugetare cu destinatie speciala (ct.7510500+7710000+7720100+7720200+7740100+7740200+7750000+7760000+7780000+7790101+7790109)	42.785.380	40.916.948
02005	4.Alte venituri operationale (ct.7140000+7180000+7500000+7500100+7500200+7510300+7510400+7810200+7810300+7810401+7810402+7770000)	2.526.924	3.672.956
02006	TOTAL VENITURI OPERATIONALE (rd.02+03+04+05)	109.930.098	113.241.330
02008	1.Salarii si contributiile sociale aferente angajatilor (ct.6410000+6420000+6450100+6450200+6450300+6450400+6450500+6450600+6450700+6450800+6460000+6470000)	33.916.098	34.914.238
02009	2.Subventii si transferuri (ct.6700000+6710000+6720000+6730000+6740000+6750000+6760000+6770000+6780000+6790000)	15.782.076	17.646.168
02010	3.Stocuri, consumabile, lucrari si servicii executate de terti (ct.6010000+6020100+6020200+6020300+6020400+6020500+6020600+6020700+6020800+6020900+6030000+6060000+6070000+6080000+6090000+6100000+6110000+6120000+6130000+6140000+6220000+6230000+6240100+6240200+6260000+6270000+6280000+6290100)	16.876.032	21.790.092
02011	4.Cheltuieli de capital, amortizari si provizioane (ct.6810100+6810200+6810300+6810401+6810402+6820101+6820109+6820200+6890100+6890200)	3.433.203	6.908.267
02012	5. Alte cheltuieli operationale (ct.6350100+6540000+6580101+6580109)	942.035	6.085.444
02013	TOTAL CHELTUIELI OPERATIONALE (rd.08+09+10+11+12)	70.949.444	87.344.209
02015	- EXCEDENT (rd.06-rd.13)	38.980.654	25.897.121
02017	IV. VENITURI FINANCIARE (ct.7630000+7640000+7650100+7650200+7660000+7670000+7680000+7690000+7860300+7860400)	10	
02018	V. CHELTUIELI FINANCIARE (ct.6630000+6640000+6650100+6650200+6660000+6670000+6680000+6690000+6860300+6860400+6860800)	78.559	118.285
02021	- DEFICIT (rd.18-rd.17)	78.549	118.285
02023	- EXCEDENT (rd.15+20-16-21)	38.902.105	25.778.836
02025	VIII. VENITURI EXTRAORDINARE (ct.7910000)		52.930
02028	- EXCEDENT (rd.25-rd.26)		52.930
020292	- EXCEDENT (rd.23+28-24-29)	38.902.105	25.831.766
02031	- EXCEDENT (rd.29.2-29.4)	38.902.105	25.831.766

Conducatorul institutiei

Primar
DORIN HUSTOR

Sez Serviciu Cheltuieli
DANIEL HERARIU

Conducatorul compartimentului
financiar- contabil

Sez Birou
SIMONA CATA Intocmit
Micaela Mirela
Lust...

SITUATIA FLUXURILOR DE TREZORERIE

30.06.2023

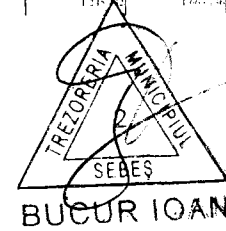
pag.: 1 - lei -

COD	DENUMIRE INDICATORI	Total	Casa ct. 5310101	Buget de stat ct. 5200100/ 7700000	Buget local ct. 5210100/ 7700000	Buget asigurari sociale de stat ct. 5250101+ 5250102/ 7700000	Buget asigurari pentru somaj ct. 5740101+ 5740102/ 7700000	Buget Fond national unic de asigurari sociale de sanatate ct. 5710100/ 7700000	Buget Fond pentru mediu ct. 5750100/ 7700000	Buget trezoreria statului ct. 5240100/ 7700000	Buget institutii publice finantate integral din venituri proprii ct. 5600101/ 7700000	Buget institutii publice finantate din venituri proprii si subventii ct. 5610101/ 7700000	Buget activitati finantate din venituri proprii si buget activitati de privatizare ct. 5620101/ 7700000	Buget imprumuturi interne si externe ct. 5130101+ 5140101+ 5160101+ 5170101/ 7700000	Buget fonduri externe nerambursabile (sursa D) ct. 5150103/ 7700000	Alte disponibilitati (ct.5XX)
0	TOTAL JUDET															
03002	1. Incasari	86.191.990	8.622.108		62.114.38						21.060.990	12.114.551	105.396			4.1
03003	2. Plati	70.983.226	8.800.62		62.114.202						28.212.144	10.109.604	60.990			14.007
03004	3. Numerar net din activitatea operationala (rd.02+rd.03)	2.198.764	11.486		28.140.805						571.550	2.018.800	85.160			1.011
03006	1. Incasari	52.910			52.910											
03007	2. Plati	21.266.958			10.912.009						163.908	90.111		328.261		
03008	3. Numerar net din activitatea de investitii (rd.06-07)	24.218.958			10.229.000						163.908	90.111		328.261		
03010	1. Incasari	2.112.582			18.900.000						1.981.900			128.400		1.621.000
03011	2. Plati	8.018.6			8.018.6											
03012	3. Numerar net din activitatea de finantare (rd.10+rd.11)	22.993.980			1.199.020						1.981.900			128.400		1.621.000
03013	IV.CRESTEREA (DESCRESTEREA) NETA DE NUMERAR SI ECHIVALENT DE NUMERAR (rd.04+rd.08+rd.12)	26.151.210	11.486		2.001.205						1.218.120	1.661.706	21.980	121.801		1.111
03014	V. NUMERAR SI ECHIVALENT DE NUMERAR LA INCEPUTUL ANULUI	21.601.115			21.411.901						1.981.900			127.090		50.1
030142	-sume utilizate/transferte din excedentul anului precedent	2.110.12			151.000.000						1.981.900			128.400		
03015	VI.NUMERAR SI ECHIVALENT DE NUMERAR LA SFARSITUL PERIOADEI (rd.13+rd.14+rd.14.1+rd.14.2+rd.14.3)	9.502.090	11.486		26.118.116						1.218.120	1.661.706	562.281	121.801		1.111

Conducatorul institutiei
PRIMAR
DORINA PEISIB

Conducatorul compartimentului financiar-contabil
DET SERVICIU CHEIE
DANIEL MORARIU

Viza trezoreriei



DET PRIMAR
PRIMOACHTA

Intocmit de
Mica Murescu
Int

SITUATIA FLUXURILOR DE TREZORERIE


30.06.2023

pag.: 1 - lei -

COD	DENUMIRE INDICATORI	Total	Casa in valuta	Alte disponibilitati
0	TOTAL JUDET			
04002	1. Incasari	6.642.102	4.236	6.637.866
04003	2. Plati	6.503.865	4.236	6.499.629
04004	3. Numerar net din activitatea operationala (rd.02-rd.03)	138.237		138.237
04013	IV CRESTEREA (DESCRESTEREA) NETA DE NUMERAR SI ECHIVALENT DE NUMERAR (rd.04+rd.08+rd.12)	138.237		138.237
04014	V NUMERAR SI ECHIVALENT DE NUMERAR LA INCEPUTUL PERIOADEI	123.224		123.224
04017	VI NUMERAR SI ECHIVALENT DE NUMERAR LA FINELE PERIOADEI(rd.13+14+15-16)	261.461		261.461

Conducatorul institutiei

PRIMAR
DORIN HUSTE



Sej. Serviciu
chekuri

DANIEL MOEZIU



Conducatorul compartimentului
financiar- contabil

Sej. Birou
financiar contabil



Futoan
Mica Miura



DISPONIBIL DIN MIJLOACE CU DESTINATIE SPECIALA


30.06.2023

- lei -

DENUMRE INDICATORI	COD	DISPONIBIL LA INCEPUTUL ANULUI	INCASARI	PLATI	DISPONIBIL LA SFARSITUL PERIOADEI
TOTAL JUDET	0				
TOTAL (rd.02 la 15)	05001	600.666	22.034	123.025	499.675
- Sume primite ca donatii si sponsorizari (ct.5500101.ct.5500102/analitice distincte)	05002	501.645		115.162	386.483
- Garantii materiale retinute gestionarilor conform Legii nr.22/1969 (ct.5500101.ct.5500102/analitice distincte)	05003	99.021	22.034	7.863	113.192

Conducatorul institutiei,

PRIMAR
DORIN NISOR




Conducatorul compartimentului
financiar-contabil

SEF SERVICIU CHECUICU
DANIEL MORARU



SEF BIROU

LILOARA CATA



Fotocopi
Mica Mihaela
1 fact

MUNIICIPIUL SEBES
46353 / 27.07.2023


Situatia activelor si datoriilor institutiilor publice
din administratia locala
30.06.2023

pag.: 1 - lei -


COD	DENUMIRE INDICATORI	Sold la inceputul anului	Sold la sfarsitul perioadei
0	TOTAL JUDET		
18004	Numerar in lei in casieria institutiilor publice locale si ale institutiilor publice de subordonare locala.(ct.5310101)		14.496
18005	Disponibilitati in lei ale institutiilor publice locale si ale institutiilor publice de subordonare locala, la trezorerii (ct.5100000+5120101+5120501+5150101+5150103+5150500+5150600+5160101+5160301+5160302+5170101+5170301+5170302+5210100+5210300+5280000+5290201+5290301+5290400+5290901+5410101+5500101+5520000+5550101+5570101+5580101+5580201+5600101+5600300+5610101+5610300+5620101+5620300-7700000), din care:	24.760.143	30.788.484
18008	Total (in baze cash) (rd.04+05)	24.760.143	30.802.980
18010	Total (in baze accrual)(rd.08+09)	24.760.143	30.802.980
18022	Avansuri de trezorerie, acordate in lei (ct.5420100)	1.213	
18023	Alte valori (ct.5320100+5320200+5320300+5320400+5320500+5320600+5320800)	7.627	89.180
18032	Disponibilitati ale institutiilor publice locale si ale institutiilor de subordonare locala la institutiile de credit rezidente (ct.5110101+5110102+5120102+5120402+5120502+5150102+5150202+5160102+5160202+5170102+5170202+5290202+5290302+5290902+5500102+5550102+5550202+5570202+5580102+5580302+5600102+5600103+5610102+5610103+5620102+5620103), din care:	123.224	261.461
18036	Total (in baze cash) (rd.32+35)	123.224	261.461
18038	Total (in baze accrual) (rd.36+37)	123.224	261.461
18051	Disponibilitati ale institutiilor publice aflate la alti rezidenti (terti) (ct.4610109+4610209+2670108+2670208)	919.607	1.449.252
18052	Total (in baze cash) (rd.51)	919.607	1.449.252
18131	Actiuni necotate detinute de autoritatile locale la societati nefinanciare (ct.2600200-2960102)(S11)	92.090	92.090
18134	Total (la valoarea contabila neta (la valoarea de intrare mai putin ajustarile cumulate pentru pierderea de valoare) (rd.131+132+133)	92.090	92.090
18141	Participatiile autoritatilor locale la alte societati care nu sunt organizate pe actiuni (regii autonome.srl,comandita, etc.) (ct.2600300-2960103)	44.664	44.664
18142	Total (la valoarea de intrare mai putin ajustarile cumulate pentru pierderea de valoare) (rd.141)	44.664	44.664
18157	Creante comerciale necurente legale de livrari de bunuri si servicii de catre autoritatile locale sau de institutii subordonate acestora (ct.4110201+4110208+4130200+4610201-4910200-4960200) Total (rd.158+159+160+164) din care:	167.084	159.492
18159	- de la societati nefinanciare (S11),	167.084	159.492
18165	Creante comerciale curente legate de livrari de bunuri si servicii de catre autoritatile locale sau de institutii subordonate acestora(ct.2320000+2340000+4090101+4090102+4110101+4110108+4130100+4180000+4610101-4910100-4960100) Total(rd.166+167+168+172)din care de la:	2.016.758	140.937
18167	-de la societati nefinanciare (S11)	2.016.758	140.937
18176	1.Creante ale bugetului local (ct.4640000-4970000). Total (rd.177+178+179+183), din care:	16.214.190	19.454.981
18177	- de la gospodariile populatie (S14)	6.342.894	7.890.240
18178	- de la societati nefinanciare (S11)	9.871.296	11.564.741
18185	Total creante (rd.176+184)	16.214.190	19.454.981
18191	Sume de primit de la Autoritatea de Certificare / Autoritatile de Management / Agentiile de Plati - FONDURI EXTERNE NERAMBURSABILE POSTADERARE		


COD	DENUMIRE INDICATORI	Sold la inceputul anului	Sold la sfarsitul perioadei
	(ct.4580301)	7.494.700	10.993.524
18192	Sume de primit de la Autoritatea de Certificare / Autoritatile de Management / Agentiile de Plati - FONDURI DE LA BUGET (ct.4580302)	1.525.389	1.993.178
18203	I.Sume datorate tertilor reprezentand garantii si cautiuni aflate in conturile institutiilor publice (ct.4280101+4280201+4620101+4620109).Total (rd.204+205+206), din care:	396.446	484.618
18204	- salariatilor (gospodariile populatiei)(S143)	99.021	113.192
18205	- societati nefinanciare (S11)	297.425	371.426
18262	Credite pe termen scurt contractate de autoritatile locale si institutii din subordinea acestora (ct.1620100+1630100+1670101+1670103+ 1670109+5190101+5190102+5190106+5190180). Total (rd.263+264+265+265.1), din care acordate de:		441.176
18263	- Societati care accepta depozite, exclusiv banca centrala (S122)		441.176
182671	Sume primite din excedentul anului precedent pentru acoperirea golurilor temporare de casa si pentru finantarea cheltuielilor sectiunii de dezvoltare (ct.5190107+5190190)		20.110.427
18268	Total(in baze cash)(rd.262+266+267+267.1)		20.551.603
18275	Total (in baze accrual) (cash+dobanzi) (rd.268+274)		20.551.603
18286	Credite pe termen lung primite (contractate, garantate, asimilate,etc) de institutiile publice locale (ct.1620200+1630200+1670201+1670202+1670203+1670209).Total (rd.287+288+289+289.1) din care acordate de:	3.088.247	5.582.970
18287	- Societati care accepta depozite, exclusiv banca centrala (S122)	3.088.247	5.582.970
18290	Total (in baze cash)(rd.286)	3.088.247	5.582.970
18320	Datorii comerciale curente legate de livrari de bunuri si servicii (ct.4010100+4030100+ 4040100+4050100+4080000+4190000+4620101). Total (rd.321+322+326+327) din care catre:	2.919.621	6.857.629
18321	-Societati nefinanciare (S11)	2.919.621	6.857.629
18331	Datoriile institutiilor publice din administratia locala catre bugete (ct.4310100+4310200+4310300+4310400+4310500+4310600+4310700+4370100+4370200+4370300+4420300+4420801+4440000+4460100+4460200+4480100)	3.047.513	5.200.110
18332	Salariile angajatilor (ct.4210000+4230000+4260000+4270100+4270300+4280101)	3.351.008	3.506.199
18335	Total (rd.331+332+333+334)	6.398.521	8.706.309
18341	Avansuri primite de la Autoritatile de Certificare / Autoritatile de Management / Agentiile de Plati - FONDURI EXTERNE NERAMBURSABILE POSTADERARE SI FONDURI DE LA BUGET(ct.4580501+4580502)	8.419.232	6.679.637

Conducatorul institutiei

7/1/2014
 DESEMNAT DECIZIE


Conducatorul compartimentului
financiar- contabil

DET SERVICIU
 CHELIUPELI
 DANIEL MORARIU



DET BIROU


Subscris
 Mirela Mirela
 J. J. J.

Capi- tol	Sub- capi- tol	Pa- ra- graf	Gru- pa / Titlu	Ar- ti- col	Ali- ne- at	Denumire indicator	Prevederi bugetare aprobrate la finele perioadei de raportare	Prevederi bugetare trimestriale cumulate	Drepturi constatate			Incasari realizate	Stingeri pe alte cai decat incasari	Drepturi constatate de incasat
									Total, din care:	din anii precedenti	din anul curent			
A						B	1	2	3=4+5	4	5	6	7	8=3-6-7
4202	65					finantarea sanatatii	645.000	322.500	79.327		79.327	79.327		
4202	66					Finantarea Programului National de Dezvoltare Locala	4.298.120	2.149.060	1.080.167	386.543	693.624	768.351		311.816
4202	69					Subventii din bugetul de stat alocate conform contractelor incheiate cu directiile de sanatate publica	550.000	275.000	273.972		273.972	230.972		43.000
4202	86					Subventii de la bugetul de stat catre bugetele locale necesare sustinerii derularii proiectelor finantate din fonduri externe nerambursabile (FEN) postaderare, aferente perioadei de programare 2014-2020	5.454.840	2.761.840	2.041.374	1.138.846	902.528	360.012		1.681.362
4202	87					Subventii de la bugetul de stat catre bugetele locale pentru decontarea serviciilor aferente masurilor de prevenire s combatere a atacurilor exemplarelor de urs brun			6.000		6.000	6.000		
4202	88					Subventii de la bugetul de stat catre bugetele locale pentru Programul national de investitii "Anghel Saligny"	7.537.540	7.537.540						
4202	88					Alocari de sume din PNRR aferente asistentei financiare nerambursabile	8.745.880	3.553.080						
4202	88	01				Fonduri europene nerambursabile	7.349.810	2.986.450						
		03				Sume aferente TVA	1.396.070	566.630						
4202	89					Alocari de sume din PNRR aferente componentei imprumuturi			47.600		47.600	47.600		
4202	89	01				Fonduri din imprumut rambursabil			40.000		40.000	40.000		

Capi- tol	Sub- capi- tol	Pa- ra- graf	Gru- pa / Titlu	Ar- ti- col	Ali- ne- at	Denumire indicator	Prevederi bugetare aprobrate la finele perioadei de raportare	Prevederi bugetare trimestriale cumulate	Drepturi constatate			Incasari realizate	Stingeri pe alte cai decat incasari	Drepturi constatate de incasat
									Total, din care:	din anii precedenti	din anul curent			
A						B	1	2	3=4+5	4	5	6	7	8=3-6-7
4802	02					in anii anteriori			8.486.626		8.486.626	1.472.071		7.014.555
						Fondul Social European(FSE)	3.071.190	2.194.390	1.411.770	37.030	1.374.740	1.385.755		26.015
		01				Sume primite in contul platilor efectuate								
						in anul curent	3.071.190	2.194.390	180.048	37.030	143.018	154.033		26.015
4802	02	02				Sume primite in contul platilor efectuate								
						in anii anteriori			908.014		908.014	908.014		
4802	02	03				Prefinantare			323.708		323.708	323.708		


PRIMAR
SCRIS HISTOR



DIRECTOR EXECUTIV
CHARMEN TOMA



Intocmit
Mariana Solari.

CONTUL DE EXECUTIE AL BUGETULUI LOCAL - CHELTUIELI

30.06.2023

Pag. 1 - lei-

Capi- tol	Sub- capi- tol	Pa- ra- graf	Gru- pa / Titlu	Ar- ti- col	Ali- ne- at	Denumire indicator	Credite de angajament		Credite bugetare		Angajamente bugetare	Angajamente legale	Plati efectuate	Angajamente legale de platit	Cheltuieli efective
							aprobat la finele perioadei de raportare	trimestriale cumulate	aprobat la finele perioadei de raportare	trimestriale cumulate					
A						B	1	2	3	4	5	6	7	8=6-7	9
0						TOTAL JUDET									
5002						TOTAL CHELTUIELI			213.401.910	135.618.220	163.357.732	163.357.732	57.795.882	105.561.850	42.695.652
5100	02					Partea I-a SERVICII PUBLICE GENERALE			22.243.180	12.812.020	20.202.137	20.202.137	6.466.514	13.735.623	6.928.627
5102						AUTORITATI PUBLICE SI ACTIUNI EXTERNE			21.249.520	12.166.750	19.361.592	19.361.592	6.102.051	13.259.541	6.560.273
	01					Autoritati executive si legislative			21.249.520	12.166.750	19.361.592	19.361.592	6.102.051	13.259.541	6.560.273
	03					Autoritati executive			21.249.520	12.166.750	19.361.592	19.361.592	6.102.051	13.259.541	6.560.273
5402						ALTE SERVICII PUBLICE GENERALE			771.660	535.270	618.545	618.545	265.063	353.482	265.108
	05					Fond de rezerva bugetara la dispozitia autoritatilor locale			149.770	149.770					
5402	10					Servicii publice comunitare de evidenta a persoanelor			621.890	385.500	618.545	618.545	265.063	353.482	265.108
5502						TRANZACTII PRIVIND DATORIA PUBLICA SI IMPRUMUTURI			222.000	110.000	222.000	222.000	99.400	122.600	103.246
6000	02					Partea II-a APARARE, ORDINE PUBLICA SI SIGURANTA NATIONALA			4.116.000	2.636.050	3.893.882	3.893.882	1.860.592	2.033.290	1.954.394
6102						ORDINE PUBLICA SI SIGURANTA NATIONALA			4.116.000	2.636.050	3.893.882	3.893.882	1.860.592	2.033.290	1.954.394
	03					Ordine publica			2.646.000	1.649.220	2.489.316	2.489.316	1.351.469	1.137.847	1.426.189
	04					Politie comunitara			2.646.000	1.649.220	2.489.316	2.489.316	1.351.469	1.137.847	1.426.189
	05					Protectie civila si protectia contra incendiilor (protectie civila nonmilitara)			1.256.000	791.830	1.190.566	1.190.566	444.563	746.003	463.645
6102	50					Alte cheltuieli in domeniul ordinii publice si sigurantei nationale			214.000	195.000	214.000	214.000	64.560	149.440	64.560
6500	02					Partea III-a CHELTUIELI SOCIAL-CULTURALE			105.760.810	70.402.420	98.782.549	98.782.549	32.967.157	65.815.392	21.987.150
6502						INVATAMANT			52.721.470	37.851.690	48.152.032	48.152.032	20.473.017	27.679.015	9.409.339
	03					Invatamant prescolar si primar			1.694.700	1.066.700	1.366.850	1.366.850	939.090	427.760	974.224

Capi- tol	Sub- capi- tol	Pa- ra- graf	Gru- pa / Titlu	Ar- ti- col	Ali- ne- at	Denumire indicator	Credite de angajament		Credite bugetare		Angajamente bugetare	Angajamente legale	Plati efectuate	Angajamente legale de platit	Cheltuieli efective
							aprobat la finele perioadei de raportare	trimestriale cumulate	aprobat la finele perioadei de raportare	trimestriale cumulate					
A						B	1	2	3	4	5	6	7	8=6-7	9
6502	01					Invatamant prescolar			1.325.500	750.500	1.102.406	1.102.406	681.814	420.592	703.951
	02					Invatamant primar			369.200	316.200	264.444	264.444	257.276	7.168	270.273
	04					Invatamant secundar			50.428.770	36.414.990	46.310.317	46.310.317	19.272.337	27.037.980	8.123.346
	01					Invatamant secundar inferior			46.125.530	32.946.050	43.783.384	43.783.384	16.976.823	26.806.561	5.631.056
	02					Invatamant secundar superior			4.078.140	3.291.040	2.377.742	2.377.742	2.151.624	226.118	2.342.435
	03					Invatamant profesional			225.100	177.900	149.191	149.191	143.890	5.301	149.855
	07					Invatamant nedefinibil prin nivel			502.000	282.000	379.321	379.321	201.502	177.819	248.269
	04					Invatamant special			502.000	282.000	379.321	379.321	201.502	177.819	248.269
	50					Alte cheltuieli in domeniul invatamantului			96.000	88.000	95.544	95.544	60.088	35.456	63.500
6602						SANATATE			14.393.910	8.547.850	13.896.787	13.896.787	1.209.751	12.687.036	1.135.787
	06					Servicii medicale in unitati sanitare cu paturi			12.867.910	7.555.350	12.465.150	12.465.150	470.809	11.994.341	410.617
6602	06	01				Spitale generale			12.867.910	7.555.350	12.465.150	12.465.150	470.809	11.994.341	410.617
	50					Alte cheltuieli in domeniul sanatatii			1.526.000	992.500	1.431.637	1.431.637	738.942	692.695	725.170
	50					Alte institutii si actiuni sanitare			1.526.000	992.500	1.431.637	1.431.637	738.942	692.695	725.170
6702						CULTURA, RECREIERE SI RELIGIE			20.126.640	11.665.880	19.426.492	19.426.492	2.529.804	16.896.688	2.517.116
	03					Servicii culturale			4.517.570	2.155.160	4.517.570	4.517.570	2.100.000	2.417.570	2.100.000
	30					Alte servicii culturale			4.517.570	2.155.160	4.517.570	4.517.570	2.100.000	2.417.570	2.100.000
	05					Servicii recreative si sportive			14.383.070	8.534.720	14.383.070	14.383.070	104.622	14.278.448	101.970
	03					Intretinere gradini publice, parcuri zone verzi, baze sportive si de agrement			14.383.070	8.534.720	14.383.070	14.383.070	104.622	14.278.448	101.970
6702	50					Alte servicii in domeniile culturii, recreerii si religiei			1.226.000	976.000	525.852	525.852	325.182	200.670	315.146
6802						ASIGURARI SI ASISTENTA SOCIALA			18.518.790	12.337.000	17.307.238	17.307.238	8.754.585	8.552.653	8.924.908
	04					Asistenta acordata persoanelor in varsta			2.309.200	1.199.630	2.064.370	2.064.370	1.095.266	969.104	1.157.695

Capi- tol	Sub- capi- tol	Pa- ra- graf	Gru- pa / Titlu	Ar- ti- col	Ali- ne- at	Denumire indicator	Credite de angajament		Credite bugetare		Angajamente bugetare	Angajamente legale	Plati efectuate	Angajamente legale de platit	Cheltuieli efective
							aprobate la finele perioadei de raportare	trimestriale cumulate	aprobate la finele perioadei de raportare	trimestriale cumulate					
A						B	1	2	3	4	5	6	7	8=6-7	9
6802	05					Asistenta sociala in caz de boli si invaliditati			8.840.000	5.202.000	8.840.000	8.840.000	4.536.292	4.303.708	4.587.923
6802	05	02				Asistenta sociala in caz de invaliditate			8.840.000	5.202.000	8.840.000	8.840.000	4.536.292	4.303.708	4.587.923
		10				Ajutoare pentru locuinte			212.000	150.000	212.000	212.000	45.792	166.208	49.012
		15				Prevenirea excluderii sociale			60.000	40.000	59.826	59.826	34.721	25.105	34.721
		01				Ajutor social			60.000	40.000	59.826	59.826	34.721	25.105	34.721
		50				Alte cheltuieli in domeniul asigurarilor si asistentei sociale			7.097.590	5.745.370	6.131.042	6.131.042	3.042.514	3.088.528	3.095.557
6802	50	50				Alte cheltuieli in domeniul asistentei sociale			7.097.590	5.745.370	6.131.042	6.131.042	3.042.514	3.088.528	3.095.557
7000	02					Partea IV-a SERVICII SI DEZVOLTARE PUBLICA, LOCUINTE, MEDIU SI APE			45.191.020	35.642.740	31.448.892	31.448.892	14.057.441	17.391.451	11.825.481
7002						LOCUINTE, SERVICII SI DEZVOLTARE PUBLICA			35.703.650	26.785.060	23.346.580	23.346.580	13.146.139	10.200.441	11.672.080
		03				Locuinte			6.591.750	4.682.090	5.653.940	5.653.940	979.852	4.674.088	
		01				Dezvoltarea sistemului de locuinte			6.591.750	4.682.090	5.653.940	5.653.940	979.852	4.674.088	
		05				Alimentare cu apa si amenajari hidrotehnice			352.650	352.650	352.650	352.650	338.971	13.679	
		01				Alimentare cu apa			352.650	352.650	352.650	352.650	338.971	13.679	
		06				Iluminat public si electrificari			8.324.300	5.225.980	4.130.892	4.130.892	1.646.942	2.483.950	1.450.847
		50				Alte servicii in domeniile locuintelor, serviciilor si dezvoltarii comunale			20.434.950	16.524.340	13.209.098	13.209.098	10.180.374	3.028.724	10.221.233
7402						PROTECTIA MEDIULUI			9.487.370	8.857.680	8.102.312	8.102.312	911.302	7.191.010	153.401
		03				Reducerea si controlul poluarii			2.277.180	1.692.490	1.000.000	1.000.000		1.000.000	101.274
		06				Canalizarea si tratarea apelor reziduale			7.210.190	7.165.190	7.102.312	7.102.312	911.302	6.191.010	52.127
8000	02					Partea V-a ACTIUNI ECONOMICE			36.090.900	14.124.990	9.030.272	9.030.272	2.444.178	6.586.094	
8402						TRANSPORTURI			36.090.900	14.124.990	9.030.272	9.030.272	2.444.178	6.586.094	
		03				Transport rutier			36.090.900	14.124.990	9.030.272	9.030.272	2.444.178	6.586.094	

Capi- tol	Sub- capi- tol	Pa- ra- graf	Gru- pa / Titlu	Ar- ti- col	Ali- ne- at	Denumire indicator	Credite de angajament		Credite bugetare		Angajamente bugetare	Angajamente legale	Plati efectuate	Angajamente legale de platit	Cheltuieli efective
							aprobat la finele perioadei de raportare	trimestriale cumulate	aprobat la finele perioadei de raportare	trimestriale cumulate					
A						B	1	2	3	4	5	6	7	8=6-7	9
8402	03					Strazi			36.090.900	14.124.990	9.030.272	9.030.272	2.444.178	6.586.094	

DETALIEREA CHELTUIELILOR

- buget local -

30.06.2023

Pag. 5 - lei-

Capi- tol	Sub- capi- tol	Pa- ra- graf	Gru- pa / Titlu	Ar- ti- col	Ali- ne- at	Denumire indicator	Credite de angajament		Credite bugetare		Angajamente bugetare	Angajamente legale	Plati efectuate	Angajamente legale de platit	Cheltuieli efective
							aprobat la finele perioadei de raportare	trimestriale cumulate	aprobat la finele perioadei de raportare	trimestriale cumulate					
A						B	1	2	3	4	5	6	7	8=6-7	9
0						TOTAL JUDET									
5002						TOTAL CHELTUIELI			213.401.910	135.618.220	163.357.732	163.357.732	57.795.882	105.561.850	42.695.652
		01				CHELTUIELI CURENTE			152.564.910	99.518.230	132.113.233	132.113.233	49.396.967	82.716.266	38.326.652
		10				TITLUL I CHELTUIELI DE PERSONAL			22.780.710	13.803.810	22.780.710	22.780.710	11.473.563	11.307.147	11.513.674
		10	01			Cheltuieli salariale in bani			21.668.510	12.887.010	21.668.510	21.668.510	10.870.120	10.798.390	11.018.132
		10	01	01		Salarii de baza			18.180.890	10.648.830	18.180.890	18.180.890	9.262.123	8.918.767	9.522.980
		10	01	05		Sporuri pentru conditii de munca			199.020	108.720	199.020	199.020	91.444	107.576	92.751
		10	01	06		Alte sporuri			40.000	24.000	40.000	40.000	22.628	17.372	22.836
		10	01	12		Indemnizatii platite unor persoane din afara unitatii			450.610	270.610	450.610	450.610	201.237	249.373	205.304
		10	01	13		Drepturi de delegare			63.000	37.800	63.000	63.000	9.497	53.503	9.443
		10	01	15		Alocatii pentru transportul la si de la locul de munca			189.000	182.000	189.000	189.000	124.278	64.722	128.722
		10	01	17		Indemnizatii de hrana			1.166.500	738.700	1.166.500	1.166.500	593.072	573.428	536.222
		10	01	30		Alte drepturi salariale in bani			1.379.490	876.350	1.379.490	1.379.490	565.841	813.649	499.874
		10	02			Cheltuieli salariale in natura			590.900	590.900	590.900	590.900	363.516	227.384	251.741
		10	02	02		Norme de hrana			90.000	90.000	90.000	90.000	84.263	5.737	55.991
		10	02	06		Vouchere de vacanta			500.900	500.900	500.900	500.900	279.253	221.647	195.750
		10	03			Contributii			521.300	325.900	521.300	521.300	239.927	281.373	243.801
		10	03	07		Contributia asiguratorie pentru munca			521.300	325.900	521.300	521.300	239.927	281.373	243.801
		20				TITLUL II BUNURI SI SERVICII			18.867.800	13.211.100	10.070.838	10.070.838	6.949.093	3.121.745	7.257.263
		20	01			Bunuri si servicii			9.838.720	6.756.900	4.984.576	4.984.576	3.969.668	1.014.908	4.163.258
		20	01	01		Furnituri de birou			291.110	236.410	145.212	145.212	70.413	74.799	67.909
		20	01	02		Materiale pentru curatenie			191.230	106.500	39.788	39.788	38.053	1.735	56.310
		20	01	03		Incalzit, iluminat si forta motrica			6.334.230	4.332.460	3.000.033	3.000.033	2.913.817	86.216	2.965.173
		20	01	04		Apa, canal si salubritate			439.350	285.250	265.996	265.996	193.046	72.950	191.722

Capi- tol	Sub- capi- tol	Pa- ra- graf	Gru- pa / Titlu	Ar- ti- col	Ali- ne- at	Denumire indicator	Credite de angajament		Credite bugetare		Angajamente bugetare	Angajamente legale	Plati efectuate	Angajamente legale de platit	Cheltuieli efective
							aprobat la finele perioadei de raportare	trimestriale cumulate	aprobat la finele perioadei de raportare	trimestriale cumulate					
A						B	1	2	3	4	5	6	7	8=6-7	9
			20	01	05	Carburanti si lubrifianti			364.600	216.200	298.075	298.075	89.547	208.528	92.720
			20	01	06	Piese de schimb			182.420	160.920	72.369	72.369	27.523	44.846	27.355
			20	01	07	Transport			62.840	54.840	37.096	37.096	37.096		37.096
			20	01	08	Posta, telecomunicatii, radio, tv, internet			464.130	359.190	336.401	336.401	152.048	184.353	151.633
			20	01	09	Materiale si prestari de servicii cu caracter functional			522.130	439.790	347.693	347.693	112.726	234.967	170.907
			20	01	30	Alte bunuri si servicii pentru intretinere si functionare			986.680	565.340	441.913	441.913	335.399	106.514	402.433
			20	02		Reparatii curente			1.231.520	1.189.840	695.407	695.407	659.615	35.792	668.427
			20	03		Hrana			431.000	234.000	175.496	175.496	169.675	5.821	188.825
			20	03	01	Hrana pentru oameni			431.000	234.000	175.496	175.496	169.675	5.821	188.825
			20	04		Medicamente si materiale sanitare			104.900	59.100	33.613	33.613	33.613		35.679
			20	04	01	Medicamente			77.800	41.800	30.094	30.094	30.094		30.645
			20	04	02	Materiale sanitare			27.100	17.300	3.519	3.519	3.519		5.034
			20	05		Bunuri de natura obiectelor de inventar			156.000	139.150	64.757	64.757	56.717	8.040	103.059
			20	05	01	Uniforme si echipament			32.220	26.200	855	855	855		
			20	05	30	Alte obiecte de inventar			123.780	112.950	63.902	63.902	55.862	8.040	103.059
			20	06		Deplasari, detasari, transferari			79.500	67.500	8.228	8.228	8.228		8.586
			20	06	01	Deplasari interne, detasari, transferari			29.500	27.500	6.531	6.531	6.531		7.132
			20	06	02	Deplasari in strainatate			50.000	40.000	1.697	1.697	1.697		1.454
			20	09		Materiale de laborator			2.000						597
			20	11		Carti, publicatii si materiale documentare			77.290	40.700	13.638	13.638	5.643	7.995	6.305
			20	12		Consultanta si expertiza			391.350	314.500	386.000	386.000	154.115	231.885	154.115
			20	13		Pregatire profesionala			120.320	99.620	18.333	18.333	18.333		18.333

Capi- tol	Sub- capi- tol	Pa- ra- graf	Gru- pa / Titlu	Ar- ti- col	Ali- ne- at	Denumire indicator	Credite de angajament		Credite bugetare		Angajamente bugetare	Angajamente legale	Plati efectuate	Angajamente legale de platit	Cheltuieli efective
							aprobat la finele perioadei de raportare	trimestriale cumulate	aprobat la finele perioadei de raportare	trimestriale cumulate					
A						B	1	2	3	4	5	6	7	8=6-7	9
			20	14		Protectia muncii			56.000	50.000	19.158	19.158	19.158		22.523
			20	19		Contributii ale administratiei publice locale la realizarea unor lucrari si servicii de interes public local, in baza unor conventii sau contracte de asociere			120.000	71.480	120.000	120.000	33.429	86.571	33.429
			20	24		Comisioane si alte costuri aferente imprumuturilor			7.000	7.000	7.000	7.000	2.830	4.170	3.433
			20	24	02	Comisioane si alte costuri aferente imprumuturilor interne			7.000	7.000	7.000	7.000	2.830	4.170	3.433
			20	30		Alte cheltuieli			6.252.200	4.181.310	3.544.632	3.544.632	1.818.069	1.726.563	1.850.694
			20	30	01	Reclama si publicitate			246.690	156.050	236.256	236.256	75.810	160.446	73.253
			20	30	02	Protocol si reprezentare			17.850	15.000					
			20	30	03	Prime de asigurare non-viata			115.390	89.400	35.147	35.147	35.147		22.859
			20	30	04	Chirii			53.000	38.000	35.231	35.231	35.231		35.231
			20	30	30	Alte cheltuieli cu bunuri si servicii			5.819.270	3.882.860	3.237.998	3.237.998	1.671.881	1.566.117	1.719.351
			30			TITLUL III DOBANZI			222.000	110.000	222.000	222.000	99.400	122.600	103.246
			30	01		Dobanzi aferente datoriei publice interne			222.000	110.000	222.000	222.000	99.400	122.600	103.246
			30	01	01	Dobanzi aferente datoriei publice interne directe			222.000	110.000	222.000	222.000	99.400	122.600	103.246
			50			TITLUL V FONDURI DE REZERVA			149.770	149.770					
			50	04		Fond de rezerva bugetara la dispozitia autoritatilor locale			149.770	149.770					
			51			TITLUL VI TRANSFERURI INTRE UNITATI ALE ADMINISTRATIEI PUBLICE			24.257.720	18.770.710	16.954.690	16.954.690	12.543.660	4.411.030	12.543.660
			51	01		Transferuri curente			20.647.970	15.160.960	13.371.500	13.371.500	10.975.020	2.396.480	10.975.020
			51	01	01	Transferuri catre institutii publice			20.297.970	14.918.960	13.183.500	13.183.500	10.830.670	2.352.830	10.830.670

Capi- tol	Sub- capi- tol	Pa- ra- graf	Gru- pa / Titlu	Ar- ti- col	Ali- ne- at	Denumire indicator	Credite de angajament		Credite bugetare		Angajamente bugetare	Angajamente legale	Plati efectuate	Angajamente legale de platit	Cheltuieli efective
							aprobate la finele perioadei de raportare	trimestriale cumulate	aprobate la finele perioadei de raportare	trimestriale cumulate					
A						B	1	2	3	4	5	6	7	8=6-7	9
			51	01	46	Transferuri din bugetele locale pentru finantarea cheltuielilor curente din domeniul sanatatii			350.000	242.000	188.000	188.000	144.350	43.650	144.350
			51	02		Transferuri de capital			3.609.750	3.609.750	3.583.190	3.583.190	1.568.640	2.014.550	1.568.640
			51	02	28	Transferuri din bugetele locale pentru finantarea cheltuielilor de capital din domeniul sanatatii			631.560	631.560	605.000	605.000	180.640	424.360	180.640
			51	02	29	Alte transferuri de capital catre institutii publice			2.978.190	2.978.190	2.978.190	2.978.190	1.388.000	1.590.190	1.388.000
			55			TITLUL VII ALTE TRANSFERURI			804.800	403.800	804.800	804.800	403.800	401.000	403.800
			55	01		A. Transferuri interne			804.800	403.800	804.800	804.800	403.800	401.000	403.800
			55	01	18	Alte transferuri curente interne			1.800	1.800	1.800	1.800	1.800		1.800
			55	01	63	Finantarea invatamantului particular sau confesional acreditat			803.000	402.000	803.000	803.000	402.000	401.000	402.000
			57			TITLUL VIII ASISTENTA SOCIALA			5.215.000	3.214.800	5.215.000	5.215.000	2.523.760	2.691.240	2.576.000
			57	02		Ajutoare sociale			5.215.000	3.214.800	5.215.000	5.215.000	2.523.760	2.691.240	2.576.000
			57	02	01	Ajutoare sociale in numerar			5.199.000	3.206.800	5.199.000	5.199.000	2.523.040	2.675.960	2.575.280
			57	02	03	Tichete de cresa si tichete sociale pentru gradinita			16.000	8.000	16.000	16.000	720	15.280	720
			58			TITLUL X PROIECTE CU FINANTARE DIN FONDURI EXTERNE NERAMBURSABILE CADRULUI FINANCIAR 2014-2020			67.129.230	43.091.610	65.023.145	65.023.145	13.317.067	51.706.078	1.806.241
			58	01		Programe din Fondul European de Dezvoltare Regionala (FEDR)			63.771.130	40.648.510	62.833.320	62.833.320	12.084.728	50.748.592	222.352
			58	01	01	Finantarea nationala			5.403.260	3.676.630	5.403.260	5.403.260	1.287.235	4.116.025	
			58	01	02	Finantarea externa nerambursabila			49.347.100	29.770.560	49.347.100	49.347.100	7.639.094	41.708.006	85.627

Capi- tol	Sub- capi- tol	Pa- ra- graf	Gru- pa / Titlu	Ar- ti- col	Ali- ne- at	Denumire indicator	Credite de angajament		Credite bugetare		Angajamente bugetare	Angajamente legale	Plati efectuate	Angajamente legale de platit	Cheltuieli efective
							aprobrate la finele perioadei de raportare	trimestriale cumulate	aprobrate la finele perioadei de raportare	trimestriale cumulate					
A						B	1	2	3	4	5	6	7	8=6-7	9
			58	01	03	Cheltuieli neeligibile			9.020.770	7.201.320	8.082.960	8.082.960	3.158.399	4.924.561	136.725
			58	02		Programe din Fondul Social European (FSE)			3.358.100	2.443.100	2.189.825	2.189.825	1.232.339	957.486	1.583.889
			58	02	01	Finantarea nationala			286.910	248.710	232.742	232.742	89.123	143.619	66.652
			58	02	02	Finantarea externa nerambursabila			3.071.190	2.194.390	1.957.083	1.957.083	1.143.216	813.867	1.517.237
			59			TITLUL XI ALTE CHELTUIELI			4.392.000	3.209.550	3.252.050	3.252.050	2.086.624	1.165.426	2.122.768
			59	01		Burse			2.751.000	1.711.050	1.711.050	1.711.050	1.173.401	537.649	1.209.545
			59	11		Asociatii si fundatii			1.356.000	1.356.000	1.356.000	1.356.000	788.700	567.300	788.700
			59	12		Sustinerea cultelor			200.000	100.000	100.000	100.000	85.000	15.000	85.000
			59	40		Sume aferente persoanelor cu handicap neincadrate			85.000	42.500	85.000	85.000	39.523	45.477	39.523
			60			Titlu XII PROIECTE CU FINANTARE DIN SUMELE REPREZENTAND ASISTENTA FINANCIARA NERAMBURSABILA AFERENTA PNRR			8.745.880	3.553.080	7.790.000	7.790.000		7.790.000	
			60	01		Fonduri europene nerambursabile			7.349.810	2.986.450	6.546.550	6.546.550		6.546.550	
			60	03		Sume aferente TVA			1.396.070	566.630	1.243.450	1.243.450		1.243.450	
			70			CHELTUIELI DE CAPITAL			59.963.640	35.667.480	30.425.736	30.425.736	8.021.336	22.404.400	4.369.000
			71			TITLUL XV ACTIVE NEFINANCIARE			59.863.640	35.567.480	30.425.736	30.425.736	8.021.336	22.404.400	4.369.000
			71	01		Active fixe			59.863.640	35.567.480	30.425.736	30.425.736	8.021.336	22.404.400	4.369.000
			71	01	01	Constructii			59.421.000	35.124.840	30.003.394	30.003.394	7.613.274	22.390.120	3.727.902
			71	01	02	Masini, echipamente si mijloace de transport			78.300	78.300	75.958	75.958	75.958		328.257
			71	01	03	Mobilier, aparatura birotica si alte active corporale			337.560	337.560	334.014	334.014	319.734	14.280	137.466
			71	01	30	Alte active fixe (inclusiv reparatii capitale)			26.780	26.780	12.370	12.370	12.370		175.375

Capi- tol	Sub- capi- tol	Pa- ra- graf	Gru- pa / Titlu	Ar- ti- col	Ali- ne- at	Denumire indicator	Credite de angajament		Credite bugetare		Angajamente bugetare	Angajamente legale	Plati efectuate	Angajamente legale de platit	Cheltuieli efective
							aprobate la finele perioadei de raportare	trimestriale cumulate	aprobate la finele perioadei de raportare	trimestriale cumulate					
A						B	1	2	3	4	5	6	7	8=6-7	9
			72			TITLUL XVI ACTIVE FINANCIARE			100.000	100.000					
			72	01		Active financiare			100.000	100.000					
			72	01	01	Participare la capitalul social al societatilor comerciale			100.000	100.000					
			79			OPERATIUNI FINANCIARE			882.360	441.510	882.360	882.360	441.176	441.184	
			81			TITLUL XIX RAMBURSARI DE CREDITE			882.360	441.510	882.360	882.360	441.176	441.184	
			81	02		Rambursari de credite interne			882.360	441.510	882.360	882.360	441.176	441.184	
			81	02	05	Rambursari de credite aferente datoriei publice interne locale			882.360	441.510	882.360	882.360	441.176	441.184	
			84			PLATI EFECTUATE IN ANII PRECEDENTI SI RECUPERATE IN ANUL CURENT			-9.000	-9.000	-63.597	-63.597	-63.597		
			85			Titlu XXI PLATI EFECTUATE IN ANII PRECEDENTI SI RECUPERATE IN ANUL CURENT			-9.000	-9.000	-63.597	-63.597	-63.597		
			85	01		Plati efectuate in anii precedenti si recuperate in anul curent			-9.000	-9.000	-63.597	-63.597	-63.597		
			85	01	01	Plati efectuate in anii precedenti si recuperate in anul curent (SF)			-9.000	-9.000	-63.387	-63.387	-63.387		
			85	01	02	Plati efectuate in anii precedenti si recuperate in anul curent (SD)					-210	-210	-210		
5100	02					Partea I-a SERVICII PUBLICE GENERALE			22.243.180	12.812.020	20.202.137	20.202.137	6.466.514	13.735.623	6.928.627
5102						AUTORITATI PUBLICE SI ACTIUNI EXTERNE			21.249.520	12.166.750	19.361.592	19.361.592	6.102.051	13.259.541	6.560.273
			01			CHELTUIELI CURENTE			14.476.100	9.363.020	12.727.329	12.727.329	5.379.198	7.348.131	5.753.134
			10			TITLUL I CHELTUIELI DE PERSONAL			8.400.000	4.956.000	8.400.000	8.400.000	3.966.967	4.433.033	4.016.427
			10	01		Cheltuieli salariale in bani			8.100.000	4.728.000	8.100.000	8.100.000	3.779.627	4.320.373	3.827.569
			10	01	01	Salarii de baza			6.620.000	3.840.000	6.620.000	6.620.000	3.163.674	3.456.326	3.233.165

Capi- tol	Sub- capi- tol	Pa- ra- graf	Gru- pa / Titlu	Ar- ti- col	Ali- ne- at	Denumire indicator	Credite de angajament		Credite bugetare		Angajamente bugetare	Angajamente legale	Plati efectuate	Angajamente legale de platit	Cheltuieli efective
							aprobate la finele perioadei de raportare	trimestriale cumulate	aprobate la finele perioadei de raportare	trimestriale cumulate					
A						B	1	2	3	4	5	6	7	8=6-7	9
			10	01	06	Alte sporuri			40.000	24.000	40.000	40.000	22.628	17.372	22.836
			10	01	12	Indemnizatii platite unor persoane din afara unitatii			280.000	168.000	280.000	280.000	141.120	138.880	145.188
			10	01	13	Drepturi de delegare			60.000	36.000	60.000	60.000	9.497	50.503	9.443
			10	01	17	Indemnizatii de hrana			300.000	180.000	300.000	300.000	128.308	171.692	129.044
			10	01	30	Alte drepturi salariale in bani			800.000	480.000	800.000	800.000	314.400	485.600	287.893
			10	02		Cheltuieli salariale in natura			120.000	120.000	120.000	120.000	102.950	17.050	102.950
			10	02	06	Vouchere de vacanta			120.000	120.000	120.000	120.000	102.950	17.050	102.950
			10	03		Contributii			180.000	108.000	180.000	180.000	84.390	95.610	85.908
			10	03	07	Contributia asiguratorie pentru munca			180.000	108.000	180.000	180.000	84.390	95.610	85.908
			20			TITLUL II BUNURI SI SERVICII			4.886.000	3.216.920	3.137.229	3.137.229	1.179.617	1.957.612	1.221.582
			20	01		Bunuri si servicii			1.008.890	807.500	686.634	686.634	290.945	395.689	287.272
			20	01	01	Furnituri de birou			154.550	154.550	113.274	113.274	38.475	74.799	38.456
			20	01	02	Materiale pentru curatenie			20.230	15.000					1.515
			20	01	03	Incalzit, iluminat si forta motrica			307.750	220.000	154.850	154.850	97.138	57.712	96.418
			20	01	04	Apa, canal si salubritate			72.150	49.750	70.358	70.358	24.569	45.789	22.029
			20	01	05	Carburanti si lubrifianti			99.600	65.000	99.600	99.600	25.818	73.782	24.275
			20	01	06	Piese de schimb			41.530	37.530	10.221	10.221	10.221		10.221
			20	01	08	Posta, telecomunicatii, radio, tv, internet			210.590	200.710	194.537	194.537	60.892	133.645	61.492
			20	01	09	Materiale si prestari de servicii cu caracter functional			42.840	26.000	360	360	360		805
			20	01	30	Alte bunuri si servicii pentru intretinere si functionare			59.650	38.960	43.434	43.434	33.472	9.962	32.061
			20	02		Reparatii curente			98.680	68.000	66.911	66.911	33.054	33.857	35.773
			20	05		Bunuri de natura obiectelor de inventar			11.900	11.900	900	900		900	

Capi- tol	Sub- capi- tol	Pa- ra- graf	Gru- pa / Titlu	Ar- ti- col	Ali- ne- at	Denumire indicator	Credite de angajament		Credite bugetare		Angajamente bugetare	Angajamente legale	Plati efectuate	Angajamente legale de platit	Cheltuieli efective
							aprobat la finele perioadei de raportare	trimestriale cumulate	aprobat la finele perioadei de raportare	trimestriale cumulate					
A						B	1	2	3	4	5	6	7	8=6-7	9
			20	05	30	Alte obiecte de inventar			11.900	11.900	900	900		900	
			20	06		Deplasari, detasari, transferari			60.000	50.000	4.184	4.184	4.184		3.942
			20	06	01	Deplasari interne, detasari, transferari			10.000	10.000	2.487	2.487	2.487		2.488
			20	06	02	Deplasari in strainatate			50.000	40.000	1.697	1.697	1.697		1.454
			20	11		Carti, publicatii si materiale documentare			22.790	17.700	11.638	11.638	3.643	7.995	4.305
			20	12		Consultanta si expertiza			386.350	309.500	386.000	386.000	154.115	231.885	154.115
			20	13		Pregatire profesionala			10.000	10.000	1.950	1.950	1.950		1.950
			20	19		Contributii ale administratiei publice locale la realizarea unor lucrari si servicii de interes public local, in baza unor conventii sau contracte de asociere			120.000	71.480	120.000	120.000	33.429	86.571	33.429
			20	24		Comisioane si alte costuri aferente imprumuturilor			7.000	7.000	7.000	7.000	2.830	4.170	3.433
			20	24	02	Comisioane si alte costuri aferente imprumuturilor interne			7.000	7.000	7.000	7.000	2.830	4.170	3.433
			20	30		Alte cheltuieli			3.160.390	1.863.840	1.852.012	1.852.012	655.467	1.196.545	697.363
			20	30	01	Reclama si publicitate			229.690	139.050	229.000	229.000	68.554	160.446	65.997
			20	30	02	Protocol si reprezentare			17.850	15.000					
			20	30	03	Prime de asigurare non-viata			34.750	25.000	10.444	10.444	10.444		8.769
			20	30	30	Alte cheltuieli cu bunuri si servicii			2.878.100	1.684.790	1.612.568	1.612.568	576.469	1.036.099	622.597
			58			TITLUL X PROIECTE CU FINANTARE DIN FONDURI EXTERNE NERAMBURSABILE CADRULUI FINANCIAR 2014-2020			1.190.100	1.190.100	1.190.100	1.190.100	232.614	957.486	515.125
			58	02		Programe din Fondul Social European (FSE)			1.190.100	1.190.100	1.190.100	1.190.100	232.614	957.486	515.125
			58	02	01	Finantarea nationala			178.510	178.510	178.510	178.510	34.891	143.619	13.773

Capi- tol	Sub- capi- tol	Pa- ra- graf	Gru- pa / Titlu	Ar- ti- col	Ali- ne- at	Denumire indicator	Credite de angajament		Credite bugetare		Angajamente bugetare	Angajamente legale	Plati efectuate	Angajamente legale de platit	Cheltuieli efective
							aprobat la finele perioadei de raportare	trimestriale cumulate	aprobat la finele perioadei de raportare	trimestriale cumulate					
A						B	1	2	3	4	5	6	7	8=6-7	9
			58	02	02	Finantarea externa nerambursabila			1.011.590	1.011.590	1.011.590	1.011.590	197.723	813.867	501.352
			70			CHELTUIELI DE CAPITAL			6.773.420	2.803.730	6.653.122	6.653.122	741.712	5.911.410	807.139
			71			TITLUL XV ACTIVE NEFINANCIARE			6.673.420	2.703.730	6.653.122	6.653.122	741.712	5.911.410	807.139
			71	01		Active fixe			6.673.420	2.703.730	6.653.122	6.653.122	741.712	5.911.410	807.139
			71	01	01	Constructii			6.230.780	2.261.090	6.230.780	6.230.780	333.650	5.897.130	613.082
			71	01	02	Masini, echipamente si mijloace de transport			78.300	78.300	75.958	75.958	75.958		134.402
			71	01	03	Mobilier, aparatura birotica si alte active corporale			337.560	337.560	334.014	334.014	319.734	14.280	22.071
			71	01	30	Alte active fixe (inclusiv reparatii capitale)			26.780	26.780	12.370	12.370	12.370		37.584
			72			TITLUL XVI ACTIVE FINANCIARE			100.000	100.000					
			72	01		Active financiare			100.000	100.000					
			72	01	01	Participare la capitalul social al societatilor comerciale			100.000	100.000					
			84			PLATI EFECTUATE IN ANII PRECEDENTI SI RECUPERATE IN ANUL CURENT					-18.859	-18.859	-18.859		
			85			Titlul XXI PLATI EFECTUATE IN ANII PRECEDENTI SI RECUPERATE IN ANUL CURENT					-18.859	-18.859	-18.859		
			85	01		Plati efectuate in anii precedenti si recuperate in anul curent					-18.859	-18.859	-18.859		
			85	01	01	Plati efectuate in anii precedenti si recuperate in anul curent (SF)					-18.859	-18.859	-18.859		
5402						ALTE SERVICII PUBLICE GENERALE			771.660	535.270	618.545	618.545	265.063	353.482	265.108
			01			CHELTUIELI CURENTE			771.660	535.270	618.545	618.545	265.063	353.482	264.878

Capi- tol	Sub- capi- tol	Pa- ra- graf	Gru- pa / Titlu	Ar- ti- col	Ali- ne- at	Denumire indicator	Credite de angajament		Credite bugetare		Angajamente bugetare	Angajamente legale	Plati efectuate	Angajamente legale de platit	Cheltuieli efective
							aprobate la finele perioadei de raportare	trimestriale cumulate	aprobate la finele perioadei de raportare	trimestriale cumulate					
A						B	1	2	3	4	5	6	7	8=6-7	9
			10			TITLUL I CHELTUIELI DE PERSONAL			616.990	380.950	616.990	616.990	264.565	352.425	260.495
			10	01		Cheltuieli salariale in bani			588.490	357.950	588.490	588.490	251.653	336.837	247.672
			10	01	01	Salarii de baza			502.000	300.000	502.000	502.000	206.280	295.720	203.368
			10	01	13	Drepturi de delegare			1.000	600	1.000	1.000		1.000	
			10	01	17	Indemnizatii de hrana			25.000	15.000	25.000	25.000	8.181	16.819	7.852
			10	01	30	Alte drepturi salariale in bani			60.490	42.350	60.490	60.490	37.192	23.298	36.452
			10	02		Cheltuieli salariale in natura			15.000	15.000	15.000	15.000	7.250	7.750	7.250
			10	02	06	Vouchere de vacanta			15.000	15.000	15.000	15.000	7.250	7.750	7.250
			10	03		Contributii			13.500	8.000	13.500	13.500	5.662	7.838	5.573
			10	03	07	Contributia asiguratorie pentru munca			13.500	8.000	13.500	13.500	5.662	7.838	5.573
			20			TITLUL II BUNURI SI SERVICII			4.900	4.550	1.555	1.555	498	1.057	4.383
			20	01		Bunuri si servicii			900	700	253	253	253		
			20	01	01	Furnituri de birou			900	700	253	253	253		
			20	30		Alte cheltuieli			4.000	3.850	1.302	1.302	245	1.057	4.383
			20	30	30	Alte cheltuieli cu bunuri si servicii			4.000	3.850	1.302	1.302	245	1.057	4.383
			50			TITLUL V FONDURI DE REZERVA			149.770	149.770					
			50	04		Fond de rezerva bugetara la dispozitia autoritatilor locale			149.770	149.770					
			70			CHELTUIELI DE CAPITAL									230
			71			TITLUL XV ACTIVE NEFINANCIARE									230
			71	01		Active fixe									230
			71	01	30	Alte active fixe (inclusiv reparatii capitale)									230
5502						TRANZACTII PRIVIND DATORIA PUBLICA SI IMPRUMUTURI			222.000	110.000	222.000	222.000	99.400	122.600	103.246
			01			CHELTUIELI CURENTE			222.000	110.000	222.000	222.000	99.400	122.600	103.246

Capi- tol	Sub- capi- tol	Pa- ra- graf	Gru- pa / Titlu	Ar- ti- col	Ali- ne- at	Denumire indicator	Credite de angajament		Credite bugetare		Angajamente bugetare	Angajamente legale	Plati efectuate	Angajamente legale de platit	Cheltuieli efective
							aprobate la finele perioadei de raportare	trimestriale cumulate	aprobate la finele perioadei de raportare	trimestriale cumulate					
A						B	1	2	3	4	5	6	7	8=6-7	9
			30			TITLUL III DOBANZI			222.000	110.000	222.000	222.000	99.400	122.600	103.246
			30	01		Dobanzi aferente datoriei publice interne			222.000	110.000	222.000	222.000	99.400	122.600	103.246
			30	01	01	Dobanzi aferente datoriei publice interne directe			222.000	110.000	222.000	222.000	99.400	122.600	103.246
6000	02					Partea II-a APARARE, ORDINE PUBLICA SI SIGURANTA NATIONALA			4.116.000	2.636.050	3.893.882	3.893.882	1.860.592	2.033.290	1.954.394
6102						ORDINE PUBLICA SI SIGURANTA NATIONALA			4.116.000	2.636.050	3.893.882	3.893.882	1.860.592	2.033.290	1.954.394
			01			CHELTUIELI CURENTE			4.116.000	2.636.050	3.893.882	3.893.882	1.860.592	2.033.290	1.872.503
			10			TITLUL I CHELTUIELI DE PERSONAL			3.200.000	1.999.800	3.200.000	3.200.000	1.644.115	1.555.885	1.642.933
			10	01		Cheltuieli salariale in bani			2.973.000	1.801.800	2.973.000	2.973.000	1.471.837	1.501.163	1.498.133
			10	01	01	Salarii de baza			2.251.000	1.359.600	2.251.000	2.251.000	1.195.348	1.055.652	1.232.903
			10	01	05	Sporuri pentru conditii de munca			115.000	69.000	115.000	115.000	57.726	57.274	58.708
			10	01	12	Indemnizatii platite unor persoane din afara unitatii			170.000	102.000	170.000	170.000	59.516	110.484	60.116
			10	01	13	Drepturi de delegare			2.000	1.200	2.000	2.000		2.000	
			10	01	17	Indemnizatii de hrana			50.000	30.000	50.000	50.000	19.350	30.650	19.941
			10	01	30	Alte drepturi salariale in bani			385.000	240.000	385.000	385.000	139.897	245.103	126.465
			10	02		Cheltuieli salariale in natura			155.000	155.000	155.000	155.000	139.363	15.637	111.091
			10	02	02	Norme de hrana			90.000	90.000	90.000	90.000	84.263	5.737	55.991
			10	02	06	Vouchere de vacanta			65.000	65.000	65.000	65.000	55.100	9.900	55.100
			10	03		Contributii			72.000	43.000	72.000	72.000	32.915	39.085	33.709
			10	03	07	Contributia asiguratorie pentru munca			72.000	43.000	72.000	72.000	32.915	39.085	33.709
			20			TITLUL II BUNURI SI SERVICII			916.000	636.250	693.882	693.882	216.477	477.405	229.570
			20	01		Bunuri si servicii			305.880	178.740	258.668	258.668	74.188	184.480	73.242
			20	01	05	Carburanti si lubrifianti			176.000	89.200	170.689	170.689	35.943	134.746	35.217
			20	01	06	Piese de schimb			30.940	30.940					

Capi- tol	Sub- capi- tol	Pa- ra- graf	Gru- pa / Titlu	Ar- ti- col	Ali- ne- at	Denumire indicator	Credite de angajament		Credite bugetare		Angajamente bugetare	Angajamente legale	Plati efectuate	Angajamente legale de platit	Cheltuieli efective
							aprobat la finele perioadei de raportare	trimestriale cumulate	aprobat la finele perioadei de raportare	trimestriale cumulate					
A						B	1	2	3	4	5	6	7	8=6-7	9
			20	01	08	Posta, telecomunicatii, radio, tv, internet			87.140	47.080	86.170	86.170	36.734	49.436	36.734
			20	01	09	Materiale si prestari de servicii cu caracter functional			7.640	7.640	148	148		148	
			20	01	30	Alte bunuri si servicii pentru intretinere si functionare			4.160	3.880	1.661	1.661	1.511	150	1.291
			20	02		Reparatii curente			41.900	30.900	14.445	14.445	12.510	1.935	20.145
			20	05		Bunuri de natura obiectelor de inventar			52.440	44.340	7.140	7.140		7.140	
			20	05	01	Uniforme si echipament			31.020	25.000					
			20	05	30	Alte obiecte de inventar			21.420	19.340	7.140	7.140		7.140	
			20	13		Pregatire profesionala			25.700	16.000					
			20	30		Alte cheltuieli			490.080	366.270	413.629	413.629	129.779	283.850	136.183
			20	30	03	Prime de asigurare non-viata			61.290	45.050	10.303	10.303	10.303		10.247
			20	30	30	Alte cheltuieli cu bunuri si servicii			428.790	321.220	403.326	403.326	119.476	283.850	125.936
			70			CHELTUIELI DE CAPITAL									81.891
			71			TITLUL XV ACTIVE NEFINANCIARE									81.891
			71	01		Active fixe									81.891
			71	01	02	Masini, echipamente si mijloace de transport									31.260
			71	01	03	Mobilier, aparatura birotica si alte active corporale									2.725
			71	01	30	Alte active fixe (inclusiv reparatii capitale)									47.906
6500	02					Partea III-a CHELTUIELI SOCIAL-CULTURALE			105.760.810	70.402.420	98.782.549	98.782.549	32.967.157	65.815.392	21.987.150
6502						INVATAMANT			52.721.470	37.851.690	48.152.032	48.152.032	20.473.017	27.679.015	9.409.339
			01			CHELTUIELI CURENTE			46.277.820	31.408.040	41.868.764	41.868.764	17.341.928	24.526.836	6.105.177

Capi- tol	Sub- capi- tol	Pa- ra- graf	Gru- pa / Titlu	Ar- ti- col	Ali- ne- at	Denumire indicator	Credite de angajament		Credite bugetare		Angajamente bugetare	Angajamente legale	Plati efectuate	Angajamente legale de platit	Cheltuieli efective
							aprobrate la finele perioadei de raportare	trimestriale cumulate	aprobrate la finele perioadei de raportare	trimestriale cumulate					
A						B	1	2	3	4	5	6	7	8=6-7	9
			10			TITLUL I CHELTUIELI DE PERSONAL			189.000	182.000	189.000	189.000	124.278	64.722	128.722
			10	01		Cheltuieli salariale in bani			189.000	182.000	189.000	189.000	124.278	64.722	128.722
			10	01	15	Alocatii pentru transportul la si de la locul de munca			189.000	182.000	189.000	189.000	124.278	64.722	128.722
			20			TITLUL II BUNURI SI SERVICII			5.654.700	4.467.700	3.127.316	3.127.316	3.107.140	20.176	3.211.176
			20	01		Bunuri si servicii			3.406.500	2.490.000	1.944.142	1.944.142	1.944.142		1.992.956
			20	01	01	Furnituri de birou			103.160	53.660	20.369	20.369	20.369		19.139
			20	01	02	Materiale pentru curatenie			149.000	78.500	32.022	32.022	32.022		43.248
			20	01	03	Incalzit, iluminat si forta motrica			1.815.500	1.524.000	1.407.611	1.407.611	1.407.611		1.414.662
			20	01	04	Apa, canal si salubritate			314.500	205.500	146.415	146.415	146.415		147.593
			20	01	05	Carburanti si lubrifianti			78.500	53.500	25.362	25.362	25.362		27.946
			20	01	06	Piese de schimb			48.000	33.000	10.802	10.802	10.802		10.802
			20	01	07	Transport			52.840	44.840	35.096	35.096	35.096		35.096
			20	01	08	Posta, telecomunicatii, radio, tv, internet			119.000	79.000	33.514	33.514	33.514		33.514
			20	01	09	Materiale si prestari de servicii cu caracter functional			133.000	83.000	43.647	43.647	43.647		49.073
			20	01	30	Alte bunuri si servicii pentru intretinere si functionare			593.000	335.000	189.304	189.304	189.304		211.883
			20	02		Reparatii curente			1.081.940	1.081.940	612.097	612.097	612.097		610.555
			20	03		Hrana			115.000	75.000	33.185	33.185	33.185		33.280
			20	03	01	Hrana pentru oameni			115.000	75.000	33.185	33.185	33.185		33.280
			20	05		Bunuri de natura obiectelor de inventar			52.460	52.460	49.541	49.541	49.541		97.961
			20	05	30	Alte obiecte de inventar			52.460	52.460	49.541	49.541	49.541		97.961
			20	06		Deplasari, detasari, transferari			16.500	14.500	3.123	3.123	3.123		3.723
			20	06	01	Deplasari interne, detasari, transferari			16.500	14.500	3.123	3.123	3.123		3.723

Capi- tol	Sub- capi- tol	Pa- ra- graf	Gru- pa / Titlu	Ar- ti- col	Ali- ne- at	Denumire indicator	Credite de angajament		Credite bugetare		Angajamente bugetare	Angajamente legale	Plati efectuate	Angajamente legale de platit	Cheltuieli efective
							aprobate la finele perioadei de raportare	trimestriale cumulate	aprobate la finele perioadei de raportare	trimestriale cumulate					
A						B	1	2	3	4	5	6	7	8=6-7	9
			20	09		Materiale de laborator			2.000						597
			20	11		Carti, publicatii si materiale documentare			53.500	20.000	2.000	2.000	2.000		2.000
			20	12		Consultanta si expertiza			5.000	5.000					
			20	13		Pregatire profesionala			82.500	71.500	15.003	15.003	15.003		15.003
			20	30		Alte cheltuieli			839.300	657.300	468.225	468.225	448.049	20.176	455.101
			20	30	04	Chirii			53.000	38.000	35.231	35.231	35.231		35.231
			20	30	30	Alte cheltuieli cu bunuri si servicii			786.300	619.300	432.994	432.994	412.818	20.176	419.870
			55			TITLUL VII ALTE TRANSFERURI			803.000	402.000	803.000	803.000	402.000	401.000	402.000
			55	01		A. Transferuri interne			803.000	402.000	803.000	803.000	402.000	401.000	402.000
			55	01	63	Finantarea invatamantului particular sau confesional acreditat			803.000	402.000	803.000	803.000	402.000	401.000	402.000
			57			TITLUL VIII ASISTENTA SOCIALA			587.000	375.800	587.000	587.000	278.423	308.577	327.617
			57	02		Ajutoare sociale			587.000	375.800	587.000	587.000	278.423	308.577	327.617
			57	02	01	Ajutoare sociale in numerar			571.000	367.800	571.000	571.000	277.703	293.297	326.897
			57	02	03	Tichete de cresa si tichete sociale pentru gradinita			16.000	8.000	16.000	16.000	720	15.280	720
			58			TITLUL X PROIECTE CU FINANTARE DIN FONDURI EXTERNE NERAMBURSABILE CADRULUI FINANCIAR 2014-2020			33.293.120	23.960.490	32.451.398	32.451.398	12.256.686	20.194.712	826.117
			58	01		Programe din Fondul European de Dezvoltare Regionala (FEDR)			31.725.120	23.132.490	31.725.120	31.725.120	11.530.408	20.194.712	34.755
			58	01	01	Finantarea nationala			4.379.590	3.028.840	4.379.590	4.379.590	1.259.286	3.120.304	
			58	01	02	Finantarea externa nerambursabila			24.405.330	17.163.460	24.405.330	24.405.330	7.330.932	17.074.398	
			58	01	03	Cheltuieli neeligibile			2.940.200	2.940.190	2.940.200	2.940.200	2.940.190	10	34.755
			58	02		Programe din Fondul Social European (FSE)			1.568.000	828.000	726.278	726.278	726.278		791.362

Capi- tol	Sub- capi- tol	Pa- ra- graf	Gru- pa / Titlu	Ar- ti- col	Ali- ne- at	Denumire indicator	Credite de angajament		Credite bugetare		Angajamente bugetare	Angajamente legale	Plati efectuate	Angajamente legale de platit	Cheltuieli efective
							aprobate la finele perioadei de raportare	trimestriale cumulate	aprobate la finele perioadei de raportare	trimestriale cumulate					
A						B	1	2	3	4	5	6	7	8=6-7	9
						recuperate in anul curent					-4.966	-4.966	-4.966		
	85	01	01			Plati efectuate in anii precedenti si recuperate in anul curent (SI)					-4.756	-4.756	-4.756		
	85	01	02			Plati efectuate in anii precedenti si recuperate in anul curent (SD)					-210	-210	-210		
6602						SANATATE			14.393.910	8.547.850	13.896.787	13.896.787	1.209.751	12.687.036	1.135.787
	01					CHELTUIELI CURENTE			14.179.710	8.333.650	13.912.186	13.912.186	1.225.150	12.687.036	1.135.787
	10					TITLUL I CHELTUIELI DE PERSONAL			1.440.000	941.000	1.440.000	1.440.000	747.305	692.695	717.818
	10	01				Cheltuieli salariale in bani			1.349.000	850.000	1.349.000	1.349.000	705.743	643.257	702.023
	10	01	01			Salarii de baza			1.215.000	750.000	1.215.000	1.215.000	624.883	590.117	643.923
	10	01	17			Indemnizatii de hrana			65.000	45.000	65.000	65.000	35.381	29.619	37.015
	10	01	30			Alte drepturi salariale in bani			69.000	55.000	69.000	69.000	45.479	23.521	21.085
	10	02				Cheltuieli salariale in natura			35.000	35.000	35.000	35.000	26.100	8.900	
	10	02	06			Vouchere de vacanta			35.000	35.000	35.000	35.000	26.100	8.900	
	10	03				Contributii			56.000	56.000	56.000	56.000	15.462	40.538	15.795
	10	03	07			Contributia asiguratorie pentru munca			56.000	56.000	56.000	56.000	15.462	40.538	15.795
	20					TITLUL II BUNURI SI SERVICII			86.000	51.500	7.036	7.036	7.036		7.352
	20	01				Bunuri si servicii			28.000	17.500	1.166	1.166	1.166		1.166
	20	01	01			Furnituri de birou			8.000	4.000					
	20	01	02			Materiale pentru curatenie			2.000	1.500	714	714	714		714
	20	01	09			Materiale si prestari de servicii cu caracter functional			10.000	7.000					
	20	01	30			Alte bunuri si servicii pentru intretinere si functionare			8.000	5.000	452	452	452		452
	20	04				Medicamente si materiale sanitare			49.000	29.000	5.401	5.401	5.401		6.186
	20	04	01			Medicamente			24.000	13.000	1.882	1.882	1.882		1.882

Capi- tol	Sub- capi- tol	Pa- ra- graf	Gru- pa / Titlu	Ar- ti- col	Ali- ne- at	Denumire indicator	Credite de angajament		Credite bugetare		Angajamente bugetare	Angajamente legale	Plati efectuate	Angajamente legale de platit	Cheltuieli efective
							aprobrate la finele perioadei de raportare	trimestriale cumulate	aprobrate la finele perioadei de raportare	trimestriale cumulate					
A						B	1	2	3	4	5	6	7	8=6-7	9
			20	04	02	Materiale sanitare			25.000	16.000	3.519	3.519	3.519		4.304
			20	05		Bunuri de natura obiectelor de inventar			4.000	2.000	469	469	469		
			20	05	30	Alte obiecte de inventar			4.000	2.000	469	469	469		
			20	30		Alte cheltuieli			5.000	3.000					
			20	30	30	Alte cheltuieli cu bunuri si servicii			5.000	3.000					
			51			TITLUL VI TRANSFERURI INTRE UNITATI ALE ADMINISTRATIEI PUBLICE			981.560	873.560	793.000	793.000	324.990	468.010	324.990
			51	01		Transferuri curente			350.000	242.000	188.000	188.000	144.350	43.650	144.350
			51	01	46	Transferuri din bugetele locale pentru finantarea cheltuielilor curente din domeniul sanatatii			350.000	242.000	188.000	188.000	144.350	43.650	144.350
			51	02		Transferuri de capital			631.560	631.560	605.000	605.000	180.640	424.360	180.640
			51	02	28	Transferuri din bugetele locale pentru finantarea cheltuielilor de capital din domeniul sanatatii			631.560	631.560	605.000	605.000	180.640	424.360	180.640
			58			TITLUL X PROIECTE CU FINANTARE DIN FONDURI EXTERNE NERAMBURSABILE CADRULUI FINANCIAR 2014-2020			9.672.150	5.800.000	9.672.150	9.672.150	145.819	9.526.331	85.627
			58	01		Programe din Fondul European de Dezvoltare Regionala (FEDR)			9.672.150	5.800.000	9.672.150	9.672.150	145.819	9.526.331	85.627
			58	01	02	Finantarea externa nerambursabila			9.346.070	5.600.000	9.346.070	9.346.070	145.819	9.200.251	85.627
			58	01	03	Cheltuieli neeligibile			326.080	200.000	326.080	326.080		326.080	
			60			Titlu XII PROIECTE CU FINANTARE DIN SUMELE REPREZENTAND ASISTENTA FINANCIARA NERAMBURSABILA AFERENTA PNRR			2.000.000	667.590	2.000.000	2.000.000		2.000.000	

Capi- tol	Sub- capi- tol	Pa- ra- graf	Gru- pa / Titlu	Ar- ti- col	Ali- ne- at	Denumire indicator	Credite de angajament		Credite bugetare		Angajamente bugetare	Angajamente legale	Plati efectuate	Angajamente legale de platit	Cheltuieli efective
							aprobate la finele perioadei de raportare	trimestriale cumulate	aprobate la finele perioadei de raportare	trimestriale cumulate					
A						B	1	2	3	4	5	6	7	8=6-7	9
			60	01		Fonduri europene nerambursabile			1.680.670	561.000	1.680.670	1.680.670		1.680.670	
			60	03		Sume aferente TVA			319.330	106.590	319.330	319.330		319.330	
			70			CHELTUIELI DE CAPITAL			214.200	214.200					
			71			TITLUL XV ACTIVE NEFINANCIARE			214.200	214.200					
			71	01		Active fixe			214.200	214.200					
			71	01	01	Constructii			214.200	214.200					
			84			PLATI EFECTUATE IN ANII PRECEDENTI SI RECUPERATE IN ANUL CURENT					-15.399	-15.399	-15.399		
			85			Titlu XXI PLATI EFECTUATE IN ANII PRECEDENTI SI RECUPERATE IN ANUL CURENT					-15.399	-15.399	-15.399		
			85	01		Plati efectuate in anii precedenti si recuperate in anul curent					-15.399	-15.399	-15.399		
			85	01	01	Plati efectuate in anii precedenti si recuperate in anul curent (SF)					-15.399	-15.399	-15.399		
6702						CULTURA, RECREERE SI RELIGIE			20.126.640	11.665.880	19.426.492	19.426.492	2.529.804	16.896.688	2.517.116
			01			CHELTUIELI CURENTE			16.202.880	9.012.990	15.502.732	15.502.732	2.522.868	12.979.864	2.517.116
			20			TITLUL II BUNURI SI SERVICII			824.200	674.200	224.052	224.052	224.052		214.016
			20	30		Alte cheltuieli			824.200	674.200	224.052	224.052	224.052		214.016
			20	30	30	Alte cheltuieli cu bunuri si servicii			824.200	674.200	224.052	224.052	224.052		214.016
			51			TITLUL VI TRANSFERURI INTRE UNITATI ALE ADMINISTRATIEI PUBLICE			4.246.700	2.155.160	4.246.700	4.246.700	2.100.000	2.146.700	2.100.000
			51	01		Transferuri curente			4.246.700	2.155.160	4.246.700	4.246.700	2.100.000	2.146.700	2.100.000
			51	01	01	Transferuri catre institutiile publice			4.246.700	2.155.160	4.246.700	4.246.700	2.100.000	2.146.700	2.100.000
			55			TITLUL VII ALTE TRANSFERURI			1.800	1.800	1.800	1.800	1.800		1.800
			55	01		A. Transferuri interne			1.800	1.800	1.800	1.800	1.800		1.800

Capi- tol	Sub- capi- tol	Pa- ra- graf	Gru- pa / Titlu	Ar- ti- col	Ali- ne- at	Denumire indicator	Credite de angajament		Credite bugetare		Angajamente bugetare	Angajamente legale	Plati efectuate	Angajamente legale de platit	Cheltuieli efective
							aprobate la finele perioadei de raportare	trimestriale cumulate	aprobate la finele perioadei de raportare	trimestriale cumulate					
A						B	1	2	3	4	5	6	7	8=6-7	9
			55	01	18	Alte transferuri curente interne			1.800	1.800	1.800	1.800	1.800		1.800
			58			TITLUL X PROIECTE CU FINANTARE DIN FONDURI EXTERNE NERAMBURSABILE CADRULUI FINANCIAR 2014-2020			10.730.180	5.881.830	10.730.180	10.730.180	97.686	10.632.494	101.970
			58	01		Programe din Fondul European de Dezvoltare Regionala (FEDR)			10.730.180	5.881.830	10.730.180	10.730.180	97.686	10.632.494	101.970
			58	01	01	Finantarea nationala			350.130	218.690	350.130	350.130	298	349.832	
			58	01	02	Finantarea externa nerambursabila			6.043.860	2.825.610	6.043.860	6.043.860	5.653	6.038.207	
			58	01	03	Cheltuieli neeligibile			4.336.190	2.837.530	4.336.190	4.336.190	91.735	4.244.455	101.970
			59			TITLUL XI ALTE CHELTUIELI			400.000	300.000	300.000	300.000	99.330	200.670	99.330
			59	11		Asociatii si fundatii			200.000	200.000	200.000	200.000	14.330	185.670	14.330
			59	12		Sustinerea cultelor			200.000	100.000	100.000	100.000	85.000	15.000	85.000
			70			CHELTUIELI DE CAPITAL			3.923.760	2.652.890	3.923.760	3.923.760	6.936	3.916.824	
			71			TITLUL XV ACTIVE NEFINANCIARE			3.923.760	2.652.890	3.923.760	3.923.760	6.936	3.916.824	
			71	01		Active fixe			3.923.760	2.652.890	3.923.760	3.923.760	6.936	3.916.824	
			71	01	01	Constructii			3.923.760	2.652.890	3.923.760	3.923.760	6.936	3.916.824	
6802						ASIGURARI SI ASISTENTA SOCIALA			18.518.790	12.337.000	17.307.238	17.307.238	8.754.585	8.552.653	8.924.908
			01			CHELTUIELI CURENTE			17.867.720	11.685.930	16.794.235	16.794.235	8.778.386	8.015.849	8.850.604
			10			TITLUL I CHELTUIELI DE PERSONAL			8.934.720	5.344.060	8.934.720	8.934.720	4.726.333	4.208.387	4.747.279
			10	01		Cheltuieli salariale in bani			8.469.020	4.967.260	8.469.020	8.469.020	4.536.982	3.932.038	4.614.013
			10	01	01	Salarii de baza			7.592.890	4.399.230	7.592.890	7.592.890	4.071.938	3.520.952	4.209.621
			10	01	05	Sporuri pentru conditii de munca			84.020	39.720	84.020	84.020	33.718	50.302	34.043
			10	01	12	Indemnizatii platite unor persoane din afara unitatii			610	610	610	610	601	9	
			10	01	17	Indemnizatii de hrana			726.500	468.700	726.500	726.500	401.852	324.648	342.370
			10	01	30	Alte drepturi salariale in bani			65.000	59.000	65.000	65.000	28.873	36.127	27.979

Capi- tol	Sub- capi- tol	Pa- ra- graf	Gru- pa / Titlu	Ar- ti- col	Ali- ne- at	Denumire indicator	Credite de angajament		Credite bugetare		Angajamente bugetare	Angajamente legale	Plati efectuate	Angajamente legale de platit	Cheltuieli efective
							aprobat la finele perioadei de raportare	trimestriale cumulate	aprobat la finele perioadei de raportare	trimestriale cumulate					
A						B	1	2	3	4	5	6	7	8=6-7	9
			10	02		Cheltuieli salariale in natura			265.900	265.900	265.900	265.900	87.853	178.047	30.450
			10	02	06	Vouchere de vacanta			265.900	265.900	265.900	265.900	87.853	178.047	30.450
			10	03		Contributii			199.800	110.900	199.800	199.800	101.498	98.302	102.816
			10	03	07	Contributia asiguratorie pentru munca			199.800	110.900	199.800	199.800	101.498	98.302	102.816
			20			TITLUL II BUNURI SI SERVICII			1.674.000	1.089.370	927.068	927.068	719.376	207.692	763.647
			20	01		Bunuri si servicii			474.700	355.000	297.499	297.499	235.805	61.694	255.212
			20	01	01	Furnituri de birou			24.500	23.500	11.316	11.316	11.316		10.314
			20	01	02	Materiale pentru curatenie			20.000	11.500	7.052	7.052	5.317	1.735	10.833
			20	01	03	Incalzit, iluminat si forta motrica			169.500	161.500	152.684	152.684	124.180	28.504	120.461
			20	01	04	Apa, canal si salubritate			52.700	30.000	49.223	49.223	22.062	27.161	22.100
			20	01	05	Carburanti si lubrifianti			10.500	8.500	2.424	2.424	2.424		5.282
			20	01	06	Piese de schimb			17.100	14.600	6.500	6.500	6.500		6.332
			20	01	07	Transport			10.000	10.000	2.000	2.000	2.000		2.000
			20	01	08	Posta, telecomunicatii, radio, tv, internet			47.400	32.400	22.180	22.180	20.908	1.272	19.893
			20	01	09	Materiale si prestari de servicii cu caracter functional			33.000	20.500	9.430	9.430	7.015	2.415	18.466
			20	01	30	Alte bunuri si servicii pentru intretinere si functionare			90.000	42.500	34.690	34.690	34.083	607	39.531
			20	02		Reparatii curente			9.000	9.000	1.954	1.954	1.954		1.954
			20	03		Hrana			316.000	159.000	142.311	142.311	136.490	5.821	155.545
			20	03	01	Hrana pentru oameni			316.000	159.000	142.311	142.311	136.490	5.821	155.545
			20	04		Medicamente si materiale sanitare			55.900	30.100	28.212	28.212	28.212		29.493
			20	04	01	Medicamente			53.800	28.800	28.212	28.212	28.212		28.763
			20	04	02	Materiale sanitare			2.100	1.300					730
			20	05		Bunuri de natura obiectelor de inventar			35.200	28.450	6.707	6.707	6.707		5.098

Capi- tol	Sub- capi- tol	Pa- ra- graf	Gru- pa / Titlu	Ar- ti- col	Ali- ne- at	Denumire indicator	Credite de angajament		Credite bugetare		Angajamente bugetare	Angajamente legale	Plati efectuate	Angajamente legale de platit	Cheltuieli efective
							aprobat la finele perioadei de raportare	trimestriale cumulate	aprobat la finele perioadei de raportare	trimestriale cumulate					
A						B	1	2	3	4	5	6	7	8=6-7	9
						DIN SUMELE REPREZENTAND ASISTENTA FINANCIARA NERAMBURSABILA AFERENTA PNRR			790.000	790.000	790.000	790.000		790.000	
	60	01				Fonduri europene nerambursabile			664.190	664.190	664.190	664.190		664.190	
	60	03				Sume aferente TVA			125.810	125.810	125.810	125.810		125.810	
	70					CHELTUIELI DE CAPITAL			660.070	660.070	537.376	537.376	572	536.804	74.304
	71					TITLUL XV ACTIVE NEFINANCIARE			660.070	660.070	537.376	537.376	572	536.804	74.304
	71	01				Active fixe			660.070	660.070	537.376	537.376	572	536.804	74.304
	71	01	01			Constructii			660.070	660.070	537.376	537.376	572	536.804	
	71	01	02			Masini, echipamente si mijloace de transport									21.469
	71	01	03			Mobilier, aparatura birotica si alte active corporale									943
	71	01	30			Alte active fixe (inclusiv reparatii capitale)									51.892
	84					PLATI EFECTUATE IN ANII PRECEDENTI SI RECUPERATE IN ANUL CURENT			-9.000	-9.000	-24.373	-24.373	-24.373		
	85					Titlul XXI PLATI EFECTUATE IN ANII PRECEDENTI SI RECUPERATE IN ANUL CURENT			-9.000	-9.000	-24.373	-24.373	-24.373		
	85	01				Plati efectuate in anii precedenti si recuperate in anul curent			-9.000	-9.000	-24.373	-24.373	-24.373		
	85	01	01			Plati efectuate in anii precedenti si recuperate in anul curent (SF)			-9.000	-9.000	-24.373	-24.373	-24.373		
7000	02					Partea IV-a SERVICII SI DEZVOLTARE PUBLICA, LOCUINTE, MEDIU SI APE			45.191.020	35.642.740	31.448.892	31.448.892	14.057.441	17.391.451	11.825.481

Capi- tol	Sub- capi- tol	Pa- ra- graf	Gru- pa / Titlu	Ar- ti- col	Ali- ne- at	Denumire indicator	Credite de angajament		Credite bugetare		Angajamente bugetare	Angajamente legale	Plati efectuate	Angajamente legale de platit	Cheltuieli efective
							aprobate la finele perioadei de raportare	trimestriale cumulate	aprobate la finele perioadei de raportare	trimestriale cumulate					
A						B	1	2	3	4	5	6	7	8=6-7	9
						FINANCIARA NERAMBURSABILA									
						AFERENTA PNRR			1.000.000	415.300	1.000.000	1.000.000		1.000.000	
			60	01		Fonduri europene nerambursabile			840.360	349.000	840.360	840.360		840.360	
			60	03		Sume aferente TVA			159.640	66.300	159.640	159.640		159.640	
			70			CHELTUIELI DE CAPITAL			5.035.010	3.604.470	3.547.852	3.547.852	1.322.008	2.225.844	
			71			TITLUL XV ACTIVE NEFINANCIARE			5.035.010	3.604.470	3.547.852	3.547.852	1.322.008	2.225.844	
			71	01		Active fixe			5.035.010	3.604.470	3.547.852	3.547.852	1.322.008	2.225.844	
			71	01	01	Constructii			5.035.010	3.604.470	3.547.852	3.547.852	1.322.008	2.225.844	
7402						PROTECTIA MEDIULUI			9.487.370	8.857.680	8.102.312	8.102.312	911.302	7.191.010	153.401
			01			CHELTUIELI CURENTE			2.208.880	1.579.190	1.201.332	1.201.332	71.728	1.129.604	52.127
			20			TITLUL II BUNURI SI SERVICII			253.000	208.000	201.332	201.332	71.728	129.604	52.127
			20	01		Bunuri si servicii			44.850	44.850	44.846	44.846		44.846	
			20	01	06	Piese de schimb			44.850	44.850	44.846	44.846		44.846	
			20	30		Alte cheltuieli			208.150	163.150	156.486	156.486	71.728	84.758	52.127
			20	30	03	Prime de asigurare non-viata			17.850	17.850	14.400	14.400	14.400		3.843
			20	30	30	Alte cheltuieli cu bunuri si servicii			190.300	145.300	142.086	142.086	57.328	84.758	48.284
			60			Titlul XII PROIECTE CU FINANTARE									
						DIN SUMELE REPREZENTAND ASISTENTA									
						FINANCIARA NERAMBURSABILA									
						AFERENTA PNRR			1.955.880	1.371.190	1.000.000	1.000.000		1.000.000	
			60	01		Fonduri europene nerambursabile			1.643.590	1.152.260	840.330	840.330		840.330	
			60	03		Sume aferente TVA			312.290	218.930	159.670	159.670		159.670	
			70			CHELTUIELI DE CAPITAL			7.278.490	7.278.490	6.900.980	6.900.980	839.574	6.061.406	101.274
			71			TITLUL XV ACTIVE NEFINANCIARE			7.278.490	7.278.490	6.900.980	6.900.980	839.574	6.061.406	101.274
			71	01		Active fixe			7.278.490	7.278.490	6.900.980	6.900.980	839.574	6.061.406	101.274
			71	01	01	Constructii			7.278.490	7.278.490	6.900.980	6.900.980	839.574	6.061.406	

Capi- tol	Sub- capi- tol	Pa- ra- graf	Gru- pa / Titlu	Ar- ti- col	Ali- ne- at	Denumire indicator	Credite de angajament		Credite bugetare		Angajamente bugetare	Angajamente legale	Plati efectuate	Angajamente legale de platit	Cheltuieli efective
							aprobat la finele perioadei de raportare	trimestriale cumulate	aprobat la finele perioadei de raportare	trimestriale cumulate					
A						B	1	2	3	4	5	6	7	8=6-7	9
			71	01	02	Masini, echipamente si mijloace de transport									101.274
8000	02					Partea V-a ACTIUNI ECONOMICE			36.090.900	14.124.990	9.030.272	9.030.272	2.444.178	6.586.094	
8402						TRANSPORTURI			36.090.900	14.124.990	9.030.272	9.030.272	2.444.178	6.586.094	
			01			CHELTUIELI CURENTE			5.573.500	1.673.500	5.573.500	5.573.500	28.523	5.544.977	
			58			TITLUL X PROIECTE CU FINANTARE DIN FONDURI EXTERNE NERAMBURSABILE CADRULUI FINANCIAR 2014-2020			5.573.500	1.673.500	5.573.500	5.573.500	28.523	5.544.977	
			58	01		Programe din Fondul European de Dezvoltare Regionala (FEDR)			5.573.500	1.673.500	5.573.500	5.573.500	28.523	5.544.977	
			58	01	01	Finantarea nationala			308.700	150.000	308.700	308.700		308.700	
			58	01	02	Finantarea externa nerambursabila			5.236.270	1.494.970	5.236.270	5.236.270		5.236.270	
			58	01	03	Cheltuieli neeligibile			28.530	28.530	28.530	28.530	28.523	7	
			70			CHELTUIELI DE CAPITAL			29.635.040	12.009.980	2.574.412	2.574.412	1.974.479	599.933	
			71			TITLUL XV ACTIVE NEFINANCIARE			29.635.040	12.009.980	2.574.412	2.574.412	1.974.479	599.933	
			71	01		Active fixe			29.635.040	12.009.980	2.574.412	2.574.412	1.974.479	599.933	
			71	01	01	Constructii			29.635.040	12.009.980	2.574.412	2.574.412	1.974.479	599.933	
			79			OPERATIUNI FINANCIARE			882.360	441.510	882.360	882.360	441.176	441.184	
			81			TITLUL XIX RAMBURSARI DE CREDITE			882.360	441.510	882.360	882.360	441.176	441.184	
			81	02		Rambursari de credite interne			882.360	441.510	882.360	882.360	441.176	441.184	
			81	02	05	Rambursari de credite aferente datoriei publice interne locale			882.360	441.510	882.360	882.360	441.176	441.184	

PRICHA
Conducatorul institutiei,

DOMIN NISTOR

Conducatorul compartimentului
financiar-contabil

Sez. Serviciu Contabilitate
DAN MORHAIU

Sez. Birou
SIMONA CHIRI
Sez. Contabilitate
Mirela Nistor

CONTUL DE EXECUTIE AL BUGETULUI LOCAL - VENITURI
SECTIUNEA DE FUNCTIONARE
30.06.2023

Pag. 1 -lei-

Capi- tol	Sub- capi- tol	Pa- ra- graf	Gru- pa / Titlu	Ar- ti- col	Ali- ne- at	Denumire indicator	Prevederi bugetare aprobrate la finele perioadei de raportare	Prevederi bugetare trimestriale cumulate	Drepturi constatate			Incasari realizate	Stingeri pe alte cai decat incasari	Drepturi constatate de incasat
									Total, din care:	din anii precedenti	din anul curent			
A						B	1	2	3=4+5	4	5	6	7	8=3-6-7
0001	02					TOTAL VENITURI-BUGET LOCAL	73.953.410	49.696.300	75.954.602	16.214.190	59.740.412	56.319.933	179.686	19.454.983
0002						I. VENITURI CURENTE	71.207.110	48.290.800	75.391.985	16.214.190	59.177.795	55.800.316	179.686	19.411.983
0003						A. VENITURI FISCALE	93.636.000	59.453.500	69.455.973	11.699.711	57.756.262	54.890.089	98.769	14.467.115
0004						A1. IMPOZIT PE VENIT, PROFIT SI CASTIGURI DIN CAPITAL	50.928.000	33.475.000	25.724.434		25.724.434	25.724.434		
0300						A1.2 IMPOZIT PE VENIT, PROFIT SI CASTIGURI DIN CAPITAL DE LA PERSOANE FIZICE	50.928.000	33.475.000	25.724.434		25.724.434	25.724.434		
0302						IMPOZIT PE VENIT	150.000	75.000	217.386		217.386	217.386		
	18					Impozitul pe veniturile din transferul proprietatilor imobiliare din patrimoniul personal	150.000	75.000	217.386		217.386	217.386		
0402						COTE SI SUME DEFALCATE DIN IMPOZITUL PE VENIT	50.778.000	33.400.000	25.507.048		25.507.048	25.507.048		
	01					Cote defalcate din impozitul pe venit	48.678.000	32.000.000	24.343.893		24.343.893	24.343.893		
	05					Sume repartizate din Fondul la dispozitia Consiliului Judetean	2.100.000	1.400.000	1.163.155		1.163.155	1.163.155		
0700	02					A3 IMPOZITE SI TAXE PE PROPRIETATE	21.170.000	15.595.000	25.855.297	6.362.970	19.492.327	17.879.568	81.583	7.894.146
0702						IMPOZITE SI TAXE PE PROPRIETATE	21.170.000	15.595.000	25.855.297	6.362.970	19.492.327	17.879.568	81.583	7.894.146
	01					Impozit si taxa pe cladiri	17.550.000	13.490.000	21.049.763	4.662.472	16.387.291	15.247.756	51.953	5.750.054
	01					Impozit pe cladiri de la persoane fizice	2.450.000	1.490.000	3.587.387	1.360.926	2.226.461	1.820.746	8.642	1.757.999
	02					Impozit si taxa pe cladiri de la persoane juridice	15.100.000	12.000.000	17.462.376	3.301.546	14.160.830	13.427.010	43.311	3.992.055
	02					Impozit si taxa pe teren	2.910.000	1.700.000	4.421.698	1.621.643	2.800.055	2.377.810	20.986	2.022.902
	01					Impozit pe terenuri de la persoane fizice	780.000	400.000	1.151.118	407.184	743.934	621.174	3.556	526.388


Capi- tol	Sub- capi- tol	Pa- ra- graf	Gru- pa / Titlu	Ar- ti- col	Ali- ne- at	Denumire indicator	Prevederi bugetare aprobrate la finele perioadei de raportare	Prevederi bugetare trimestriale cumulate	Drepturi constatate			Incasari realizate	Stingeri pe alte cai decat incasari	Drepturi constatate de incasat
									Total, din care:	din anii precedenti	din anul curent			
A						B	1	2	3=4+5	4	5	6	7	8=3-6-7
0702	02	02				Impozit si taxa pe teren de la persoane juridice	1.480.000	1.000.000	2.461.543	978.191	1.483.352	1.307.032	10.268	1.144.243
		03				Impozitul pe terenul extravilan + Restante anii anteriori din impozitul pe terenul agricol	650.000	300.000	809.037	236.268	572.769	449.604	7.162	352.271
		03				Taxe judiciare de timbru si alte taxe de timbru	700.000	400.000	381.864	78.103	303.761	252.930	8.644	120.290
		50				Alte impozite si taxe pe proprietate	10.000	5.000	1.972	752	1.220	1.072		900
1000	02					A4 IMPOZITE SI TAXE PE BUNURI SI SERVICII	21.438.000	10.333.500	17.716.238	5.329.112	12.387.126	11.144.424	15.439	6.556.375
1102						SUME DEFALCATE DIN TVA	16.135.000	7.762.000	7.762.000		7.762.000	7.762.000		
		02				Sume defalcate din taxa pe valoarea adaugata pentru finantarea cheltui- rilor descentralizate la nivelul comunelor,oraselor, municipiilor, sectoarelor si Municipiului Bucuresti	15.302.000	7.330.000	7.330.000		7.330.000	7.330.000		
		06				Sume defalcate din taxa pe valoarea adaugata pentru echilibrarea bugetelor locale	30.000	30.000	30.000		30.000	30.000		
		09				Sume defalcate din taxa pe valoarea adaugata pentru finantarea invatamantului particular si a confesional	803.000	402.000	402.000		402.000	402.000		
1502						TAXE PE SERVICII SPECIFICE	3.000	1.500						
		01				Impozit pe spectacole	3.000	1.500						
1602						TAXE PE UTILIZAREA BUNURILOR, AUTORIZAREA UTILIZARII BUNURILOR SAU PE DESFASURAREA DE ACTIVITATI	5.300.000	2.570.000	9.954.238	5.329.112	4.625.126	3.382.424	15.439	6.556.375

Capi- tol	Sub- capi- tol	Pa- ra- graf	Gru- pa / Titlu	Ar- ti- col	Ali- ne- at	Denumire indicator	Prevederi bugetare aprobrate la finele perioadei de raportare	Prevederi bugetare trimestriale cumulate	Drepturi constatate			Incasari realizate	Stingeri pe alte cai decat incasari	Drepturi constatate de incasat
									Total, din care:	din anii precedenti	din anul curent			
A						B	1	2	3=4+5	4	5	6	7	8=3-6-7
1602	02					Impozit pe mijloacele de transport	4.000.000	2.000.000	9.584.499	5.313.734	4.270.765	3.030.087	13.415	6.540.997
	01					Impozit pe mijloacele de transport detinute de persoane fizice*)	2.500.000	1.250.000	7.401.717	4.574.784	2.826.933	1.785.989	9.874	5.605.854
	02					Impozit pe mijloace de transport detinute persoane de juridice*)	1.500.000	750.000	2.182.782	738.950	1.443.832	1.244.098	3.541	935.143
	03					Taxe si tarife pentru eliberarea de licente si autorizatii de functionare	1.300.000	570.000	369.739	15.378	354.361	352.337	2.024	15.378
1800	02					A6. ALTE IMPOZITE SI TAXE FISCALE	100.000	50.000	160.004	7.629	152.375	141.663	1.747	16.594
1802						ALTE IMPOZITE SI TAXE FISCALE	100.000	50.000	160.004	7.629	152.375	141.663	1.747	16.594
	50					Alte impozite si taxe	100.000	50.000	160.004	7.629	152.375	141.663	1.747	16.594
2900	02					C. VENITURI NEFISCALE	-22.428.890	-11.162.700	5.936.012	4.514.479	1.421.533	910.227	80.917	4.944.868
3000						C1. VENITURI DIN PROPRIETATE	1.735.000	1.148.000	3.041.480	218.491	2.822.989	2.347.607	6.593	687.280
3002						VENITURI DIN PROPRIETATE	1.735.000	1.148.000	3.041.480	218.491	2.822.989	2.347.607	6.593	687.280
	01					Varsaminte din profitul net al regiilor autonome	400.000	400.000	1.753.744		1.753.744	1.753.744		
	05					Venituri din concesiuni si inchirieri	1.300.000	730.000	1.267.258	218.491	1.048.767	573.385	6.593	687.280
	01					Redevante miniere			71.593		71.593	71.593		
	30					Alte venituri din concesiuni si inchirieri de catre institutiile publice	1.300.000	730.000	1.195.665	218.491	977.174	501.792	6.593	687.280
	08					Venituri din dividende	30.000	15.000	19.592		19.592	19.592		
	02					Venituri din dividende de la alti platitori	30.000	15.000	19.592		19.592	19.592		
	50					Alte venituri din proprietate	5.000	3.000	886		886	886		
3300	02					C2. VANZARI DE BUNURI SI SERVICII	-24.163.890	-12.310.700	2.894.532	4.295.988	-1.401.456	-1.437.380	74.324	4.257.588
3302						VENITURI DIN PRESTARI DE SERVICII SI ALTE ACTIVITATI	452.000	226.000	313.897	59.544	254.353	254.329	59.485	83

Capi- tol	Sub- capi- tol	Pa- ra- graf	Gru- pa/ Titlu	Ar- ti- col	Ali- ne- at	Denumire indicator	Prevederi bugetare aprobrate la finele perioadei de raportare	Prevederi bugetare trimestriale cumulate	Drepturi constatate			Incasari realizate	Stingeri pe alte cai decat incasari	Drepturi constatate de incasat
									Total, din care:	din anii precedenti	din anul curent			
A						B	1	2	3=4+5	4	5	6	7	8=3-6-7
3302	08					Venituri din prestari de servicii			43.660	43.660			43.660	
	13					Contributia de intretinere a persoanelor asistate	450.000	225.000	269.866	15.825	254.041	254.041	15.825	
	28					Venituri din recuperarea cheltuielilor de judecata, imputatii si despagubiri	1.000	500	371	59	312	288		83
	50					Alte venituri din prestari de servicii si alte activitati	1.000	500						
3402						VENITURI DIN TAXE ADMINISTRATIVE, ELIBERARI PERMISE	55.000	27.500	32.336		32.336	32.336		
	02					Taxe extrajudiciare de timbru	55.000	27.500	32.336		32.336	32.336		
3502						AMENZI, PENALITATI SI CONFISCARI	2.908.000	2.476.500	4.750.146	4.236.300	513.846	477.950	14.794	4.257.402
	01					Venituri din amenzi si alte sanctiuni aplicate potrivit dispozitiilor legale	2.908.000	2.476.500	4.746.141	4.236.300	509.841	477.950	10.789	4.257.402
	02					Venituri din amenzi si alte sanctiuni aplicate de catre alte institutii de specialitate	2.908.000	2.476.500	4.746.141	4.236.300	509.841	477.950	10.789	4.257.402
	50					Alte amenzi, penalitati si confiscari			4.005		4.005		4.005	
3602						DIVERSE VENITURI	50.000	25.000	18.997	144	18.853	18.849	45	103
	06					Taxe speciale	50.000	25.000	18.849		18.849	18.849		
	50					Alte venituri			148	144	4		45	103
3702						TRANSFERURI VOLUNTARE, ALTELE DECAT SUBVENTIILE	-27.628.890	-15.065.700	-2.220.844		-2.220.844	-2.220.844		
	01					Donatii si sponsorizari	79.160	79.160	79.156		79.156	79.156		
	03					Varsaminte din sectiunea de functionare pentru finantarea sectiunii de dezvoltare a bugetului local(cu semnul minus)	-27.708.050	-15.144.860	-2.300.000		-2.300.000	-2.300.000		

Capi- tol	Sub- capi- tol	Pa- ra- graf	Gru- pa / Titlu	Ar- ti- col	Ali- ne- at	Denumire indicator	Prevederi bugetare aprobrate la finele perioadei de raportare	Prevederi bugetare trimestriale cumulate	Drepturi constatate			Incasari realizate	Stingeri pe alte cai decat incasari	Drepturi constatate de incasat
									Total, din care:	din anii precedenti	din anul curent			
A						B	1	2	3=4+5	4	5	6	7	8=3-6-7
4302	30					ca cerinte educationale speciale integrati								
						in invamantul de masa	320,000	175,000	38,285		38,285	38,285		
	34					Sume alocate din bugetul ANCPPI pentru								
						inaintarea licentilor de inregistrare								
						si tematica din cadrul Programului								
						national de cadastru si carte funciara	577,200	420,000	77,500		77,500	77,500		

PRIMAR
SCRIN TINTOR



DIRECTOR EXECUTIV
CARMEN TOMA



Director
Yaroslav Jolcu




TOTAL JUDET

CONTUL DE EXECUTIE AL BUGETULUI LOCAL - CHELTUIELI
SECTIUNEA DE FUNCTIONARE
30.06.2023

Pag. 1 - lei-

Capi- tol	Sub- capi- tol	Pa- ra- graf	Gru- pa / Titlu	Ar- ti- col	Ali- ne- at	Denumire indicator	Credite de angajament		Credite bugetare		Angajamente bugetare	Angajamente legale	Plati efectuate	Angajamente legale de platit	Cheltuieli efective
							aprobate la finele perioadei de raportare	trimestriale cumulate	aprobate la finele perioadei de raportare	trimestriale cumulate					
A						B	1	2	3	4	5	6	7	8=6-7	9
5002						TOTAL CHELTUIELI			73.953.410	49.696.300	56.535.871	56.535.871	34.889.049	21.646.822	34.951.771
	01					CHELTUIELI CURENTE			73.080.050	49.263.790	55.716.898	55.716.898	34.511.260	21.205.638	34.951.771
	10					TITLUL I CHELTUIELI DE PERSONAL			22.780.710	13.803.810	22.780.710	22.780.710	11.473.563	11.307.147	11.513.674
	10	01				Cheltuieli salariale in bani			21.668.510	12.887.010	21.668.510	21.668.510	10.870.120	10.798.390	11.018.132
	10	01	01			Salarii de baza			18.180.890	10.648.830	18.180.890	18.180.890	9.262.123	8.918.767	9.522.980
	10	01	05			Sporuri pentru conditii de munca			199.020	108.720	199.020	199.020	91.444	107.576	92.751
	10	01	06			Alte sporuri			40.000	24.000	40.000	40.000	22.628	17.372	22.836
	10	01	12			Indemnizatii platite unor persoane din afara unitatii			450.610	270.610	450.610	450.610	201.237	249.373	205.304
	10	01	13			Drepturi de delegare			63.000	37.800	63.000	63.000	9.497	53.503	9.443
	10	01	15			Alocatii pentru transportul la si de la locul de munca			189.000	182.000	189.000	189.000	124.278	64.722	128.722
	10	01	17			Indemnizatii de hrana			1.166.500	738.700	1.166.500	1.166.500	593.072	573.428	536.222
	10	01	30			Alte drepturi salariale in bani			1.379.490	876.350	1.379.490	1.379.490	565.841	813.649	499.874
	10	02				Cheltuieli salariale in natura			590.900	590.900	590.900	590.900	363.516	227.384	251.741
	10	02	02			Norme de hrana			90.000	90.000	90.000	90.000	84.263	5.737	55.991
	10	02	06			Vouchere de vacanta			500.900	500.900	500.900	500.900	279.253	221.647	195.750
	10	03				Contributii			521.300	325.900	521.300	521.300	239.927	281.373	243.801
	10	03	07			Contributia asiguratorie pentru munca			521.300	325.900	521.300	521.300	239.927	281.373	243.801
	20					TITLUL II BUNURI SI SERVICII			18.867.800	13.211.100	10.070.838	10.070.838	6.949.093	3.121.745	7.257.263
	20	01				Bunuri si servicii			9.838.720	6.756.900	4.984.576	4.984.576	3.969.668	1.014.908	4.163.258
	20	01	01			Furnituri de birou			291.110	236.410	145.212	145.212	70.413	74.799	67.909
	20	01	02			Materiale pentru curatenie			191.230	106.500	39.788	39.788	38.053	1.735	56.310
	20	01	03			Incalzit, iluminat si forta motrica			6.334.230	4.332.460	3.000.033	3.000.033	2.913.817	86.216	2.965.173
	20	01	04			Apa, canal si salubritate			439.350	285.250	265.996	265.996	193.046	72.950	191.722
	20	01	05			Carburanti si lubrifianti			364.600	216.200	298.075	298.075	89.547	208.528	92.720

Capi- tol	Sub- capi- tol	Pa- ra- graf	Gru- pa / Titlu	Ar- ti- col	Ali- ne- at	Denumire indicator	Credite de angajament		Credite bugetare		Angajamente bugetare	Angajamente legale	Plati efectuate	Angajamente legale de platit	Cheltuieli efective
							aprobate la finele perioadei de raportare	trimestriale cumulate	aprobate la finele perioadei de raportare	trimestriale cumulate					
A						B	1	2	3	4	5	6	7	8=6-7	9
			20	01	06	Piese de schimb			182.420	160.920	72.369	72.369	27.523	44.846	27.355
			20	01	07	Transport			62.840	54.840	37.096	37.096	37.096		37.096
			20	01	08	Posta, telecomunicatii, radio, tv, internet			464.130	359.190	336.401	336.401	152.048	184.353	151.633
			20	01	09	Materiale si prestari de servicii cu caracter functional			522.130	439.790	347.693	347.693	112.726	234.967	170.907
			20	01	30	Alte bunuri si servicii pentru intretinere si functionare			986.680	565.340	441.913	441.913	335.399	106.514	402.433
			20	02		Reparatii curente			1.231.520	1.189.840	695.407	695.407	659.615	35.792	668.427
			20	03		Hrana			431.000	234.000	175.496	175.496	169.675	5.821	188.825
			20	03	01	Hrana pentru oameni			431.000	234.000	175.496	175.496	169.675	5.821	188.825
			20	04		Medicamente si materiale sanitare			104.900	59.100	33.613	33.613	33.613		35.679
			20	04	01	Medicamente			77.800	41.800	30.094	30.094	30.094		30.645
			20	04	02	Materiale sanitare			27.100	17.300	3.519	3.519	3.519		5.034
			20	05		Bunuri de natura obiectelor de inventar			156.000	139.150	64.757	64.757	56.717	8.040	103.059
			20	05	01	Uniforme si echipament			32.220	26.200	855	855	855		
			20	05	30	Alte obiecte de inventar			123.780	112.950	63.902	63.902	55.862	8.040	103.059
			20	06		Deplasari, detasari, transferari			79.500	67.500	8.228	8.228	8.228		8.586
			20	06	01	Deplasari interne, detasari, transferari			29.500	27.500	6.531	6.531	6.531		7.132
			20	06	02	Deplasari in strainatate			50.000	40.000	1.697	1.697	1.697		1.454
			20	09		Materiale de laborator			2.000						597
			20	11		Carti, publicatii si materiale documentare			77.290	40.700	13.638	13.638	5.643	7.995	6.305
			20	12		Consultanta si expertiza			391.350	314.500	386.000	386.000	154.115	231.885	154.115
			20	13		Pregatire profesionala			120.320	99.620	18.333	18.333	18.333		18.333
			20	14		Protectia muncii			56.000	50.000	19.158	19.158	19.158		22.523

Capi- tol	Sub- capi- tol	Pa- ra- graf	Gru- pa / Titlu	Ar- ti- col	Ali- ne- at	Denumire indicator	Credite de angajament		Credite bugetare		Angajamente bugetare	Angajamente legale	Plati efectuate	Angajamente legale de platit	Cheltuieli efective
							aprobrate la finele perioadei de raportare	trimestriale cumulate	aprobrate la finele perioadei de raportare	trimestriale cumulate					
A						B	1	2	3	4	5	6	7	8=6-7	9
						PRECEDENTI SI RECUPERATE IN ANUL CURENT			-9.000	-9.000	-63.387	-63.387	-63.387		
						85 01 Plati efectuate in anii precedenti si recuperate in anul curent			-9.000	-9.000	-63.387	-63.387	-63.387		
						85 01 01 Plati efectuate in anii precedenti si recuperate in anul curent (SF)			-9.000	-9.000	-63.387	-63.387	-63.387		
5100	02					Partea I-a SERVICII PUBLICE GENERALE			14.279.660	8.818.190	12.358.915	12.358.915	5.492.188	6.866.727	5.606.133
5102					AUTORITATI PUBLICE SI ACTIUNI EXTERNE			13.286.000	8.172.920	11.518.370	11.518.370	5.127.725	6.390.645	5.238.009	
						01 CHELTUIELI CURENTE:			13.286.000	8.172.920	11.537.229	11.537.229	5.146.584	6.390.645	5.238.009
						10 TITLUL I CHELTUIELI DE PERSONAL			8.400.000	4.956.000	8.400.000	8.400.000	3.966.967	4.433.033	4.016.427
						10 01 Cheltuieli salariale in bani			8.100.000	4.728.000	8.100.000	8.100.000	3.779.627	4.320.373	3.827.569
						10 01 01 Salarii de baza			6.620.000	3.840.000	6.620.000	6.620.000	3.163.674	3.456.326	3.233.165
						10 01 06 Alte sporuri			40.000	24.000	40.000	40.000	22.628	17.372	22.836
						10 01 12 Indemnizatii platite unor persoane din afara unitatii			280.000	168.000	280.000	280.000	141.120	138.880	145.188
						10 01 13 Drepturi de delegare			60.000	36.000	60.000	60.000	9.497	50.503	9.443
						10 01 17 Indemnizatii de hrana			300.000	180.000	300.000	300.000	128.308	171.692	129.044
						10 01 30 Alte drepturi salariale in bani			800.000	480.000	800.000	800.000	314.400	485.600	287.893
						10 02 Cheltuieli salariale in natura			120.000	120.000	120.000	120.000	102.950	17.050	102.950
						10 02 06 Vouchere de vacanta			120.000	120.000	120.000	120.000	102.950	17.050	102.950
						10 03 Contributii			180.000	108.000	180.000	180.000	84.390	95.610	85.908
						10 03 07 Contributia asiguratorie pentru munca			180.000	108.000	180.000	180.000	84.390	95.610	85.908
						20 TITLUL II BUNURI SI SERVICII			4.886.000	3.216.920	3.137.229	3.137.229	1.179.617	1.957.612	1.221.582
						20 01 Bunuri si servicii			1.008.890	807.500	686.634	686.634	290.945	395.689	287.272
						20 01 01 Furnituri de birou			154.550	154.550	113.274	113.274	38.475	74.799	38.456
						20 01 02 Materiale pentru curatenie			20.230	15.000					1.515

Capi- tol	Sub- capi- tol	Pa- ra- graf	Gru- pa / Titlu	Ar- ti- col	Ali- ne- at	Denumire indicator	Credite de angajament		Credite bugetare		Angajamente bugetare	Angajamente legale	Plati efectuate	Angajamente legale de platit	Cheltuieli efective
							aprobat la finele perioadei de raportare	trimestriale cumulate	aprobat la finele perioadei de raportare	trimestriale cumulate					
A						B	1	2	3	4	5	6	7	8=6-7	9
			20	01	03	Incalzit, iluminat si forta motrica			307.750	220.000	154.850	154.850	97.138	57.712	96.418
			20	01	04	Apa, canal si salubritate			72.150	49.750	70.358	70.358	24.569	45.789	22.029
			20	01	05	Carburanti si lubrifianti			99.600	65.000	99.600	99.600	25.818	73.782	24.275
			20	01	06	Piese de schimb			41.530	37.530	10.221	10.221	10.221		10.221
			20	01	08	Posta, telecomunicatii, radio, tv, internet			210.590	200.710	194.537	194.537	60.892	133.645	61.492
			20	01	09	Materiale si prestari de servicii cu caracter functional			42.840	26.000	360	360	360		805
			20	01	30	Alte bunuri si servicii pentru intretinere si functionare			59.650	38.960	43.434	43.434	33.472	9.962	32.061
			20	02		Reparatii curente			98.680	68.000	66.911	66.911	33.054	33.857	35.773
			20	05		Bunuri de natura obiectelor de inventar			11.900	11.900	900	900		900	
			20	05	30	Alte obiecte de inventar			11.900	11.900	900	900		900	
			20	06		Deplasari, detasari, transferari			60.000	50.000	4.184	4.184	4.184		3.942
			20	06	01	Deplasari interne, detasari, transferari			10.000	10.000	2.487	2.487	2.487		2.488
			20	06	02	Deplasari in strainatate			50.000	40.000	1.697	1.697	1.697		1.454
			20	11		Carti, publicatii si materiale documentare			22.790	17.700	11.638	11.638	3.643	7.995	4.305
			20	12		Consultanta si expertiza			386.350	309.500	386.000	386.000	154.115	231.885	154.115
			20	13		Pregatire profesionala			10.000	10.000	1.950	1.950	1.950		1.950
			20	19		Contributii ale administratiei publice locale la realizarea unor lucrari si servicii de interes public local, in baza unor conventii sau contracte de asociere			120.000	71.480	120.000	120.000	33.429	86.571	33.429
			20	24		Comisioane si alte costuri aferente imprumuturilor			7.000	7.000	7.000	7.000	2.830	4.170	3.433

Capi- tol	Sub- capi- tol	Pa- ra- graf	Gru- pa / Titlu	Ar- ti- col	Ali- ne- at	Denumire indicator	Credite de angajament		Credite bugetare		Angajamente bugetare	Angajamente legale	Plati efectuate	Angajamente legale de platit	Cheltuieli efective
							aprobat la finele perioadei de raportare	trimestriale cumulate	aprobat la finele perioadei de raportare	trimestriale cumulate					
A						B	1	2	3	4	5	6	7	8=6-7	9
			20	24	02	Comisioane si alte costuri aferente imprumuturilor interne			7.000	7.000	7.000	7.000	2.830	4.170	3.433
			20	30		Alte cheltuieli			3.160.390	1.863.840	1.852.012	1.852.012	655.467	1.196.545	697.363
			20	30	01	Reclama si publicitate			229.690	139.050	229.000	229.000	68.554	160.446	65.997
			20	30	02	Protocol si reprezentare			17.850	15.000					
			20	30	03	Prime de asigurare non-viata			34.750	25.000	10.444	10.444	10.444		8.769
			20	30	30	Alte cheltuieli cu bunuri si servicii			2.878.100	1.684.790	1.612.568	1.612.568	576.469	1.036.099	622.597
			84			PLATI EFECTUATE IN ANII PRECEDENTI SI RECUPERATE IN ANUL CURENT					-18.859	-18.859	-18.859		
			85			Titlu XXI PLATI EFECTUATE IN ANII PRECEDENTI SI RECUPERATE IN ANUL CURENT					-18.859	-18.859	-18.859		
			85	01		Plati efectuate in anii precedenti si recuperate in anul curent					-18.859	-18.859	-18.859		
			85	01	01	Plati efectuate in anii precedenti si recuperate in anul curent (SF)					-18.859	-18.859	-18.859		
5402						ALTE SERVICII PUBLICE GENERALE			771.660	535.270	618.545	618.545	265.063	353.482	264.878
			01			CHELTUIELI CURENTE			771.660	535.270	618.545	618.545	265.063	353.482	264.878
			10			TITLUL I CHELTUIELI DE PERSONAL			616.990	380.950	616.990	616.990	264.565	352.425	260.495
			10	01		Cheltuieli salariale in bani			588.490	357.950	588.490	588.490	251.653	336.837	247.672
			10	01	01	Salarii de baza			502.000	300.000	502.000	502.000	206.280	295.720	203.368
			10	01	13	Drepturi de delegare			1.000	600	1.000	1.000		1.000	
			10	01	17	Indemnizatii de hrana			25.000	15.000	25.000	25.000	8.181	16.819	7.852
			10	01	30	Alte drepturi salariale in bani			60.490	42.350	60.490	60.490	37.192	23.298	36.452
			10	02		Cheltuieli salariale in natura			15.000	15.000	15.000	15.000	7.250	7.750	7.250
			10	02	06	Vouchere de vacanta			15.000	15.000	15.000	15.000	7.250	7.750	7.250

Capi- tol	Sub- capi- tol	Pa- ra- graf	Gru- pa / Titlu	Ar- ti- col	Ali- ne- at	Denumire indicator	Credite de angajament		Credite bugetare		Angajamente bugetare	Angajamente legale	Plati efectuate	Angajamente legale de platit	Cheltuieli efective
							aprobat la finele perioadei de raportare	trimestriale cumulate	aprobat la finele perioadei de raportare	trimestriale cumulate					
A						B	1	2	3	4	5	6	7	8=6-7	9
						afara unitatii			170.000	102.000	170.000	170.000	59.516	110.484	60.116
	10	01	13			Drepturi de delegare			2.000	1.200	2.000	2.000		2.000	
	10	01	17			Indemnizatii de hrana			50.000	30.000	50.000	50.000	19.350	30.650	19.941
	10	01	30			Alte drepturi salariale in bani			385.000	240.000	385.000	385.000	139.897	245.103	126.465
	10	02				Cheltuieli salariale in natura			155.000	155.000	155.000	155.000	139.363	15.637	111.091
	10	02	02			Norme de hrana			90.000	90.000	90.000	90.000	84.263	5.737	55.991
	10	02	06			Vouchere de vacanta			65.000	65.000	65.000	65.000	55.100	9.900	55.100
	10	03				Contributii			72.000	43.000	72.000	72.000	32.915	39.085	33.709
	10	03	07			Contributia asiguratorie pentru munca			72.000	43.000	72.000	72.000	32.915	39.085	33.709
	20					TITLUL II BUNURI SI SERVICII			916.000	636.250	693.882	693.882	216.477	477.405	229.570
	20	01				Bunuri si servicii			305.880	178.740	258.668	258.668	74.188	184.480	73.242
	20	01	05			Carburanti si lubrifianti			176.000	89.200	170.689	170.689	35.943	134.746	35.217
	20	01	06			Piese de schimb			30.940	30.940					
	20	01	08			Posta, telecomunicatii, radio, tv, internet			87.140	47.080	86.170	86.170	36.734	49.436	36.734
	20	01	09			Materiale si prestari de servicii cu caracter functional			7.640	7.640	148	148		148	
	20	01	30			Alte bunuri si servicii pentru intretinere si functionare			4.160	3.880	1.661	1.661	1.511	150	1.291
	20	02				Reparatii curente			41.900	30.900	14.445	14.445	12.510	1.935	20.145
	20	05				Bunuri de natura obiectelor de inventar			52.440	44.340	7.140	7.140		7.140	
	20	05	01			Uniforme si echipament			31.020	25.000					
	20	05	30			Alte obiecte de inventar			21.420	19.340	7.140	7.140		7.140	
	20	13				Pregatire profesionala			25.700	16.000					
	20	30				Alte cheltuieli			490.080	366.270	413.629	413.629	129.779	283.850	136.183
	20	30	03			Prime de asigurare non-viata			61.290	45.050	10.303	10.303	10.303		10.247

Capi- tol	Sub- capi- tol	Pa- ra- graf	Gru- pa / Titlu	Ar- ti- col	Ali- ne- at	Denumire indicator	Credite de angajament		Credite bugetare		Angajamente bugetare	Angajamente legale	Plati efectuate	Angajamente legale de platit	Cheltuieli efective
							aprobat la finele perioadei de raportare	trimestriale cumulate	aprobat la finele perioadei de raportare	trimestriale cumulate					
A						B	1	2	3	4	5	6	7	8=6-7	9
6500	02		20	30	30	Alte cheltuieli cu bunuri si servicii			428.790	321.220	403.326	403.326	119.476	283.850	125.936
						Partea III-a CHELTUIELI SOCIAL-CULTURALE			33.802.120	21.966.140	28.511.214	28.511.214	16.869.526	11.641.688	17.136.928
						INVATAMANT			9.984.700	7.138.550	6.412.610	6.412.610	5.080.486	1.332.124	5.279.060
					01	CHELTUIELI CURENTE			9.984.700	7.138.550	6.417.366	6.417.366	5.085.242	1.332.124	5.279.060
					10	TITLUL I CHELTUIELI DE PERSONAL			189.000	182.000	189.000	189.000	124.278	64.722	128.722
					10	01 Cheltuieli salariale in bani			189.000	182.000	189.000	189.000	124.278	64.722	128.722
					10	01 15 Alocatii pentru transportul la si de la locul de munca			189.000	182.000	189.000	189.000	124.278	64.722	128.722
					20	TITLUL II BUNURI SI SERVICII			5.654.700	4.467.700	3.127.316	3.127.316	3.107.140	20.176	3.211.176
					20	01 Bunuri si servicii			3.406.500	2.490.000	1.944.142	1.944.142	1.944.142		1.992.956
					20	01 01 Furnituri de birou			103.160	53.660	20.369	20.369	20.369		19.139
					20	01 02 Materiale pentru curatenie			149.000	78.500	32.022	32.022	32.022		43.248
					20	01 03 Incalzit, iluminat si forta motrica			1.815.500	1.524.000	1.407.611	1.407.611	1.407.611		1.414.662
					20	01 04 Apa, canal si salubritate			314.500	205.500	146.415	146.415	146.415		147.593
					20	01 05 Carburanti si lubrifianti			78.500	53.500	25.362	25.362	25.362		27.946
					20	01 06 Piese de schimb			48.000	33.000	10.802	10.802	10.802		10.802
					20	01 07 Transport			52.840	44.840	35.096	35.096	35.096		35.096
					20	01 08 Posta, telecomunicatii, radio, tv, internet			119.000	79.000	33.514	33.514	33.514		33.514
					20	01 09 Materiale si prestari de servicii cu caracter functional			133.000	83.000	43.647	43.647	43.647		49.073
					20	01 30 Alte bunuri si servicii pentru intretinere si functionare			593.000	335.000	189.304	189.304	189.304		211.883
					20	02 Reparatii curente			1.081.940	1.081.940	612.097	612.097	612.097		610.555
					20	03 Hrana			115.000	75.000	33.185	33.185	33.185		33.280
					20	03 01 Hrana pentru oameni			115.000	75.000	33.185	33.185	33.185		33.280

Capi- tol	Sub- capi- tol	Pa- ra- graf	Gru- pa / Titlu	Ar- ti- col	Ali- ne- at	Denumire indicator	Credite de angajament		Credite bugetare		Angajamente bugetare	Angajamente legale	Plati efectuate	Angajamente legale de platit	Cheltuieli efective
							aprobrate la finele perioadei de raportare	trimestriale cumulate	aprobrate la finele perioadei de raportare	trimestriale cumulate					
A						B	1	2	3	4	5	6	7	8=6-7	9
						PRECEDENTI SI RECUPERATE IN ANUL CURENT					-4.756	-4.756	-4.756		
						85 01 Plati efectuate in anii precedenti si recuperate in anul curent					-4.756	-4.756	-4.756		
						85 01 01 Plati efectuate in anii precedenti si recuperate in anul curent (SF)					-4.756	-4.756	-4.756		
6602						SANATATE			1.876.000	1.234.500	1.619.637	1.619.637	883.292	736.345	869.520
						01 CHELTUIELI CURENTE			1.876.000	1.234.500	1.635.036	1.635.036	898.691	736.345	869.520
						10 TITLUL I CHELTUIELI DE PERSONAL			1.440.000	941.000	1.440.000	1.440.000	747.305	692.695	717.818
						10 01 Cheltuieli salariale in bani			1.349.000	850.000	1.349.000	1.349.000	705.743	643.257	702.023
						10 01 01 Salarii de baza			1.215.000	750.000	1.215.000	1.215.000	624.883	590.117	643.923
						10 01 17 Indemnizatii de hrana			65.000	45.000	65.000	65.000	35.381	29.619	37.015
						10 01 30 Alte drepturi salariale in bani			69.000	55.000	69.000	69.000	45.479	23.521	21.085
						10 02 Cheltuieli salariale in natura			35.000	35.000	35.000	35.000	26.100	8.900	
						10 02 06 Vouchere de vacanta			35.000	35.000	35.000	35.000	26.100	8.900	
						10 03 Contributii			56.000	56.000	56.000	56.000	15.462	40.538	15.795
						10 03 07 Contributia asiguratorie pentru munca			56.000	56.000	56.000	56.000	15.462	40.538	15.795
						20 TITLUL II BUNURI SI SERVICII			86.000	51.500	7.036	7.036	7.036		7.352
						20 01 Bunuri si servicii			28.000	17.500	1.166	1.166	1.166		1.166
						20 01 01 Furnituri de birou			8.000	4.000					
						20 01 02 Materiale pentru curatenie			2.000	1.500	714	714	714		714
						20 01 09 Materiale si prestari de servicii cu caracter functional			10.000	7.000					
						20 01 30 Alte bunuri si servicii pentru intretinere si functionare			8.000	5.000	452	452	452		452
						20 04 Medicamente si materiale sanitare			49.000	29.000	5.401	5.401	5.401		6.186

Capi- tol	Sub- capi- tol	Pa- ra- graf	Gru- pa / Titlu	Ar- ti- col	Ali- ne- at	Denumire indicator	Credite de angajament		Credite bugetare		Angajamente bugetare	Angajamente legale	Plati efectuate	Angajamente legale de platit	Cheltuieli efective
							aprobate la finele perioadei de raportare	trimestriale cumulate	aprobate la finele perioadei de raportare	trimestriale cumulate					
A						B	1	2	3	4	5	6	7	8=6-7	9
			20	04	01	Medicamente			24.000	13.000	1.882	1.882	1.882		1.882
			20	04	02	Materiale sanitare			25.000	16.000	3.519	3.519	3.519		4.304
			20	05		Bunuri de natura obiectelor de inventar			4.000	2.000	469	469	469		
			20	05	30	Alte obiecte de inventar			4.000	2.000	469	469	469		
			20	30		Alte cheltuieli			5.000	3.000					
			20	30	30	Alte cheltuieli cu bunuri si servicii			5.000	3.000					
			51			TITLUL VI TRANSFERURI INTRE UNITATI ALE ADMINISTRATIEI PUBLICE:			350.000	242.000	188.000	188.000	144.350	43.650	144.350
			51	01		Transferuri curente			350.000	242.000	188.000	188.000	144.350	43.650	144.350
			51	01	46	Transferuri din bugetele locale pentru finantarea cheltuielilor curente din domeniul sanatatii			350.000	242.000	188.000	188.000	144.350	43.650	144.350
			84			PLATI EFECTUATE IN ANII PRECEDENTI SI RECUPERATE IN ANUL CURENT					-15.399	-15.399	-15.399		
			85			Titlu XXI PLATI EFECTUATE IN ANII PRECEDENTI SI RECUPERATE IN ANUL CURENT					-15.399	-15.399	-15.399		
			85	01		Plati efectuate in anii precedenti si recuperate in anul curent					-15.399	-15.399	-15.399		
			85	01	01	Plati efectuate in anii precedenti si recuperate in anul curent (SF)					-15.399	-15.399	-15.399		
6702						CULTURA, RECREIERE SI RELIGIE:			5.472.700	3.131.160	4.772.552	4.772.552	2.425.182	2.347.370	2.415.146
			01			CHELTUIELI CURENTE			5.472.700	3.131.160	4.772.552	4.772.552	2.425.182	2.347.370	2.415.146
			20			TITLUL II BUNURI SI SERVICII			824.200	674.200	224.052	224.052	224.052		214.016
			20	30		Alte cheltuieli			824.200	674.200	224.052	224.052	224.052		214.016
			20	30	30	Alte cheltuieli cu bunuri si servicii			824.200	674.200	224.052	224.052	224.052		214.016

Capi- tol	Sub- capi- tol	Pa- ra- graf	Gru- pa / Titlu	Ar- ti- col	Ali- ne- at	Denumire indicator	Credite de angajament		Credite bugetare		Angajamente bugetare	Angajamente legale	Plati efectuate	Angajamente legale de platit	Cheltuieli efective
							aprobate la finele perioadei de raportare	trimestriale cumulate	aprobate la finele perioadei de raportare	trimestriale cumulate					
A						B	1	2	3	4	5	6	7	8=6-7	9
			51			TITLUL VI TRANSFERURI INTRE UNITATI ALE ADMINISTRATIEI PUBLICE			4.246.700	2.155.160	4.246.700	4.246.700	2.100.000	2.146.700	2.100.000
			51	01		Transferuri curente			4.246.700	2.155.160	4.246.700	4.246.700	2.100.000	2.146.700	2.100.000
			51	01	01	Transferuri catre institutiile publice			4.246.700	2.155.160	4.246.700	4.246.700	2.100.000	2.146.700	2.100.000
			55			TITLUL VII ALTE TRANSFERURI			1.800	1.800	1.800	1.800	1.800		1.800
			55	01		A. Transferuri interne			1.800	1.800	1.800	1.800	1.800		1.800
			55	01	18	Alte transferuri curente interne			1.800	1.800	1.800	1.800	1.800		1.800
			59			TITLUL XI ALTE CHELTUIELI			400.000	300.000	300.000	300.000	99.330	200.670	99.330
			59	11		Asociatii si fundatii			200.000	200.000	200.000	200.000	14.330	185.670	14.330
			59	12		Sustinerea cultelor			200.000	100.000	100.000	100.000	85.000	15.000	85.000
6802						ASIGURARI SI ASISTENTA SOCIALA			16.468.720	10.461.930	15.706.415	15.706.415	8.480.566	7.225.849	8.573.202
			01			CHELTUIELI CURENTE			16.477.720	10.470.930	15.730.788	15.730.788	8.504.939	7.225.849	8.573.202
			10			TITLUL I CHELTUIELI DE PERSONAL			8.934.720	5.344.060	8.934.720	8.934.720	4.726.333	4.208.387	4.747.279
			10	01		Cheltuieli salariale in bani			8.469.020	4.967.260	8.469.020	8.469.020	4.536.982	3.932.038	4.614.013
			10	01	01	Salarii de baza			7.592.890	4.399.230	7.592.890	7.592.890	4.071.938	3.520.952	4.209.621
			10	01	05	Sporuri pentru conditii de munca			84.020	39.720	84.020	84.020	33.718	50.302	34.043
			10	01	12	Indemnizatii platite unor persoane din afara unitatii			610	610	610	610	601	9	
			10	01	17	Indemnizatii de hrana			726.500	468.700	726.500	726.500	401.852	324.648	342.370
			10	01	30	Alte drepturi salariale in bani			65.000	59.000	65.000	65.000	28.873	36.127	27.979
			10	02		Cheltuieli salariale in natura			265.900	265.900	265.900	265.900	87.853	178.047	30.450
			10	02	06	Vouchere de vacanta			265.900	265.900	265.900	265.900	87.853	178.047	30.450
			10	03		Contributii			199.800	110.900	199.800	199.800	101.498	98.302	102.816
			10	03	07	Contributia asiguratorie pentru munca			199.800	110.900	199.800	199.800	101.498	98.302	102.816
			20			TITLUL II BUNURI SI SERVICII			1.674.000	1.089.370	927.068	927.068	719.376	207.692	763.647
			20	01		Bunuri si servicii			474.700	355.000	297.499	297.499	235.805	61.694	255.212


Capi- tol	Sub- capi- tol	Pa- ra- graf	Gru- pa / Titlu	Ar- ti- col	Ali- ne- at	Denumire indicator	Credite de angajament		Credite bugetare		Angajamente bugetare	Angajamente legale	Plati efectuate	Angajamente legale de platit	Cheltuieli efective
							aprobat la finele perioadei de raportare	trimestriale cumulate	aprobat la finele perioadei de raportare	trimestriale cumulate					
A						B	1	2	3	4	5	6	7	8=6-7	9
			20	01	01	Furnituri de birou			24.500	23.500	11.316	11.316	11.316		10.314
			20	01	02	Materiale pentru curatenie			20.000	11.500	7.052	7.052	5.317	1.735	10.833
			20	01	03	Incalzit, iluminat si forta motrica			169.500	161.500	152.684	152.684	124.180	28.504	120.461
			20	01	04	Apa, canal si salubritate			52.700	30.000	49.223	49.223	22.062	27.161	22.100
			20	01	05	Carburanti si lubrifianti			10.500	8.500	2.424	2.424	2.424		5.282
			20	01	06	Piese de schimb			17.100	14.600	6.500	6.500	6.500		6.332
			20	01	07	Transport			10.000	10.000	2.000	2.000	2.000		2.000
			20	01	08	Posta, telecomunicatii, radio, tv, internet			47.400	32.400	22.180	22.180	20.908	1.272	19.893
			20	01	09	Materiale si prestari de servicii cu caracter functional			33.000	20.500	9.430	9.430	7.015	2.415	18.466
			20	01	30	Alte bunuri si servicii pentru intretinere si functionare			90.000	42.500	34.690	34.690	34.083	607	39.531
			20	02		Reparatii curente			9.000	9.000	1.954	1.954	1.954		1.954
			20	03		Hrana			316.000	159.000	142.311	142.311	136.490	5.821	155.545
			20	03	01	Hrana pentru oameni			316.000	159.000	142.311	142.311	136.490	5.821	155.545
			20	04		Medicamente si materiale sanitare			55.900	30.100	28.212	28.212	28.212		29.493
			20	04	01	Medicamente			53.800	28.800	28.212	28.212	28.212		28.763
			20	04	02	Materiale sanitare			2.100	1.300					730
			20	05		Bunuri de natura obiectelor de inventar			35.200	28.450	6.707	6.707	6.707		5.098
			20	05	01	Uniforme si echipament			1.200	1.200	855	855	855		
			20	05	30	Alte obiecte de inventar			34.000	27.250	5.852	5.852	5.852		5.098
			20	06		Deplasari, detasari, transferari			3.000	3.000	921	921	921		921
			20	06	01	Deplasari interne, detasari, transferari			3.000	3.000	921	921	921		921
			20	11		Carti, publicatii si materiale documentare			1.000	3.000					

Capi- tol	Sub- capi- tol	Pa- ra- graf	Gru- pa / Titlu	Ar- ti- col	Ali- ne- at	Denumire indicator	Credite de angajament		Credite bugetare		Angajamente bugetare	Angajamente legale	Plati efectuate	Angajamente legale de platit	Cheltuieli efective
							aprobat la finele perioadei de raportare	trimestriale cumulate	aprobat la finele perioadei de raportare	trimestriale cumulate					
A						B	1	2	3	4	5	6	7	8=6-7	9
			20	13		Pregatire profesionala			2.120	2.120	1.380	1.380	1.380		1.380
			20	14		Protectia muncii			56.000	50.000	19.158	19.158	19.158		22.523
			20	30		Alte cheltuieli			721.080	449.700	428.926	428.926	288.749	140.177	291.521
			20	30	01	Reclama si publicitate			17.000	17.000	7.256	7.256	7.256		7.256
			20	30	03	Prime de asigurare non-viata			1.500	1.500					
			20	30	30	Alte cheltuieli cu bunuri si servicii			702.580	431.200	421.670	421.670	281.493	140.177	284.265
			57			TITLUL VIII ASISTENTA SOCIALA			4.628.000	2.839.000	4.628.000	4.628.000	2.245.337	2.382.663	2.248.383
			57	02		Ajutoare sociale			4.628.000	2.839.000	4.628.000	4.628.000	2.245.337	2.382.663	2.248.383
			57	02	01	Ajutoare sociale in numerar			4.628.000	2.839.000	4.628.000	4.628.000	2.245.337	2.382.663	2.248.383
			59			TITLUL XI ALTE CHELTUIELI			1.241.000	1.198.500	1.241.000	1.241.000	813.893	427.107	813.893
			59	11		Asociatii si fundatii			1.156.000	1.156.000	1.156.000	1.156.000	774.370	381.630	774.370
			59	40		Sume aferente persoanelor cu handicap neincadrate			85.000	42.500	85.000	85.000	39.523	45.477	39.523
			84			PLATI EFECTUATE IN ANII PRECEDENTI SI RECUPERATE IN ANUL CURENT			-9.000	-9.000	-24.373	-24.373	-24.373		
			85			Titlu XXI PLATI EFECTUATE IN ANII PRECEDENTI SI RECUPERATE IN ANUL CURENT			-9.000	-9.000	-24.373	-24.373	-24.373		
			85	01		Plati efectuate in anii precedenti si recuperate in anul curent			-9.000	-9.000	-24.373	-24.373	-24.373		
			85	01	01	Plati efectuate in anii precedenti si recuperate in anul curent (SF)			-9.000	-9.000	-24.373	-24.373	-24.373		
7000	02					Partea IV-a SERVICII SI DEZVOLTARE PUBLICA, LOCUINTE, MEDIU SI APE			20.873.270	15.834.410	10.889.500	10.889.500	10.225.567	663.933	10.336.207
7002						LOCUINTE, SERVICII SI DEZVOLTARE PUBLICA			20.620.270	15.626.410	10.688.168	10.688.168	10.153.839	534.329	10.284.080
					01	CHELTUIELI CURENTE			20.620.270	15.626.410	10.688.168	10.688.168	10.153.839	534.329	10.284.080


Capi- tol	Sub- capi- tol	Pa- ra- graf	Gru- pa / Titlu	Ar- ti- col	Ali- ne- at	Denumire indicator	Credite de angajament		Credite bugetare		Angajamente bugetare	Angajamente legale	Plati efectuate	Angajamente legale de platit	Cheltuieli efective
							aprobrate la finele perioadei de raportare	trimestriale cumulate	aprobrate la finele perioadei de raportare	trimestriale cumulate					
A						B	1	2	3	4	5	6	7	8=6-7	9
			20			TITLUL II BUNURI SI SERVICII			4.569.000	2.862.610	1.751.368	1.751.368	1.423.169	328.199	1.553.410
			20	01		Bunuri si servicii			4.569.000	2.862.610	1.751.368	1.751.368	1.423.169	328.199	1.553.410
			20	01	03	Incalzit, iluminat si forta motrica			4.041.480	2.426.960	1.284.888	1.284.888	1.284.888		1.333.632
			20	01	09	Materiale si prestari de servicii cu caracter functional			295.650	295.650	294.108	294.108	61.704	232.404	102.563
			20	01	30	Alte bunuri si servicii pentru intretinere si functionare			231.870	140.000	172.372	172.372	76.577	95.795	117.215
			51			TITLUL VI TRANSFERURI INTRE UNITATI ALE ADMINISTRATIEI PUBLICE			16.051.270	12.763.800	8.936.800	8.936.800	8.730.670	206.130	8.730.670
			51	01		Transferuri curente			16.051.270	12.763.800	8.936.800	8.936.800	8.730.670	206.130	8.730.670
			51	01	01	Transferuri catre institutiile publice			16.051.270	12.763.800	8.936.800	8.936.800	8.730.670	206.130	8.730.670
7402						PROTECTIA MEDIULUI			253.000	208.000	201.332	201.332	71.728	129.604	52.127
			01			CHELTUIELI CURENTE			253.000	208.000	201.332	201.332	71.728	129.604	52.127
			20			TITLUL II BUNURI SI SERVICII			253.000	208.000	201.332	201.332	71.728	129.604	52.127
			20	01		Bunuri si servicii			44.850	44.850	44.846	44.846		44.846	
			20	01	06	Piese de schimb			44.850	44.850	44.846	44.846		44.846	
			20	30		Alte cheltuieli			208.150	163.150	156.486	156.486	71.728	84.758	52.127
			20	30	03	Prime de asigurare non-viata			17.850	17.850	14.400	14.400	14.400		3.843
			20	30	30	Alte cheltuieli cu bunuri si servicii			190.300	145.300	142.086	142.086	57.328	84.758	48.284
8000	02					Partea V-a ACTIUNI ECONOMICE			882.360	441.510	882.360	882.360	441.176	441.184	
8402						TRANSPORTURI			882.360	441.510	882.360	882.360	441.176	441.184	
			79			OPERATIUNI FINANCIARE			882.360	441.510	882.360	882.360	441.176	441.184	
			81			TITLUL XIX RAMBURSARI DE CREDITE			882.360	441.510	882.360	882.360	441.176	441.184	
			81	02		Rambursari de credite interne			882.360	441.510	882.360	882.360	441.176	441.184	
			81	02	05	Rambursari de credite aferente datoriei publice interne locale			882.360	441.510	882.360	882.360	441.176	441.184	


Capi- tol	Sub- capi- tol	Pa- ra- graf	Gru- pa / Titlu	Ar- ti- col	Ali- ne- at	Denumire indicator	Credite de angajament		Credite bugetare		Angajamente bugetare	Angajamente legale	Plati efectuate	Angajamente legale de platit	Cheltuieli efective
							aprobat la finele perioadei de raportare	trimestriale cumulate	aprobat la finele perioadei de raportare	trimestriale cumulate					
A						B	1	2	3	4	5	6	7	8=6-7	9
9902	96					excedent/deficit sect funct							21.430.884		


Conducatorul institutiei,

PRIMAR
DORIN DIMITR


Conducatorul compartimentului
financiar-contabil

Sez. Serviciu Chelkuesi
DANIEL HORARU


Sez. Pionu
Anuara Cota


Tubocant
Ginela Mac-Lydr


Capi- tol	Sub- capi- tol	Pa- ra- graf	Gru- pa/ Titlu	Ar- ti- col	Ali- ne- at	Denumire indicator	Prevederi bugetare aprobrate la finele perioadei de raportare	Prevederi bugetare trimestriale cumulate	Drepturi constatate			Incasari realizate	Stingeri pe alte cai decat incasari	Drepturi constatate de incasat
									Total, din care:	din anii precedenti	din anul curent			
A						B	1	2	3=4+5	4	5	6	7	8=3-6-7
4202	65					Dezvoltare Locala	4.298.120	2.149.060	1.080.167	386.543	693.624	768.351		311.816
	69					Subventii de la bugetul de stat catre bugetele locale necesare sustinerii derularii proiectelor finantate din fonduri externe nerambursabile (FEN) postaderare, aferente perioadei de programare 2014-2020	5.454.840	2.761.840	2.041.374	1.138.846	902.528	360.012		1.681.362
	87					Subventii de la bugetul de stat catre bugetele locale pentru Programul national de investitii "Anghel Saligny"	7.537.540	7.537.540						
	88					Alocari de sume din PNRR aferente asistentei financiare nerambursabile	8.745.880	3.553.080						
	01					Fonduri europene nerambursabile	7.349.810	2.986.450						
	03					Sume aferente TVA	1.396.070	566.630						
	89					Alocari de sume din PNRR aferente componentei imprumuturi			47.600		47.600	47.600		
	01					Fonduri din imprumut rambursabil			40.000		40.000	40.000		
	03					Sume aferente TVA			7.600		7.600	7.600		
4302						SUBVENTII DE LA ALTE ADMINISTRATII	1.871.320	937.160						
	44					Sume alocate din sumele obtinute in urma scoaterii la licitatie a certificatelor de emisii de gaze cu efect de sera pentru finantarea proiectelor de investitii	1.871.320	937.160						
4802						SUME PRIMITE DE LA UE/ALTI DONATORI IN CONTUL PLATILOR EFECTUATE SI PREFINANATARI AFERENTE CADRULUI FINANCIAR 2014-2020	62.418.830	32.424.460	13.983.339	7.485.482	6.497.857	2.989.816		10.993.523

Capi- tol	Sub- capi- tol	Pa- ra- graf	Gru- pa / Titlu	Ar- ti- col	Ali- ne- at	Denumire indicator	Prevederi bugetare aprobrate la finele perioadei de raportare	Prevederi bugetare trimestriale cumulate	Drepturi constatate			Incasari realizate	Stingeri pe alte cai decat incasari	Drepturi constatate de incasat
									Total, din care:	din anii precedenti	din anul curent			
A						B	1	2	3=4+5	4	5	6	7	8=3-6-7
4802	01					Fondul European de Dezvoltare Regionala(FEDR)	59.347.640	30.230.070	12.571.569	7.448.452	5.123.117	1.604.061		10.967.508
	01					Sume primite in contul platilor efectuate in anul curent	59.347.640	30.230.070	4.084.943	7.448.452	-3.363.509	131.990		3.952.953
	02					Sume primite in contul platilor efectuate in anii anteriori			8.486.626		8.486.626	1.472.071		7.014.555
02						Fondul Social European(FSE)	3.071.190	2.194.390	1.411.770	37.030	1.374.740	1.385.755		26.015
	01					Sume primite in contul platilor efectuate in anul curent	3.071.190	2.194.390	180.048	37.030	143.018	154.033		26.015
	02					Sume primite in contul platilor efectuate in anii anteriori			908.014		908.014	908.014		
	03					Prefinantare			323.708		323.708	323.708		

PRIMAR
DORIN MISTOR.

DIRECTOR EXECUTIV
CARMEN TOMA.

Autocrit
Mariana Sabau.

TOTAL JUDET

CONTUL DE EXECUTIE AL BUGETULUI LOCAL - CHELTUIELI
SECTIUNEA DE DEZVOLTARE
30.06.2023

Pag. 1 - lei-

Capi- tol	Sub- capi- tol	Pa- ra- graf	Gru- pa / Titlu	Ar- ti- col	Ali- ne- at	Denumire indicator	Credite de angajament		Credite bugetare		Angajamente bugetare	Angajamente legale	Plati efectuate	Angajamente legale de platit	Cheltuieli efective
							aprobat la finele perioadei de raportare	trimestriale cumulate	aprobat la finele perioadei de raportare	trimestriale cumulate					
A						B	1	2	3	4	5	6	7	8=6-7	9
5002						TOTAL CHELTUIELI			139.448.500	85.921.920	106.821.861	106.821.861	22.906.833	83.915.028	7.743.881
		01				CHELTUIELI CURENTE			79.484.860	50.254.440	76.396.335	76.396.335	14.885.707	61.510.628	3.374.881
		51				TITLUL VI TRANSFERURI INTRE UNITATI ALE ADMINISTRATIEI PUBLICE			3.609.750	3.609.750	3.583.190	3.583.190	1.568.640	2.014.550	1.568.640
		51	02			Transferuri de capital			3.609.750	3.609.750	3.583.190	3.583.190	1.568.640	2.014.550	1.568.640
		51	02	28		Transferuri din bugetele locale pentru finantarea cheltuielilor de capital din domeniul sanatatii			631.560	631.560	605.000	605.000	180.640	424.360	180.640
		51	02	29		Alte transferuri de capital catre instituti publice			2.978.190	2.978.190	2.978.190	2.978.190	1.388.000	1.590.190	1.388.000
		58				TITLUL X PROIECTE CU FINANTARE DIN FONDURI EXTERNE NERAMBURSABILE CADRULUI FINANCIAR 2014-2020			67.129.230	43.091.610	65.023.145	65.023.145	13.317.067	51.706.078	1.806.241
		58	01			Programe din Fondul European de Dezvoltare Regionala (FEDR)			63.771.130	40.648.510	62.833.320	62.833.320	12.084.728	50.748.592	222.352
		58	01	01		Finantarea nationala			5.403.260	3.676.630	5.403.260	5.403.260	1.287.235	4.116.025	
		58	01	02		Finantarea externa nerambursabila			49.347.100	29.770.560	49.347.100	49.347.100	7.639.094	41.708.006	85.627
		58	01	03		Cheltuieli neeligibile			9.020.770	7.201.320	8.082.960	8.082.960	3.158.399	4.924.561	136.725
		58	02			Programe din Fondul Social European (FSE)			3.358.100	2.443.100	2.189.825	2.189.825	1.232.339	957.486	1.583.889
		58	02	01		Finantarea nationala			286.910	248.710	232.742	232.742	89.123	143.619	66.652
		58	02	02		Finantarea externa nerambursabila			3.071.190	2.194.390	1.957.083	1.957.083	1.143.216	813.867	1.517.237
		60				Titlu XII PROIECTE CU FINANTARE DIN SUMELE REPREZENTAND ASISTENTA FINANCIARA NERAMBURSABILA ALTERNANTA PNRR			8.745.880	3.553.080	7.790.000	7.790.000		7.790.000	
		60	01			Fonduri europene nerambursabile			7.349.810	2.986.450	6.546.550	6.546.550		6.546.550	

Capi- tol	Sub- capi- tol	Pa- ra- graf	Gru- pa / Titlu	Ar- ti- col	Ali- ne- at	Denumire indicator	Credite de angajament		Credite bugetare		Angajamente bugetare	Angajamente legale	Plati efectuate	Angajamente legale de platit	Cheltuieli efective
							aprobat la finele perioadei de raportare	trimestriale cumulate	aprobat la finele perioadei de raportare	trimestriale cumulate					
A						B	1	2	3	4	5	6	7	8=6-7	9
	60	03				Sume aferente TVA			1.396.070	566.630	1.243.450	1.243.450		1.243.450	
	70					CHELTUIELI DE CAPITAL			59.963.640	35.667.480	30.425.736	30.425.736	8.021.336	22.404.400	4.369.000
	71					TITLUL XV ACTIVE NEFINANCIARE			59.863.640	35.567.480	30.425.736	30.425.736	8.021.336	22.404.400	4.369.000
	71	01				Active fixe			59.863.640	35.567.480	30.425.736	30.425.736	8.021.336	22.404.400	4.369.000
	71	01	01			Constructii			59.421.000	35.124.840	30.003.394	30.003.394	7.613.274	22.390.120	3.727.902
	71	01	02			Masini, echipamente si mijloace de transport			78.300	78.300	75.958	75.958	75.958		328.257
	71	01	03			Mobilier, aparatura birotica si alte active corporale			337.560	337.560	334.014	334.014	319.734	14.280	137.466
	71	01	30			Alte active fixe (inclusiv reparatii capitale)			26.780	26.780	12.370	12.370	12.370		175.375
	72					TITLUL XVI ACTIVE FINANCIARE			100.000	100.000					
	72	01				Active financiare			100.000	100.000					
	72	01	01			Participare la capitalul social al societatilor comerciale			100.000	100.000					
	84					PLATI EFECTUATE IN ANII PRECEDENTI SI RECUPERATE IN ANUL CURENT					-210	-210	-210		
	85					Titlu XXI PLATI EFECTUATE IN ANII PRECEDENTI SI RECUPERATE IN ANUL CURENT					-210	-210	-210		
	85	01				Plati efectuate in anii precedenti si recuperate in anul curent					-210	-210	-210		
	85	01	02			Plati efectuate in anii precedenti si recuperate in anul curent (SD)					-210	-210	-210		
5100	02					Partea I-a SERVICII PUBLICE GENERALE			7.963.520	3.993.830	7.843.222	7.843.222	974.326	6.868.896	1.322.494
5102						AUTORITATI PUBLICE SI ACTIUNI EXTERNE			7.963.520	3.993.830	7.843.222	7.843.222	974.326	6.868.896	1.322.264

Capi- tol	Sub- capi- tol	Pa- ra- graf	Gru- pa / Titlu	Ar- ti- col	Ali- ne- at	Denumire indicator	Credite de angajament		Credite bugetare		Angajamente bugetare	Angajamente legale	Plati efectuate	Angajamente legale de platit	Cheltuieli efective
							aprobat la finele perioadei de raportare	trimestriale cumulate	aprobat la finele perioadei de raportare	trimestriale cumulate					
A						B	1	2	3	4	5	6	7	8=6-7	9
						(inclusiv reparatii capitale)									230
6000	02					Partea II-a APARARE, ORDINE PUBLICA SI SIGURANTA NATIONALA									81.891
6102						ORDINE PUBLICA SI SIGURANTA NATIONALA									81.891
		70				CHELTUIELI DE CAPITAL									81.891
		71				TITLUL XV ACTIVE NEFINANCIARE									81.891
		71	01			Active fixe									81.891
		71	01	02		Masini, echipamente si mijloace de transport									31.260
		71	01	03		Mobilier, aparatura birotica si alte active corporale									2.725
		71	01	30		Alte active fixe									47.906
6500	02					(inclusiv reparatii capitale) Partea III-a CHELTUIELI SOCIAL-CULTURALE			71.958.690	48.436.280	70.271.335	70.271.335	16.097.631	54.173.704	4.850.222
6502						INVATAMANT			42.736.770	30.713.140	41.739.422	41.739.422	15.392.531	26.346.891	4.130.279
		01				CHELTUIELI CURENTE			36.293.120	24.269.490	35.451.398	35.451.398	12.256.686	23.194.712	826.117
		58				TITLUL X PROIECTE CU FINANTARE DIN FONDURI EXTERNE NERAMBURSABILE									
		58	01			CADRULUI FINANCIAR 2014-2020			33.293.120	23.960.490	32.451.398	32.451.398	12.256.686	20.194.712	826.117
		58	01			Programe din Fondul European de Dezvoltare Regionala (FEDR)			31.725.120	23.132.490	31.725.120	31.725.120	11.530.408	20.194.712	34.755
		58	01	01		Finantarea nationala			4.379.590	3.028.840	4.379.590	4.379.590	1.259.286	3.120.304	
		58	01	02		Finantarea externa nerambursabila			24.405.330	17.163.460	24.405.330	24.405.330	7.330.932	17.074.398	
		58	01	03		Cheltuieli neeligibile			2.940.200	2.940.190	2.940.200	2.940.200	2.940.190	10	34.755
		58	02			Programe din Fondul Social European (FSE)			1.568.000	828.000	726.278	726.278	726.278		791.362
		58	02	01		Finantarea nationala			78.400	45.200	36.331	36.331	36.331		39.586

Capi- tol	Sub- capi- tol	Pa- ra- graf	Gru- pa / Titlu	Ar- ti- col	Ali- ne- at	Denumire indicator	Credite de angajament		Credite bugetare		Angajamente bugetare	Angajamente legale	Plati efectuate	Angajamente legale de platit	Cheltuieli efective
							aprobat la finele perioadei de raportare	trimestriale cumulate	aprobat la finele perioadei de raportare	trimestriale cumulate					
A						B	1	2	3	4	5	6	7	8=6-7	9
			58 02 02			Finantarea externa nerambursabila			1.489.600	782.800	689.947	689.947	689.947		751.776
			60			Titlul XII PROIECTE CU FINANTARE DIN SUMELE REPRIZENTAND ASISTENTA FINANCIARA NERAMBURSABILA AFERENTA PNRR			3.000.000	309.000	3.000.000	3.000.000		3.000.000	
			60 01			Fonduri europene nerambursabile			2.521.000	260.000	2.521.000	2.521.000		2.521.000	
			60 03			Sume aferente TVA			479.000	49.000	479.000	479.000		479.000	
			70			CHELTUIELI DE CAPITAL			6.443.650	6.443.650	6.288.234	6.288.234	3.136.055	3.152.179	3.304.162
			71			TITLUL XV ACTIVE NEFINANCIARE			6.443.650	6.443.650	6.288.234	6.288.234	3.136.055	3.152.179	3.304.162
			71 01			Active fixe			6.443.650	6.443.650	6.288.234	6.288.234	3.136.055	3.152.179	3.304.162
			71 01 01			Constructii			6.443.650	6.443.650	6.288.234	6.288.234	3.136.055	3.152.179	3.114.820
			71 01 02			Masini, echipamente si mijloace de transport									39.852
			71 01 03			Mobilier, aparatura birotica si alte active corporale									111.727
			71 01 30			Alte active fixe (inclusiv reparatii capitale)									37.763
			84			PLATI EFECTUATE IN ANII PRECEDENTI SI RECUPERATE IN ANUL CURENT					-210	-210	-210		
			85			Titlul XXI PLATI EFECTUATE IN ANII PRECEDENTI SI RECUPERATE IN ANUL CURENT					-210	-210	-210		
			85 01			Plati efectuate in anii precedenti si recuperate in anul curent					-210	-210	-210		
			85 01 02			Plati efectuate in anii precedenti si recuperate in anul curent (SD)					-210	-210	-210		

Capi- tol	Sub- capi- tol	Pa- ra- graf	Gru- pa / Titlu	Ar- ti- col	Ali- ne- at	Denumire indicator	Credite de angajament		Credite bugetare		Angajamente bugetare	Angajamente legale	Plati efectuate	Angajamente legale de platit	Cheltuieli efective
							aprobat la finele perioadei de raportare	trimestriale cumulate	aprobat la finele perioadei de raportare	trimestriale cumulate					
A						B	1	2	3	4	5	6	7	8=6-7	9
6602						SANATATE			12.517.910	7.313.350	12.277.150	12.277.150	326.459	11.950.691	266.267
	01					CHELTUIELI CURENTE			12.303.710	7.099.150	12.277.150	12.277.150	326.459	11.950.691	266.267
	51					TITLUL VI TRANSFERURI INTRE UNITATI ALE ADMINISTRATIEI PUBLICE			631.560	631.560	605.000	605.000	180.640	424.360	180.640
	51	02				Transferuri de capital			631.560	631.560	605.000	605.000	180.640	424.360	180.640
	51	02	28			Transferuri din bugetele locale pentru finantarea cheltuielilor de capital din domeniul sanatatii			631.560	631.560	605.000	605.000	180.640	424.360	180.640
	58					TITLUL X PROIECTE CU FINANTARE DIN FONDURI EXTERNE NERAMBURSABILE CADRULUI FINANCIAR 2014-2020			9.672.150	5.800.000	9.672.150	9.672.150	145.819	9.526.331	85.627
	58	01				Programe din Fondul European de Dezvoltare Regionala (FEDR)			9.672.150	5.800.000	9.672.150	9.672.150	145.819	9.526.331	85.627
	58	01	02			Finantarea externa nerambursabila			9.346.070	5.600.000	9.346.070	9.346.070	145.819	9.200.251	85.627
	58	01	03			Cheltuieli neeligibile			326.080	200.000	326.080	326.080		326.080	
	60					Titlu XII PROIECTE CU FINANTARE DIN SUMELE REPREZENTAND ASISTENTA FINANCIARA NERAMBURSABILA AFERENTA PNRR			2.000.000	667.590	2.000.000	2.000.000		2.000.000	
	60	01				Fonduri europene nerambursabile			1.680.670	561.000	1.680.670	1.680.670		1.680.670	
	60	03				Sume aferente TVA			319.330	106.590	319.330	319.330		319.330	
	70					CHELTUIELI DE CAPITAL			214.200	214.200					
	71					TITLUL XV ACTIVE NEFINANCIARE			214.200	214.200					
	71	01				Active fixe			214.200	214.200					
	71	01	01			Constructii			214.200	214.200					
6702						CULTURA, RECREERE SI RELIGIE			14.653.940	8.534.720	14.653.940	14.653.940	104.622	14.549.318	101.970


Capi- tol	Sub- capi- tol	Pa- ra- graf	Gru- pa / Titlu	Ar- ti- col	Ali- ne- at	Denumire indicator	Credite de angajament		Credite bugetare		Angajamente bugetare	Angajamente legale	Plati efectuate	Angajamente legale de platit	Cheltuieli efective
							aprobat la finele perioadei de raportare	trimestriale cumulate	aprobat la finele perioadei de raportare	trimestriale cumulate					
A						B	1	2	3	4	5	6	7	8=6-7	9
			01			CHELTUIELI CURENTE			10.730.180	5.881.830	10.730.180	10.730.180	97.686	10.632.494	101.970
			58			TITLUL X PROIECTE CU FINANTARE DIN FONDURI EXTERNE NERAMBURSABILE CADRULUI FINANCIAR 2014-2020			10.730.180	5.881.830	10.730.180	10.730.180	97.686	10.632.494	101.970
			58	01		Programe din Fondul European de Dezvoltare Regionala (FEDR)			10.730.180	5.881.830	10.730.180	10.730.180	97.686	10.632.494	101.970
			58	01	01	Finantarea nationala			350.130	218.690	350.130	350.130	298	349.832	
			58	01	02	Finantarea externa nerambursabila			6.043.860	2.825.610	6.043.860	6.043.860	5.653	6.038.207	
			58	01	03	Cheltuieli neeligibile			4.336.190	2.837.530	4.336.190	4.336.190	91.735	4.244.455	101.970
			70			CHELTUIELI DE CAPITAL			3.923.760	2.652.890	3.923.760	3.923.760	6.936	3.916.824	
			71			TITLUL XV ACTIVE NEFINANCIARE			3.923.760	2.652.890	3.923.760	3.923.760	6.936	3.916.824	
			71	01		Active fixe			3.923.760	2.652.890	3.923.760	3.923.760	6.936	3.916.824	
			71	01	01	Constructii			3.923.760	2.652.890	3.923.760	3.923.760	6.936	3.916.824	
6802						ASIGURARI SI ASISTENTA SOCIALA			2.050.070	1.875.070	1.600.823	1.600.823	274.019	1.326.804	351.706
			01			CHELTUIELI CURENTE			1.390.000	1.215.000	1.063.447	1.063.447	273.447	790.000	277.402
			58			TITLUL X PROIECTE CU FINANTARE DIN FONDURI EXTERNE NERAMBURSABILE CADRULUI FINANCIAR 2014-2020			600.000	425.000	273.447	273.447	273.447		277.402
			58	02		Programe din Fondul Social European (FSE)			600.000	425.000	273.447	273.447	273.447		277.402
			58	02	01	Finantarea nationala			30.000	25.000	17.901	17.901	17.901		13.293
			58	02	02	Finantarea externa nerambursabila			570.000	400.000	255.546	255.546	255.546		264.109
			60			Titlu XII PROIECTE CU FINANTARE DIN SUMELE REPREZENTAND ASISTENTA FINANCIARA NERAMBURSABILA									
						AFERENTA PNRR			790.000	790.000	790.000	790.000		790.000	
			60	01		Fonduri europene nerambursabile			664.190	664.190	664.190	664.190		664.190	

Capi- tol	Sub- capi- tol	Pa- ra- graf	Gru- pa / Titlu	Ar- ti- col	Ali- ne- at	Denumire indicator	Credite de angajament		Credite bugetare		Angajamente bugetare	Angajamente legale	Plati efectuate	Angajamente legale de platit	Cheltuieli efective
							aprobat la finele perioadei de raportare	trimestriale cumulate	aprobat la finele perioadei de raportare	trimestriale cumulate					
A						B	1	2	3	4	5	6	7	8=6-7	9
			60	03		Sume aferente TVA			125.810	125.810	125.810	125.810		125.810	
			70			CHELTUIELI DE CAPITAL			660.070	660.070	537.376	537.376	572	536.804	74.304
			71			TITLUL XV ACTIVE NEFINANCIARE			660.070	660.070	537.376	537.376	572	536.804	74.304
			71	01		Active fixe			660.070	660.070	537.376	537.376	572	536.804	74.304
			71	01	01	Constructii			660.070	660.070	537.376	537.376	572	536.804	
			71	01	02	Masini, echipamente si mijloace de transport									21.469
			71	01	03	Mobilier, aparatura birotica si alte active corporale									943
			71	01	30	Alte active fixe (inclusiv reparatii capitale)									51.892
7000	02					Partea IV-a SERVICII SI DEZVOLTARE PUBLICA, LOCUINTE, MEDIU SI APE			24.317.750	19.808.330	20.559.392	20.559.392	3.831.874	16.727.518	1.489.274
7002						LOCUINTE, SERVICII SI DEZVOLTARE PUBLICA			15.083.380	11.158.650	12.658.412	12.658.412	2.992.300	9.666.112	1.388.000
			01			CHELTUIELI CURENTE			10.048.370	7.554.180	9.110.560	9.110.560	1.670.292	7.440.268	1.388.000
			51			TITLUL VI TRANSFERURI INTRE UNITATI ALE ADMINISTRATIEI PUBLICE			2.978.190	2.978.190	2.978.190	2.978.190	1.388.000	1.590.190	1.388.000
			51	02		Transferuri de capital			2.978.190	2.978.190	2.978.190	2.978.190	1.388.000	1.590.190	1.388.000
			51	02	29	Alte transferuri de capital catre institutii publice			2.978.190	2.978.190	2.978.190	2.978.190	1.388.000	1.590.190	1.388.000
			58			TITLUL X PROIECTE CU FINANTARE DIN FONDURI EXTERNE NERAMBURSABILE CADRULUI FINANCIAR 2014-2020			6.070.180	4.160.690	5.132.370	5.132.370	282.292	4.850.078	
			58	01		Programe din Fondul European de Dezvoltare Regionala (FEDR)			6.070.180	4.160.690	5.132.370	5.132.370	282.292	4.850.078	
			58	01	01	Finantarea nationala			364.840	279.100	364.840	364.840	27.651	337.189	


Capi- tol	Sub- capi- tol	Pa- ra- graf	Gru- pa / Titlu	Ar- ti- col	Ali- ne- at	Denumire indicator	Credite de angajament		Credite bugetare		Angajamente bugetare	Angajamente legale	Plati efectuate	Angajamente legale de platit	Cheltuieli efective
							aprobate la finele perioadei de raportare	trimestriale cumulate	aprobate la finele perioadei de raportare	trimestriale cumulate					
A						B	1	2	3	4	5	6	7	8=6-7	9
8000	02					Partea V-a ACTIUNI ECONOMICE			35.208.540	13.683.480	8.147.912	8.147.912	2.003.002	6.144.910	
8402						TRANSPORTURI			35.208.540	13.683.480	8.147.912	8.147.912	2.003.002	6.144.910	
		01				CHELTUIELI CURENTE			5.573.500	1.673.500	5.573.500	5.573.500	28.523	5.544.977	
		58				TITLUL X PROIECTE CU FINANTARE DIN FONDURI EXTERNE NERAMBURSABILE CADRULUI FINANCIAR 2014-2020			5.573.500	1.673.500	5.573.500	5.573.500	28.523	5.544.977	
		58	01			Programe din Fondul European de Dezvoltare Regionala (FEDR)			5.573.500	1.673.500	5.573.500	5.573.500	28.523	5.544.977	
		58	01	01		Finantarea nationala			308.700	150.000	308.700	308.700		308.700	
		58	01	02		Finantarea externa nerambursabila			5.236.270	1.494.970	5.236.270	5.236.270		5.236.270	
		58	01	03		Cheltuieli neeligibile			28.530	28.530	28.530	28.530	28.523	7	
		70				CHELTUIELI DE CAPITAL			29.635.040	12.009.980	2.574.412	2.574.412	1.974.479	599.933	
		71				TITLUL XV ACTIVE NEFINANCIARE			29.635.040	12.009.980	2.574.412	2.574.412	1.974.479	599.933	
		71	01			Active fixe			29.635.040	12.009.980	2.574.412	2.574.412	1.974.479	599.933	
		71	01	01		Constructii			29.635.040	12.009.980	2.574.412	2.574.412	1.974.479	599.933	
9902	97					excedent/deficit sect dezv			-21.413.920	-21.413.920			1.611.876		

Conducatorul institutiei


PRINAR
DEBIS HISTER


Conducatorul compartimentului
financiar-contabil


DEZ SERVICU CHELTUIELI
DANIEZ MORARU



DEZ. POISU
SIUOVU COA.



Functiunat
Mirela Haidar



Capi- tol	Sub- capi- tol	Pa- ra- graf	Gru- pa / Titlu	Ar- ti- col	Ali- ne- at	Denumire indicator	Prevederi bugetare aprobrate la finele perioadei de raportare	Prevederi bugetare trimestriale cumulate	Drepturi constatate			Incasari realizate	Stingeri pe alte cai decat incasari	Drepturi constatate de incasat
									Total, din care:	din anii precedenti	din anul curent			
A						B	1	2	3=4+5	4	5	6	7	8=3-6-7
3310	30					casele de asigurari sociale de sanatate	21.958.680	11.705.480	11.277.736	1.887.627	9.390.109	11.263.332		14.404
3310	50					Venituri din contractele incheiate cu directiile de sanatate publica din sume alocate de la bugetul de stat	1.504.000	772.000	648.000	109.000	539.000	555.000		93.000
3610	50					Alte venituri din prestari de servicii si alte activitati	420.000	215.000	215.593	8.497	207.096	204.316	471	10.806
3710						DIVERSE VENITURI	500.000	250.000	160.955		160.955	160.955		
3710	01					Alte venituri	500.000	250.000	160.955		160.955	160.955		
3710	03					TRANSFERURI VOLUNTARE, ALTELE DECAT SUBVENTIILE	2.650	2.650	8.650		8.650	8.650		
3710	04					Donatii si sponsorizari	2.650	2.650	8.650		8.650	8.650		
4000	10					Varsaminte din sectiunea de functionare pentru finantarea sectiunii de dezvoltare a bugetului local	-164.240	-164.240	-60.095		-60.095	-60.095		
4010	15					Varsaminte din sectiunea de functionare	164.240	164.240	60.095		60.095	60.095		
4100	10					III. OPERATIUNI FINANCIARE	2.459.050	2.435.520	2.110.427		2.110.427	2.110.427		
4010	15					INCASARI DIN RAMBURSAREA IMPRUMUTURILOR ACORDATE:	2.459.050	2.435.520	2.110.427		2.110.427	2.110.427		
4010	15					Sume utilizate din excedentul anului precedent pentru efectuarea de cheltuieli	2.459.050	2.435.520	2.110.427		2.110.427	2.110.427		
4010	15	01				Sume utilizate de administratiile locale din excedentul anului precedent pentru sectiunea de functionare	2.459.050	2.435.520	2.110.427		2.110.427	2.110.427		
4100	10					IV. SUBVENTII	48.557.720	31.370.710	24.839.763		24.839.763	24.839.763		
4310						SUBVENTII DE LA ALTE ADMINISTRATII	48.557.720	31.370.710	24.839.763		24.839.763	24.839.763		

Capi- tol	Sub- capi- tol	Pa- ra- graf	Gru- pa/ Titlu	Ar- ti- col	Ali- ne- at	Denumire indicator	Prevederi bugetare aprobrate la finele perioadei de raportare	Prevederi bugetare trimestriale cumulate	Drepturi constatate			Incasari realizate	Stingeri pe alte cai decat incasari	Drepturi constatate de incasat
									Total, din care:	din anii precedenti	din anul curent			
A						B	1	2	3=4+5	4	5	6	7	8=3-6-7
4310	09					Subventii pentru institutii publice	20.297.970	14.918.960	10.830.670		10.830.670	10.830.670		
	10					Subventii din bugetele locale pentru finantarea cheltuielilor curente din domeniul sanatatii	350.000	242.000	144.350		144.350	144.350		
4310	14					Subventii din bugetele locale pentru finantarea cheltuielilor de capital din domeniul sanatatii	631.560	631.560	180.640		180.640	180.640		
4310	19					Subventii pentru institutii publice	2.978.190	2.978.190	1.388.000		1.388.000	1.388.000		
	33					Subventii din bugetul Fondului national unic de asigurari sociale de sanatate pentru acoperirea cresterilor salariale	24.300.000	12.600.000	12.296.103		12.296.103	12.296.103		
4810						SUME PRIMITE DE LA UE/ALTI DONATORI IN CONTUL PLATILOR EFECTUATE SI PREFINANTARI AFERENTE CADRULUI FINANCIAR 2014-2020	12.753.000	12.753.000	73.092	9.218	63.874	73.092		
4810	01					Fondul European de Dezvoltare Regionala(FEDR)	12.753.000	12.753.000	73.092	9.218	63.874	73.092		
	01					Sume primite in contul platilor efectuate in anul curent	12.739.170	12.739.170	59.265		59.265	59.265		
4810	01	02				Sume primite in contul platilor efectuate in anii anteriori	13.830	13.830	13.827	9.218	4.609	13.827		

**CONTUL DE EXECUTIE AL INSTITUTIILOR PUBLICE FINANTATE
DIN VENITURI PROPRII SI SUBVENTII DIN BUGETUL LOCAL - CHELTUIELI
30.06.2023**

Pag. 1 - lei-

Capi- tol	Sub- capi- tol	Pa- ra- graf	Gru- pa / Titlu	Ar- ti- col	Ali- ne- at	Denumire indicator	Credite de angajament		Credite bugetare		Angajamente bugetare	Angajamente legale	Plati efectuate	Angajamente legale de platit	Cheltuieli efective
							aprobrate la finele perioadei de raportare	trimestriale cumulate	aprobrate la finele perioadei de raportare	trimestriale cumulate					
A						B	1	2	3	4	5	6	7	8=6-7	9
0						TOTAL JUDET									
5010						TOTAL CHELTUIELI DIN VENITURI PROPRII SI SUBVENTII			90.269.720	60.712.750	69.134.190	69.134.190	36.887.919	32.246.271	38.766.964
6510						INVATAMANT			1.472.590	1.073.160	481.379	481.379	409.979	71.400	408.177
	03					Invatamant prescolar si primar			755.860	475.860	292.757	292.757	292.757		293.510
		01				Invatamant prescolar			755.860	475.860	292.757	292.757	292.757		293.510
		04				Invatamant secundar			716.730	597.300	188.622	188.622	117.222	71.400	114.667
		01				Invatamant secundar inferior			150.270	119.970	4.240	4.240	4.240		320
		02				Invatamant secundar superior			566.460	477.330	184.382	184.382	112.982	71.400	114.347
6610						SANATATE:			63.821.570	40.877.570	47.976.236	47.976.236	25.414.305	22.561.931	26.018.999
	06					Servicii medicale in unitati sanitare cu paturi			63.780.600	40.836.600	47.959.053	47.959.053	25.397.122	22.561.931	26.018.999
6610	06	01				Spitale generale			63.780.600	40.836.600	47.959.053	47.959.053	25.397.122	22.561.931	26.018.999
		50				Alte cheltuieli in domeniul sanatatii			40.970	40.970	17.183	17.183	17.183		
		50				Alte institutii si actiuni sanitare			40.970	40.970	17.183	17.183	17.183		
6710						CULTURA, RECREERE SI RELIGIE			4.347.700	2.230.160	2.707.628	2.707.628	1.906.152	801.476	1.960.932
	03					Servicii culturale			4.296.700	2.179.160	2.657.410	2.657.410	1.906.152	751.258	1.960.932
		30				Alte servicii culturale			4.296.700	2.179.160	2.657.410	2.657.410	1.906.152	751.258	1.960.932
		50				Alte servicii in domeniile culturii, recreerii si religiei			51.000	51.000	50.218	50.218		50.218	
6810						ASIGURARI SI ASISTENTA SOCIALA			261.770	203.240					
	50					Alte cheltuieli in domeniul asigurari- lor si asistentei sociale			261.770	203.240					
6810	50	50				Alte cheltuieli in domeniul asistentei sociale			261.770	203.240					
7010						LOCUINTE, SERVICII SI DEZVOLTARE PUBLICA			18.389.570	14.352.100	16.342.421	16.342.421	8.638.144	7.704.277	10.378.856

Capi- tol	Sub- capi- tol	Pa- ra- graf	Gru- pa / Titlu	Ar- ti- col	Ali- ne- at	Denumire indicator	Credite de angajament		Credite bugetare		Angajamente bugetare	Angajamente legale	Plati efectuate	Angajamente legale de platit	Cheltuieli efective
							aprobat la finele perioadei de raportare	trimestriale cumulate	aprobat la finele perioadei de raportare	trimestriale cumulate					
A						B	1	2	3	4	5	6	7	8=6-7	9
7010	50					Alte servicii in domeniile locuintelor, serviciilor si dezvoltarii comunale			18.389.570	14.352.100	16.342.421	16.342.421	8.638.144	7.704.277	10.378.856
7410						PROTECTIA MEDIULUI			630.340	630.340	514.417	514.417	514.417		
	50					Alte servicii in domeniul protectiei mediului			630.340	630.340	514.417	514.417	514.417		
8410						TRANSPORTURI			1.346.180	1.346.180	1.112.109	1.112.109	4.922	1.107.187	
	50					Alte cheltuieli in domeniul transporturilor			1.346.180	1.346.180	1.112.109	1.112.109	4.922	1.107.187	

**DETALIEREA CHELTUIELILOR
INSTITUTII PUBLICE FINANTATE DIN VENITURI PROPRII
SI SUBVENTII DIN BUGETUL LOCAL**

Pag. 3 - lei-

Capi- tol	Sub- capi- tol	Pa- ra- graf	Gru- pa / Titlu	Ar- ti- col	Ali- ne- at	Denumire indicator	Credite de angajament		Credite bugetare		Angajamente bugetare	Angajamente legale	Plati efectuate	Angajamente legale de platit	Cheltuieli efective
							aprobrate la finele perioadei de raportare	trimestriale cumulate	aprobrate la finele perioadei de raportare	trimestriale cumulate					
A						B	1	2	3	4	5	6	7	8=6-7	9
0						TOTAL JUDET									
5010						TOTAL CHELTUIELI DIN VENITURI PROPRII SI SUBVENTII			90.269.720	60.712.750	69.134.190	69.134.190	36.887.919	32.246.271	38.766.964
	01					CHELTUIELI CURENTE			86.495.730	56.938.760	66.838.681	66.838.681	35.821.216	31.017.465	36.662.309
	10					TITLUL I CHELTUIELI DE PERSONAL			47.052.500	24.497.260	47.052.500	47.052.500	22.715.171	24.337.329	22.330.333
	10	01				Cheltuieli salariale in bani			45.776.300	23.764.860	45.776.300	45.776.300	22.055.531	23.720.769	21.670.718
	10	01	01			Salarii de baza			34.357.200	17.506.800	34.357.200	34.357.200	16.065.936	18.291.264	15.848.690
	10	01	05			Sporuri pentru conditii de munca			5.527.000	3.181.000	5.527.000	5.527.000	3.140.266	2.386.734	2.969.877
	10	01	06			Alte sporuri			665.000	335.000	665.000	665.000	320.119	344.881	319.658
	10	01	10			Fond pentru posturi ocupate prin cumul			43.700	21.860	43.700	43.700	21.860	21.840	22.209
	10	01	11			Fond aferent platii cu ora			3.195.000	1.695.000	3.195.000	3.195.000	1.610.255	1.584.745	1.602.617
	10	01	13			Drepturi de delegare			12.000	10.000	12.000	12.000	80	11.920	80
	10	01	16			Alocatii pentru locuinte			216.000	108.000	216.000	216.000	94.350	121.650	100.870
	10	01	17			Indemnizatii de hrana			1.760.400	907.200	1.760.400	1.760.400	802.665	957.735	806.717
	10	02				Cheltuieli salariale in natura			156.100	156.100	156.100	156.100	127.121	28.979	127.121
	10	02	06			Vouchere de vacanta			156.100	156.100	156.100	156.100	127.121	28.979	127.121
	10	03				Contributii			1.120.100	576.300	1.120.100	1.120.100	532.519	587.581	532.494
	10	03	01			Contributii de asigurari sociale de stat			114.000	57.000	114.000	114.000	44.931	69.069	44.923
	10	03	07			Contributia asiguratorie pentru munca			1.006.100	519.300	1.006.100	1.006.100	487.588	518.512	487.571
	20					TITLUL II BUNURI SI SERVICII			26.569.230	19.627.500	19.111.362	19.111.362	12.981.999	6.129.363	14.205.413
	20	01				Bunuri si servicii			9.878.820	7.410.390	7.025.772	7.025.772	5.186.637	1.839.135	5.552.809
	20	01	01			Furnituri de birou			337.640	210.640	175.259	175.259	148.146	27.113	133.017
	20	01	02			Materiale pentru curatenie			206.000	142.000	96.009	96.009	81.220	14.789	91.184
	20	01	03			Incalzit, iluminat si forta motrica			1.474.010	1.195.010	1.145.828	1.145.828	895.683	250.145	1.127.393
	20	01	04			Apa, canal si salubritate			741.000	459.900	365.806	365.806	340.019	25.787	344.482

Capi- tol	Sub- capi- tol	Pa- ra- graf	Gru- pa / Titlu	Ar- ti- col	Ali- ne- at	Denumire indicator	Credite de angajament		Credite bugetare		Angajamente bugetare	Angajamente legale	Plati efectuate	Angajamente legale de platit	Cheltuieli efective
							aprobat la finele perioadei de raportare	trimestriale cumulate	aprobat la finele perioadei de raportare	trimestriale cumulate					
A						B	1	2	3	4	5	6	7	8=6-7	9
			20	01	05	Carburanti si lubrifianti			334.200	269.800	260.138	260.138	147.973	112.165	169.356
			20	01	06	Piese de schimb			149.000	98.000	50.756	50.756	44.237	6.519	32.440
			20	01	07	Transport			92.000	51.000	52.717	52.717	42.185	10.532	42.247
			20	01	08	Posta, telecomunicatii, radio, tv, internet			265.000	138.000	126.984	126.984	120.513	6.471	122.652
			20	01	09	Materiale si prestari de servicii cu caracter functional			3.892.900	3.220.000	3.164.393	3.164.393	2.377.430	786.963	2.407.309
			20	01	30	Alte bunuri si servicii pentru intretinere si functionare			2.387.070	1.626.040	1.587.882	1.587.882	989.231	598.651	1.082.729
			20	02		Reparatii curente			7.282.000	6.052.000	6.486.812	6.486.812	3.135.454	3.351.358	3.922.179
			20	03		Hrana			1.760.860	1.122.860	876.624	876.624	835.818	40.806	840.155
			20	03	01	Hrana pentru oameni			1.760.860	1.122.860	876.624	876.624	835.818	40.806	840.155
			20	04		Medicamente si materiale sanitare			4.763.000	3.368.000	3.701.026	3.701.026	2.811.272	889.754	2.917.848
			20	04	01	Medicamente			1.793.000	1.329.000	1.499.873	1.499.873	1.133.556	366.317	1.263.283
			20	04	02	Materiale sanitare			860.000	640.000	641.577	641.577	514.612	126.965	491.248
			20	04	03	Reactivi			1.920.000	1.259.000	1.405.761	1.405.761	1.024.025	381.736	1.047.746
			20	04	04	Dezinfectanti			190.000	140.000	153.815	153.815	139.079	14.736	115.571
			20	05		Bunuri de natura obiectelor de inventar			542.250	436.750	121.509	121.509	117.777	3.732	80.536
			20	05	01	Uniforme si echipament			13.650	10.650	1.595	1.595	1.595		
			20	05	03	Lenjerie si accesorii de pat			15.000	15.000	4.940	4.940	4.940		
			20	05	30	Alte obiecte de inventar			513.600	411.100	114.974	114.974	111.242	3.732	80.536
			20	06		Deplasari, detasari, transferari			37.000	32.000	2.759	2.759	2.759		2.759
			20	06	01	Deplasari interne, detasari, transferari			32.000	27.000	2.759	2.759	2.759		2.759
			20	06	02	Deplasari in strainatate			5.000	5.000					
			20	11		Carti, publicatii si materiale documentare			28.000	17.000	3.000	3.000	3.000		3.000

Capi- tol	Sub- capi- tol	Pa- ra- graf	Gru- pa / Titlu	Ar- ti- col	Ali- ne- at	Denumire indicator	Credite de angajament		Credite bugetare		Angajamente bugetare	Angajamente legale	Plati efectuate	Angajamente legale de platit	Cheltuieli efective
							aprobat la finele perioadei de raportare	trimestriale cumulate	aprobat la finele perioadei de raportare	trimestriale cumulate					
A						B	1	2	3	4	5	6	7	8=6-7	9
			20	12		Consultanta si expertiza			199.000	149.000	42.784	42.784	42.784		42.784
			20	13		Pregatire profesionala			42.000	32.000	490	490	490		490
			20	14		Protectia muncii			24.900	11.900	10.374	10.374	7.974	2.400	7.974
			20	30		Alte cheltuieli			2.011.400	995.600	840.212	840.212	838.034	2.178	834.879
			20	30	01	Reclama si publicitate			20.000	15.000	3.913	3.913	3.913		3.913
			20	30	03	Prime de asigurare non-viata			77.500	47.500	10.754	10.754	10.754		10.754
			20	30	04	Chirii			90.000	45.000	24.026	24.026	21.848	2.178	10.032
			20	30	09	Executarea silita a creantelor bugetare			5.000	5.000	5.000	5.000	5.000		5.000
			20	30	30	Alte cheltuieli cu bunuri si servicii			1.818.900	883.100	796.519	796.519	796.519		805.180
			58			TITLUL X PROIECTE CU FINANTARE DIN FONDURI EXTERNE NERAMBURSABILE CADRULUI FINANCIAR 2014-2020			12.753.000	12.753.000	553.819	553.819	64.779	489.040	65.336
			58	01		Programe din Fondul European de Dezvoltare Regionala (FEDR)			12.753.000	12.753.000	553.819	553.819	64.779	489.040	65.336
			58	01	02	Finantarea externa nerambursabila			12.753.000	12.753.000	553.819	553.819	64.779	489.040	65.336
			59			TITLUL XI ALTE CHELTUIELI			121.000	61.000	121.000	121.000	59.267	61.733	61.227
			59	40		Sume aferente persoanelor cu handicap neincadrate			121.000	61.000	121.000	121.000	59.267	61.733	61.227
			70			CHELTUIELI DE CAPITAL			3.773.990	3.773.990	2.364.928	2.364.928	1.136.122	1.228.806	2.104.655
			71			TITLUL XV ACTIVE NEFINANCIARE			3.773.990	3.773.990	2.364.928	2.364.928	1.136.122	1.228.806	2.104.655
			71	01		Active fixe			3.773.990	3.773.990	2.364.928	2.364.928	1.136.122	1.228.806	2.104.655
			71	01	01	Constructii			3.570.090	3.570.090	2.318.101	2.318.101	1.089.295	1.228.806	495.678
			71	01	02	Masini, echipamente si mijloace de transport			104.750	104.750	20.502	20.502	20.502		1.380.698
			71	01	03	Mobilier, aparatura birotica si alte active corporale			80.000	80.000	7.199	7.199	7.199		216.257

Capi- tol	Sub- capi- tol	Pa- ra- graf	Gru- pa / Titlu	Ar- ti- col	Ali- ne- at	Denumire indicator	Credite de angajament		Credite bugetare		Angajamente bugetare	Angajamente legale	Plati efectuate	Angajamente legale de platit	Cheltuieli efective
							aprobrate la finele perioadei de raportare	trimestriale cumulate	aprobrate la finele perioadei de raportare	trimestriale cumulate					
A						B	1	2	3	4	5	6	7	8=6-7	9
			71	01	30	Alte active fixe (inclusiv reparatii capitale)			19.150	19.150	19.126	19.126	19.126		12.022
			84			PLATI EFECTUATE IN ANII PRECEDENTI SI RECUPERATE IN ANUL CURENT					-69.419	-69.419	-69.419		
			85			Titlul XXI PLATI EFECTUATE IN ANII PRECEDENTI SI RECUPERATE IN ANUL CURENT					-69.419	-69.419	-69.419		
			85	01		Plati efectuate in anii precedenti si recuperate in anul curent					-69.419	-69.419	-69.419		
			85	01	01	Plati efectuate in anii precedenti si recuperate in anul curent (SI')					-69.419	-69.419	-69.419		
6510						INVATAMANT			1.472.590	1.073.160	481.379	481.379	409.979	71.400	408.177
			01			CHELTUIELI CURENTE			1.401.190	1.001.760	409.979	409.979	409.979		405.548
			20			TITLUL II BUNURI SI SERVICII			1.401.190	1.001.760	409.979	409.979	409.979		405.548
			20	01		Bunuri si servicii			142.180	95.050	25.796	25.796	25.796		28.661
			20	01	01	Furnituri de birou			5.000	4.000					
			20	01	02	Materiale pentru curatenie			9.000	3.000	714	714	714		714
			20	01	03	Incalzit, iluminat si forta motrica			48.010	44.010	25.009	25.009	25.009		25.009
			20	01	04	Apa, canal si salubritate			9.000	5.000					
			20	01	05	Carburanti si lubrifianti			3.000	2.000					
			20	01	06	Piese de schimb			7.000	5.000					
			20	01	07	Transport			2.000	1.000					
			20	01	08	Posta, telecomunicatii, radio, tv, internet			3.000	2.000					
			20	01	09	Materiale si prestari de servicii cu caracter functional			26.130	8.000	73	73	73		2.938

Capi- tol	Sub- capi- tol	Pa- ra- graf	Gru- pa / Titlu	Ar- ti- col	Ali- ne- at	Denumire indicator	Credite de angajament		Credite bugetare		Angajamente bugetare	Angajamente legale	Plati efectuate	Angajamente legale de platit	Cheltuieli efective
							aprobat la finele perioadei de raportare	trimestriale cumulate	aprobat la finele perioadei de raportare	trimestriale cumulate					
A						B	1	2	3	4	5	6	7	8=6-7	9
			20	01	30	Alte bunuri si servicii pentru intretinere si functionare			30.040	21.040					
			20	02		Reparatii curente			115.000	92.000	138	138	138		138
			20	03		Hrana			930.860	622.860	365.264	365.264	365.264		366.320
			20	03	01	Hrana pentru oameni			930.860	622.860	365.264	365.264	365.264		366.320
			20	05		Bunuri de natura obiectelor de inventar			129.750	121.750	11.695	11.695	11.695		4.618
			20	05	01	Uniforme si echipament			8.650	5.650	1.000	1.000	1.000		
			20	05	03	Lenjerie si accesorii de pat			10.000	10.000					
			20	05	30	Alte obiecte de inventar			111.100	106.100	10.695	10.695	10.695		4.618
			20	06		Deplasari, detasari, transferari			12.000	12.000	967	967	967		967
			20	06	01	Deplasari interne, detasari, transferari			12.000	12.000	967	967	967		967
			20	11		Carti, publicatii si materiale documentare			8.000	7.000	3.000	3.000	3.000		3.000
			20	12		Consultanta si expertiza			9.000	9.000					
			20	13		Pregatire profesionala			15.000	12.000					
			20	30		Alte cheltuieli			39.400	30.100	3.119	3.119	3.119		1.844
			20	30	30	Alte cheltuieli cu bunuri si servicii			39.400	30.100	3.119	3.119	3.119		1.844
			70			CHELTUIELI DE CAPITAL			71.400	71.400	71.400	71.400		71.400	2.629
			71			TITLUL XV ACTIVE NEFINANCIARE			71.400	71.400	71.400	71.400		71.400	2.629
			71	01		Active fixe			71.400	71.400	71.400	71.400		71.400	2.629
			71	01	01	Constructii			71.400	71.400	71.400	71.400		71.400	
			71	01	02	Masini, echipamente si mijloace de transport									2.406
			71	01	03	Mobilier, aparatura birotica si alte active corporale									223
6610						SANATATE			63.821.570	40.877.570	47.976.236	47.976.236	25.414.305	22.561.931	26.018.999

Capi- tol	Sub- capi- tol	Pa- ra- graf	Gru- pa / Titlu	Ar- ti- col	Ali- ne- at	Denumire indicator	Credite de angajament		Credite bugetare		Angajamente bugetare	Angajamente legale	Plati efectuate	Angajamente legale de platit	Cheltuieli efective
							aprobat la finele perioadei de raportare	trimestriale cumulate	aprobat la finele perioadei de raportare	trimestriale cumulate					
A						B	1	2	3	4	5	6	7	8=6-7	9
			01			CHELTUIELI CURENTE			63.149.040	40.205.040	47.854.234	47.854.234	25.292.303	22.561.931	25.101.435
			10			TITLUL I CHELTUIELI DE PERSONAL			40.100.000	20.528.000	40.100.000	40.100.000	19.518.099	20.581.901	19.136.024
			10	01		Cheltuieli salariale in bani			39.121.000	20.022.000	39.121.000	39.121.000	19.052.134	20.068.866	18.671.004
			10	01	01	Salarii de baza			28.164.000	14.024.000	28.164.000	28.164.000	13.240.799	14.923.201	13.029.459
			10	01	05	Sporuri pentru conditii de munca			5.527.000	3.181.000	5.527.000	5.527.000	3.140.266	2.386.734	2.969.877
			10	01	06	Alte sporuri			665.000	335.000	665.000	665.000	320.119	344.881	319.658
			10	01	11	Fond aferent platii cu ora			3.195.000	1.695.000	3.195.000	3.195.000	1.610.255	1.584.745	1.602.617
			10	01	16	Alocatii pentru locuinte			216.000	108.000	216.000	216.000	94.350	121.650	100.870
			10	01	17	Indemnizatii de hrana			1.354.000	679.000	1.354.000	1.354.000	646.345	707.655	648.523
			10	02		Cheltuieli salariale in natura			14.000	14.000	14.000	14.000		14.000	
			10	02	06	Vouchere de vacanta			14.000	14.000	14.000	14.000		14.000	
			10	03		Contributii			965.000	492.000	965.000	965.000	465.965	499.035	465.020
			10	03	01	Contributii de asigurari sociale de stat			114.000	57.000	114.000	114.000	44.931	69.069	44.923
			10	03	07	Contributia asiguratorie pentru munca			851.000	435.000	851.000	851.000	421.034	429.966	420.097
			20			TITLUL II BUNURI SI SERVICII			10.175.040	6.863.040	7.079.415	7.079.415	5.650.158	1.429.257	5.838.848
			20	01		Bunuri si servicii			4.155.640	2.730.640	2.733.549	2.733.549	2.250.587	482.962	2.397.960
			20	01	01	Furnituri de birou			260.640	154.640	173.639	173.639	146.526	27.113	128.466
			20	01	02	Materiale pentru curatenie			130.000	90.000	74.391	74.391	59.602	14.789	61.037
			20	01	03	Incalzit, iluminat si forta motrica			956.000	721.000	730.844	730.844	488.739	242.105	716.463
			20	01	04	Apa, canal si salubritate			573.000	300.000	227.452	227.452	201.665	25.787	184.588
			20	01	05	Carburanti si lubrifianti			24.000	13.000	9.178	9.178	8.171	1.007	7.997
			20	01	06	Piese de schimb			70.000	55.000	36.283	36.283	29.764	6.519	18.049
			20	01	07	Transport			90.000	50.000	52.717	52.717	42.185	10.532	42.247
			20	01	08	Posta, telecomunicatii, radio, tv, internet			207.000	107.000	108.975	108.975	106.838	2.137	108.826

Capi- tol	Sub- capi- tol	Pa- ra- graf	Gru- pa / Titlu	Ar- ti- col	Ali- ne- at	Denumire indicator	Credite de angajament		Credite bugetare		Angajamente bugetare	Angajamente legale	Plati efectuate	Angajamente legale de platit	Cheltuieli efective
							aprobat la finele perioadei de raportare	trimestriale cumulate	aprobat la finele perioadei de raportare	trimestriale cumulate					
A						B	1	2	3	4	5	6	7	8=6-7	9
			20	01	09	Materiale si prestari de servicii cu caracter functional			1.015.000	710.000	773.716	773.716	693.296	80.420	668.907
			20	01	30	Alte bunuri si servicii pentru intretinere si functionare			830.000	530.000	546.354	546.354	473.801	72.553	461.380
			20	02		Reparatii curente			60.000	10.000	7.425	7.425		7.425	7.425
			20	03		Hrana			830.000	500.000	511.360	511.360	470.554	40.806	473.835
			20	03	01	Hrana pentru oameni			830.000	500.000	511.360	511.360	470.554	40.806	473.835
			20	04		Medicamente si materiale sanitare			4.748.000	3.353.000	3.701.026	3.701.026	2.811.272	889.754	2.917.848
			20	04	01	Medicamente			1.793.000	1.329.000	1.499.873	1.499.873	1.133.556	366.317	1.263.283
			20	04	02	Materiale sanitare			845.000	625.000	641.577	641.577	514.612	126.965	491.248
			20	04	03	Reactivi			1.920.000	1.259.000	1.405.761	1.405.761	1.024.025	381.736	1.047.746
			20	04	04	Dezinfectanti			190.000	140.000	153.815	153.815	139.079	14.736	115.571
			20	05		Bunuri de natura obiectelor de inventar			95.000	75.000	67.881	67.881	64.149	3.732	
			20	05	03	Lenjerie si accesorii de pat			5.000	5.000	4.940	4.940	4.940		
			20	05	30	Alte obiecte de inventar			90.000	70.000	62.941	62.941	59.209	3.732	
			20	12		Consultanta si expertiza			130.000	110.000	17.784	17.784	17.784		17.784
			20	13		Pregatire profesionala			15.000	15.000	490	490	490		490
			20	14		Protectia muncii			22.400	10.400	9.600	9.600	7.200	2.400	7.200
			20	30		Alte cheltuieli			119.000	59.000	30.300	30.300	28.122	2.178	16.306
			20	30	03	Prime de asigurare non-viata			20.000	5.000	807	807	807		807
			20	30	04	Chirii			90.000	45.000	24.026	24.026	21.848	2.178	10.032
			20	30	09	Executarea silita a creantelor bugetare			5.000	5.000	5.000	5.000	5.000		5.000
			20	30	30	Alte cheltuieli cu bunuri si servicii			4.000	4.000	467	467	467		467
			58			TITLUL X PROIECTE CU FINANTARE DIN FONDURI EXTERNE NERAMBURSABILE CADRULUI FINANCIAR 2014-2020			12.753.000	12.753.000	553.819	553.819	64.779	489.040	65.336

Capi- tol	Sub- capi- tol	Pa- ra- graf	Gru- pa / Titlu	Ar- ti- col	Ali- ne- at	Denumire indicator	Credite de angajament		Credite bugetare		Angajamente bugetare	Angajamente legale	Plati efectuate	Angajamente legale de platit	Cheltuieli efective
							aprobat la finele perioadei de raportare	trimestriale cumulate	aprobat la finele perioadei de raportare	trimestriale cumulate					
A						B	1	2	3	4	5	6	7	8=6-7	9
			58	01		Programe din Fondul European de Dezvoltare Regionala (FEDR)			12.753.000	12.753.000	553.819	553.819	64.779	489.040	65.336
			58	01	02	Finantarea externa nerambursabila			12.753.000	12.753.000	553.819	553.819	64.779	489.040	65.336
			59			TITLUL XI ALTE CHELTUIELI			121.000	61.000	121.000	121.000	59.267	61.733	61.227
			59	40		Sume aferente persoanelor cu handicap neincadrate			121.000	61.000	121.000	121.000	59.267	61.733	61.227
			70			CHELTUIELI DE CAPITAL			672.530	672.530	182.161	182.161	182.161		917.564
			71			TITLUL XV ACTIVE NEFINANCIARE			672.530	672.530	182.161	182.161	182.161		917.564
			71	01		Active fixe			672.530	672.530	182.161	182.161	182.161		917.564
			71	01	01	Constructii			632.870	632.870	142.533	142.533	142.533		
			71	01	02	Masini, echipamente si mijloace de transport			20.510	20.510	20.502	20.502	20.502		765.512
			71	01	03	Mobilier, aparatura birotica si alte active corporale									150.029
			71	01	30	Alte active fixe (inclusiv reparatii capitale)			19.150	19.150	19.126	19.126	19.126		2.023
			84			PLATI EFECTUATE IN ANII PRECEDENTI SI RECUPERATE IN ANUL CURENT					-60.159	-60.159	-60.159		
			85			Titlul XXI PLATI EFECTUATE IN ANII PRECEDENTI SI RECUPERATE IN ANUL CURENT					-60.159	-60.159	-60.159		
			85	01		Plati efectuate in anii precedenti si recuperate in anul curent					-60.159	-60.159	-60.159		
			85	01	01	Plati efectuate in anii precedenti si recuperate in anul curent (SF)					-60.159	-60.159	-60.159		
6710						CULTURA, RECREERE SI RELIGIE			4.347.700	2.230.160	2.707.628	2.707.628	1.906.152	801.476	1.960.932

Capi- tol	Sub- capi- tol	Pa- ra- graf	Gru- pa / Titlu	Ar- ti- col	Ali- ne- at	Denumire indicator	Credite de angajament		Credite bugetare		Angajamente bugetare	Angajamente legale	Plati efectuate	Angajamente legale de platit	Cheltuieli efective
							aprobat la finele perioadei de raportare	trimestriale cumulate	aprobat la finele perioadei de raportare	trimestriale cumulate					
A						B	1	2	3	4	5	6	7	8=6-7	9
			01			CHELTUIELI CURENTE			4.216.700	2.099.160	2.653.677	2.653.677	1.902.419	751.258	1.916.003
			10			TITLUL I CHELTUIELI DE PERSONAL			1.340.500	671.460	1.340.500	1.340.500	589.242	751.258	594.848
			10	01		Cheltuieli salariale in bani			1.291.100	636.860	1.291.100	1.291.100	559.260	731.840	564.742
			10	01	01	Salarii de baza			1.185.000	582.800	1.185.000	1.185.000	512.250	672.750	517.678
			10	01	10	Fond pentru posturi ocupate prin cumul			43.700	21.860	43.700	43.700	21.860	21.840	22.209
			10	01	13	Drepturi de delegare			6.000	4.000	6.000	6.000		6.000	
			10	01	17	Indemnizatii de hrana			56.400	28.200	56.400	56.400	25.150	31.250	24.855
			10	02		Cheltuieli salariale in natura			20.300	20.300	20.300	20.300	17.400	2.900	17.400
			10	02	06	Vouchere de vacanta			20.300	20.300	20.300	20.300	17.400	2.900	17.400
			10	03		Contributii			29.100	14.300	29.100	29.100	12.582	16.518	12.706
			10	03	07	Contributia asiguratorie pentru munca			29.100	14.300	29.100	29.100	12.582	16.518	12.706
			20			TITLUL II BUNURI SI SERVICII			2.876.200	1.427.700	1.313.177	1.313.177	1.313.177		1.321.155
			20	01		Bunuri si servicii			421.200	263.700	217.207	217.207	217.207		218.519
			20	01	01	Furnituri de birou			7.000	4.000					426
			20	01	02	Materiale pentru curatenie			7.000	4.000					3.892
			20	01	03	Incalzit, iluminat si forta motrica			170.000	130.000	121.014	121.014	121.014		121.014
			20	01	04	Apa, canal si salubritate			9.000	4.900	3.262	3.262	3.262		3.261
			20	01	05	Carburanti si lubrifianti			7.200	4.800	4.800	4.800	4.800		3.700
			20	01	06	Piese de schimb			7.000	3.000					
			20	01	08	Posta, telecomunicatii, radio, tv, internet			10.000	6.000	3.991	3.991	3.991		3.991
			20	01	09	Materiale si prestari de servicii cu caracter functional			4.000	2.000					
			20	01	30	Alte bunuri si servicii pentru intretinere si functionare			200.000	105.000	84.140	84.140	84.140		82.235
			20	02		Reparatii curente			600.000	300.000	293.558	293.558	293.558		293.558

Capi- tol	Sub- capi- tol	Pa- ra- graf	Gru- pa / Titlu	Ar- ti- col	Ali- ne- at	Denumire indicator	Credite de angajament		Credite bugetare		Angajamente bugetare	Angajamente legale	Plati efectuate	Angajamente legale de platit	Cheltuieli efective
							aprobate la finele perioadei de raportare	trimestriale cumulate	aprobate la finele perioadei de raportare	trimestriale cumulate					
A						B	1	2	3	4	5	6	7	8=6-7	9
						IN ANUL CURENT					-3.466	-3.466	-3.466		
						85 01 Plati efectuate in anii precedenti si recuperate in anul curent					-3.466	-3.466	-3.466		
						85 01 01 Plati efectuate in anii precedenti si recuperate in anul curent (SF)					-3.466	-3.466	-3.466		
6810						ASIGURARI SI ASISTENTA SOCIALA			261.770	203.240					
						01 CHELTUIELI CURENTE			177.530	119.000					
						20 TITLUL II BUNURI SI SERVICII			177.530	119.000					
						20 01 Bunuri si servicii			142.530	87.000					
						20 01 01 Furnituri de birou			40.000	32.000					
						20 01 02 Materiale pentru curatenie			20.000	15.000					
						20 01 30 Alte bunuri si servicii pentru intretinere si functionare			82.530	40.000					
						20 04 Medicamente si materiale sanitare			15.000	15.000					
						20 04 02 Materiale sanitare			15.000	15.000					
						20 30 Alte cheltuieli			20.000	17.000					
						20 30 30 Alte cheltuieli cu bunuri si servicii			20.000	17.000					
						70 CHELTUIELI DE CAPITAL			84.240	84.240					
						71 TITLUL XV ACTIVE NEFINANCIARE			84.240	84.240					
						71 01 Active fixe			84.240	84.240					
						71 01 02 Masini, echipamente si mijloace de transport			84.240	84.240					
7010						LOCUINTE, SERVICII SI DEZVOLTARE PUBLICA			18.389.570	14.352.100	16.342.421	16.342.421	8.638.144	7.704.277	10.378.856
						01 CHELTUIELI CURENTE			17.551.270	13.513.800	15.920.791	15.920.791	8.216.515	7.704.276	9.239.323
						10 TITLUL I CHELTUIELI DE PERSONAL			5.612.000	3.297.800	5.612.000	5.612.000	2.607.830	3.004.170	2.599.461
						10 01 Cheltuieli salariale in bani			5.364.200	3.106.000	5.364.200	5.364.200	2.444.137	2.920.063	2.434.972

Capi- tol	Sub- capi- tol	Pa- ra- graf	Gru- pa / Titlu	Ar- ti- col	Ali- ne- at	Denumire indicator	Credite de angajament		Credite bugetare		Angajamente bugetare	Angajamente legale	Plati efectuate	Angajamente legale de platit	Cheltuieli efective
							aprobrate la finele perioadei de raportare	trimestriale cumulate	aprobrate la finele perioadei de raportare	trimestriale cumulate					
A						B	1	2	3	4	5	6	7	8=6-7	9
			10	01	01	Salarii de baza			5.008.200	2.900.000	5.008.200	5.008.200	2.312.887	2.695.313	2.301.553
			10	01	13	Drepturi de delegare			6.000	6.000	6.000	6.000	80	5.920	80
			10	01	17	Indemnizatii de hrana			350.000	200.000	350.000	350.000	131.170	218.830	133.339
			10	02		Cheltuieli salariale in natura			121.800	121.800	121.800	121.800	109.721	12.079	109.721
			10	02	06	Vouchere de vacanta			121.800	121.800	121.800	121.800	109.721	12.079	109.721
			10	03		Contributii			126.000	70.000	126.000	126.000	53.972	72.028	54.768
			10	03	07	Contributia asiguratorie pentru munca			126.000	70.000	126.000	126.000	53.972	72.028	54.768
			20			TITLUL II BUNURI SI SERVICII			11.939.270	10.216.000	10.308.791	10.308.791	5.608.685	4.700.106	6.639.862
			20	01		Bunuri si servicii			5.017.270	4.234.000	4.049.220	4.049.220	2.693.047	1.356.173	2.907.669
			20	01	01	Furnituri de birou			25.000	16.000	1.620	1.620	1.620		4.125
			20	01	02	Materiale pentru curatenie			40.000	30.000	20.904	20.904	20.904		25.541
			20	01	03	Incalzit, iluminat si forta motrica			300.000	300.000	268.961	268.961	260.921	8.040	264.907
			20	01	04	Apa, canal si salubritate			150.000	150.000	135.092	135.092	135.092		156.633
			20	01	05	Carburanti si lubrifianti			300.000	250.000	246.160	246.160	135.002	111.158	157.659
			20	01	06	Piese de schimb			65.000	35.000	14.473	14.473	14.473		14.391
			20	01	08	Posta, telecomunicatii, radio, tv, internet			45.000	23.000	14.018	14.018	9.684	4.334	9.835
			20	01	09	Materiale si prestari de servicii cu caracter functional			2.847.770	2.500.000	2.390.604	2.390.604	1.684.061	706.543	1.735.464
			20	01	30	Alte bunuri si servicii pentru intretinere si functionare			1.244.500	930.000	957.388	957.388	431.290	526.098	539.114
			20	02		Reparatii curente			6.507.000	5.650.000	6.185.691	6.185.691	2.841.758	3.343.933	3.621.058
			20	05		Bunuri de natura obiectelor de inventar			247.500	205.000	38.663	38.663	38.663		75.918
			20	05	01	Uniforme si echipament			5.000	5.000	595	595	595		
			20	05	30	Alte obiecte de inventar			242.500	200.000	38.068	38.068	38.068		75.918
			20	06		Deplasari, detasari, transferari			10.000	10.000	1.131	1.131	1.131		1.131

Capi- tol	Sub- capi- tol	Pa- ra- graf	Gru- pa / Titlu	Ar- ti- col	Ali- ne- at	Denumire indicator	Credite de angajament		Credite bugetare		Angajamente bugetare	Angajamente legale	Plati efectuate	Angajamente legale de platit	Cheltuieli efective
							aprobate la finele perioadei de raportare	trimestriale cumulate	aprobate la finele perioadei de raportare	trimestriale cumulate					
A						B	1	2	3	4	5	6	7	8=6-7	9
			20	06	01	Deplasari interne, detasari, transferari			5.000	5.000	1.131	1.131	1.131		1.131
			20	06	02	Deplasari in strainatate			5.000	5.000					
			20	13		Pregatire profesionala			2.000	2.000					
			20	30		Alte cheltuieli			155.500	115.000	34.086	34.086	34.086		34.086
			20	30	01	Reclama si publicitate			20.000	15.000	3.913	3.913	3.913		3.913
			20	30	03	Prime de asigurare non-viata			55.000	40.000	8.491	8.491	8.491		8.491
			20	30	30	Alte cheltuieli cu bunuri si servicii			80.500	60.000	21.682	21.682	21.682		21.682
			70			CHELTUIELI DE CAPITAL			838.300	838.300	427.424	427.424	427.423	1	1.139.533
			71			TITLUL XV ACTIVE NEFINANCIARE			838.300	838.300	427.424	427.424	427.423	1	1.139.533
			71	01		Active fixe			838.300	838.300	427.424	427.424	427.423	1	1.139.533
			71	01	01	Constructii			838.300	838.300	427.424	427.424	427.423	1	495.678
			71	01	02	Masini, echipamente si mijloace de transport									601.386
			71	01	03	Mobilier, aparatura birotica si alte active corporale									34.969
			71	01	30	Alte active fixe (inclusiv reparatii capitale)									7.500
			84			PLATI EFECTUATE IN ANII PRECEDENTI SI RECUPERATE IN ANUL CURENT					-5.794	-5.794	-5.794		
			85			Titlul XXI PLATI EFECTUATE IN ANII PRECEDENTI SI RECUPERATE IN ANUL CURENT					-5.794	-5.794	-5.794		
			85	01		Plati efectuate in anii precedenti si recuperate in anul curent					-5.794	-5.794	-5.794		
			85	01	01	Plati efectuate in anii precedenti si recuperate in anul curent (SF)					-5.794	-5.794	-5.794		

Capi- tol	Sub- capi- tol	Pa- ra- graf	Gru- pa / Titlu	Ar- ti- col	Ali- ne- at	Denumire indicator	Credite de angajament		Credite bugetare		Angajamente bugetare	Angajamente legale	Plati efectuate	Angajamente legale de platit	Cheltuieli efective
							aprobat la finele perioadei de raportare	trimestriale cumulate	aprobat la finele perioadei de raportare	trimestriale cumulate					
A						B	1	2	3	4	5	6	7	8=6-7	9
7410						PROTECTIA MEDIULUI			630.340	630.340	514.417	514.417	514.417		
	70					CHELTUIELI DE CAPITAL			630.340	630.340	514.417	514.417	514.417		
	71					TITLUL XV ACTIVE NEFINANCIARE			630.340	630.340	514.417	514.417	514.417		
	71	01				Active fixe			630.340	630.340	514.417	514.417	514.417		
	71	01	01			Constructii			630.340	630.340	514.417	514.417	514.417		
8410						TRANSPORTURI			1.346.180	1.346.180	1.112.109	1.112.109	4.922	1.107.187	
	70					CHELTUIELI DE CAPITAL			1.346.180	1.346.180	1.112.109	1.112.109	4.922	1.107.187	
	71					TITLUL XV ACTIVE NEFINANCIARE			1.346.180	1.346.180	1.112.109	1.112.109	4.922	1.107.187	
	71	01				Active fixe			1.346.180	1.346.180	1.112.109	1.112.109	4.922	1.107.187	
	71	01	01			Constructii			1.346.180	1.346.180	1.112.109	1.112.109	4.922	1.107.187	

PRIMAR
Conducatorul institutiei,

DORIN HISTROR

Conducatorul compartimentului
financiar-contabil

Sez. Serviciu Cheltuieli:
DANIEL MORARIU.

li

Sez. Serviciu
Financiar Cont.

[Signature]

Autocaut.
Mirela Haur-Lepor.

[Signature]

**CONTUL DE EXECUTIE AL INSTITUTIILOR PUBLICE FINANTATE
DIN VENITURI PROPRII SI SUBVENTII DIN BUGETUL LOCAL - VENITURI
SECTIUNEA DE FUNCTIONARE
30.06.2023**

Pag. 1 -lei-

Capi- tol	Sub- capi- tol	Pa- ra- graf	Gru- pa / Titlu	Ar- ti- col	Ali- ne- at	Denumire indicator	Prevederi bugetare aprobrate la finele perioadei de raportare	Prevederi bugetare trimestriale cumulate	Drepturi constatate			Incasari realizate	Stingeri pe alte cai decat incasari	Drepturi constatate de incasat
									Total, din care:	din anii precedenti	din anul curent			
A						B	1	2	3=4+5	4	5	6	7	8=3-6-7
0001	10					TOTAL VENITURI-VENITURI PROPRII,SUBVENTII	73.742.730	44.185.760	38.618.750	2.192.315	36.426.435	38.311.885	471	306.394
0002						I. VENITURI CURENTE	26.335.710	13.989.280	13.237.200	2.192.315	11.044.885	12.930.335	471	306.394
2900						C. VENITURI NEFISCALE	26.335.710	13.989.280	13.237.200	2.192.315	11.044.885	12.930.335	471	306.394
3000						C1. VENITURI DIN PROPRIETATE	1.106.400	566.600	549.267	171.007	378.260	374.622		174.645
3010						VENITURI DIN PROPRIETATE	1.106.400	566.600	549.267	171.007	378.260	374.622		174.645
	05					Venituri din concesiuni si inchirieri	106.400	66.600	35.218		35.218	35.218		
		30				Alte venituri din concesiuni si inchirieri de catre institutiile publice	106.400	66.600	35.218		35.218	35.218		
	50					Alte venituri din proprietate	1.000.000	500.000	514.049	171.007	343.042	339.404		174.645
3300	10					C2. VANZARI DE BUNURI SI SERVICII	25.229.310	13.422.680	12.687.933	2.021.308	10.666.625	12.555.713	471	131.749
3310						VENITURI DIN PRESTARI DE SERVICII SI ALTE ACTIVITATI	24.890.900	13.334.270	12.578.423	2.021.308	10.557.115	12.446.203	471	131.749
	05					Taxe si alte venituri in invatamant	21.500	10.200	6.238		6.238	5.197		1.041
	08					Venituri din prestari de servicii	46.000	27.000	31.801		31.801	31.801		
	14					Contributia elevilor si studentilor pentru internate, camine si cantine	919.690	594.560	399.055	16.184	382.871	386.557		12.498
	16					Venituri din valorificarea produselor obtinute din activitatea proprie sau anexa	2.030	2.030						
	19					Venituri din serbari si spectacole scolare manifestari culturale, artistice si sportive	14.000	6.000						
	20					Venituri din cercetare	5.000	2.000						
	21					Venituri din contractele incheiate cu casele de asigurari sociale de sanatate	21.958.680	11.705.480	11.277.736	1.887.627	9.390.109	11.263.332		14.404

Capi- tol	Sub- capi- tol	Pa- ra- graf	Gru- pa / Titlu	Ar- ti- col	Ali- ne- at	Denumire indicator	Prevederi bugetare aprobrate la finele perioadei de raportare	Prevederi bugetare trimestriale cumulate	Drepturi constatate			Incasari realizate	Stingeri pe alte cai decat incasari	Drepturi constatate de incasat
									Total, din care:	din anii precedenti	din anul curent			
A						B	1	2	3=4+5	4	5	6	7	8=3-6-7
4310	10					finantarea cheltuielilor curente din domeniul sanatatii	350.000	242.000	144.350		144.350	144.350		
	33					Subventii din bugetul Fondului national unic de asigurari sociale de sanatate pentru acoperirea cresterilor salariale	24.300.000	12.600.000	12.296.103		12.296.103	12.296.103		

TOTAL JUDET

**DETALIEREA CHELTUIELILOR
INSTITUTII PUBLICE FINANTATE DIN VENITURI PROPRII
SI SUBVENTII DIN BUGETUL LOCAL
SECTIUNEA DE FUNCTIONARE
30.06.2023**

Pag. 1 - lei-

Capi- tol	Sub- capi- tol	Pa- ra- graf	Gru- pa / Titlu	Ar- ti- col	Ali- ne- at	Denumire indicator	Credite de angajament		Credite bugetare		Angajamente bugetare	Angajamente legale	Plati efectuate	Angajamente legale de platit	Cheltuieli efective
							aprobat la finele perioadei de raportare	trimestriale cumulate	aprobat la finele perioadei de raportare	trimestriale cumulate					
A						B	1	2	3	4	5	6	7	8=6-7	9
5010						TOTAL CHELTUIELI DIN VENITURI PROPRII									
						SI SUBVENTII			73.742.730	44.185.760	66.215.443	66.215.443	35.687.018	30.528.425	36.596.973
01						CHELTUIELI CURENTE			73.742.730	44.185.760	66.284.862	66.284.862	35.756.437	30.528.425	36.596.973
10						TITLUL I CHELTUIELI DE PERSONAL			47.052.500	24.497.260	47.052.500	47.052.500	22.715.171	24.337.329	22.330.333
10 01						Cheltuieli salariale in bani			45.776.300	23.764.860	45.776.300	45.776.300	22.055.531	23.720.769	21.670.718
10 01 01						Salarii de baza			34.357.200	17.506.800	34.357.200	34.357.200	16.065.936	18.291.264	15.848.690
10 01 05						Sporuri pentru conditii de munca			5.527.000	3.181.000	5.527.000	5.527.000	3.140.266	2.386.734	2.969.877
10 01 06						Alte sporuri			665.000	335.000	665.000	665.000	320.119	344.881	319.658
10 01 10						Fond pentru posturi ocupate prin cumul			43.700	21.860	43.700	43.700	21.860	21.840	22.209
10 01 11						Fond aferent platii cu ora			3.195.000	1.695.000	3.195.000	3.195.000	1.610.255	1.584.745	1.602.617
10 01 13						Drepturi de delegare			12.000	10.000	12.000	12.000	80	11.920	80
10 01 16						Alocatii pentru locuinte			216.000	108.000	216.000	216.000	94.350	121.650	100.870
10 01 17						Indemnizatii de hrana			1.760.400	907.200	1.760.400	1.760.400	802.665	957.735	806.717
10 02						Cheltuieli salariale in natura			156.100	156.100	156.100	156.100	127.121	28.979	127.121
10 02 06						Vouchere de vacanta			156.100	156.100	156.100	156.100	127.121	28.979	127.121
10 03						Contributii			1.120.100	576.300	1.120.100	1.120.100	532.519	587.581	532.494
10 03 01						Contributii de asigurari sociale de stat			114.000	57.000	114.000	114.000	44.931	69.069	44.923
10 03 07						Contributia asiguratorie pentru munca			1.006.100	519.300	1.006.100	1.006.100	487.588	518.512	487.571
20						TITLUL II BUNURI SI SERVICII			26.569.230	19.627.500	19.111.362	19.111.362	12.981.999	6.129.363	14.205.413
20 01						Bunuri si servicii			9.878.820	7.410.390	7.025.772	7.025.772	5.186.637	1.839.135	5.552.809
20 01 01						Furnituri de birou			337.640	210.640	175.259	175.259	148.146	27.113	133.017
20 01 02						Materiale pentru curatenie			206.000	142.000	96.009	96.009	81.220	14.789	91.184
20 01 03						Incalzit, iluminat si forta motrica			1.474.010	1.195.010	1.145.828	1.145.828	895.683	250.145	1.127.393
20 01 04						Apa, canal si salubritate			741.000	459.900	365.806	365.806	340.019	25.787	344.482
20 01 05						Carburanti si lubrifianti			334.200	269.800	260.138	260.138	147.973	112.165	169.356

Capi- tol	Sub- capi- tol	Pa- ra- graf	Gru- pa / Titlu	Ar- ti- col	Ali- ne- at	Denumire indicator	Credite de angajament		Credite bugetare		Angajamente bugetare	Angajamente legale	Plati efectuate	Angajamente legale de platit	Cheltuieli efective
							aprobrate la finele perioadei de raportare	trimestriale cumulate	aprobrate la finele perioadei de raportare	trimestriale cumulate					
A						B	1	2	3	4	5	6	7	8=6-7	9
			20	01	06	Piese de schimb			149.000	98.000	50.756	50.756	44.237	6.519	32.440
			20	01	07	Transport			92.000	51.000	52.717	52.717	42.185	10.532	42.247
			20	01	08	Posta, telecomunicatii, radio, tv, internet			265.000	138.000	126.984	126.984	120.513	6.471	122.652
			20	01	09	Materiale si prestari de servicii cu caracter functional			3.892.900	3.220.000	3.164.393	3.164.393	2.377.430	786.963	2.407.309
			20	01	30	Alte bunuri si servicii pentru intretinere si functionare			2.387.070	1.626.040	1.587.882	1.587.882	989.231	598.651	1.082.729
			20	02		Reparatii curente			7.282.000	6.052.000	6.486.812	6.486.812	3.135.454	3.351.358	3.922.179
			20	03		Hrana			1.760.860	1.122.860	876.624	876.624	835.818	40.806	840.155
			20	03	01	Hrana pentru oameni			1.760.860	1.122.860	876.624	876.624	835.818	40.806	840.155
			20	04		Medicamente si materiale sanitare			4.763.000	3.368.000	3.701.026	3.701.026	2.811.272	889.754	2.917.848
			20	04	01	Medicamente			1.793.000	1.329.000	1.499.873	1.499.873	1.133.556	366.317	1.263.283
			20	04	02	Materiale sanitare			860.000	640.000	641.577	641.577	514.612	126.965	491.248
			20	04	03	Reactivi			1.920.000	1.259.000	1.405.761	1.405.761	1.024.025	381.736	1.047.746
			20	04	04	Dezinfectanti			190.000	140.000	153.815	153.815	139.079	14.736	115.571
			20	05		Bunuri de natura obiectelor de inventar			542.250	436.750	121.509	121.509	117.777	3.732	80.536
			20	05	01	Uniforme si echipament			13.650	10.650	1.595	1.595	1.595		
			20	05	03	Lenjerie si accesorii de pat			15.000	15.000	4.940	4.940	4.940		
			20	05	30	Alte obiecte de inventar			513.600	411.100	114.974	114.974	111.242	3.732	80.536
			20	06		Deplasari, detasari, transferari			37.000	32.000	2.759	2.759	2.759		2.759
			20	06	01	Deplasari interne, detasari, transferari			32.000	27.000	2.759	2.759	2.759		2.759
			20	06	02	Deplasari in strainatate			5.000	5.000					
			20	11		Carti, publicatii si materiale documentare			28.000	17.000	3.000	3.000	3.000		3.000
			20	12		Consultanta si expertiza			199.000	149.000	42.784	42.784	42.784		42.784

Capi- tol	Sub- capi- tol	Pa- ra- graf	Gru- pa / Titlu	Ar- ti- col	Ali- ne- at	Denumire indicator	Credite de angajament		Credite bugetare		Angajamente bugetare	Angajamente legale	Plati efectuate	Angajamente legale de platit	Cheltuieli efective
							aprobrate la finele perioadei de raportare	trimestriale cumulate	aprobrate la finele perioadei de raportare	trimestriale cumulate					
A						B	1	2	3	4	5	6	7	8=6-7	9
			20	13		Pregatire profesionala			42.000	32.000	490	490	490		490
			20	14		Protectia muncii			24.900	11.900	10.374	10.374	7.974	2.400	7.974
			20	30		Alte cheltuieli			2.011.400	995.600	840.212	840.212	838.034	2.178	834.879
			20	30	01	Reclama si publicitate			20.000	15.000	3.913	3.913	3.913		3.913
			20	30	03	Prime de asigurare non-viata			77.500	47.500	10.754	10.754	10.754		10.754
			20	30	04	Chirii			90.000	45.000	24.026	24.026	21.848	2.178	10.032
			20	30	09	Executarea silita a creantelor bugetare			5.000	5.000	5.000	5.000	5.000		5.000
			20	30	30	Alte cheltuieli cu bunuri si servicii			1.818.900	883.100	796.519	796.519	796.519		805.180
			59			TITLUL XI ALTE CHELTUIELI			121.000	61.000	121.000	121.000	59.267	61.733	61.227
			59	40		Sume aferente persoanelor cu handicap neincadrate			121.000	61.000	121.000	121.000	59.267	61.733	61.227
			84			PLATI EFECTUATE IN ANII PRECEDENTI SI RECUPERATE IN ANUL CURENT					-69.419	-69.419	-69.419		
			85			Titul XXI PLATI EFECTUATE IN ANII PRECEDENTI SI RECUPERATE IN ANUL CURENT					-69.419	-69.419	-69.419		
			85	01		Plati efectuate in anii precedenti si recuperate in anul curent					-69.419	-69.419	-69.419		
			85	01	01	Plati efectuate in anii precedenti si recuperate in anul curent (SF)					-69.419	-69.419	-69.419		
6510						INVATAMANT			1.401.190	1.001.760	409.979	409.979	409.979		405.548
			01			CHELTUIELI CURENTE			1.401.190	1.001.760	409.979	409.979	409.979		405.548
			20			TITLUL II BUNURI SI SERVICII			1.401.190	1.001.760	409.979	409.979	409.979		405.548
			20	01		Bunuri si servicii			142.180	95.050	25.796	25.796	25.796		28.661
			20	01	01	Furnituri de birou			5.000	4.000					
			20	01	02	Materiale pentru curatenie			9.000	3.000	714	714	714		714

Capi- tol	Sub- capi- tol	Pa- ra- graf	Gru- pa / Titlu	Ar- ti- col	Ali- ne- at	Denumire indicator	Credite de angajament		Credite bugetare		Angajamente bugetare	Angajamente legale	Plati efectuate	Angajamente legale de platit	Cheltuieli efective
							aprobrate la finele perioadei de raportare	trimestriale cumulate	aprobrate la finele perioadei de raportare	trimestriale cumulate					
A						B	1	2	3	4	5	6	7	8=6-7	9
			20 01 03			Incalzit, iluminat si forta motrica			48.010	44.010	25.009	25.009	25.009		25.009
			20 01 04			Apa, canal si salubritate			9.000	5.000					
			20 01 05			Carburanti si lubrifianti			3.000	2.000					
			20 01 06			Piese de schimb			7.000	5.000					
			20 01 07			Transport			2.000	1.000					
			20 01 08			Posta, telecomunicatii, radio, tv, internet			3.000	2.000					
			20 01 09			Materiale si prestari de servicii cu caracter functional			26.130	8.000	73	73	73		2.938
			20 01 30			Alte bunuri si servicii pentru intretinere si functionare			30.040	21.040					
			20 02			Reparatii curente			115.000	92.000	138	138	138		138
			20 03			Hrana			930.860	622.860	365.264	365.264	365.264		366.320
			20 03 01			Hrana pentru oameni			930.860	622.860	365.264	365.264	365.264		366.320
			20 05			Bunuri de natura obiectelor de inventar			129.750	121.750	11.695	11.695	11.695		4.618
			20 05 01			Uniforme si echipament			8.650	5.650	1.000	1.000	1.000		
			20 05 03			Lenjerie si accesorii de pat			10.000	10.000					
			20 05 30			Alte obiecte de inventar			111.100	106.100	10.695	10.695	10.695		4.618
			20 06			Deplasari, detasari, transferari			12.000	12.000	967	967	967		967
			20 06 01			Deplasari interne, detasari, transferari			12.000	12.000	967	967	967		967
			20 11			Carti, publicatii si materiale documentare			8.000	7.000	3.000	3.000	3.000		3.000
			20 12			Consultanta si expertiza			9.000	9.000					
			20 13			Pregatire profesionala			15.000	12.000					
			20 30			Alte cheltuieli			39.400	30.100	3.119	3.119	3.119		1.844
			20 30 30			Alte cheltuieli cu bunuri si servicii			39.400	30.100	3.119	3.119	3.119		1.844

Capi- tol	Sub- capi- tol	Pa- ra- graf	Gru- pa / Titlu	Ar- ti- col	Ali- ne- at	Denumire indicator	Credite de angajament		Credite bugetare		Angajamente bugetare	Angajamente legale	Plati efectuate	Angajamente legale de platit	Cheltuieli efective
							aprobat la finele perioadei de raportare	trimestriale cumulate	aprobat la finele perioadei de raportare	trimestriale cumulate					
A						B	1	2	3	4	5	6	7	8=6-7	9
						neincadrate			121.000	61.000	121.000	121.000	59.267	61.733	61.227
			84			PLATI EFECTUATE IN ANII PRECEDENTI SI RECUPERATE IN ANUL CURENT					-60.159	-60.159	-60.159		
			85			Titlu XXI PLATI EFECTUATE IN ANII PRECEDENTI SI RECUPERATE IN ANUL CURENT					-60.159	-60.159	-60.159		
			85	01		Plati efectuate in anii precedenti si recuperate in anul curent					-60.159	-60.159	-60.159		
			85	01	01	Plati efectuate in anii precedenti si recuperate in anul curent (SF)					-60.159	-60.159	-60.159		
6710			01			CULTURA. RECREERE SI RELIGIE			4.216.700	2.099.160	2.650.211	2.650.211	1.898.953	751.258	1.916.003
			01			CHELTUIELI CURENTE			4.216.700	2.099.160	2.653.677	2.653.677	1.902.419	751.258	1.916.003
			10			TITLUL I CHELTUIELI DE PERSONAL			1.340.500	671.460	1.340.500	1.340.500	589.242	751.258	594.848
			10	01		Cheltuieli salariale in bani			1.291.100	636.860	1.291.100	1.291.100	559.260	731.840	564.742
			10	01	01	Salarii de baza			1.185.000	582.800	1.185.000	1.185.000	512.250	672.750	517.678
			10	01	10	Fond pentru posturi ocupate prin cumul			43.700	21.860	43.700	43.700	21.860	21.840	22.209
			10	01	13	Drepturi de delegare			6.000	4.000	6.000	6.000		6.000	
			10	01	17	Indemnizatii de hrana			56.400	28.200	56.400	56.400	25.150	31.250	24.855
			10	02		Cheltuieli salariale in natura			20.300	20.300	20.300	20.300	17.400	2.900	17.400
			10	02	06	Vouchere de vacanta			20.300	20.300	20.300	20.300	17.400	2.900	17.400
			10	03		Contributii			29.100	14.300	29.100	29.100	12.582	16.518	12.706
			10	03	07	Contributia asiguratorie pentru munca			29.100	14.300	29.100	29.100	12.582	16.518	12.706
			20			TITLUL II BUNURI SI SERVICII			2.876.200	1.427.700	1.313.177	1.313.177	1.313.177		1.321.155
			20	01		Bunuri si servicii			421.200	263.700	217.207	217.207	217.207		218.519
			20	01	01	Furnituri de birou			7.000	4.000					426
			20	01	02	Materiale pentru curatenie			7.000	4.000					3.892

Capi- tol	Sub- capi- tol	Pa- ra- graf	Gru- pa / Titlu	Ar- ti- col	Ali- ne- at	Denumire indicator	Credite de angajament		Credite bugetare		Angajamente bugetare	Angajamente legale	Plati efectuate	Angajamente legale de platit	Cheltuieli efective
							aprobat la finele perioadei de raportare	trimestriale cumulate	aprobat la finele perioadei de raportare	trimestriale cumulate					
A						B	1	2	3	4	5	6	7	8=6-7	9
						PRECEDENTI SI RECUPERATI: IN ANUL CURENT									
						85 01 Plati efectuate in anii precedenti si recuperate in anul curent					-3.466	-3.466	-3.466		
						85 01 01 Plati efectuate in anii precedenti si recuperate in anul curent (SI)					-3.466	-3.466	-3.466		
6810						ASIGURARI SI ASISTENTA SOCIALA			177.530	119.000					
						01 CHELTUIELI CURENTE			177.530	119.000					
						20 TITLUL II BUNURI SI SERVICII			177.530	119.000					
						20 01 Bunuri si servicii			142.530	87.000					
						20 01 01 Furnituri de birou			40.000	32.000					
						20 01 02 Materiale pentru curatenie			20.000	15.000					
						20 01 30 Alte bunuri si servicii pentru intretinere si functionare			82.530	40.000					
						20 04 Medicamente si materiale sanitare			15.000	15.000					
						20 04 02 Materiale sanitare			15.000	15.000					
						20 30 Alte cheltuieli			20.000	17.000					
						20 30 30 Alte cheltuieli cu bunuri si servicii			20.000	17.000					
7010						LOCUINTE, SERVICII SI DEZVOLTARE PUBLICA			17.551.270	13.513.800	15.914.997	15.914.997	8.210.721	7.704.276	9.239.323
						01 CHELTUIELI CURENTE			17.551.270	13.513.800	15.920.791	15.920.791	8.216.515	7.704.276	9.239.323
						10 TITLUL I CHELTUIELI DE PERSONAL			5.612.000	3.297.800	5.612.000	5.612.000	2.607.830	3.004.170	2.599.461
						10 01 Cheltuieli salariale in bani			5.364.200	3.106.000	5.364.200	5.364.200	2.444.137	2.920.063	2.434.972
						10 01 01 Salarii de baza			5.008.200	2.900.000	5.008.200	5.008.200	2.312.887	2.695.313	2.301.553
						10 01 13 Drepturi de delegare			6.000	6.000	6.000	6.000	80	5.920	80
						10 01 17 Indemnizatii de hrana			350.000	200.000	350.000	350.000	131.170	218.830	133.339
						10 02 Cheltuieli salariale in natura			121.800	121.800	121.800	121.800	109.721	12.079	109.721

Capi- tol	Sub- capi- tol	Pa- ra- graf	Gru- pa / Titlu	Ar- ti- col	Ali- ne- at	Denumire indicator	Credite de angajament		Credite bugetare		Angajamente bugetare	Angajamente legale	Plati efectuate	Angajamente legale de platit	Cheltuieli efective
							aprobat la finele perioadei de raportare	trimestriale cumulate	aprobat la finele perioadei de raportare	trimestriale cumulate					
A						B	1	2	3	4	5	6	7	8=6-7	9
			10	02	06	Vouchere de vacanta			121.800	121.800	121.800	121.800	109.721	12.079	109.721
			10	03		Contributii			126.000	70.000	126.000	126.000	53.972	72.028	54.768
			10	03	07	Contributia asiguratorie pentru munca			126.000	70.000	126.000	126.000	53.972	72.028	54.768
			20			TITLUL II BUNURI SI SERVICII			11.939.270	10.216.000	10.308.791	10.308.791	5.608.685	4.700.106	6.639.862
			20	01		Bunuri si servicii			5.017.270	4.234.000	4.049.220	4.049.220	2.693.047	1.356.173	2.907.669
			20	01	01	Furnituri de birou			25.000	16.000	1.620	1.620	1.620		4.125
			20	01	02	Materiale pentru curatenie			40.000	30.000	20.904	20.904	20.904		25.541
			20	01	03	Incalzit, iluminat si forta motrica			300.000	300.000	268.961	268.961	260.921	8.040	264.907
			20	01	04	Apa, canal si salubritate			150.000	150.000	135.092	135.092	135.092		156.633
			20	01	05	Carburanti si lubrifianti			300.000	250.000	246.160	246.160	135.002	111.158	157.659
			20	01	06	Piese de schimb			65.000	35.000	14.473	14.473	14.473		14.391
			20	01	08	Posta, telecomunicatii, radio, tv, internet			45.000	23.000	14.018	14.018	9.684	4.334	9.835
			20	01	09	Materiale si prestari de servicii cu caracter functional			2.847.770	2.500.000	2.390.604	2.390.604	1.684.061	706.543	1.735.464
			20	01	30	Alte bunuri si servicii pentru intretinere si functionare			1.244.500	930.000	957.388	957.388	431.290	526.098	539.114
			20	02		Reparatii curente			6.507.000	5.650.000	6.185.691	6.185.691	2.841.758	3.343.933	3.621.058
			20	05		Bunuri de natura obiectelor de inventar			247.500	205.000	38.663	38.663	38.663		75.918
			20	05	01	Uniforme si echipament			5.000	5.000	595	595	595		
			20	05	30	Alte obiecte de inventar			242.500	200.000	38.068	38.068	38.068		75.918
			20	06		Deplasari, detasari, transferari			10.000	10.000	1.131	1.131	1.131		1.131
			20	06	01	Deplasari interne, detasari, transferari			5.000	5.000	1.131	1.131	1.131		1.131
			20	06	02	Deplasari in strainatate			5.000	5.000					
			20	13		Pregatire profesionala			2.000	2.000					
			20	30		Alte cheltuieli			155.500	115.000	34.086	34.086	34.086		34.086

Capi- tol	Sub- capi- tol	Pa- ra- graf	Gru- pa / Titlu	Ar- ti- col	Ali- ne- at	Denumire indicator	Credite de angajament		Credite bugetare		Angajamente bugetare	Angajamente legale	Plati efectuate	Angajamente legale de platit	Cheltuieli efective
							aprobat la finele perioadei de raportare	trimestriale cumulate	aprobat la finele perioadei de raportare	trimestriale cumulate					
A						B	1	2	3	4	5	6	7	8=6-7	9
	20	30	01			Reclama si publicitate			20.000	15.000	3.913	3.913	3.913		3.913
	20	30	03			Prime de asigurare non-viata			55.000	40.000	8.491	8.491	8.491		8.491
	20	30	30			Alte cheltuieli cu bunuri si servicii			80.500	60.000	21.682	21.682	21.682		21.682
	84					PLATI EFECTUATE IN ANII PRECEDENTI SI RECUPERATE IN ANUL CURENT					-5.794	-5.794	-5.794		
	85					Titlul XXI PLATI EFECTUATE IN ANII PRECEDENTI SI RECUPERATE IN ANUL CURENT					-5.794	-5.794	-5.794		
	85	01				Plati efectuate in anii precedenti si recuperate in anul curent					-5.794	-5.794	-5.794		
	85	01	01			Plati efectuate in anii precedenti si recuperate in anul curent (SF)					-5.794	-5.794	-5.794		
9910	96					excedent/deficit sect funct							2.624.867		

Conducatorul institutiei

PRIMAR

DERIN HINTER

Conducatorul compartimentului
financiar-contabilSez. Reviziei Cheltuieli
DANIEL MORARU

Shi

Sez. Birou
Financiar Cont

Shi

Lucretia
Ghinea Hauer - Sez.

**CONTUL DE EXECUTIE AL INSTITUTIILOR PUBLICE FINANTATE
DIN VENITURI PROPRII SI SUBVENTII DIN BUGETUL LOCAL - VENITURI
SECTIUNEA DE DEZVOLTARE
30.06.2023**

Pag. 1 -lei-

Capi- tol	Sub- capi- tol	Pa- ra- graf	Gru- pa / Titlu	Ar- ti- col	Ali- ne- at	Denumire indicator	Prevederi bugetare aprobrate la finele perioadei de raportare	Prevederi bugetare trimestriale cumulate	Drepturi constatate			Incasari realizate	Stingeri pe alte cai decat incasari	Drepturi constatate de incasat
									Total, din care:	din anii precedenti	din anul curent			
A						B	1	2	3=4+5	4	5	6	7	8=3-6-7
0001	10					TOTAL VENITURI-VENITURI PROPRII,SUBVENTII	16.526.990	16.526.990	1.701.827	9.218	1.692.609	1.701.827		
0002						I. VENITURI CURENTE	164.240	164.240	60.095		60.095	60.095		
2900						C. VENITURI NEFISCALE	164.240	164.240	60.095		60.095	60.095		
3300						C2. VANZARI DE BUNURI SI SERVICII	164.240	164.240	60.095		60.095	60.095		
3710						TRANSFERURI VOLUNTARE, ALTELE DECAT SUBVENTIILE	164.240	164.240	60.095		60.095	60.095		
	04					Varsaminte din sectiunea de functionare	164.240	164.240	60.095		60.095	60.095		
4100	10					IV. SUBVENTII	3.609.750	3.609.750	1.568.640		1.568.640	1.568.640		
4310						SUBVENTII DE LA ALTE ADMINISTRATII	3.609.750	3.609.750	1.568.640		1.568.640	1.568.640		
	14					Subventii din bugetele locale pentru finantarea cheltuielilor de capital								
						din domeniul sanatatii	631.560	631.560	180.640		180.640	180.640		
	19					Subventii pentru institutii publice	2.978.190	2.978.190	1.388.000		1.388.000	1.388.000		
4810						SUME PRIMITE DE LA UE/ALTI DONATORI IN CONTUL PLATILOR EFECTUATE SI PREFINANTARI								
						AFERENTE CADRULUI FINANCIAR 2014-2020	12.753.000	12.753.000	73.092	9.218	63.874	73.092		
	01					Fondul European de Dezvoltare Regionala(FEDR)	12.753.000	12.753.000	73.092	9.218	63.874	73.092		
		01				Sume primite in contul platilor efectuate in anul curent	12.739.170	12.739.170	59.265		59.265	59.265		
		02				Sume primite in contul platilor efectuate in anii anteriori	13.830	13.830	13.827	9.218	4.609	13.827		

Capi- tol	Sub- capi- tol	Pa- ra- graf	Gru- pa / Titlu	Ar- ti- col	Ali- ne- at	Denumire indicator	Credite de angajament		Credite bugetare		Angajamente bugetare	Angajamente legale	Plati efectuate	Angajamente legale de platit	Cheltuieli efective
							aprobrate la finele perioadei de raportare	trimestriale cumulate	aprobrate la finele perioadei de raportare	trimestriale cumulate					
A						B	1	2	3	4	5	6	7	8=6-7	9
						transport									11.394
			71	01	03	Mobilier, aparatura birotica si alte active corporale			80.000	80.000	7.199	7.199	7.199		31.036
			71	01	30	Alte active fixe (inclusiv reparatii capitale)									2.499
6810						ASIGURARI SI ASISTENTA SOCIALA			84.240	84.240					
			70			CHELTUIELI DE CAPITAL			84.240	84.240					
			71			TITLUL XV ACTIVE NEFINANCIARE			84.240	84.240					
			71	01		Active fixe			84.240	84.240					
			71	01	02	Masini, echipamente si mijloace de transport			84.240	84.240					
7010						LOCUINTE, SERVICII SI DEZVOLTARE PUBLICA			838.300	838.300	427.424	427.424	427.423	1	1.139.533
			70			CHELTUIELI DE CAPITAL			838.300	838.300	427.424	427.424	427.423	1	1.139.533
			71			TITLUL XV ACTIVE NEFINANCIARE			838.300	838.300	427.424	427.424	427.423	1	1.139.533
			71	01		Active fixe			838.300	838.300	427.424	427.424	427.423	1	1.139.533
			71	01	01	Constructii			838.300	838.300	427.424	427.424	427.423	1	495.678
			71	01	02	Masini, echipamente si mijloace de transport									601.386
			71	01	03	Mobilier, aparatura birotica si alte active corporale									34.969
			71	01	30	Alte active fixe (inclusiv reparatii capitale)									7.500
7410						PROTECTIA MEDIULUI			630.340	630.340	514.417	514.417	514.417		
			70			CHELTUIELI DE CAPITAL			630.340	630.340	514.417	514.417	514.417		
			71			TITLUL XV ACTIVE NEFINANCIARE			630.340	630.340	514.417	514.417	514.417		
			71	01		Active fixe			630.340	630.340	514.417	514.417	514.417		

Capi- tol	Sub- capi- tol	Pa- ra- graf	Gru- pa / Titlu	Ar- ti- col	Ali- ne- at	Denumire indicator	Credite de angajament		Credite bugetare		Angajamente bugetare	Angajamente legale	Plati efectuate	Angajamente legale de platit	Cheltuieli efective
							aprobat la finele perioadei de raportare	trimestriale cumulate	aprobat la finele perioadei de raportare	trimestriale cumulate					
A						B	1	2	3	4	5	6	7	8=6-7	9
			71	01	01	Constructii			630.340	630.340	514.417	514.417	514.417		
8410						TRANSPORTURI			1.346.180	1.346.180	1.112.109	1.112.109	4.922	1.107.187	
			70			CHELTUIELI DE CAPITAL			1.346.180	1.346.180	1.112.109	1.112.109	4.922	1.107.187	
			71			TITLUL XV ACTIVE NEFINANCIARE			1.346.180	1.346.180	1.112.109	1.112.109	4.922	1.107.187	
			71	01		Active fixe			1.346.180	1.346.180	1.112.109	1.112.109	4.922	1.107.187	
			71	01	01	Constructii			1.346.180	1.346.180	1.112.109	1.112.109	4.922	1.107.187	
9910	97					excedent/deficit sect dezv							500.926		

Conducatorul institutiei,

PRIMAR
DORINA HUSTOR

Conducatorul compartimentului
financiar-contabil

As. Financiar Cheltuieli
DANIEL MORARU

As. J. Birou
Suzana Cota

Sulocuitor
Mirela Haur-Lazar

CONTUL DE EXECUTIE AL IMPRUMUTURILOR INTERNE

30.06.2023

Pag. 1 - lei-

Capi- tol	Sub- capi- tol	Pa- ra- graf	Gru- pa / Titlu	Ar- ti- col	Ali- ne- at	Denumire indicator	Credite de angajament		Credite bugetare		Angajamente bugetare	Angajamente legale	Plati efectuate	Angajamente legale de platit	Cheltuieli efective
							aprobat la finele perioadei de raportare	trimestriale cumulate	aprobat la finele perioadei de raportare	trimestriale cumulate					
A						B	1	2	3	4	5	6	7	8=6-7	9
0						TOTAL JUDET									
5007						CREDITE INTERNE			21.761.380	5.505.280	3.362.105	3.362.105	3.238.264	123.841	14.970
6507						INVATAMANT			17.234.760	4.308.690	3.362.105	3.362.105	3.238.264	123.841	14.970
	04					Invatamant secundar			17.234.760	4.308.690	3.362.105	3.362.105	3.238.264	123.841	14.970
		01				Invatamant secundar inferior			17.234.760	4.308.690	3.362.105	3.362.105	3.238.264	123.841	14.970
7007						LOCUINTI, SERVICII SI DEZVOLTARE PUBLICA			261.190	130.590					
	03					Locuinte			261.190	130.590					
		01				Dezvoltarea sistemului de locuinte			261.190	130.590					
8407						TRANSPORTURI			4.265.430	1.066.000					
	03					Transport rutier			4.265.430	1.066.000					
		03				Strazi			4.265.430	1.066.000					

DETALIEREA CHELTUIELILOR

- imprumuturi interne -

30.06.2023

Pag. 2 - lei-

Capi- tol	Sub- capi- tol	Pa- ra- graf	Gru- pa / Titlu	Ar- ti- col	Ali- ne- at	Denumire indicator	Credite de angajament		Credite bugetare		Angajamente bugetare	Angajamente legale	Plati efectuate	Angajamente legale de platit	Cheltuieli efective
							aprobat la finele perioadei de raportare	trimestriale cumulate	aprobat la finele perioadei de raportare	trimestriale cumulate					
A						B	1	2	3	4	5	6	7	8=6-7	9
0						TOTAL JUDET									
5007						CREDITE INTERNE			21.761.380	5.505.280	3.362.105	3.362.105	3.238.264	123.841	14.970
		01				CHELTUIELI CURENTE			21.761.380	5.505.280	3.362.105	3.362.105	3.238.264	123.841	14.970
		58				TITLUL X PROIECTE CU FINANTARE DIN FONDURI EXTERNE NERAMBURSABILE CADRULUI FINANCIAR 2014-2020			21.761.380	5.505.280	3.362.105	3.362.105	3.238.264	123.841	14.970
		58	01			Programe din Fondul European de Dezvoltare Regionala (FEDR)			21.761.380	5.505.280	3.362.105	3.362.105	3.238.264	123.841	14.970
		58	01	01		Finantarea nationala			506.000	128.000	43.987	43.987	34.407	9.580	
		58	01	03		Cheltuieli neeligibile			21.255.380	5.377.280	3.318.118	3.318.118	3.203.857	114.261	14.970
6507						INVATAMANT			17.234.760	4.308.690	3.362.105	3.362.105	3.238.264	123.841	14.970
		01				CHELTUIELI CURENTE			17.234.760	4.308.690	3.362.105	3.362.105	3.238.264	123.841	14.970
		58				TITLUL X PROIECTE CU FINANTARE DIN FONDURI EXTERNE NERAMBURSABILE CADRULUI FINANCIAR 2014-2020			17.234.760	4.308.690	3.362.105	3.362.105	3.238.264	123.841	14.970
		58	01			Programe din Fondul European de Dezvoltare Regionala (FEDR)			17.234.760	4.308.690	3.362.105	3.362.105	3.238.264	123.841	14.970
		58	01	01		Finantarea nationala			400.000	100.000	43.987	43.987	34.407	9.580	
		58	01	03		Cheltuieli neeligibile			16.834.760	4.208.690	3.318.118	3.318.118	3.203.857	114.261	14.970
7007						LOCUINTE, SERVICII SI DEZVOLTARE PUBLICA			261.190	130.590					
		01				CHELTUIELI CURENTE			261.190	130.590					
		58				TITLUL X PROIECTE CU FINANTARE DIN FONDURI EXTERNE NERAMBURSABILE CADRULUI FINANCIAR 2014-2020			261.190	130.590					
		58	01			Programe din Fondul European de Dezvoltare Regionala (FEDR)			261.190	130.590					

Capi- tol	Sub- capi- tol	Pa- ra- graf	Gru- pa / Titlu	Ar- ti- col	Ali- ne- at	Denumire indicator	Credite de angajament		Credite bugetare		Angajamente bugetare	Angajamente legale	Plati efectuate	Angajamente legale de platit	Cheltuieli efective
							aprobrate la finele perioadei de raportare	trimestriale cumulate	aprobrate la finele perioadei de raportare	trimestriale cumulate					
A						B	1	2	3	4	5	6	7	8=6-7	9
			58	01	01	Finantarea nationala			6.000	3.000					
			58	01	03	Cheltuieli neeligibile			255.190	127.590					
8407						TRANSPORTURI			4.265.430	1.066.000					
			01			CHELTUIELI CURENTE			4.265.430	1.066.000					
			58			TITLUL X PROIECTE CU FINANTARE DIN FONDURI EXTERNE NERAMBURSABILE CADRULUI FINANCIAR 2014-2020			4.265.430	1.066.000					
			58	01		Programe din Fondul European de Dezvoltare Regionala (FEDR)			4.265.430	1.066.000					
			58	01	01	Finantarea nationala			100.000	25.000					
			58	01	03	Cheltuieli neeligibile			4.165.430	1.041.000					

Conducatorul institutiei,

PRICAR

DORIN NISTOR

Conducatorul compartimentului
financiar-contabil

Sef. Serviciu Cheltuieli

DANIEL MORARU

Sef Birou

SIMONA COBZA

Sef Serviciu
Mica Mihaela
Sef