



COD	DENUMIRE INDICATORI	SOLD LA INCEPUTUL PERIOADEI	SOLD LA SFARSITUL PERIOADEI
0	TOTAL JUDET		
01003	1.Active fixe necorporale (ct.2030000+2050000+2060000+2080100+2080200+2330000-2800300-2800500-2800800-2800801-2800809-2900400-2900500-2900801-2900809-2900800-2930100*)	1.825.897	1.520.344
01004	2.Instalatii tehnice, mijloace de transport, animale, plantatii, mobilier, aparatura birotica si alte active corporale (ct.2130100+2130200+2130300+2130400+2140000+2310000-2810301-2810302-2810303-2810304-2810400-2910301-2910302-2910303-2910304-2910400-2930200*)	14.690.920	13.513.148
01005	3.Terenuri si cladiri (ct.2110100+2110200+2120101+2120102+2120201+2120301+2120401+2120501+2120601+2120901+2310000-2810100-2810201-2810202-2810203-2810204-2810205-2810206-2810207-2810208-2910100-2910201-2910202-2910203-2910204-2910205-2910206-2910207-2910208-2930200)	510.479.174	518.675.669
01007	5.Active financiare necurente (investitii pe termen lung) peste un an (ct.2600100+2600200+2600300+2650000+2670201+2670202+2670203+2670204+2670205+2670208-2960101-2960102-2960103-2960200), din care:	136.754	136.754
01008	Titluri de participare (ct.2600100+2600200+2600300-2960101-2960102-2960103)	136.754	136.754
01009	6.Creante necurente - sume ce urmeaza a fi incasate dupa o perioada mai mare de un an (ct.4110201+4110208+4130200+4280202+4610201+4610209-4910200-4960200) din care:	16.235	170.751
01010	Creante comerciale necurente - sume ce urmeaza a fi incasate dupa o perioada mai mare de un an (ct.4110201+4110208+4130200+4610201-4910200-4960200)	7.168	7.168
01015	7.TOTAL ACTIVE NECURENTE (rd.03+04+05+06+07+09)	527.148.980	534.016.666
01019	1.Stocuri (ct.3010000+3020100+3020200+3020300+3020400+3020500+3020600+3020700+3020800+3020900+3030100+3030200+3040100+3040200+3050100+3050200+3070000+3090000+3310000+3320000+3410000+3450000+3460000+3470000+3490000+3510100+3510200+3540100+3540500+3540600+3560000+3570000+3580000+3590000+3610000+3710000+3810000+/-3480000+/-3780000-3910000-3920100-3920200-3920300-3930000-3940100-3940500-3940600-3950100-3950200-3950300-3950400-3950600-3950700-3950800-3960000-3970100-3970200-3970300-3980000-4420803)	11.773.656	11.371.122
01021	Creante din operatiuni comerciale, avansuri si alte decontari (ct.2320000+2340000+4090101+4090102+4110101+4110108+4130100+4180000+4250000+4280102+4610101+4610109+4730109**+4810101+4810102+4810103+4810900+4830000+4840000+4890101+4890301-4910100-4960100+5120800) din care:	3.468.788	2.314.897
01022	Creante comerciale si avansuri (ct.2320000+2340000+4090101+4090102+4110101+4110108+4130100+4180000+4610101-4910100-4960100),din care:	1.601.028	1.486.760
01023	Creante bugetare (ct.4310100**+4310200**+4310300**+4310400**+4310500**+4310600**+4310700**+4370100**+4370200**+4370300**+4420400+4420802+4440000**+4460100**+4460200**+)		

SITUATIA FLUXURILOR DE TREZORERIE


30.06.2019

pag.: 1 - lei -

COD	DENUMIRE INDICATORI	Total	Casa ct. 5310101	Buget de stat ct. 5200100/7700000	Buget local ct. 5210100/7700000	Buget asigurari sociale de stat ct. 5250101+5250102/7700000	Buget asigurari pentru somaj ct. 5740101+5740102/7700000	Buget Fond national unic de asigurari sociale de sanatate ct. 5710100/7700000	Buget Fond pentru mediu ct. 5750100/7700000	Buget trezoreria statului ct. 5240100/7700000	Buget institutii publice finantate integral din venituri proprii ct. 5600101/7700000	Buget institutii publice finantate din venituri proprii si subventii ct. 5610101/7700000	Buget activitati finantate din venituri proprii si buget activitati de privatizare ct. 5620101/7700000	Buget imprumuturi interne si externe ct. 5130101+5140101+5160101+5170101/7700000	Buget fonduri externe nerambursabile (sursa D) ct. 5150103/7700000	Alte disponibilitati (ct.5XX)
0	TOTAL JUDET															
03002	1. Incasari	69.265.364	5.792.301		32.070.141						17.477.052	12.855.397	334.501			735.972
03003	2. Plati	59.561.934	5.769.115		28.087.097						17.739.044	7.006.875	291.103			668.700
03004	3. Numerar net din activitatea operationala (rd.02-rd.03)	9.703.430	23.186		3.983.044						-261.992	5.848.522	43.398			67.272
03007	2. Plati	5.202.594			2.226.998							2.975.596				
03008	3. Numerar net din activitatea de investitii (rd.06-07)	-5.202.594			-2.226.998							-2.975.596				
03010	1. Incasari	10.440.400			8.938.190						1.368.480		133.730			
03011	2. Plati	1.344.143			1.344.143											
03012	3. Numerar net din activitatea de finantare (rd.10-rd.11)	9.096.257			7.594.047						1.368.480		133.730			
03013	IV.CRESTEREA (DESCRESTEREA) NETA DE NUMERAR SI ECHIVALENT DE NUMERAR (rd.04+rd.08+rd.12)	13.597.093	23.186		9.350.093						1.106.488	2.872.926	177.128			67.272
03014	V.NUMERAR SI ECHIVALENT DE NUMERAR LA INCEPUTUL ANULUI	21.878.439			19.671.318						1.768.489		286.130			152.502
030142	-sume utilizate/transferte din excedentul anului precedent	10.440.400			8.938.190						1.368.480		133.730			
03015	VI.NUMERAR SI ECHIVALENT DE NUMERAR LA SFARSITUL PERIOADEI (rd.13+rd.14+rd.14.1-rd.14.2-rd.14.3)	25.035.132	23.186		20.083.221						1.506.497	2.872.926	329.528			219.774

Conducatorul institutiei

Primar
Donu Nistor

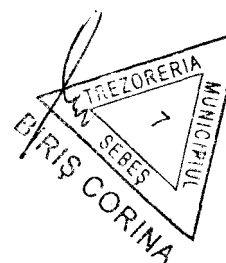


Conducatorul compartimentului
financiar-contabil

sef serviciu chetrucl
Dan Morariu




Viza trezoreriei



sef birou BFC
Simona Cate



Intocmit
Minerva Mica



SITUATIA FLUXURILOR DE TREZORERIE


30.06.2019

pag.: 1 - lei -

COD	DENUMIRE INDICATORI	Total	Casa in valuta	Alte disponibilitati
0	TOTAL JUDET			
04002	1. Incasari	2.309.248	133.536	2.175.712
04003	2. Plati	2.403.657	133.531	2.270.126
04004	3. Numerar net din activitatea operationala (rd.02-rd.03)	-94.409	5	-94.414
04013	IV CRESTEREA (DESCRESTEREA) NETA DE NUMERAR SI ECHIVALENT DE NUMERAR (rd.04+rd.08+rd.12)	-94.409	5	-94.414
04014	V NUMERAR SI ECHIVALENT DE NUMERAR LA INCEPUTUL PERIOADEI	256.405		256.405
04017	VI NUMERAR SI ECHIVALENT DE NUMERAR LA FINELE PERIOADEI(rd.13+14+15-16)	161.996	5	161.991

Conducatorul institutiei

Primar
 Danu Nistor



Conducatorul compartimentului
 financiar- contabil

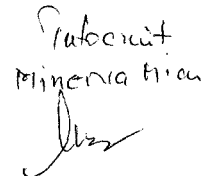
Jef serviciu cheltuieli
 Danu Morariu



Jef birou Bfc
 Simona Catea



Puteruit
 Minerva Titau



DISPONIBIL DIN MIJLOACE CU DESTINATIE SPECIALA


30.06.2019

- lei -

DENUMRE INDICATORI	COD	DISPONIBIL LA INCEPUTUL ANULUI	INCASARI	PLATI	DISPONIBIL LA SFARSITUL PERIOADEI
TOTAL JUDET	0				
TOTAL (rd.02 la 15)	05001	140.405	6.064	15.588	130.881
- Sume primite ca donatii si sponsorizari (ct.5500101,ct.5500102/analitice distincte)	05002	46.449		10.466	35.983
- Garantii materiale retinute gestionarilor conform Legii nr.22/1969 (ct.5500101,ct.5500102/analitice distincte)	05003	93.956	6.064	5.122	94.898

Conducatorul institutiei,

Primar
Danu Nistor



Conducatorul compartimentului
financiar-contabil


Sef serviciu cheltuieli
Dan Morariu



Sef birou BFC
Simona Cata



Intocmit
Minerva Micu




Situatia platilor efectuate si a sumelor declarate pentru cota-parte aferenta cheltuielilor finantate din FEN postaderare

30.06.2019

Pag.: 1 - lei -

Cod indicator	Denumirea programului cu finantare UE	Plati efectuate de la titlul 56 si 58	din care:		Sume in curs de solicitare la rambursare aferente cheltuielilor efectuate in anul curent	Sume in curs de solicitare la rambursare in anul curent aferente cheltuielilor efectuate in anii anteriori	Sume solicitate la rambursare aferenta cheltuielilor efectuate in anul curent	Sume solicitate la rambursare aferente cheltuielilor efectuate in anul curent aflate in curs de autorizare	Sume solicitate la rambursare in anul curent aferente cheltuielilor efectuate in anii anteriori aflate in curs de autorizare	Sume rambursate aferente cheltuielilor efectuate in anul curent	Sume rambursate in anul curent aferente cheltuielilor efectuate in anii anteriori	Sume neautorizate de autoritatile de management aferente cheltuielilor efectuate in anul curent	Sume neautorizate de autoritatile de management aferente cheltuielilor efectuate in anii anteriori	Prefinantare dedusa din sumele solicitate la rambursare aferente cheltuielilor efectuate in anul curent	Prefinantare dedusa din sumele solicitate la rambursare aferenta cheltuielilor efectuate in anii anteriori	Sume rezultate din nereguli aferente cheltuielilor efectuate in anul curent si in anii anteriori	din care:	
			Plati efectuate pentru cota-parte FEN (alincat02)	Sume in curs de solicitare la rambursare aferente cheltuielilor efectuate in anul curent													Sume rezultate din nereguli deduse din sumele solicitate la rambursare aferente cheltuielilor efectuate in anul curent	Sume rezultate din nereguli deduse din sumele solicitate la rambursare aferente cheltuielilor efectuate in anul curent
A		01	02	03	04	05	06	07	08	09	10	11	12	13	14	15		
10032	Programe di Fondul European de Dezvoltare Regionala (FEDR) (5801)	1.190	1.011	1.011														
10033	Programe din Fondul Social European (FSE) (5802)	837.075	711.514	414.301			297.213		245.144	16.010			52.069					
10040	Total (cod01 la 39.6)	838.265	712.525	415.312			297.213		245.144	16.010			52.069					

Conducatorul institutiei

Primas
Doru Nistor

Conducatorul compartimentului
financiar- contabilJef serviciu cheltuieli
Dan Moranu

Jef birou BFA
Simona Cate

Intocmit
Minerva Miu

Situatia platilor efectuate

Anexa 27


din fonduri externe nerambursabile (FEN) postaderare (titlul 56 si titlul 58) la data de
30.06.2019

Pag.: 1 - lei -

Denumirea sursei de finantare	Buget de stat (s 01-stat)	Buget local (s 02-local)	Bugetul asigurarilor sociale de stat (s 03-bass)	Bugetul asigurarilor pentru somaj (s 04-somaj)	Bugetul fondului national unic de asigurari sociale de sanatate (s05-sanatate)	Bugetul institutiilor publice si activitatilor finantate integral sau partial din venituri proprii (s10-local)	Bugetul fondurilor externe nerambursabile (s08-stat+asigurari+local)	Bugetul creditelor externe (s06-stat+local)	Bugetul creditelor interne (s07-stat+local)	Bugetul institutiilor publice si activitatilor finantate integral sau partial din venituri proprii (s20-stat+asigurari+autonome)	Bugetul institutiilor publice si activitatilor finantate integral din venituri proprii (s10-stat+autonome)
A	01	02	03	04	05	06	07	08	09	10	11
TOTAL JUDET											
Total plati (titlul VIII cod56+ titlul X cod58) (rd.2+rd.11)		838.265									
Total plati (titlul X cod58)		838.265									
Cheltuieli de personal (titlul I)		442.357									
Bunuri si servicii(titlul II)		229.228									
Active nefinanciare (titlul XIII)		166.680									

Conducatorul institutiei

Primar
Doru Nistod



Conducatorul compartimentului

financiar-contabil
Jef Serviciu cheltuieli
Dan Doranu



Jef birou BFC
Simona Căta



Intocnit
Minerica Mica
Jef

Capi- tol	Sub- capi- tol	Pa- ra- graf	Gru- pa / Titlu	Ar- ti- col	Ali- ne- at	Denumire indicator	Prevederi bugetare anuale aprobrate la finele perioadei de raportare	Prevederi bugetare trimestriale cumulate	Drepturi constatate			Incasari realizate	Stingeri pe alte cai decat incasari	Drepturi constatate de incasat
									Total, din care:	din anii precedenti	din anul curent			
A						B	1	2	3=4+5	4	5	6	7	8=3-6-7
0702	02	02				fizice	656.000	400.000	980.275	434.915	545.360	453.028	5.362	521.885
						Impozit si taxa pe teren de la persoane								
0702	02	03				juridice	1.290.000	910.000	2.229.476	1.123.016	1.106.460	970.594	39.940	1.218.942
						Impozitul pe terenul extravilan	502.000	302.000	789.267	226.913	562.354	407.540	48.534	333.193
		03				Taxe judiciare de timbru si alte								
						taxe de timbru	500.000	250.000	344.814	91.059	253.755	237.447	5.509	101.858
0702	50					Alte impozite si taxe pe proprietate	1.000	1.000	1.314	474	840	831		483
1000	02					A4 IMPOZITE SI TAXE PE BUNURI SI SERVICII	7.821.140	5.468.000	9.945.717	3.665.235	6.280.482	5.392.462	23.974	4.529.281
1102						SUME DEFALCATE DIN TVA	3.639.140	2.768.000	2.757.150		2.757.150	2.757.150		
		02				Sume defalcate din taxa pe valoarea								
						adaugata pentru finantarea cheltui-								
						lilor descentralizate la nivelul								
						comunelor, oraselor, municipiilor,								
						sectoarelor si Municipiului Bucuresti	2.688.000	2.025.000	2.014.150		2.014.150	2.014.150		
1102	06					Sume defalcate din taxa pe valoarea								
						adaugata pentru echilibrarea bugetelor								
						locale	665.000	600.000	600.000		600.000	600.000		
1102	09					Sume defalcate din taxa pe valoarea								
						adaugata pentru finantarea								
						invatamantului particular sau								
						confesional acreditat	286.140	143.000	143.000		143.000	143.000		
1502						TAXE PE SERVICII SPECIFICE			47		47	47		
	01					Impozit pe spectacole			47		47	47		
1602						TAXE PE UTILIZAREA BUNURILOR, AUTORIZAREA UTILIZARII BUNURILOR SAU PE DESFASURAREA DE ACTIVITATI	4.182.000	2.700.000	7.188.520	3.665.235	3.523.285	2.635.265	23.974	4.529.281

Capi- tol	Sub- capi- tol	Pa- ra- graf	Gru- pa / Titlu	Ar- ti- col	Ali- ne- at	Denumire indicator	Prevederi bugetare anuale aprobrate la finele perioadei de raportare	Prevederi bugetare trimestriale cumulate	Drepturi constatate			Incasari realizate	Stingeri pe alte cai decat incasari	Drepturi constatate de incasat
									Total, din care:	din anii precedenti	din anul curent			
A						B	1	2	3=4+5	4	5	6	7	8=3-6-7
1602	02					Impozit pe mijloacele de transport	2.682.000	1.600.000	6.723.806	3.647.874	3.075.932	2.195.424	21.574	4.506.808
		01				Impozit pe mijloacele de transport detinute de persoane fizice*)	1.477.000	800.000	4.545.021	2.692.553	1.852.468	1.172.774	13.147	3.359.100
1602	02	02				Impozit pe mijloace de transport detinute persoane de juridice*)	1.205.000	800.000	2.178.785	955.321	1.223.464	1.022.650	8.427	1.147.708
1602	03					Taxe si tarife pentru eliberarea de licente si autorizatii de functionare	1.500.000	1.100.000	464.714	17.361	447.353	439.841	2.400	22.473
1800	02					A6. ALTE IMPOZITE SI TAXE FISCALE	66.000	46.000	97.929	6.199	91.730	78.847	477	18.605
1802						ALTE IMPOZITE SI TAXE FISCALE	66.000	46.000	97.929	6.199	91.730	78.847	477	18.605
		50				Alte impozite si taxe	66.000	46.000	97.929	6.199	91.730	78.847	477	18.605
2900	02					C. VENITURI NEFISCALE	3.662.000	1.895.500	7.140.366	5.476.893	1.663.473	1.657.866	15.896	5.466.604
3000						C1. VENITURI DIN PROPRIETATE	1.357.000	679.500	1.098.525	288.570	809.955	525.023	1.819	571.683
3002						VENITURI DIN PROPRIETATE	1.357.000	679.500	1.098.525	288.570	809.955	525.023	1.819	571.683
		01				Varsaminte din profitul net al regiilor autonome	427.500	153.500						
3002	05					Venituri din concesiuni si inchirieri	900.000	500.000	1.066.675	283.199	783.476	500.341	1.819	564.515
		30				Alte venituri din concesiuni si inchirieri de catre institutiile publice	900.000	500.000	1.066.675	283.199	783.476	500.341	1.819	564.515
3002	08					Venituri din dividende	23.000	23.000	23.722		23.722	23.722		
		02				Venituri din dividende de la alti platitori			23.722		23.722	23.722		
3002	08	03				Dividende de la societatile si companiile nationale si societatile cu capital majoritar de stat	23.000	23.000						
3002	50					Alte venituri din proprietate	6.500	3.000	8.128	5.371	2.757	960		7.168
3300	02					C2. VANZARI DE BUNURI SI SERVICII	2.305.000	1.216.000	6.041.841	5.188.323	853.518	1.132.843	14.077	4.894.921

Capi- tol	Sub- capi- tol	Pa- ra- graf	Gru- pa / Titlu	Ar- ti- col	Ali- ne- at	Denumire indicator	Prevederi bugetare anuale aprobrate la finele perioadei de raportare	Prevederi bugetare trimestriale cumulate	Drepturi constatate			Incasari realizate	Stingeri pe alte cai decat incasari	Drepturi constatate de incasat
									Total, din care:	din anii precedenti	din anul curent			
A						B	1	2	3=4+5	4	5	6	7	8=3-6-7
3302						VENITURI DIN PRESTARI DE SERVICII SI ALTE ACTIVITATI	658.000	358.000	397.803	21.308	376.495	376.987	486	20.330
3302	08					Venituri din prestari de servicii	431.000	231.000	262.100		262.100	262.100		
	13					Contributia de intretinere a persoanelor asistate	227.000	127.000	135.650	21.249	114.401	114.887	486	20.277
3302	28					Venituri din recuperarea cheltuielilor de judecata, imputatii si despagubiri			53	59	-6			53
3402						VENITURI DIN TAXE ADMINISTRATIVE, ELIBERARI PERMISE	50.000	30.000	28.899		28.899	28.899		
3402	02					Taxe extrajudiciare de timbru	50.000	30.000	28.899		28.899	28.899		
3502						AMENZI, PENALITATI SI CONFISCARI	1.544.000	800.000	5.581.015	5.166.855	414.160	701.857	13.354	4.865.804
	01					Venituri din amenzi si alte sanctiuni aplicate potrivit dispozitiilor legale	1.544.000	800.000	5.571.207	5.166.855	404.352	701.222	13.354	4.856.631
3502	01	02				Venituri din amenzi si alte sanctiuni aplicate de catre alte institutii de specialitate	1.544.000	800.000	5.571.207	5.166.855	404.352	701.222	13.354	4.856.631
3502	50					Alte amenzi, penalitati si confiscari			9.808		9.808	635		9.173
3602						DIVERSE VENITURI	53.000	28.000	34.124	160	33.964	25.100	237	8.787
	06					Taxe speciale	35.000	19.000	33.944		33.944	25.080	237	8.627
	14					Venituri din recuperarea cheltuielilor efectuate in cursul procesului de executare silita	14.500	7.000						
3602	50					Alte venituri	3.500	2.000	180	160	20	20		160
3702	03					Varsaminte din sectiunea de functionare pentru finantarea sectiunii de dezvoltare a bugetului local(cu semnul minus)	-10.127.280	-4.651.370	-1.130.000		-1.130.000	-1.130.000		

Capi- tol	Sub- capi- tol	Pa- ra- graf	Gru- pa/ Titlu	Ar- ti- col	Ali- ne- at	Denumire indicator	Prevederi bugetare anuale aprobrate la finele perioadei de raportare	Prevederi bugetare trimestriale cumulate	Drepturi constatate			Incasari realizate	Stingeri pe alte cai decat incasari	Drepturi constatate de incasat
									Total, din care:	din anii precedenti	din anul curent			
A						B	1	2	3=4+5	4	5	6	7	8=3-6-7
4202	69					Dezvoltare Locala	3.244.640	1.244.640						
						Subventii de la bugetul de stat catre bugetele locale necesare sustinerii derularii proiectelor finantate din fonduri externe nerambursabile (FEN) postaderare, aferente perioadei de programare 2014-2020	391.030	150.000	121.966		121.966	39.911		82.055
4302						SUBVENTII DE LA ALTE ADMINISTRATII	461.000	328.100	67.300		67.300	67.300		
	23					Subventii primite din bugetul judetului pentru clasele de invatamant special organizate in cadrul unitatilor de invatamant de masa	226.000	100.000	9.200		9.200	9.200		
4302	24					Subventii primite din bugetele locale pentru clasele de invatamant de masa organizate in unitatile de invatamant special		93.100						
4302	30					Sume primite de la bugetul judetului pentru plata drepturilor de care beneficiaza copiii cu cerinte educationale speciale integrati in invamantul de masa			58.100		58.100	58.100		
4302	34					Sume alocate din bugetul ANCPI pentru finantarea lucrarilor de inregistrare sistematica din cadrul Programului national de cadastru si carte funciara	235.000	135.000						
4802						SUME PRIMITE DE LA UE/ALTI DONATORI IN CONTUL PLATILOR EFECTUATE SI AFERENTE CADRULUI FINANCIAR 2014-2020	2.556.500	1.403.000	797.670		797.670	261.154	52.069	484.447

Capi- tol	Sub- capi- tol	Pa- ra- graf	Gru- pa / Titlu	Ar- ti- col	Ali- ne- at	Denumire indicator	Prevederi bugetare anuale aprobrate la finele perioadei de raportare	Prevederi bugetare trimestriale cumulate	Drepturi constatate			Incasari realizate	Stingeri pe alte cai decat incasari	Drepturi constatate de incasat
									Total, din care:	din anii precedenti	din anul curent			
A						B	1	2	3=4+5	4	5	6	7	8=3-6-7
4802	01					Fondul European de Dezvoltare Regionala(FEDR)	503.000	203.000						
		01				Sume primite in contul platilor efectuate in anul curent	503.000	203.000						
4802	02					Fondul Social European(FSE)	2.053.500	1.200.000	797.670		797.670	261.154	52.069	484.447
		01				Sume primite in contul platilor efectuate in anul curent	2.053.500	1.200.000	781.660		781.660	245.144	52.069	484.447
4802	02	02				Sume primite in contul platilor efectuate in anii anteriori			16.010		16.010	16.010		

Primar
Donu Nistor I.

Director executiv
Carmen Luminita Tomia

Judecmit
Mariana Salau

CONTUL DE EXECUTIE AL BUGETULUI LOCAL - VENITURI
SECTIUNEA DE FUNCTIONARE
30.06.2019

Pag. 1 -lei-

Capi- tol	Sub- capi- tol	Pa- ra- graf	Gru- pa / Titlu	Ar- ti- col	Ali- ne- at	Denumire indicator	Prevederi bugetare anuale aprobrate la finele perioadei de raportare	Prevederi bugetare trimestriale cumulate	Drepturi constatate			Incasari realizate	Stingeri pe alte cai decat incasari	Drepturi constatate de incasat
									Total, din care:	din anii precedenti	din anul curent			
A						B	1	2	3=4+5	4	5	6	7	8=3-6-7
0001	02					TOTAL VENITURI-BUGET LOCAL	56.016.860	32.947.950	60.015.821	24.254.692	35.761.129	30.649.338	161.007	29.205.476
0002						I. VENITURI CURENTE	55.385.860	32.519.850	59.871.175	24.254.692	35.616.483	30.504.692	161.007	29.205.476
0003						A. VENITURI FISCALE	61.851.140	35.275.720	53.860.809	18.777.799	35.083.010	29.976.826	145.111	23.738.872
0004						A1. IMPOZIT PE VENIT, PROFIT SI CASTIGURI DIN CAPITAL	39.460.000	18.842.420	12.624.502		12.624.502	12.624.502		
0300						A1.2 IMPOZIT PE VENIT, PROFIT SI CASTIGURI DIN CAPITAL DE LA PERSOANE FIZICE	39.460.000	18.842.420	12.624.502		12.624.502	12.624.502		
0302						IMPOZIT PE VENIT	82.000	82.000	726		726	726		
	18					Impozitul pe veniturile din transferul proprietatilor imobiliare din patrimoniul personal	82.000	82.000	726		726	726		
0402						COTE SI SUME DEFALCATE DIN IMPOZITUL PE VENIT	39.378.000	18.760.420	12.623.776		12.623.776	12.623.776		
	01					Cote defalcate din impozitul pe venit	37.678.000	18.060.420	12.196.832		12.196.832	12.196.832		
	05					Sume repartizate din Fondul la dispozitia Consiliului Judetean	1.700.000	700.000	426.944		426.944	426.944		
0700	02					A3 IMPOZITE SI TAXE PE PROPRIETATE	14.504.000	10.919.300	31.192.661	15.106.365	16.086.296	11.881.015	120.660	19.190.986
0702						IMPOZITE SI TAXE PE PROPRIETATE	14.504.000	10.919.300	31.192.661	15.106.365	16.086.296	11.881.015	120.660	19.190.986
	01					Impozit si taxa pe cladiri	11.555.000	9.056.300	26.847.515	13.229.988	13.617.527	9.811.575	21.315	17.014.625
		01				Impozit pe cladiri de la persoane fizice	2.295.000	1.644.000	3.150.613	1.402.991	1.747.622	1.455.948	13.601	1.681.064
		02				Impozit si taxa pe cladiri de la persoane juridice	9.260.000	7.412.300	23.696.902	11.826.997	11.869.905	8.355.627	7.714	15.333.561
	02					Impozit si taxa pe teren	2.448.000	1.612.000	3.999.018	1.784.844	2.214.174	1.831.162	93.836	2.074.020
		01				Impozit pe terenuri de la persoane fizice	656.000	400.000	980.275	434.915	545.360	453.028	5.362	521.885

Capi- tol	Sub- capi- tol	Pa- ra- graf	Gru- pa / Titlu	Ar- ti- col	Ali- ne- at	Denumire indicator	Prevederi bugetare anuale aprobrate la finele perioadei de raportare	Prevederi bugetare trimestriale cumulate	Drepturi constatate			Incasari realizate	Stingeri pe alte cai decat incasari	Drepturi constatate de incasat
									Total, din care:	din anii precedenti	din anul curent			
A						B	1	2	3=4+5	4	5	6	7	8=3-6-7
0702	02	02				Impozit si taxa pe teren de la persoane juridice	1.290.000	910.000	2.229.476	1.123.016	1.106.460	970.594	39.940	1.218.942
		03				Impozitul pe terenul extravilan	502.000	302.000	789.267	226.913	562.354	407.540	48.534	333.193
		03				Taxe judiciare de timbru si alte taxe de timbru	500.000	250.000	344.814	91.059	253.755	237.447	5.509	101.858
		50				Alte impozite si taxe pe proprietate	1.000	1.000	1.314	474	840	831		483
1000	02					A4 IMPOZITE SI TAXE PE BUNURI SI SERVICII	7.821.140	5.468.000	9.945.717	3.665.235	6.280.482	5.392.462	23.974	4.529.281
1102						SUME DEFALCATE DIN TVA	3.639.140	2.768.000	2.757.150		2.757.150	2.757.150		
		02				Sume defalcate din taxa pe valoarea adaugata pentru finantarea cheltuielilor descentralizate la nivelul comunelor, oraselor, municipiilor, sectoarelor si Municipiului Bucuresti	2.688.000	2.025.000	2.014.150		2.014.150	2.014.150		
		06				Sume defalcate din taxa pe valoarea adaugata pentru echilibrarea bugetelor locale	665.000	600.000	600.000		600.000	600.000		
		09				Sume defalcate din taxa pe valoarea adaugata pentru finantarea invatamantului particular sau confesional acreditat	286.140	143.000	143.000		143.000	143.000		
1502						TAXE PE SERVICII SPECIFICE			47		47	47		
		01				Impozit pe spectacole			47		47	47		
1602						TAXE PE UTILIZAREA BUNURILOR, AUTORIZAREA UTILIZARII BUNURILOR SAU PE DESFASURAREA DE ACTIVITATI	4.182.000	2.700.000	7.188.520	3.665.235	3.523.285	2.635.265	23.974	4.529.281
		02				Impozit pe mijloacele de transport	2.682.000	1.600.000	6.723.806	3.647.874	3.075.932	2.195.424	21.574	4.506.808

Capi- tol	Sub- capi- tol	Pa- ra- graf	Gru- pa / Titlu	Ar- ti- col	Ali- ne- at	Denumire indicator	Prevederi bugetare anuale aprobrate la finele perioadei de raportare	Prevederi bugetare trimestriale cumulate	Drepturi constatate			Incasari realizate	Stingeri pe alte cai decat incasari	Drepturi constatate de incasat
									Total, din care:	din anii precedenti	din anul curent			
A						B	1	2	3=4+5	4	5	6	7	8=3-6-7
4302	34					national de cadastru si carte funciara	235.000	135.000						

Primar
Dan Nistor /

Sef serviciu cheltuieli
Dan Horaniu

Sef birou Bfc
Simona Cota

Intocmit

CONTUL DE EXECUTIE AL BUGETULUI LOCAL - VENITURI
SECTIUNEA DE DEZVOLTARE
30.06.2019

Pag. 1 -lei-

Capi- tol	Sub- capi- tol	Pa- ra- graf	Gru- pa / Titlu	Ar- ti- col	Ali- ne- at	Denumire indicator	Prevederi bugetare anuale aprobrate la finele perioadei de raportare	Prevederi bugetare trimestriale cumulate	Drepturi constatate			Incasari realizate	Stingeri pe alte cai decat incasari	Drepturi constatate de incasat
									Total, din care:	din anii precedenti	din anul curent			
A						B	1	2	3=4+5	4	5	6	7	8=3-6-7
0001	02					TOTAL VENITURI-BUGET LOCAL	17.819.450	7.449.010	10.987.826		10.987.826	10.369.255	52.069	566.502
0002						I. VENITURI CURENTE	10.127.280	4.651.370	1.130.000		1.130.000	1.130.000		
2900						C. VENITURI NEFISCALE	10.127.280	4.651.370	1.130.000		1.130.000	1.130.000		
3300						C2. VANZARI DE BUNURI SI SERVICII	10.127.280	4.651.370	1.130.000		1.130.000	1.130.000		
3702						TRANSFERURI VOLUNTARE, ALTELE DECAT SUBVENTIILE	10.127.280	4.651.370	1.130.000		1.130.000	1.130.000		
	04					Varsaminte din sectiunea de functionare	10.127.280	4.651.370	1.130.000		1.130.000	1.130.000		
4000	02					III OPERATIUNI FINANCIARE			8.938.190		8.938.190	8.938.190		
4002						INCASARI DIN RAMBURSAREA IMPRUMUTURILOR ACORDATE			8.938.190		8.938.190	8.938.190		
	14					Sume din excedentul bugetului local utilizate pentru finantarea cheltuielilor sectiunii de dezvoltare			8.938.190		8.938.190	8.938.190		
4100	02					IV. SUBVENTII	5.135.670	1.394.640	121.966		121.966	39.911		82.055
4200						SUBVENTII DE LA ALTE NIVELE ALE ADMINISTRATIEI PUBLICE	5.135.670	1.394.640	121.966		121.966	39.911		82.055
4202						SUBVENTII DE LA BUGETUL DE STAT	5.135.670	1.394.640	121.966		121.966	39.911		82.055
	18					Subventii din veniturile proprii ale Ministerului Sanatatii catre bugetele locale pentru finantarea investitiilor in sanatate	1.500.000							
	01					Subventii din veniturile proprii ale Ministerului Sanatatii catre bugetele locale pentru finantarea aparaturii medicale si echipamentelor de comuni- catii in urgenta in sanatate	1.500.000							

Capi- tol	Sub- capi- tol	Pa- ra- graf	Gru- pa / Titlu	Ar- ti- col	Ali- ne- at	Denumire indicator	Prevederi bugetare anuale aprobrate la finele perioadei de raportare	Prevederi bugetare trimestriale cumulate	Drepturi constatate			Incasari realizate	Stingeri pe alte cai decat incasari	Drepturi constatate de incasat
									Total, din care:	din anii precedenti	din anul curent			
A						B	1	2	3=4+5	4	5	6	7	8=3-6-7
4202	65					Finantarea Programului National de Dezvoltare Locala	3.244.640	1.244.640						
	69					Subventii de la bugetul de stat catre bugetele locale necesare sustinerii derularii proiectelor finantate din fonduri externe nerambursabile (FEN) postaderare, aferente perioadei de programare 2014-2020	391.030	150.000	121.966		121.966	39.911		82.055
4802						SUME PRIMITE DE LA UE/ALTI DONATORI IN CONTUL PLATILOR EFECTUATE SI AFERENTE CADRULUI FINANCIAR 2014-2020	2.556.500	1.403.000	797.670		797.670	261.154	52.069	484.447
	01					Fondul European de Dezvoltare Regionala(FEDR)	503.000	203.000						
		01				Sume primite in contul platilor efectuate in anul curent	503.000	203.000						
	02					Fondul Social European(FSE)	2.053.500	1.200.000	797.670		797.670	261.154	52.069	484.447
		01				Sume primite in contul platilor efectuate in anul curent	2.053.500	1.200.000	781.660		781.660	245.144	52.069	484.447
		02				Sume primite in contul platilor efectuate in anii anteriori			16.010		16.010	16.010		

CONTUL DE EXECUTIE AL BUGETULUI LOCAL - CHELTUIELI
30.06.2019

Pag. 1 - lei-

Capi- tol	Sub- capi- tol	Pa- ra- graf	Gru- pa / Titlu	Ar- ti- col	Ali- ne- at	Denumire indicator	Credite de angajament		Credite bugetare		Angajamente bugetare	Angajamente legale	Plati efectuate	Angajamente legale de platit	Cheltuieli efective
							aprobate la finele perioadei de raportare	trimestriale cumulate	aprobate la finele perioadei de raportare	trimestriale cumulate					
A						B	1	2	3	4	5	6	7	8=6-7	9
0						TOTAL JUDET									
5002						TOTAL CHELTUIELI			93.507.630	49.335.150	61.780.921	61.780.921	31.658.238	30.122.683	31.504.829
5100	02					Partea I-a SERVICII PUBLICE GENERALE			19.350.350	11.211.870	12.037.185	12.037.185	5.636.400	6.400.785	7.592.246
5102						AUTORITATI PUBLICE SI ACTIUNI EXTERNE			18.274.460	10.450.050	11.030.616	11.030.616	5.245.735	5.784.881	7.183.406
	01					Autoritati executive si legislative			18.274.460	10.450.050	11.030.616	11.030.616	5.245.735	5.784.881	7.183.406
	03					Autoritati executive			18.274.460	10.450.050	11.030.616	11.030.616	5.245.735	5.784.881	7.183.406
5402						ALTE SERVICII PUBLICE GENERALE			615.890	401.820	546.569	546.569	202.634	343.935	219.895
	05					Fond de rezerva bugetara la dispozitia autoritatilor locale			65.090	65.090					
5402	10					Servicii publice comunitare de evidenta a persoanelor			550.800	336.730	546.569	546.569	202.634	343.935	219.895
5502						TRANZACTII PRIVIND DATORIA PUBLICA SI IMPRUMUTURI			460.000	360.000	460.000	460.000	188.031	271.969	188.945
6000	02					Partea II-a APARARE, ORDINE PUBLICA SI SIGURANTA NATIONALA			3.329.590	2.042.520	3.175.293	3.175.293	1.299.174	1.876.119	1.410.069
6102						ORDINE PUBLICA SI SIGURANTA NATIONALA			3.329.590	2.042.520	3.175.293	3.175.293	1.299.174	1.876.119	1.410.069
	03					Ordine publica			2.412.280	1.494.190	2.317.451	2.317.451	962.473	1.354.978	948.099
	04					Politie comunitara			2.412.280	1.494.190	2.317.451	2.317.451	962.473	1.354.978	948.099
	05					Protectie civila si protectia contra incendiilor (protectie civila nonmilitara)			917.310	548.330	857.842	857.842	336.701	521.141	461.970
6500	02					Partea III-a CHELTUIELI SOCIAL-CULTURALE			31.792.320	15.614.960	19.697.854	19.697.854	10.546.072	9.151.782	10.853.367
6502						INVATAMANT			8.195.170	4.604.120	2.922.678	2.922.678	1.973.813	948.865	2.227.581
	03					Invatamant prescolar si primar			1.013.910	648.020	681.078	681.078	451.394	229.684	467.334
	01					Invatamant prescolar			633.950	397.700	460.075	460.075	287.819	172.256	293.820
	02					Invatamant primar			379.960	250.320	221.003	221.003	163.575	57.428	173.514
	04					Invatamant secundar			6.945.260	3.821.080	2.005.600	2.005.600	1.451.160	554.440	1.688.071
	01					Invatamant secundar inferior			5.102.140	2.494.820	1.063.020	1.063.020	807.875	255.145	942.961

Capi- tol	Sub- capi- tol	Pa- ra- graf	Gru- pa / Titlu	Ar- ti- col	Ali- ne- at	Denumire indicator	Credite de angajament		Credite bugetare		Angajamente bugetare	Angajamente legale	Plati efectuate	Angajamente legale de platit	Cheltuieli efective
							aprobat la finele perioadei de raportare	trimestriale cumulate	aprobat la finele perioadei de raportare	trimestriale cumulate					
A						B	1	2	3	4	5	6	7	8=6-7	9
6502	02					Invatamant secundar superior			1.672.290	1.171.800	842.130	842.130	577.335	264.795	680.727
	03					Invatamant profesional			170.830	154.460	100.450	100.450	65.950	34.500	64.383
	07					Invatamant nedefinibil prin nivel			226.000	130.000	226.000	226.000	68.759	157.241	69.676
	04					Invatamant special			226.000	130.000	226.000	226.000	68.759	157.241	69.676
	50					Alte cheltuieli in domeniul invatamantului			10.000	5.020	10.000	10.000	2.500	7.500	2.500
6602						SANATATE			4.596.930	1.188.000	1.730.900	1.730.900	1.035.661	695.239	1.019.677
	06					Servicii medicale in unitati sanitare cu paturi			3.200.930	443.000	347.190	347.190	347.190		346.000
6602	06	01				Spitale generale			3.200.930	443.000	347.190	347.190	347.190		346.000
	50					Alte cheltuieli in domeniul sanatatii			1.396.000	745.000	1.383.710	1.383.710	688.471	695.239	673.677
	50					Alte institutii si actiuni sanitare			1.396.000	745.000	1.383.710	1.383.710	688.471	695.239	673.677
6702						CULTURA, RECREERE SI RELIGIE			4.719.960	2.508.180	2.123.523	2.123.523	1.883.523	240.000	1.728.820
	03					Servicii culturale			3.829.700	1.898.920	1.662.500	1.662.500	1.662.500		1.662.500
	30					Alte servicii culturale			3.829.700	1.898.920	1.662.500	1.662.500	1.662.500		1.662.500
	05					Servicii recreative si sportive			153.330	153.330	153.327	153.327	153.327		
	03					Intretinere gradini publice, parcuri zone verzi, baze sportive si de agrement			153.330	153.330	153.327	153.327	153.327		
6702	50					Alte servicii in domeniile culturii, recreerii si religiei			736.930	455.930	307.696	307.696	67.696	240.000	66.320
6802						ASIGURARI SI ASISTENTA SOCIALA			14.280.260	7.314.660	12.920.753	12.920.753	5.653.075	7.267.678	5.877.289
	04					Asistenta acordata persoanelor in varsta			2.042.590	1.151.720	1.623.917	1.623.917	991.844	632.073	1.061.197
	05					Asistenta sociala in caz de boli si invaliditati			6.643.000	3.408.000	6.627.884	6.627.884	2.615.422	4.012.462	2.670.159
6802	05	02				Asistenta sociala in caz de invaliditate			6.643.000	3.408.000	6.627.884	6.627.884	2.615.422	4.012.462	2.670.159
	10					Ajutoare pentru locuinte			1.000	500	1.000	1.000	276	724	486
	15					Prevenirea excluderii sociale			42.000	42.000	41.566	41.566	22.133	19.433	22.193
	01					Ajutor social			42.000	42.000	41.566	41.566	22.133	19.433	22.193

Capi- tol	Sub- capi- tol	Pa- ra- graf	Gru- pa / Titlu	Ar- ti- col	Ali- ne- at	Denumire indicator	Credite de angajament		Credite bugetare		Angajamente bugetare	Angajamente legale	Plati efectuate	Angajamente legale de platit	Cheltuieli efective
							aprobat la finele perioadei de raportare	trimestriale cumulate	aprobat la finele perioadei de raportare	trimestriale cumulate					
A						B	1	2	3	4	5	6	7	8=6-7	9
6802	50					Alte cheltuieli in domeniul asigurarilor si asistentei sociale			5.551.670	2.712.440	4.626.386	4.626.386	2.023.400	2.602.986	2.123.254
6802	50	50				Alte cheltuieli in domeniul asistentei sociale			5.551.670	2.712.440	4.626.386	4.626.386	2.023.400	2.602.986	2.123.254
7000	02					Partea IV-a SERVICII SI DEZVOLTARE PUBLICA, LOCUINTE, MEDIU SI APE			29.678.960	15.770.600	17.519.700	17.519.700	12.251.671	5.268.029	11.649.147
7002						LOCUINTE, SERVICII SI DEZVOLTARE PUBLICA			27.957.320	15.682.710	15.798.060	15.798.060	12.251.671	3.546.389	11.648.810
	05					Alimentare cu apa si amenajari hidrotehnice			41.430	41.430	41.430	41.430	41.400	30	
	01					Alimentare cu apa			41.430	41.430	41.430	41.430	41.400	30	
	06					Iluminat public si electrificari			4.294.880	2.438.820	1.519.330	1.519.330	1.445.401	73.929	883.940
	07					Alimentare cu gaze naturale in localitati			27.200		27.200	27.200		27.200	
	50					Alte servicii in domeniile locuintelor, serviciilor si dezvoltarii comunale			23.593.810	13.202.460	14.210.100	14.210.100	10.764.870	3.445.230	10.764.870
7402						PROTECTIA MEDIULUI			1.721.640	87.890	1.721.640	1.721.640		1.721.640	337
	03					Reducerea si controlul poluarii			1.633.750		1.633.750	1.633.750		1.633.750	337
	06					Canalizarea si tratarea apelor reziduale			87.890	87.890	87.890	87.890		87.890	
8000	02					Partea V-a ACTIUNI ECONOMICE			9.356.410	4.695.200	9.350.889	9.350.889	1.924.921	7.425.968	
8402						TRANSPORTURI			9.356.410	4.695.200	9.350.889	9.350.889	1.924.921	7.425.968	
	03					Transport rutier			9.356.410	4.695.200	9.350.889	9.350.889	1.924.921	7.425.968	
	03					Strazi			9.356.410	4.695.200	9.350.889	9.350.889	1.924.921	7.425.968	

DETALIEREA CHELTUIELILOR

- buget local -

30.06.2019

Pag. 4 - lei-

Capi- tol	Sub- capi- tol	Pa- ra- graf	Gru- pa / Titlu	Ar- ti- col	Ali- ne- at	Denumire indicator	Credite de angajament		Credite bugetare		Angajamente bugetare	Angajamente legale	Plati efectuate	Angajamente legale de platit	Cheltuieli efective
							aprobat la finele perioadei de raportare	trimestriale cumulate	aprobat la finele perioadei de raportare	trimestriale cumulate					
A						B	1	2	3	4	5	6	7	8=6-7	9
0						TOTAL JUDET									
5002						TOTAL CHELTUIELI			93.507.630	49.335.150	61.780.921	61.780.921	31.658.238	30.122.683	31.504.829
		01				CHELTUIELI CURENTE			70.580.420	38.736.650	49.479.211	49.479.211	28.531.366	20.947.845	28.804.015
		10				TITLUL I CHELTUIELI DE PERSONAL			22.087.830	12.650.270	22.087.830	22.087.830	8.906.752	13.181.078	9.015.639
		10	01			Cheltuieli salariale in bani			20.762.580	11.659.060	20.762.580	20.762.580	8.420.208	12.342.372	8.518.184
		10	01	01		Salarii de baza			17.237.150	9.700.750	17.237.150	17.237.150	7.295.329	9.941.821	7.337.658
		10	01	05		Sporuri pentru conditii de munca			230.300	130.100	230.300	230.300	73.201	157.099	70.591
		10	01	06		Alte sporuri			55.300	33.180	55.300	55.300	20.517	34.783	20.429
		10	01	12		Indemnizatii platite unor persoane din afara unitatii			282.000	170.000	282.000	282.000	134.623	147.377	133.009
		10	01	13		Drepturi de delegare			28.530	19.530	28.530	28.530	11.278	17.252	9.751
		10	01	15		Alocatii pentru transportul la si de la locul de munca			225.000	133.600	225.000	225.000	99.647	125.353	99.647
		10	01	17		Indemnizatii de hrana			1.215.100	602.300	1.215.100	1.215.100	429.827	785.273	512.414
		10	01	30		Alte drepturi salariale in bani			1.489.200	869.600	1.489.200	1.489.200	355.786	1.133.414	334.685
		10	02			Cheltuieli salariale in natura			933.950	766.350	933.950	933.950	306.109	627.841	309.131
		10	02	02		Norme de hrana			419.000	251.400	419.000	419.000	175.974	243.026	176.246
		10	02	06		Vouchere de vacanta			514.950	514.950	514.950	514.950	130.135	384.815	132.885
		10	03			Contributii			391.300	224.860	391.300	391.300	180.435	210.865	188.324
		10	03	07		Contributia asiguratorie pentru munca			391.300	224.860	391.300	391.300	180.435	210.865	188.324
		20				TITLUL II BUNURI SI SERVICII			10.128.160	6.222.270	5.162.121	5.162.121	3.881.760	1.280.361	3.988.988
		20	01			Bunuri si servicii			5.300.270	3.574.210	3.030.335	3.030.335	2.555.920	474.415	2.644.956
		20	01	01		Furnituri de birou			226.820	123.820	136.545	136.545	56.609	79.936	50.836
		20	01	02		Materiale pentru curatenie			143.430	63.690	58.171	58.171	27.739	30.432	38.613
		20	01	03		Incalzit, iluminat si forta motrica			2.585.740	1.876.510	1.459.713	1.459.713	1.426.785	32.928	1.538.367
		20	01	04		Apa, canal si salubritate			323.600	213.600	208.676	208.676	168.941	39.735	174.400
		20	01	05		Carburanti si lubrifianti			233.540	116.200	192.362	192.362	72.120	120.242	81.610
		20	01	06		Piese de schimb			32.800	24.500	5.870	5.870	4.091	1.779	8.640

Capi- tol	Sub- capi- tol	Pa- ra- graf	Gru- pa / Titlu	Ar- ti- col	Ali- ne- at	Denumire indicator	Credite de angajament		Credite bugetare		Angajamente bugetare	Angajamente legale	Plati efectuate	Angajamente legale de platit	Cheltuieli efective
							aprobate la finele perioadei de raportare	trimestriale cumulate	aprobate la finele perioadei de raportare	trimestriale cumulate					
A						B	1	2	3	4	5	6	7	8=6-7	9
						finantarea cheltuielilor de capital din domeniul sanatatii			2.113.000						
	51	02	29			Alte transferuri de capital catre institutii publice			11.631.510	5.655.460	7.982.100	7.982.100	4.536.870	3.445.230	4.536.870
	55					TITLUL VII ALTE TRANSFERURI			286.140	143.000	286.140	286.140	143.000	143.140	143.000
	55	01				A. Transferuri interne			286.140	143.000	286.140	286.140	143.000	143.140	143.000
	55	01	63			Finantarea invatamantului particular sau confesional acreditat			286.140	143.000	286.140	286.140	143.000	143.140	143.000
	57					TITLUL VIII ASISTENTA SOCIALA			2.870.000	1.584.320	2.870.000	2.870.000	1.171.639	1.698.361	1.188.205
	57	02				Ajutoare sociale			2.870.000	1.584.320	2.870.000	2.870.000	1.171.639	1.698.361	1.188.205
	57	02	01			Ajutoare sociale in numerar			2.860.000	1.579.300	2.860.000	2.860.000	1.169.139	1.690.861	1.185.705
	57	02	03			Tichete de cresa si tichete sociale pentru gradinita			10.000	5.020	10.000	10.000	2.500	7.500	2.500
	58					TITLUL X PROIECTE CU FINANTARE DIN FONDURI EXTERNE NERAMBURSABILE CADRULUI FINANCIAR 2014-2020			3.082.810	1.284.000	940.326	940.326	838.265	102.061	877.319
	58	01				Programe din Fondul European de Dezvoltare Regionala (FEDR)			682.930	88.000	1.190	1.190	1.190		
	58	01	01			Finantarea nationala			102.440	13.200	179	179	179		
	58	01	02			Finantarea externa nerambursabila			580.490	74.800	1.011	1.011	1.011		
	58	02				Programe din Fondul Social European (FSE)			2.399.880	1.196.000	939.136	939.136	837.075	102.061	877.319
	58	02	01			Finantarea nationala			359.980	177.000	174.481	174.481	125.561	48.920	62.961
	58	02	02			Finantarea externa nerambursabila			2.039.900	1.019.000	764.655	764.655	711.514	53.141	814.358
	59					TITLUL XI ALTE CHELTUIELI			1.658.880	971.320	1.454.194	1.454.194	628.549	825.645	628.549
	59	01				Burse			553.880	360.880	360.880	360.880	263.355	97.525	263.355
	59	11				Asociatii si fundatii			1.072.560	585.000	1.072.560	1.072.560	344.440	728.120	344.440
	59	40				Sume aferente persoanelor cu handicap neincadrate			32.440	25.440	20.754	20.754	20.754		20.754

Capi- tol	Sub- capi- tol	Pa- ra- graf	Gru- pa / Titlu	Ar- ti- col	Ali- ne- at	Denumire indicator	Credite de angajament		Credite bugetare		Angajamente bugetare	Angajamente legale	Plati efectuate	Angajamente legale de platit	Cheltuieli efective
							aprobat la finele perioadei de raportare	trimestriale cumulate	aprobat la finele perioadei de raportare	trimestriale cumulate					
A						B	1	2	3	4	5	6	7	8=6-7	9
			70			CHELTUIELI DE CAPITAL			20.663.450	9.447.740	10.078.268	10.078.268	2.060.318	8.017.950	2.700.814
			71			TITLUL XIII ACTIVE NEFINANCIARE			20.663.450	9.447.740	10.078.268	10.078.268	2.060.318	8.017.950	2.700.814
			71	01		Active fixe			20.663.450	9.447.740	10.078.268	10.078.268	2.060.318	8.017.950	2.700.814
			71	01	01	Constructii			18.871.760	9.289.800	8.312.113	8.312.113	2.017.220	6.294.893	1.878.343
			71	01	02	Masini, echipamente si mijloace de transport			1.658.750	25.000	1.658.640	1.658.640	24.890	1.633.750	208.333
			71	01	03	Mobilier, aparatura birotica si alte active corporale			17.320	17.320	16.255	16.255	16.255		169.814
			71	01	30	Alte active fixe (inclusiv reparatii capitale)			115.620	115.620	91.260	91.260	1.953	89.307	444.324
			79			OPERATIUNI FINANCIARE			2.313.000	1.200.000	2.313.000	2.313.000	1.156.112	1.156.888	
			81			TITLUL XVII RAMBURSARI DE CREDITE			2.313.000	1.200.000	2.313.000	2.313.000	1.156.112	1.156.888	
			81	02		Rambursari de credite interne			2.313.000	1.200.000	2.313.000	2.313.000	1.156.112	1.156.888	
			81	02	05	Rambursari de credite aferente datoriei publice interne locale			2.313.000	1.200.000	2.313.000	2.313.000	1.156.112	1.156.888	
			84			PLATI EFECTUATE IN ANII PRECEDENTI SI RECUPERATE IN ANUL CURENT			-49.240	-49.240	-89.558	-89.558	-89.558		
			85			Titlul XIX PLATI EFECTUATE IN ANII PRECEDENTI SI RECUPERATE IN ANUL CURENT			-49.240	-49.240	-89.558	-89.558	-89.558		
			85	01		Plati efectuate in anii precedenti si recuperate in anul curent			-49.240	-49.240	-89.558	-89.558	-89.558		
			85	01	01	Plati efectuate in anii precedenti si recuperate in anul curent (SF)			-49.240	-49.240	-89.558	-89.558	-89.558		
5100	02					Partea I-a SERVICII PUBLICE GENERALE			19.350.350	11.211.870	12.037.185	12.037.185	5.636.400	6.400.785	7.592.246
5102						AUTORITATI PUBLICE SI ACTIUNI EXTERNE			18.274.460	10.450.050	11.030.616	11.030.616	5.245.735	5.784.881	7.183.406
			01			CHELTUIELI CURENTE			12.690.340	7.640.930	10.620.097	10.620.097	4.835.216	5.784.881	4.914.638
			10			TITLUL I CHELTUIELI DE PERSONAL			8.474.530	5.136.930	8.474.530	8.474.530	3.241.553	5.232.977	3.268.189

Capi- tol	Sub- capi- tol	Pa- ra- graf	Gru- pa / Titlu	Ar- ti- col	Ali- ne- at	Denumire indicator	Credite de angajament		Credite bugetare		Angajamente bugetare	Angajamente legale	Plati efectuate	Angajamente legale de platit	Cheltuieli efective
							aprobat la finele perioadei de raportare	trimestriale cumulate	aprobat la finele perioadei de raportare	trimestriale cumulate					
A						B	1	2	3	4	5	6	7	8=6-7	9
			10	01		Cheltuieli salariale in bani			8.220.530	4.933.730	8.220.530	8.220.530	3.170.691	5.049.839	3.196.486
			10	01	01	Salarii de baza			6.612.000	3.967.200	6.612.000	6.612.000	2.682.667	3.929.333	2.682.289
			10	01	06	Alte sporuri			50.000	30.000	50.000	50.000	17.952	32.048	17.852
			10	01	12	Indemnizatii platite unor persoane din afara unitatii			280.000	168.000	280.000	280.000	134.623	145.377	133.009
			10	01	13	Drepturi de delegare			23.530	15.530	23.530	23.530	11.238	12.292	9.711
			10	01	17	Indemnizatii de hrana			332.000	199.200	332.000	332.000	112.498	219.502	133.728
			10	01	30	Alte drepturi salariale in bani			923.000	553.800	923.000	923.000	211.713	711.287	219.897
			10	02		Cheltuieli salariale in natura			127.000	127.000	127.000	127.000		127.000	
			10	02	06	Vouchere de vacanta			127.000	127.000	127.000	127.000		127.000	
			10	03		Contributii			127.000	76.200	127.000	127.000	70.862	56.138	71.703
			10	03	07	Contributia asiguratorie pentru munca			127.000	76.200	127.000	127.000	70.862	56.138	71.703
			20			TITLUL II BUNURI SI SERVICII			2.367.050	1.308.000	1.206.431	1.206.431	756.588	449.843	778.441
			20	01		Bunuri si servicii			779.500	519.500	448.339	448.339	303.501	144.838	327.592
			20	01	01	Furnituri de birou			105.500	66.500	105.500	105.500	40.386	65.114	31.961
			20	01	02	Materiale pentru curatenie			24.000	12.000	24.000	24.000	4.404	19.596	6.522
			20	01	03	Incalzit, iluminat si forta motrica			84.000	48.000	42.095	42.095	42.094	1	55.093
			20	01	04	Apa, canal si salubritate			42.500	30.500	42.500	42.500	18.115	24.385	18.115
			20	01	05	Carburanti si lubrifianti			70.000	30.000	54.736	54.736	19.189	35.547	21.398
			20	01	06	Piese de schimb			10.000	9.000					4.479
			20	01	08	Posta, telecomunicatii, radio, tv, internet			388.500	294.500	165.619	165.619	165.619		156.578
			20	01	09	Materiale si prestari de servicii cu caracter functional			29.000	14.000	3.368	3.368	3.368		23.339
			20	01	30	Alte bunuri si servicii pentru intretinere si functionare			26.000	15.000	10.521	10.521	10.326	195	10.107
			20	02		Reparatii curente			93.000	39.000	62.799	62.799	17.972	44.827	15.883
			20	05		Bunuri de natura obiectelor de inventar			11.000	5.000	3.550	3.550	3.550		

Capi- tol	Sub- capi- tol	Pa- ra- graf	Gru- pa / Titlu	Ar- ti- col	Ali- ne- at	Denumire indicator	Credite de angajament		Credite bugetare		Angajamente bugetare	Angajamente legale	Plati efectuate	Angajamente legale de platit	Cheltuieli efective
							aprobat la finele perioadei de raportare	trimestriale cumulate	aprobat la finele perioadei de raportare	trimestriale cumulate					
A						B	1	2	3	4	5	6	7	8=6-7	9
			20	05	30	Alte obiecte de inventar			11.000	5.000	3.550	3.550	3.550		
			20	06		Deplasari, detasari, transferari			65.000	28.000	6.999	6.999	6.478	521	6.431
			20	06	01	Deplasari interne, detasari, transferari			30.000	13.000	4.295	4.295	3.774	521	3.774
			20	06	02	Deplasari in strainatate			35.000	15.000	2.704	2.704	2.704		2.657
			20	11		Carti, publicatii si materiale documentare			14.000	9.000	8.018	8.018	6.403	1.615	5.484
			20	12		Consultanta si expertiza			106.000	64.000	39.957	39.957	37.457	2.500	38.957
			20	13		Pregatire profesionala			12.000	5.000	200	200		200	
			20	19		Contributii ale administratiei publice locale la realizarea unor lucrari si servicii de interes public local, in baza unor conventii sau contracte de asociere			101.000	46.000	40.712	40.712	40.711	1	40.712
			20	24		Comisioane si alte costuri aferente imprumuturilor			10.000	10.000	7.098	7.098	7.098		7.038
			20	24	02	Comisioane si alte costuri aferente imprumuturilor interne			10.000	10.000	7.098	7.098	7.098		7.038
			20	30		Alte cheltuieli			1.175.550	582.500	588.759	588.759	333.418	255.341	336.344
			20	30	01	Reclama si publicitate			157.000	94.000	96.401	96.401	51.445	44.956	49.007
			20	30	02	Protocol si reprezentare			31.000	17.000	22.155	22.155	4.879	17.276	6.566
			20	30	03	Prime de asigurare non-viata			9.500	8.500	1.816	1.816	1.816		4.102
			20	30	09	Executarea silita a creantelor bugetare			1.500	1.000					
			20	30	30	Alte cheltuieli cu bunuri si servicii			976.550	462.000	468.387	468.387	275.278	193.109	276.669
			58			TITLUL X PROIECTE CU FINANTARE DIN FONDURI EXTERNE NERAMBURSABILE CADRULUI FINANCIAR 2014-2020			1.848.760	1.196.000	939.136	939.136	837.075	102.061	868.008
			58	02		Programe din Fondul Social European (FSE)			1.848.760	1.196.000	939.136	939.136	837.075	102.061	868.008
			58	02	01	Finantarea nationala			277.310	177.000	174.481	174.481	125.561	48.920	61.564
			58	02	02	Finantarea externa nerambursabila			1.571.450	1.019.000	764.655	764.655	711.514	53.141	806.444

Capi- tol	Sub- capi- tol	Pa- ra- graf	Gru- pa / Titlu	Ar- ti- col	Ali- ne- at	Denumire indicator	Credite de angajament		Credite bugetare		Angajamente bugetare	Angajamente legale	Plati efectuate	Angajamente legale de platit	Cheltuieli efective
							aprobat la finele perioadei de raportare	trimestriale cumulate	aprobat la finele perioadei de raportare	trimestriale cumulate					
A						B	1	2	3	4	5	6	7	8=6-7	9
			70			CHELTUIELI DE CAPITAL			5.629.950	2.854.950	474.499	474.499	474.499		2.268.768
			71			TITLUL XIII ACTIVE NEFINANCIARE			5.629.950	2.854.950	474.499	474.499	474.499		2.268.768
			71	01		Active fixe			5.629.950	2.854.950	474.499	474.499	474.499		2.268.768
			71	01	01	Constructii			5.594.950	2.819.950	449.609	449.609	449.609		1.746.941
			71	01	02	Masini, echipamente si mijloace de transport			25.000	25.000	24.890	24.890	24.890		16.456
			71	01	03	Mobilier, aparatura birotica si alte active corporale									130.468
			71	01	30	Alte active fixe (inclusiv reparatii capitale)			10.000	10.000					374.903
			84			PLATI EFECTUATE IN ANII PRECEDENTI SI RECUPERATE IN ANUL CURENT			-45.830	-45.830	-63.980	-63.980	-63.980		
			85			Titlul XIX PLATI EFECTUATE IN ANII PRECEDENTI SI RECUPERATE IN ANUL CURENT			-45.830	-45.830	-63.980	-63.980	-63.980		
			85	01		Plati efectuate in anii precedenti si recuperate in anul curent			-45.830	-45.830	-63.980	-63.980	-63.980		
			85	01	01	Plati efectuate in anii precedenti si recuperate in anul curent (SF)			-45.830	-45.830	-63.980	-63.980	-63.980		
5402						ALTE SERVICII PUBLICE GENERALE			615.890	401.820	546.569	546.569	202.634	343.935	219.895
			01			CHELTUIELI CURENTE			615.890	401.820	546.569	546.569	202.634	343.935	215.788
			10			TITLUL I CHELTUIELI DE PERSONAL			540.000	328.560	540.000	540.000	199.576	340.424	208.388
			10	01		Cheltuieli salariale in bani			516.800	310.000	516.800	516.800	195.185	321.615	203.803
			10	01	01	Salarii de baza			429.800	257.800	429.800	429.800	178.389	251.411	182.203
			10	01	17	Indemnizatii de hrana			29.000	17.400	29.000	29.000	6.303	22.697	8.776
			10	01	30	Alte drepturi salariale in bani			58.000	34.800	58.000	58.000	10.493	47.507	12.824
			10	02		Cheltuieli salariale in natura			11.600	11.600	11.600	11.600		11.600	
			10	02	06	Vouchere de vacanta			11.600	11.600	11.600	11.600		11.600	

Capi- tol	Sub- capi- tol	Pa- ra- graf	Gru- pa / Titlu	Ar- ti- col	Ali- ne- at	Denumire indicator	Credite de angajament		Credite bugetare		Angajamente bugetare	Angajamente legale	Plati efectuate	Angajamente legale de platit	Cheltuieli efective
							aprobrate la finele perioadei de raportare	trimestriale cumulate	aprobrate la finele perioadei de raportare	trimestriale cumulate					
A						B	1	2	3	4	5	6	7	8=6-7	9
			10	03		Contributii			11.600	6.960	11.600	11.600	4.391	7.209	4.585
			10	03	07	Contributia asiguratorie pentru munca			11.600	6.960	11.600	11.600	4.391	7.209	4.585
			20			TITLUL II BUNURI SI SERVICII			10.800	8.170	6.569	6.569	3.058	3.511	7.400
			20	01		Bunuri si servicii			5.170	4.170	4.284	4.284	1.569	2.715	1.174
			20	01	01	Furnituri de birou			3.570	2.570	3.427	3.427	712	2.715	317
			20	01	08	Posta, telecomunicatii, radio, tv, internet			1.600	1.600	857	857	857		857
			20	30		Alte cheltuieli			5.630	4.000	2.285	2.285	1.489	796	6.226
			20	30	30	Alte cheltuieli cu bunuri si servicii			5.630	4.000	2.285	2.285	1.489	796	6.226
			50			TITLUL V FONDURI DE REZERVA			65.090	65.090					
			50	04		Fond de rezerva bugetara la dispozitia autoritatilor locale			65.090	65.090					
			70			CHELTUIELI DE CAPITAL									4.107
			71			TITLUL XIII ACTIVE NEFINANCIARE									4.107
			71	01		Active fixe									4.107
			71	01	03	Mobilier, aparatura birotica si alte active corporale									1.279
			71	01	30	Alte active fixe (inclusiv reparatii capitale)									2.828
5502						TRANZACTII PRIVIND DATORIA PUBLICA SI IMPRUMUTURI			460.000	360.000	460.000	460.000	188.031	271.969	188.945
			01			CHELTUIELI CURENTE			460.000	360.000	460.000	460.000	188.031	271.969	188.945
			30			TITLUL III DOBANZI			460.000	360.000	460.000	460.000	188.031	271.969	188.945
			30	01		Dobanzi aferente datoriei publice interne			460.000	360.000	460.000	460.000	188.031	271.969	188.945
			30	01	01	Dobanzi aferente datoriei publice interne directe			460.000	360.000	460.000	460.000	188.031	271.969	188.945
6000	02					Partea II-a APARARE, ORDINE PUBLICA SI SIGURANTA NATIONALA			3.329.590	2.042.520	3.175.293	3.175.293	1.299.174	1.876.119	1.410.069

Capi- tol	Sub- capi- tol	Pa- ra- graf	Gru- pa / Titlu	Ar- ti- col	Ali- ne- at	Denumire indicator	Credite de angajament		Credite bugetare		Angajamente bugetare	Angajamente legale	Plati efectuate	Angajamente legale de platit	Cheltuieli efective
							aprobate la finele perioadei de raportare	trimestriale cumulate	aprobate la finele perioadei de raportare	trimestriale cumulate					
A						B	1	2	3	4	5	6	7	8=6-7	9
6102						ORDINE PUBLICA SI SIGURANTA NATIONALA			3.329.590	2.042.520	3.175.293	3.175.293	1.299.174	1.876.119	1.410.069
			01			CHELTUIELI CURENTE			3.306.270	2.019.200	3.159.038	3.159.038	1.282.919	1.876.119	1.272.513
			10			TITLUL I CHELTUIELI DE PERSONAL			2.909.300	1.768.080	2.909.300	2.909.300	1.158.000	1.751.300	1.164.347
			10	01		Cheltuieli salariale in bani			2.373.800	1.421.580	2.373.800	2.373.800	960.472	1.413.328	966.358
			10	01	01	Salarii de baza			1.944.000	1.166.400	1.944.000	1.944.000	844.618	1.099.382	846.373
			10	01	05	Sporuri pentru conditii de munca			143.500	86.100	143.500	143.500	33.973	109.527	31.352
			10	01	06	Alte sporuri			5.300	3.180	5.300	5.300	2.565	2.735	2.577
			10	01	13	Drepturi de delegare			3.000	2.000	3.000	3.000	40	2.960	40
			10	01	17	Indemnizatii de hrana			38.000	20.100	38.000	38.000	15.457	22.543	18.196
			10	01	30	Alte drepturi salariale in bani			240.000	143.800	240.000	240.000	63.819	176.181	67.820
			10	02		Cheltuieli salariale in natura			482.000	314.400	482.000	482.000	175.974	306.026	176.246
			10	02	02	Norme de hrana			419.000	251.400	419.000	419.000	175.974	243.026	176.246
			10	02	06	Vouchere de vacanta			63.000	63.000	63.000	63.000		63.000	
			10	03		Contributii			53.500	32.100	53.500	53.500	21.554	31.946	21.743
			10	03	07	Contributia asiguratorie pentru munca			53.500	32.100	53.500	53.500	21.554	31.946	21.743
			20			TITLUL II BUNURI SI SERVICII			396.970	251.120	249.738	249.738	124.919	124.819	108.166
			20	01		Bunuri si servicii			172.220	103.490	150.629	150.629	59.844	90.785	60.886
			20	01	01	Furnituri de birou			4.500	3.500	4.107	4.107		4.107	
			20	01	02	Materiale pentru curatenie			2.690	2.690	2.378	2.378		2.378	
			20	01	05	Carburanti si lubrifianti			114.290	55.000	113.999	113.999	34.783	79.216	38.343
			20	01	08	Posta, telecomunicatii, radio, tv, internet			47.960	40.300	29.284	29.284	24.735	4.549	22.285
			20	01	30	Alte bunuri si servicii pentru intretinere si functionare			2.780	2.000	861	861	326	535	258
			20	02		Reparatii curente			64.280	41.130	43.932	43.932	18.566	25.366	17.683
			20	03		Hrana			2.000	2.000					
			20	03	01	Hrana pentru oameni			2.000	2.000					
			20	05		Bunuri de natura obiectelor de inventar			44.330	37.500	17.369	17.369	17.367	2	

Capi- tol	Sub- capi- tol	Pa- ra- graf	Gru- pa / Titlu	Ar- ti- col	Ali- ne- at	Denumire indicator	Credite de angajament		Credite bugetare		Angajamente bugetare	Angajamente legale	Plati efectuate	Angajamente legale de platit	Cheltuieli efective
							aprobate la finele perioadei de raportare	trimestriale cumulate	aprobate la finele perioadei de raportare	trimestriale cumulate					
A						B	1	2	3	4	5	6	7	8=6-7	9
			20	05	01	Uniforme si echipament			41.000	35.500	17.369	17.369	17.367	2	
			20	05	30	Alte obiecte de inventar			3.330	2.000					
			20	06		Deplasari, detasari, transferari			6.500	6.500	3.861	3.861	3.359	502	3.359
			20	06	01	Deplasari interne, detasari, transferari			6.500	6.500	3.861	3.861	3.359	502	3.359
			20	13		Pregatire profesionala			8.650	8.000	8.650	8.650	7.290	1.360	7.290
			20	30		Alte cheltuieli			98.990	52.500	25.297	25.297	18.493	6.804	18.948
			20	30	03	Prime de asigurare non-viata			35.700	18.000	8.150	8.150	8.150		7.212
			20	30	30	Alte cheltuieli cu bunuri si servicii			63.290	34.500	17.147	17.147	10.343	6.804	11.736
			70			CHELTUIELI DE CAPITAL			23.320	23.320	16.255	16.255	16.255		137.556
			71			TITLUL XIII ACTIVE NEFINANCIARE			23.320	23.320	16.255	16.255	16.255		137.556
			71	01		Active fixe			23.320	23.320	16.255	16.255	16.255		137.556
			71	01	02	Masini, echipamente si mijloace de transport									129.096
			71	01	03	Mobilier, aparatura birotica si alte active corporale			17.320	17.320	16.255	16.255	16.255		4.613
			71	01	30	Alte active fixe (inclusiv reparatii capitale)			6.000	6.000					3.847
6500	02					Partea III-a CHELTUIELI SOCIAL-CULTURALE			31.792.320	15.614.960	19.697.854	19.697.854	10.546.072	9.151.782	10.853.367
6502						INVATAMANT			8.195.170	4.604.120	2.922.678	2.922.678	1.973.813	948.865	2.227.581
			01			CHELTUIELI CURENTE			4.794.920	3.076.320	2.898.994	2.898.994	1.950.129	948.865	1.978.416
			10			TITLUL I CHELTUIELI DE PERSONAL			225.000	133.600	225.000	225.000	99.647	125.353	99.647
			10	01		Cheltuieli salariale in bani			225.000	133.600	225.000	225.000	99.647	125.353	99.647
			10	01	15	Alocatii pentru transportul la si de la locul de munca			225.000	133.600	225.000	225.000	99.647	125.353	99.647
			20			TITLUL II BUNURI SI SERVICII			3.501.900	2.271.020	1.798.974	1.798.974	1.404.884	394.090	1.433.171
			20	01		Bunuri si servicii			2.203.000	1.493.250	1.246.029	1.246.029	1.142.948	103.081	1.180.498
			20	01	01	Furnituri de birou			101.750	40.250	18.549	18.549	10.549	8.000	15.366
			20	01	02	Materiale pentru curatenie			89.140	30.700	22.162	22.162	15.113	7.049	21.048

Capi- tol	Sub- capi- tol	Pa- ra- graf	Gru- pa / Titlu	Ar- ti- col	Ali- ne- at	Denumire indicator	Credite de angajament		Credite bugetare		Angajamente bugetare	Angajamente legale	Plati efectuate	Angajamente legale de platit	Cheltuieli efective
							aprobat la finele perioadei de raportare	trimestriale cumulate	aprobat la finele perioadei de raportare	trimestriale cumulate					
A						B	1	2	3	4	5	6	7	8=6-7	9
			20 01 03			Incalzit, iluminat si forta motrica			908.210	729.510	639.585	639.585	611.571	28.014	624.682
			20 01 04			Apa, canal si salubritate			238.500	159.500	143.115	143.115	128.252	14.863	133.711
			20 01 05			Carburanti si lubrifianti			41.500	24.700	20.377	20.377	14.898	5.479	16.971
			20 01 06			Piese de schimb			16.800	11.500	5.804	5.804	4.025	1.779	4.105
			20 01 07			Transport			83.200	70.200	73.116	73.116	52.429	20.687	52.429
			20 01 08			Posta, telecomunicatii, radio, tv, internet			77.000	46.500	36.735	36.735	31.417	5.318	31.895
			20 01 09			Materiale si prestari de servicii cu caracter functional			127.030	58.670	35.153	35.153	32.089	3.064	35.346
			20 01 30			Alte bunuri si servicii pentru intretinere si functionare			519.870	321.720	251.433	251.433	242.605	8.828	244.945
			20 02			Reparatii curente			50.000	14.000	1.242	1.242	1.242		1.242
			20 03			Hrana			192.000	110.000	192.000	192.000	55.671	136.329	56.588
			20 03 01			Hrana pentru oameni			192.000	110.000	192.000	192.000	55.671	136.329	56.588
			20 04			Medicamente si materiale sanitare			2.500		2.500	2.500		2.500	
			20 04 01			Medicamente			2.500		2.500	2.500		2.500	
			20 05			Bunuri de natura obiectelor de inventar			195.000	147.370	48.824	48.824	27.909	20.915	19.225
			20 05 30			Alte obiecte de inventar			195.000	147.370	48.824	48.824	27.909	20.915	19.225
			20 06			Deplasari, detasari, transferari			46.000	29.500	20.061	20.061	7.938	12.123	4.388
			20 06 01			Deplasari interne, detasari, transferari			36.000	29.500	10.061	10.061	7.938	2.123	4.388
			20 06 02			Deplasari in strainatate			10.000		10.000	10.000		10.000	
			20 09			Materiale de laborator			27.000	19.000					
			20 11			Carti, publicatii si materiale documentare			28.400	20.400	4.304	4.304	4.304		399
			20 12			Consultanta si expertiza			11.000	7.000					
			20 13			Pregatire profesionala			81.000	50.500	16.408	16.408	6.746	9.662	6.746
			20 30			Alte cheltuieli			666.000	380.000	267.606	267.606	158.126	109.480	164.085
			20 30 03			Prime de asigurare non-viata			3.000	1.000					

Capi- tol	Sub- capi- tol	Pa- ra- graf	Gru- pa / Titlu	Ar- ti- col	Ali- ne- at	Denumire indicator	Credite de angajament		Credite bugetare		Angajamente bugetare	Angajamente legale	Plati efectuate	Angajamente legale de platit	Cheltuieli efective
							aprobat la finele perioadei de raportare	trimestriale cumulate	aprobat la finele perioadei de raportare	trimestriale cumulate					
A						B	1	2	3	4	5	6	7	8=6-7	9
			20	30	04	Chirii			50.000	25.000	16.587	16.587	16.587		16.587
			20	30	30	Alte cheltuieli cu bunuri si servicii			613.000	354.000	251.019	251.019	141.539	109.480	147.498
			55			TITLUL VII ALTE TRANSFERURI			286.140	143.000	286.140	286.140	143.000	143.140	143.000
			55	01		A. Transferuri interne			286.140	143.000	286.140	286.140	143.000	143.140	143.000
			55	01	63	Finantarea invatamantului particular sau confesional acreditat			286.140	143.000	286.140	286.140	143.000	143.140	143.000
			57			TITLUL VIII ASISTENTA SOCIALA			228.000	167.820	228.000	228.000	39.243	188.757	39.243
			57	02		Ajutoare sociale			228.000	167.820	228.000	228.000	39.243	188.757	39.243
			57	02	01	Ajutoare sociale in numerar			218.000	162.800	218.000	218.000	36.743	181.257	36.743
			57	02	03	Tichete de cresa si tichete sociale pentru gradinita			10.000	5.020	10.000	10.000	2.500	7.500	2.500
			59			TITLUL XI ALTE CHELTUIELI			553.880	360.880	360.880	360.880	263.355	97.525	263.355
			59	01		Burse			553.880	360.880	360.880	360.880	263.355	97.525	263.355
			70			CHELTUIELI DE CAPITAL			3.400.250	1.527.800	23.684	23.684	23.684		249.165
			71			TITLUL XIII ACTIVE NEFINANCIARE			3.400.250	1.527.800	23.684	23.684	23.684		249.165
			71	01		Active fixe			3.400.250	1.527.800	23.684	23.684	23.684		249.165
			71	01	01	Constructii			3.400.250	1.527.800	23.684	23.684	23.684		131.402
			71	01	02	Masini, echipamente si mijloace de transport									38.906
			71	01	03	Mobilier, aparatura birotica si alte active corporale									29.634
			71	01	30	Alte active fixe (inclusiv reparatii capitale)									49.223
6602						SANATATE			4.596.930	1.188.000	1.730.900	1.730.900	1.035.661	695.239	1.019.677
			01			CHELTUIELI CURENTE			4.596.930	1.188.000	1.730.900	1.730.900	1.035.661	695.239	1.019.677
			10			TITLUL I CHELTUIELI DE PERSONAL			1.369.000	723.000	1.369.000	1.369.000	683.119	685.881	660.237
			10	01		Cheltuieli salariale in bani			1.308.000	674.000	1.308.000	1.308.000	646.178	661.822	620.709
			10	01	01	Salarii de baza			1.147.000	590.000	1.147.000	1.147.000	574.378	572.622	563.837

Capi- tol	Sub- capi- tol	Pa- ra- graf	Gru- pa / Titlu	Ar- ti- col	Ali- ne- at	Denumire indicator	Credite de angajament		Credite bugetare		Angajamente bugetare	Angajamente legale	Plati efectuate	Angajamente legale de platit	Cheltuieli efective
							aprobate la finele perioadei de raportare	trimestriale cumulate	aprobate la finele perioadei de raportare	trimestriale cumulate					
A						B	1	2	3	4	5	6	7	8=6-7	9
			10 01	17		Indemnizatii de hrana			76.000	33.000	76.000	76.000	26.425	49.575	29.618
			10 01	30		Alte drepturi salariale in bani			85.000	51.000	85.000	85.000	45.375	39.625	27.254
			10 02			Cheltuieli salariale in natura			31.000	31.000	31.000	31.000	24.985	6.015	25.435
			10 02	06		Vouchere de vacanta			31.000	31.000	31.000	31.000	24.985	6.015	25.435
			10 03			Contributii			30.000	18.000	30.000	30.000	11.956	18.044	14.093
			10 03	07		Contributia asiguratorie pentru munca			30.000	18.000	30.000	30.000	11.956	18.044	14.093
			20			TITLUL II BUNURI SI SERVICII			27.000	22.000	14.710	14.710	5.352	9.358	13.440
			20 01			Bunuri si servicii			4.000	4.000	2.780	2.780	2.780		2.698
			20 01	02		Materiale pentru curatenie			4.000	4.000	2.780	2.780	2.780		2.698
			20 04			Medicamente si materiale sanitare			16.000	11.000	11.811	11.811	2.453	9.358	10.742
			20 04	01		Medicamente			6.000	6.000	2.453	2.453	2.453		2.453
			20 04	02		Materiale sanitare			10.000	5.000	9.358	9.358		9.358	8.289
			20 05			Bunuri de natura obiectelor de inventar			7.000	7.000	119	119	119		
			20 05	01		Uniforme si echipament			3.000	3.000					
			20 05	30		Alte obiecte de inventar			4.000	4.000	119	119	119		
			51			TITLUL VI TRANSFERURI INTRE UNITATI ALE ADMINISTRATIEI PUBLICE			2.518.000	355.000	346.000	346.000	346.000		346.000
			51 01			Transferuri curente			405.000	355.000	346.000	346.000	346.000		346.000
			51 01	46		Transferuri din bugetele locale pentru finantarea cheltuielilor curente din domeniul sanatatii			405.000	355.000	346.000	346.000	346.000		346.000
			51 02			Transferuri de capital			2.113.000						
			51 02	28		Transferuri din bugetele locale pentru finantarea cheltuielilor de capital din domeniul sanatatii			2.113.000						
			58			TITLUL X PROIECTE CU FINANTARE DIN FONDURI EXTERNE NERAMBURSABILE CADRULUI FINANCIAR 2014-2020			682.930	88.000	1.190	1.190	1.190		

Capi- tol	Sub- capi- tol	Pa- ra- graf	Gru- pa / Titlu	Ar- ti- col	Ali- ne- at	Denumire indicator	Credite de angajament		Credite bugetare		Angajamente bugetare	Angajamente legale	Plati efectuate	Angajamente legale de platit	Cheltuieli efective
							aprobat la finele perioadei de raportare	trimestriale cumulate	aprobat la finele perioadei de raportare	trimestriale cumulate					
A						B	1	2	3	4	5	6	7	8=6-7	9
			58	01		Programe din Fondul European de Dezvoltare Regionala (FEDR)			682.930	88.000	1.190	1.190	1.190		
			58	01	01	Finantarea nationala			102.440	13.200	179	179	179		
			58	01	02	Finantarea externa nerambursabila			580.490	74.800	1.011	1.011	1.011		
6702						CULTURA, RECREERE SI RELIGIE			4.719.960	2.508.180	2.123.523	2.123.523	1.883.523	240.000	1.728.820
						CHELTUIELI CURENTE			4.566.630	2.354.850	1.970.196	1.970.196	1.730.196	240.000	1.728.820
						TITLUL II BUNURI SI SERVICII			496.930	285.930	67.696	67.696	67.696		66.320
						Alte cheltuieli			496.930	285.930	67.696	67.696	67.696		66.320
						Alte cheltuieli cu bunuri si servicii			496.930	285.930	67.696	67.696	67.696		66.320
						TITLUL VI TRANSFERURI INTRE UNITATI ALE ADMINISTRATIEI PUBLICE			3.829.700	1.898.920	1.662.500	1.662.500	1.662.500		1.662.500
						Transferuri curente			3.829.700	1.898.920	1.662.500	1.662.500	1.662.500		1.662.500
						Transferuri catre institutiile publice			3.829.700	1.898.920	1.662.500	1.662.500	1.662.500		1.662.500
						TITLUL XI ALTE CHELTUIELI			240.000	170.000	240.000	240.000		240.000	
						Asociatii si fundatii			240.000	170.000	240.000	240.000		240.000	
						CHELTUIELI DE CAPITAL			153.330	153.330	153.327	153.327	153.327		
						TITLUL XIII ACTIVE NEFINANCIARE			153.330	153.330	153.327	153.327	153.327		
						Active fixe			153.330	153.330	153.327	153.327	153.327		
						Constructii			153.330	153.330	153.327	153.327	153.327		
6802						ASIGURARI SI ASISTENTA SOCIALA			14.280.260	7.314.660	12.920.753	12.920.753	5.653.075	7.267.678	5.877.289
						CHELTUIELI CURENTE			14.198.100	7.308.070	12.944.691	12.944.691	5.677.013	7.267.678	5.836.408
						TITLUL I CHELTUIELI DE PERSONAL			8.570.000	4.560.100	8.570.000	8.570.000	3.524.857	5.045.143	3.614.831
						Cheltuieli salariale in bani			8.118.450	4.186.150	8.118.450	8.118.450	3.348.035	4.770.415	3.431.181
						Salarii de baza			7.104.350	3.719.350	7.104.350	7.104.350	3.015.277	4.089.073	3.062.956
						Sporuri pentru conditii de munca			86.800	44.000	86.800	86.800	39.228	47.572	39.239
						Indemnizatii platite unor persoane din afara unitatii			2.000	2.000	2.000	2.000		2.000	
						Drepturi de delegare			2.000	2.000	2.000	2.000		2.000	

Capi- tol	Sub- capi- tol	Pa- ra- graf	Gru- pa / Titlu	Ar- ti- col	Ali- ne- at	Denumire indicator	Credite de angajament		Credite bugetare		Angajamente bugetare	Angajamente legale	Plati efectuate	Angajamente legale de platit	Cheltuieli efective
							aprobat la finele perioadei de raportare	trimestriale cumulate	aprobat la finele perioadei de raportare	trimestriale cumulate					
A						B	1	2	3	4	5	6	7	8=6-7	9
	10	01	17			Indemnizatii de hrana			740.100	332.600	740.100	740.100	269.144	470.956	322.096
	10	01	30			Alte drepturi salariale in bani			183.200	86.200	183.200	183.200	24.386	158.814	6.890
	10	02				Cheltuieli salariale in natura			282.350	282.350	282.350	282.350	105.150	177.200	107.450
	10	02	06			Vouchere de vacanta			282.350	282.350	282.350	282.350	105.150	177.200	107.450
	10	03				Contributii			169.200	91.600	169.200	169.200	71.672	97.528	76.200
	10	03	07			Contributia asiguratorie pentru munca			169.200	91.600	169.200	169.200	71.672	97.528	76.200
	20					TITLUL II BUNURI SI SERVICII			1.569.980	891.030	879.377	879.377	654.566	224.811	698.110
	20	01				Bunuri si servicii			378.850	264.800	239.648	239.648	180.581	59.067	188.168
	20	01	01			Furnituri de birou			11.500	11.000	4.962	4.962	4.962		3.192
	20	01	02			Materiale pentru curatenie			23.600	14.300	6.851	6.851	5.442	1.409	8.345
	20	01	03			Incalzit, iluminat si forta motrica			121.000	99.000	77.943	77.943	73.030	4.913	73.030
	20	01	04			Apa, canal si salubritate			42.600	23.600	23.061	23.061	22.574	487	22.574
	20	01	05			Carburanti si lubrifianti			7.750	6.500	3.250	3.250	3.250		4.898
	20	01	06			Piese de schimb			6.000	4.000	66	66	66		56
	20	01	07			Transport			17.000	15.000	14.098	14.098	6.458	7.640	6.458
	20	01	08			Posta, telecomunicatii, radio, tv, internet			27.400	11.400	20.724	20.724	10.361	10.363	11.259
	20	01	09			Materiale si prestari de servicii cu caracter functional			40.000	30.500	20.738	20.738	19.888	850	22.540
	20	01	30			Alte bunuri si servicii pentru intretinere si functionare			82.000	49.500	67.955	67.955	34.550	33.405	35.816
	20	02				Reparatii curente			157.600	147.600	136.695	136.695	136.695		136.695
	20	03				Hrana			323.000	178.000	137.753	137.753	115.198	22.555	150.524
	20	03	01			Hrana pentru oameni			323.000	178.000	137.753	137.753	115.198	22.555	150.524
	20	04				Medicamente si materiale sanitare			37.200	18.700	17.859	17.859	17.859		18.269
	20	04	01			Medicamente			36.000	18.000	17.646	17.646	17.646		17.771
	20	04	02			Materiale sanitare			1.200	700	213	213	213		498
	20	05				Bunuri de natura obiectelor de inventar			9.000	9.000	1.669	1.669	1.669		425

Capi- tol	Sub- capi- tol	Pa- ra- graf	Gru- pa / Tittu	Ar- ti- col	Ali- ne- at	Denumire indicator	Credite de angajament		Credite bugetare		Angajamente bugetare	Angajamente legale	Plati efectuate	Angajamente legale de platit	Cheltuieli efective
							aprobat la finele perioadei de raportare	trimestriale cumulate	aprobat la finele perioadei de raportare	trimestriale cumulate					
A						B	1	2	3	4	5	6	7	8=6-7	9
			20 05 01			Uniforme si echipament			2.000	2.000					
			20 05 30			Alte obiecte de inventar			7.000	7.000	1.669	1.669	1.669		425
			20 06			Deplasari, detasari, transferari			17.500	6.000	2.617	2.617	2.617		2.617
			20 06 01			Deplasari interne, detasari, transferari			17.500	6.000	2.617	2.617	2.617		2.617
			20 11			Carti, publicatii si materiale documentare			1.000	1.000	218	218	218		218
			20 13			Pregatire profesionala			9.000						
			20 14			Protectia muncii			27.000	23.000	26.729	26.729	4.430	22.299	4.430
			20 30			Alte cheltuieli			609.830	242.930	316.189	316.189	195.299	120.890	196.764
			20 30 01			Reclama si publicitate			15.000	7.000	10.701	10.701	4.737	5.964	4.737
			20 30 03			Prime de asigurare non-viata			1.000						
			20 30 30			Alte cheltuieli cu bunuri si servicii			593.830	235.930	305.488	305.488	190.562	114.926	192.027
			57			TITLUL VIII ASISTENTA SOCIALA			2.642.000	1.416.500	2.642.000	2.642.000	1.132.396	1.509.604	1.148.962
			57 02			Ajutoare sociale			2.642.000	1.416.500	2.642.000	2.642.000	1.132.396	1.509.604	1.148.962
			57 02 01			Ajutoare sociale in numerar			2.642.000	1.416.500	2.642.000	2.642.000	1.132.396	1.509.604	1.148.962
			58			TITLUL X PROIECTE CU FINANTARE DIN FONDURI EXTERNE NERAMBURSABILE CADRULUI FINANCIAR 2014-2020			551.120						9.311
			58 02			Programe din Fondul Social European (FSE)			551.120						9.311
			58 02 01			Finantarea nationala			82.670						1.397
			58 02 02			Finantarea externa nerambursabila			468.450						7.914
			59			TITLUL XI ALTE CHELTUIELI			865.000	440.440	853.314	853.314	365.194	488.120	365.194
			59 11			Asociatii si fundatii			832.560	415.000	832.560	832.560	344.440	488.120	344.440
			59 40			Sume aferente persoanelor cu handicap neincadrate			32.440	25.440	20.754	20.754	20.754		20.754
			70			CHELTUIELI DE CAPITAL			85.570	10.000	1.640	1.640	1.640		40.881
			71			TITLUL XIII ACTIVE NEFINANCIARE			85.570	10.000	1.640	1.640	1.640		40.881
			71 01			Active fixe			85.570	10.000	1.640	1.640	1.640		40.881

Capi- tol	Sub- capi- tol	Pa- ra- graf	Gru- pa / Titlu	Ar- ti- col	Ali- ne- at	Denumire indicator	Credite de angajament		Credite bugetare		Angajamente bugetare	Angajamente legale	Plati efectuate	Angajamente legale de platit	Cheltuieli efective
							aprobrate la finele perioadei de raportare	trimestriale cumulate	aprobrate la finele perioadei de raportare	trimestriale cumulate					
A						B	1	2	3	4	5	6	7	8=6-7	9
			71	01	01	Constructii			75.570						
			71	01	02	Masini, echipamente si mijloace de transport									23.538
			71	01	03	Mobilier, aparatura birotica si alte active corporale									3.820
			71	01	30	Alte active fixe (inclusiv reparatii capitale)			10.000	10.000	1.640	1.640	1.640		13.523
			84			PLATI EFECTUATE IN ANII PRECEDENTI SI RECUPERATE IN ANUL CURENT			-3.410	-3.410	-25.578	-25.578	-25.578		
			85			Titlul XIX PLATI EFECTUATE IN ANII PRECEDENTI SI RECUPERATE IN ANUL CURENT			-3.410	-3.410	-25.578	-25.578	-25.578		
			85	01		Plati efectuate in anii precedenti si recuperate in anul curent			-3.410	-3.410	-25.578	-25.578	-25.578		
			85	01	01	Plati efectuate in anii precedenti si recuperate in anul curent (SF)			-3.410	-3.410	-25.578	-25.578	-25.578		
7000	02					Partea IV-a SERVICII SI DEZVOLTARE PUBLICA, LOCUINTE, MEDIU SI APE			29.678.960	15.770.600	17.519.700	17.519.700	12.251.671	5.268.029	11.649.147
7002						LOCUINTE, SERVICII SI DEZVOLTARE PUBLICA			27.957.320	15.682.710	15.798.060	15.798.060	12.251.671	3.546.389	11.648.810
			01			CHELTUIELI CURENTE			25.351.340	14.387.460	15.148.726	15.148.726	11.629.567	3.519.159	11.648.810
			20			TITLUL II BUNURI SI SERVICII			1.757.530	1.185.000	938.626	938.626	864.697	73.929	883.940
			20	01		Bunuri si servicii			1.757.530	1.185.000	938.626	938.626	864.697	73.929	883.940
			20	01	03	Incalzit, iluminat si forta motrica			1.472.530	1.000.000	700.090	700.090	700.090		785.562
			20	01	30	Alte bunuri si servicii pentru intretinere si functionare			285.000	185.000	238.536	238.536	164.607	73.929	98.378
			51			TITLUL VI TRANSFERURI INTRE UNITATI ALE ADMINISTRATIEI PUBLICE			23.593.810	13.202.460	14.210.100	14.210.100	10.764.870	3.445.230	10.764.870
			51	01		Transferuri curente			11.962.300	7.547.000	6.228.000	6.228.000	6.228.000		6.228.000

Capi- tol	Sub- capi- tol	Pa- ra- graf	Gru- pa / Titlu	Ar- ti- col	Ali- ne- at	Denumire indicator	Credite de angajament		Credite bugetare		Angajamente bugetare	Angajamente legale	Plati efectuate	Angajamente legale de platit	Cheltuieli efective
							aprobat la finele perioadei de raportare	trimestriale cumulate	aprobat la finele perioadei de raportare	trimestriale cumulate					
A						B	1	2	3	4	5	6	7	8=6-7	9
			51	01	01	Transferuri catre institutiile publice			11.962.300	7.547.000	6.228.000	6.228.000	6.228.000		6.228.000
			51	02		Transferuri de capital			11.631.510	5.655.460	7.982.100	7.982.100	4.536.870	3.445.230	4.536.870
			51	02	29	Alte transferuri de capital catre instituti publice			11.631.510	5.655.460	7.982.100	7.982.100	4.536.870	3.445.230	4.536.870
			70			CHELTUIELI DE CAPITAL			2.605.980	1.295.250	649.334	649.334	622.104	27.230	
			71			TITLUL XIII ACTIVE NEFINANCIARE			2.605.980	1.295.250	649.334	649.334	622.104	27.230	
			71	01		Active fixe			2.605.980	1.295.250	649.334	649.334	622.104	27.230	
			71	01	01	Constructii			2.605.980	1.295.250	649.334	649.334	622.104	27.230	
7402						PROTECTIA MEDIULUI			1.721.640	87.890	1.721.640	1.721.640		1.721.640	337
			70			CHELTUIELI DE CAPITAL			1.721.640	87.890	1.721.640	1.721.640		1.721.640	337
			71			TITLUL XIII ACTIVE NEFINANCIARE			1.721.640	87.890	1.721.640	1.721.640		1.721.640	337
			71	01		Active fixe			1.721.640	87.890	1.721.640	1.721.640		1.721.640	337
			71	01	01	Constructii			87.890	87.890	87.890	87.890		87.890	
			71	01	02	Masini, echipamente si mijloace de transport			1.633.750		1.633.750	1.633.750		1.633.750	337
8000	02					Partea V-a ACTIUNI ECONOMICE			9.356.410	4.695.200	9.350.889	9.350.889	1.924.921	7.425.968	
8402						TRANSPORTURI			9.356.410	4.695.200	9.350.889	9.350.889	1.924.921	7.425.968	
			70			CHELTUIELI DE CAPITAL			7.043.410	3.495.200	7.037.889	7.037.889	768.809	6.269.080	
			71			TITLUL XIII ACTIVE NEFINANCIARE			7.043.410	3.495.200	7.037.889	7.037.889	768.809	6.269.080	
			71	01		Active fixe			7.043.410	3.495.200	7.037.889	7.037.889	768.809	6.269.080	
			71	01	01	Constructii			6.953.790	3.405.580	6.948.269	6.948.269	768.496	6.179.773	
			71	01	30	Alte active fixe (inclusiv reparatii capitale)			89.620	89.620	89.620	89.620	313	89.307	
			79			OPERATIUNI FINANCIARE			2.313.000	1.200.000	2.313.000	2.313.000	1.156.112	1.156.888	
			81			TITLUL XVII RAMBURSARI DE CREDITE			2.313.000	1.200.000	2.313.000	2.313.000	1.156.112	1.156.888	
			81	02		Rambursari de credite interne			2.313.000	1.200.000	2.313.000	2.313.000	1.156.112	1.156.888	
			81	02	05	Rambursari de credite aferente datoriei publice interne locale			2.313.000	1.200.000	2.313.000	2.313.000	1.156.112	1.156.888	

CONTUL DE EXECUTIE AL BUGETULUI LOCAL - CHELTUIELI
SECTIUNEA DE FUNCTIONARE
30.06.2019

Capi- tol	Sub- capi- tol	Pa- ra- graf	Gru- pa / Titlu	Ar- ti- col	Ali- ne- at	Denumire indicator	Credite de angajament		Credite bugetare		Angajamente bugetare	Angajamente legale	Plati efectuate	Angajamente legale de platit	Cheltuieli efective
							aprobat la finele perioadei de raportare	trimestriale cumulate	aprobat la finele perioadei de raportare	trimestriale cumulate					
A						B	1	2	3	4	5	6	7	8=6-7	9
5002						TOTAL CHELTUIELI			56.016.860	32.947.950	42.780.227	42.780.227	24.222.785	18.557.442	23.389.826
	01					CHELTUIELI CURENTE			53.753.100	31.797.190	40.556.785	40.556.785	23.156.231	17.400.554	23.389.826
	10					TITLUL I CHELTUIELI DE PERSONAL			22.087.830	12.650.270	22.087.830	22.087.830	8.906.752	13.181.078	9.015.639
	10	01				Cheltuieli salariale in bani			20.762.580	11.659.060	20.762.580	20.762.580	8.420.208	12.342.372	8.518.184
	10	01	01			Salarii de baza			17.237.150	9.700.750	17.237.150	17.237.150	7.295.329	9.941.821	7.337.658
	10	01	05			Sporuri pentru conditii de munca			230.300	130.100	230.300	230.300	73.201	157.099	70.591
	10	01	06			Alte sporuri			55.300	33.180	55.300	55.300	20.517	34.783	20.429
	10	01	12			Indemnizatii platite unor persoane din afara unitatii			282.000	170.000	282.000	282.000	134.623	147.377	133.009
	10	01	13			Drepturi de delegare			28.530	19.530	28.530	28.530	11.278	17.252	9.751
	10	01	15			Alocatii pentru transportul la si de la locul de munca			225.000	133.600	225.000	225.000	99.647	125.353	99.647
	10	01	17			Indemnizatii de hrana			1.215.100	602.300	1.215.100	1.215.100	429.827	785.273	512.414
	10	01	30			Alte drepturi salariale in bani			1.489.200	869.600	1.489.200	1.489.200	355.786	1.133.414	334.685
	10	02				Cheltuieli salariale in natura			933.950	766.350	933.950	933.950	306.109	627.841	309.131
	10	02	02			Norme de hrana			419.000	251.400	419.000	419.000	175.974	243.026	176.246
	10	02	06			Vouchere de vacanta			514.950	514.950	514.950	514.950	130.135	384.815	132.885
	10	03				Contributii			391.300	224.860	391.300	391.300	180.435	210.865	188.324
	10	03	07			Contributia asiguratorie pentru munca			391.300	224.860	391.300	391.300	180.435	210.865	188.324
	20					TITLUL II BUNURI SI SERVICII			10.128.160	6.222.270	5.162.121	5.162.121	3.881.760	1.280.361	3.988.988
	20	01				Bunuri si servicii			5.300.270	3.574.210	3.030.335	3.030.335	2.555.920	474.415	2.644.956
	20	01	01			Furnituri de birou			226.820	123.820	136.545	136.545	56.609	79.936	50.836
	20	01	02			Materiale pentru curatenie			143.430	63.690	58.171	58.171	27.739	30.432	38.613
	20	01	03			Incalzit, iluminat si forta motrica			2.585.740	1.876.510	1.459.713	1.459.713	1.426.785	32.928	1.538.367
	20	01	04			Apa, canal si salubritate			323.600	213.600	208.676	208.676	168.941	39.735	174.400
	20	01	05			Carburanti si lubrifianti			233.540	116.200	192.362	192.362	72.120	120.242	81.610
	20	01	06			Piese de schimb			32.800	24.500	5.870	5.870	4.091	1.779	8.640
	20	01	07			Transport			100.200	85.200	87.214	87.214	58.887	28.327	58.887

Capi- tol	Sub- capi- tol	Pa- ra- graf	Gru- pa / Titlu	Ar- ti- col	Ali- ne- at	Denumire indicator	Credite de angajament		Credite bugetare		Angajamente bugetare	Angajamente legale	Plati efectuate	Angajamente legale de platit	Cheltuieli efective
							aprobat la finele perioadei de raportare	trimestriale cumulate	aprobat la finele perioadei de raportare	trimestriale cumulate					
A						B	1	2	3	4	5	6	7	8=6-7	9
			20	01	08	Posta, telecomunicatii, radio, tv, internet			542.460	394.300	253.219	253.219	232.989	20.230	222.874
			20	01	09	Materiale si prestari de servicii cu caracter functional			196.030	103.170	59.259	59.259	55.345	3.914	81.225
			20	01	30	Alte bunuri si servicii pentru intretinere si functionare			915.650	573.220	569.306	569.306	452.414	116.892	389.504
			20	02		Reparatii curente			364.880	241.730	244.668	244.668	174.475	70.193	171.503
			20	03		Hrana			517.000	290.000	329.753	329.753	170.869	158.884	207.112
			20	03	01	Hrana pentru oameni			517.000	290.000	329.753	329.753	170.869	158.884	207.112
			20	04		Medicamente si materiale sanitare			55.700	29.700	32.170	32.170	20.312	11.858	29.011
			20	04	01	Medicamente			44.500	24.000	22.599	22.599	20.099	2.500	20.224
			20	04	02	Materiale sanitare			11.200	5.700	9.571	9.571	213	9.358	8.787
			20	05		Bunuri de natura obiectelor de inventar			266.330	205.870	71.531	71.531	50.614	20.917	19.650
			20	05	01	Uniforme si echipament			46.000	40.500	17.369	17.369	17.367	2	
			20	05	30	Alte obiecte de inventar			220.330	165.370	54.162	54.162	33.247	20.915	19.650
			20	06		Deplasari, detasari, transferari			135.000	70.000	33.538	33.538	20.392	13.146	16.795
			20	06	01	Deplasari interne, detasari, transferari			90.000	55.000	20.834	20.834	17.688	3.146	14.138
			20	06	02	Deplasari in strainatate			45.000	15.000	12.704	12.704	2.704	10.000	2.657
			20	09		Materiale de laborator			27.000	19.000					
			20	11		Carti, publicatii si materiale documentare			43.400	30.400	12.540	12.540	10.925	1.615	6.101
			20	12		Consultanta si expertiza			117.000	71.000	39.957	39.957	37.457	2.500	38.957
			20	13		Pregatire profesionala			110.650	63.500	25.258	25.258	14.036	11.222	14.036
			20	14		Protectia muncii			27.000	23.000	26.729	26.729	4.430	22.299	4.430
			20	19		Contributii ale administratiei publice locale la realizarea unor lucrari si servicii de interes public local, in baza unor conventii sau contracte de asociere			101.000	46.000	40.712	40.712	40.711	1	40.712

Capi- tol	Sub- capi- tol	Pa- ra- graf	Gru- pa / Titlu	Ar- ti- col	Ali- ne- at	Denumire indicator	Credite de angajament		Credite bugetare		Angajamente bugetare	Angajamente legale	Plati efectuate	Angajamente legale de platit	Cheltuieli efective
							aprobat la finele perioadei de raportare	trimestriale cumulate	aprobat la finele perioadei de raportare	trimestriale cumulate					
A						B	1	2	3	4	5	6	7	8=6-7	9
						sau confesional acreditat			286.140	143.000	286.140	286.140	143.000	143.140	143.000
	57					TITLUL VIII ASISTENTA SOCIALA			2.870.000	1.584.320	2.870.000	2.870.000	1.171.639	1.698.361	1.188.205
	57	02				Ajutoare sociale			2.870.000	1.584.320	2.870.000	2.870.000	1.171.639	1.698.361	1.188.205
	57	02	01			Ajutoare sociale in numerar			2.860.000	1.579.300	2.860.000	2.860.000	1.169.139	1.690.861	1.185.705
	57	02	03			Tichiete de cresa si tichete sociale pentru gradinita			10.000	5.020	10.000	10.000	2.500	7.500	2.500
	59					TITLUL XI ALTE CHELTUIELI			1.658.880	971.320	1.454.194	1.454.194	628.549	825.645	628.549
	59	01				Burse			553.880	360.880	360.880	360.880	263.355	97.525	263.355
	59	11				Asociatii si fundatii			1.072.560	585.000	1.072.560	1.072.560	344.440	728.120	344.440
	59	40				Sume aferente persoanelor cu handicap neincadrate			32.440	25.440	20.754	20.754	20.754		20.754
	79					OPERATIUNI FINANCIARE			2.313.000	1.200.000	2.313.000	2.313.000	1.156.112	1.156.888	
	81					TITLUL XVII RAMBURSARI DE CREDITE			2.313.000	1.200.000	2.313.000	2.313.000	1.156.112	1.156.888	
	81	02				Rambursari de credite interne			2.313.000	1.200.000	2.313.000	2.313.000	1.156.112	1.156.888	
	81	02	05			Rambursari de credite aferente datoriei publice interne locale			2.313.000	1.200.000	2.313.000	2.313.000	1.156.112	1.156.888	
	84					PLATI EFECTUATE IN ANII PRECEDENTI SI RECUPERATE IN ANUL CURENT			-49.240	-49.240	-89.558	-89.558	-89.558		
	85					Titlul XIX PLATI EFECTUATE IN ANII PRECEDENTI SI RECUPERATE IN ANUL CURENT			-49.240	-49.240	-89.558	-89.558	-89.558		
	85	01				Plati efectuate in anii precedenti si recuperate in anul curent			-49.240	-49.240	-89.558	-89.558	-89.558		
	85	01	01			Plati efectuate in anii precedenti si recuperate in anul curent (SF)			-49.240	-49.240	-89.558	-89.558	-89.558		
5100	02					Partea I-a SERVICII PUBLICE GENERALE			11.871.640	7.160.920	10.623.550	10.623.550	4.324.826	6.298.724	4.451.363
5102						AUTORITATI PUBLICE SI ACTIUNI EXTERNE			10.795.750	6.399.100	9.616.981	9.616.981	3.934.161	5.682.820	4.046.630
	01					CHELTUIELI CURENTE			10.841.580	6.444.930	9.680.961	9.680.961	3.998.141	5.682.820	4.046.630

Capi- tol	Sub- capi- tol	Pa- ra- graf	Gru- pa / Titlu	Ar- ti- col	Ali- ne- at	Denumire indicator	Credite de angajament		Credite bugetare		Angajamente bugetare	Angajamente legale	Plati efectuate	Angajamente legale de platit	Cheltuieli efective
							aprobate la finele perioadei de raportare	trimestriale cumulate	aprobate la finele perioadei de raportare	trimestriale cumulate					
A						B	1	2	3	4	5	6	7	8=6-7	9
			10			TITLUL I CHELTUIELI DE PERSONAL			8.474.530	5.136.930	8.474.530	8.474.530	3.241.553	5.232.977	3.268.189
			10	01		Cheltuieli salariale in bani			8.220.530	4.933.730	8.220.530	8.220.530	3.170.691	5.049.839	3.196.486
			10	01	01	Salarii de baza			6.612.000	3.967.200	6.612.000	6.612.000	2.682.667	3.929.333	2.682.289
			10	01	06	Alte sporuri			50.000	30.000	50.000	50.000	17.952	32.048	17.852
			10	01	12	Indemnizatii platite unor persoane din afara unitatii			280.000	168.000	280.000	280.000	134.623	145.377	133.009
			10	01	13	Drepturi de delegare			23.530	15.530	23.530	23.530	11.238	12.292	9.711
			10	01	17	Indemnizatii de hrana			332.000	199.200	332.000	332.000	112.498	219.502	133.728
			10	01	30	Alte drepturi salariale in bani			923.000	553.800	923.000	923.000	211.713	711.287	219.897
			10	02		Cheltuieli salariale in natura			127.000	127.000	127.000	127.000		127.000	
			10	02	06	Vouchere de vacanta			127.000	127.000	127.000	127.000		127.000	
			10	03		Contributii			127.000	76.200	127.000	127.000	70.862	56.138	71.703
			10	03	07	Contributia asiguratorie pentru munca			127.000	76.200	127.000	127.000	70.862	56.138	71.703
			20			TITLUL II BUNURI SI SERVICII			2.367.050	1.308.000	1.206.431	1.206.431	756.588	449.843	778.441
			20	01		Bunuri si servicii			779.500	519.500	448.339	448.339	303.501	144.838	327.592
			20	01	01	Furnituri de birou			105.500	66.500	105.500	105.500	40.386	65.114	31.961
			20	01	02	Materiale pentru curatenie			24.000	12.000	24.000	24.000	4.404	19.596	6.522
			20	01	03	Incalzit, iluminat si forta motrica			84.000	48.000	42.095	42.095	42.094	1	55.093
			20	01	04	Apa, canal si salubritate			42.500	30.500	42.500	42.500	18.115	24.385	18.115
			20	01	05	Carburanti si lubrifianti			70.000	30.000	54.736	54.736	19.189	35.547	21.398
			20	01	06	Piese de schimb			10.000	9.000					4.479
			20	01	08	Posta, telecomunicatii, radio, tv, internet			388.500	294.500	165.619	165.619	165.619		156.578
			20	01	09	Materiale si prestari de servicii cu caracter functional			29.000	14.000	3.368	3.368	3.368		23.339
			20	01	30	Alte bunuri si servicii pentru intretinere si functionare			26.000	15.000	10.521	10.521	10.326	195	10.107
			20	02		Reparatii curente			93.000	39.000	62.799	62.799	17.972	44.827	15.883

Capi- tol	Sub- capi- tol	Pa- ra- graf	Gru- pa / Titlu	Ar- ti- col	Ali- ne- at	Denumire indicator	Credite de angajament		Credite bugetare		Angajamente bugetare	Angajamente legale	Plati efectuate	Angajamente legale de platit	Cheltuieli efective
							aprobrate la finele perioadei de raportare	trimestriale cumulate	aprobrate la finele perioadei de raportare	trimestriale cumulate					
A						B	1	2	3	4	5	6	7	8=6-7	9
			20	05		Bunuri de natura obiectelor de inventar			11.000	5.000	3.550	3.550	3.550		
			20	05	30	Alte obiecte de inventar			11.000	5.000	3.550	3.550	3.550		
			20	06		Deplasari, detasari, transferari			65.000	28.000	6.999	6.999	6.478	521	6.431
			20	06	01	Deplasari interne, detasari, transferari			30.000	13.000	4.295	4.295	3.774	521	3.774
			20	06	02	Deplasari in strainatate			35.000	15.000	2.704	2.704	2.704		2.657
			20	11		Carti, publicatii si materiale documentare			14.000	9.000	8.018	8.018	6.403	1.615	5.484
			20	12		Consultanta si expertiza			106.000	64.000	39.957	39.957	37.457	2.500	38.957
			20	13		Pregatire profesionala			12.000	5.000	200	200		200	
			20	19		Contributii ale administratiei publice locale la realizarea unor lucrari si servicii de interes public local, in baza unor conventii sau contracte de asociere			101.000	46.000	40.712	40.712	40.711	1	40.712
			20	24		Comisioane si alte costuri aferente imprumuturilor			10.000	10.000	7.098	7.098	7.098		7.038
			20	24	02	Comisioane si alte costuri aferente imprumuturilor interne			10.000	10.000	7.098	7.098	7.098		7.038
			20	30		Alte cheltuieli			1.175.550	582.500	588.759	588.759	333.418	255.341	336.344
			20	30	01	Reclama si publicitate			157.000	94.000	96.401	96.401	51.445	44.956	49.007
			20	30	02	Protocol si reprezentare			31.000	17.000	22.155	22.155	4.879	17.276	6.566
			20	30	03	Prime de asigurare non-viata			9.500	8.500	1.816	1.816	1.816		4.102
			20	30	09	Executarea silita a creantelor bugetare			1.500	1.000					
			20	30	30	Alte cheltuieli cu bunuri si servicii			976.550	462.000	468.387	468.387	275.278	193.109	276.669
			84			PLATI EFECTUATE IN ANII PRECEDENTI SI RECUPERATE IN ANUL CURENT			-45.830	-45.830	-63.980	-63.980	-63.980		
			85			Titlul XIX PLATI EFECTUATE IN ANII PRECEDENTI SI RECUPERATE IN ANUL CURENT			-45.830	-45.830	-63.980	-63.980	-63.980		

Capi- tol	Sub- capi- tol	Pa- ra- graf	Gru- pa / Titlu	Ar- ti- col	Ali- ne- at	Denumire indicator	Credite de angajament		Credite bugetare		Angajamente bugetare	Angajamente legale	Plati efectuate	Angajamente legale de platit	Cheltuieli efective
							aprobate la finele perioadei de raportare	trimestriale cumulate	aprobate la finele perioadei de raportare	trimestriale cumulate					
A						B	1	2	3	4	5	6	7	8=6-7	9
			85	01		Plati efectuate in anii precedenti si recuperate in anul curent			-45.830	-45.830	-63.980	-63.980	-63.980		
			85	01	01	Plati efectuate in anii precedenti si recuperate in anul curent (SF)			-45.830	-45.830	-63.980	-63.980	-63.980		
5402						ALTE SERVICII PUBLICE GENERALE			615.890	401.820	546.569	546.569	202.634	343.935	215.788
			01			CHELTUIELI CURENTE			615.890	401.820	546.569	546.569	202.634	343.935	215.788
			10			TITLUL I CHELTUIELI DE PERSONAL			540.000	328.560	540.000	540.000	199.576	340.424	208.388
			10	01		Cheltuieli salariale in bani			516.800	310.000	516.800	516.800	195.185	321.615	203.803
			10	01	01	Salarii de baza			429.800	257.800	429.800	429.800	178.389	251.411	182.203
			10	01	17	Indemnizatii de hrana			29.000	17.400	29.000	29.000	6.303	22.697	8.776
			10	01	30	Alte drepturi salariale in bani			58.000	34.800	58.000	58.000	10.493	47.507	12.824
			10	02		Cheltuieli salariale in natura			11.600	11.600	11.600	11.600		11.600	
			10	02	06	Vouchere de vacanta			11.600	11.600	11.600	11.600		11.600	
			10	03		Contributii			11.600	6.960	11.600	11.600	4.391	7.209	4.585
			10	03	07	Contributia asiguratorie pentru munca			11.600	6.960	11.600	11.600	4.391	7.209	4.585
			20			TITLUL II BUNURI SI SERVICII			10.800	8.170	6.569	6.569	3.058	3.511	7.400
			20	01		Bunuri si servicii			5.170	4.170	4.284	4.284	1.569	2.715	1.174
			20	01	01	Furnituri de birou			3.570	2.570	3.427	3.427	712	2.715	317
			20	01	08	Posta, telecomunicatii, radio, tv, internet			1.600	1.600	857	857	857		857
			20	30		Alte cheltuieli			5.630	4.000	2.285	2.285	1.489	796	6.226
			20	30	30	Alte cheltuieli cu bunuri si servicii			5.630	4.000	2.285	2.285	1.489	796	6.226
			50			TITLUL V FONDURI DE REZERVA			65.090	65.090					
			50	04		Fond de rezerva bugetara la dispozitia autoritatilor locale			65.090	65.090					
5502						TRANZACTII PRIVIND DATORIA PUBLICA SI IMPRUMUTURI			460.000	360.000	460.000	460.000	188.031	271.969	188.945
			01			CHELTUIELI CURENTE			460.000	360.000	460.000	460.000	188.031	271.969	188.945

Capi- tol	Sub- capi- tol	Pa- ra- graf	Gru- pa / Titlu	Ar- ti- col	Ali- ne- at	Denumire indicator	Credite de angajament		Credite bugetare		Angajamente bugetare	Angajamente legale	Plati efectuate	Angajamente legale de platit	Cheltuieli efective
							aprobat la finele perioadei de raportare	trimestriale cumulate	aprobat la finele perioadei de raportare	trimestriale cumulate					
A						B	1	2	3	4	5	6	7	8=6-7	9
			30			TITLUL III DOBANZI			460.000	360.000	460.000	460.000	188.031	271.969	188.945
			30	01		Dobanzi aferente datoriei publice interne			460.000	360.000	460.000	460.000	188.031	271.969	188.945
			30	01	01	Dobanzi aferente datoriei publice interne directe			460.000	360.000	460.000	460.000	188.031	271.969	188.945
6000	02					Partea II-a APARARE, ORDINE PUBLICA SI SIGURANTA NATIONALA			3.306.270	2.019.200	3.159.038	3.159.038	1.282.919	1.876.119	1.272.513
6102						ORDINE PUBLICA SI SIGURANTA NATIONALA			3.306.270	2.019.200	3.159.038	3.159.038	1.282.919	1.876.119	1.272.513
			01			CHELTUIELI CURENTE			3.306.270	2.019.200	3.159.038	3.159.038	1.282.919	1.876.119	1.272.513
			10			TITLUL I CHELTUIELI DE PERSONAL			2.909.300	1.768.080	2.909.300	2.909.300	1.158.000	1.751.300	1.164.347
			10	01		Cheltuieli salariale in bani			2.373.800	1.421.580	2.373.800	2.373.800	960.472	1.413.328	966.358
			10	01	01	Salarii de baza			1.944.000	1.166.400	1.944.000	1.944.000	844.618	1.099.382	846.373
			10	01	05	Sporuri pentru conditii de munca			143.500	86.100	143.500	143.500	33.973	109.527	31.352
			10	01	06	Alte sporuri			5.300	3.180	5.300	5.300	2.565	2.735	2.577
			10	01	13	Drepturi de delegare			3.000	2.000	3.000	3.000	40	2.960	40
			10	01	17	Indemnizatii de hrana			38.000	20.100	38.000	38.000	15.457	22.543	18.196
			10	01	30	Alte drepturi salariale in bani			240.000	143.800	240.000	240.000	63.819	176.181	67.820
			10	02		Cheltuieli salariale in natura			482.000	314.400	482.000	482.000	175.974	306.026	176.246
			10	02	02	Norme de hrana			419.000	251.400	419.000	419.000	175.974	243.026	176.246
			10	02	06	Vouchere de vacanta			63.000	63.000	63.000	63.000		63.000	
			10	03		Contributii			53.500	32.100	53.500	53.500	21.554	31.946	21.743
			10	03	07	Contributia asiguratorie pentru munca			53.500	32.100	53.500	53.500	21.554	31.946	21.743
			20			TITLUL II BUNURI SI SERVICII			396.970	251.120	249.738	249.738	124.919	124.819	108.166
			20	01		Bunuri si servicii			172.220	103.490	150.629	150.629	59.844	90.785	60.886
			20	01	01	Furnituri de birou			4.500	3.500	4.107	4.107		4.107	
			20	01	02	Materiale pentru curatenie			2.690	2.690	2.378	2.378		2.378	
			20	01	05	Carburanti si lubrifianti			114.290	55.000	113.999	113.999	34.783	79.216	38.343
			20	01	08	Posta, telecomunicatii, radio, tv, internet			47.960	40.300	29.284	29.284	24.735	4.549	22.285

Capi- tol	Sub- capi- tol	Pa- ra- graf	Gru- pa / Titlu	Ar- ti- col	Ali- ne- at	Denumire indicator	Credite de angajament		Credite bugetare		Angajamente bugetare	Angajamente legale	Plati efectuate	Angajamente legale de platit	Cheltuieli efective
							aprobate la finele perioadei de raportare	trimestriale cumulate	aprobate la finele perioadei de raportare	trimestriale cumulate					
A						B	1	2	3	4	5	6	7	8=6-7	9
			20	01	30	Alte bunuri si servicii pentru intretinere si functionare			2.780	2.000	861	861	326	535	258
			20	02		Reparatii curente			64.280	41.130	43.932	43.932	18.566	25.366	17.683
			20	03		Hrana			2.000	2.000					
			20	03	01	Hrana pentru oameni			2.000	2.000					
			20	05		Bunuri de natura obiectelor de inventar			44.330	37.500	17.369	17.369	17.367	2	
			20	05	01	Uniforme si echipament			41.000	35.500	17.369	17.369	17.367	2	
			20	05	30	Alte obiecte de inventar			3.330	2.000					
			20	06		Deplasari, detasari, transferari			6.500	6.500	3.861	3.861	3.359	502	3.359
			20	06	01	Deplasari interne, detasari, transferari			6.500	6.500	3.861	3.861	3.359	502	3.359
			20	13		Pregatire profesionala			8.650	8.000	8.650	8.650	7.290	1.360	7.290
			20	30		Alte cheltuieli			98.990	52.500	25.297	25.297	18.493	6.804	18.948
			20	30	03	Prime de asigurare non-viata			35.700	18.000	8.150	8.150	8.150		7.212
			20	30	30	Alte cheltuieli cu bunuri si servicii			63.290	34.500	17.147	17.147	10.343	6.804	11.736
6500	02					Partea III-a CHELTUIELI SOCIAL-CULTURALE			24.806.120	13.835.830	19.518.013	19.518.013	10.366.231	9.151.782	10.554.010
6502						INVATAMANT			4.794.920	3.076.320	2.898.994	2.898.994	1.950.129	948.865	1.978.416
						CHELTUIELI CURENTE			4.794.920	3.076.320	2.898.994	2.898.994	1.950.129	948.865	1.978.416
						TITLUL I CHELTUIELI DE PERSONAL			225.000	133.600	225.000	225.000	99.647	125.353	99.647
						Cheltuieli salariale in bani			225.000	133.600	225.000	225.000	99.647	125.353	99.647
						Alocatii pentru transportul la si de la locul de munca			225.000	133.600	225.000	225.000	99.647	125.353	99.647
						TITLUL II BUNURI SI SERVICII			3.501.900	2.271.020	1.798.974	1.798.974	1.404.884	394.090	1.433.171
						Bunuri si servicii			2.203.000	1.493.250	1.246.029	1.246.029	1.142.948	103.081	1.180.498
						Furnituri de birou			101.750	40.250	18.549	18.549	10.549	8.000	15.366
						Materiale pentru curatenie			89.140	30.700	22.162	22.162	15.113	7.049	21.048
						Incalzit, iluminat si forta motrica			908.210	729.510	639.585	639.585	611.571	28.014	624.682
						Apa, canal si salubritate			238.500	159.500	143.115	143.115	128.252	14.863	133.711
						Carburanti si lubrifianti			41.500	24.700	20.377	20.377	14.898	5.479	16.971

Capi- tol	Sub- capi- tol	Pa- ra- graf	Gru- pa / Titlu	Ar- ti- col	Ali- ne- at	Denumire indicator	Credite de angajament		Credite bugetare		Angajamente bugetare	Angajamente legale	Plati efectuate	Angajamente legale de platit	Cheltuieli efective
							aprobat la finele perioadei de raportare	trimestriale cumulate	aprobat la finele perioadei de raportare	trimestriale cumulate					
A						B	1	2	3	4	5	6	7	8=6-7	9
			20	01	06	Piese de schimb			16.800	11.500	5.804	5.804	4.025	1.779	4.105
			20	01	07	Transport			83.200	70.200	73.116	73.116	52.429	20.687	52.429
			20	01	08	Posta, telecomunicatii, radio, tv, internet			77.000	46.500	36.735	36.735	31.417	5.318	31.895
			20	01	09	Materiale si prestari de servicii cu caracter functional			127.030	58.670	35.153	35.153	32.089	3.064	35.346
			20	01	30	Alte bunuri si servicii pentru intretinere si functionare			519.870	321.720	251.433	251.433	242.605	8.828	244.945
			20	02		Reparatii curente			50.000	14.000	1.242	1.242	1.242		1.242
			20	03		Hrana			192.000	110.000	192.000	192.000	55.671	136.329	56.588
			20	03	01	Hrana pentru oameni			192.000	110.000	192.000	192.000	55.671	136.329	56.588
			20	04		Medicamente si materiale sanitare			2.500		2.500	2.500		2.500	
			20	04	01	Medicamente			2.500		2.500	2.500		2.500	
			20	05		Bunuri de natura obiectelor de inventar			195.000	147.370	48.824	48.824	27.909	20.915	19.225
			20	05	30	Alte obiecte de inventar			195.000	147.370	48.824	48.824	27.909	20.915	19.225
			20	06		Deplasari, detasari, transferari			46.000	29.500	20.061	20.061	7.938	12.123	4.388
			20	06	01	Deplasari interne, detasari, transferari			36.000	29.500	10.061	10.061	7.938	2.123	4.388
			20	06	02	Deplasari in strainatate			10.000		10.000	10.000		10.000	
			20	09		Materiale de laborator			27.000	19.000					
			20	11		Carti, publicatii si materiale documentare			28.400	20.400	4.304	4.304	4.304		399
			20	12		Consultanta si expertiza			11.000	7.000					
			20	13		Pregatire profesionala			81.000	50.500	16.408	16.408	6.746	9.662	6.746
			20	30		Alte cheltuieli			666.000	380.000	267.606	267.606	158.126	109.480	164.085
			20	30	03	Prime de asigurare non-viata			3.000	1.000					
			20	30	04	Chirii			50.000	25.000	16.587	16.587	16.587		16.587
			20	30	30	Alte cheltuieli cu bunuri si servicii			613.000	354.000	251.019	251.019	141.539	109.480	147.498
			55			TITLUL VII ALTE TRANSFERURI			286.140	143.000	286.140	286.140	143.000	143.140	143.000

Capi- tol	Sub- capi- tol	Pa- ra- graf	Gru- pa / Titlu	Ar- ti- col	Ali- ne- at	Denumire indicator	Credite de angajament		Credite bugetare		Angajamente bugetare	Angajamente legale	Plati efectuate	Angajamente legale de platit	Cheltuieli efective
							aprobate la finele perioadei de raportare	trimestriale cumulate	aprobate la finele perioadei de raportare	trimestriale cumulate					
A						B	1	2	3	4	5	6	7	8=6-7	9
			55	01		A. Transferuri interne			286.140	143.000	286.140	286.140	143.000	143.140	143.000
			55	01	63	Finantarea invatamantului particular sau confesional acreditat			286.140	143.000	286.140	286.140	143.000	143.140	143.000
			57			TITLUL VIII ASISTENTA SOCIALA			228.000	167.820	228.000	228.000	39.243	188.757	39.243
			57	02		Ajutoare sociale			228.000	167.820	228.000	228.000	39.243	188.757	39.243
			57	02	01	Ajutoare sociale in numerar			218.000	162.800	218.000	218.000	36.743	181.257	36.743
			57	02	03	Tichete de cresa si tichete sociale pentru gradinita			10.000	5.020	10.000	10.000	2.500	7.500	2.500
			59			TITLUL XI ALTE CHELTUIELI			553.880	360.880	553.880	553.880	263.355	97.525	263.355
			59	01		Burse			553.880	360.880	553.880	553.880	263.355	97.525	263.355
6602			01			SANATATE			1.801.000	1.100.000	1.729.710	1.729.710	1.034.471	695.239	1.019.677
			01			CHELTUIELI CURENTE			1.801.000	1.100.000	1.729.710	1.729.710	1.034.471	695.239	1.019.677
			10			TITLUL I CHELTUIELI DE PERSONAL			1.369.000	723.000	1.369.000	1.369.000	683.119	685.881	660.237
			10	01		Cheltuieli salariale in bani			1.308.000	674.000	1.308.000	1.308.000	646.178	661.822	620.709
			10	01	01	Salarii de baza			1.147.000	590.000	1.147.000	1.147.000	574.378	572.622	563.837
			10	01	17	Indemnizatii de hrana			76.000	33.000	76.000	76.000	26.425	49.575	29.618
			10	01	30	Alte drepturi salariale in bani			85.000	51.000	85.000	85.000	45.375	39.625	27.254
			10	02		Cheltuieli salariale in natura			31.000	31.000	31.000	31.000	24.985	6.015	25.435
			10	02	06	Vouchere de vacanta			31.000	31.000	31.000	31.000	24.985	6.015	25.435
			10	03		Contributii			30.000	18.000	30.000	30.000	11.956	18.044	14.093
			10	03	07	Contributia asiguratorie pentru munca			30.000	18.000	30.000	30.000	11.956	18.044	14.093
			20			TITLUL II BUNURI SI SERVICII			27.000	22.000	14.710	14.710	5.352	9.358	13.440
			20	01		Bunuri si servicii			4.000	4.000	2.780	2.780	2.780	2.698	2.698
			20	01	02	Materiale pentru curatenie			4.000	4.000	2.780	2.780	2.780	2.698	2.698
			20	04		Medicamente si materiale sanitare			16.000	11.000	11.811	11.811	2.453	9.358	10.742
			20	04	01	Medicamente			6.000	6.000	2.453	2.453	2.453	2.453	2.453
			20	04	02	Materiale sanitare			10.000	5.000	9.358	9.358		9.358	8.289
			20	05		Bunuri de natura obiectelor de inventar			7.000	7.000	119	119	119		

Capi- tol	Sub- capi- tol	Pa- ra- graf	Gru- pa / Titlu	Ar- ti- col	Ali- ne- at	Denumire indicator	Credite de angajament		Credite bugetare		Angajamente bugetare	Angajamente legale	Plati efectuate	Angajamente legale de platit	Cheltuieli efective
							aprobate la finele perioadei de raportare	trimestriale cumulate	aprobate la finele perioadei de raportare	trimestriale cumulate					
A						B	1	2	3	4	5	6	7	8=6-7	9
			20	05	01	Uniforme si echipament			3.000	3.000					
			20	05	30	Alte obiecte de inventar			4.000	4.000	119	119	119		
			51			TITLUL VI TRANSFERURI INTRE UNITATI ALE ADMINISTRATIEI PUBLICE			405.000	355.000	346.000	346.000	346.000		346.000
			51	01		Transferuri curente			405.000	355.000	346.000	346.000	346.000		346.000
			51	01	46	Transferuri din bugetele locale pentru finantarea cheltuielilor curente din domeniul sanatatii			405.000	355.000	346.000	346.000	346.000		346.000
6702						CULTURA, RECREERE SI RELIGIE			4.566.630	2.354.850	1.970.196	1.970.196	1.730.196	240.000	1.728.820
			01			CHELTUIELI CURENTE			4.566.630	2.354.850	1.970.196	1.970.196	1.730.196	240.000	1.728.820
			20			TITLUL II BUNURI SI SERVICII			496.930	285.930	67.696	67.696	67.696		66.320
			20	30		Alte cheltuieli			496.930	285.930	67.696	67.696	67.696		66.320
			20	30	30	Alte cheltuieli cu bunuri si servicii			496.930	285.930	67.696	67.696	67.696		66.320
			51			TITLUL VI TRANSFERURI INTRE UNITATI ALE ADMINISTRATIEI PUBLICE			3.829.700	1.898.920	1.662.500	1.662.500	1.662.500		1.662.500
			51	01		Transferuri curente			3.829.700	1.898.920	1.662.500	1.662.500	1.662.500		1.662.500
			51	01	01	Transferuri catre institutiile publice			3.829.700	1.898.920	1.662.500	1.662.500	1.662.500		1.662.500
			59			TITLUL XI ALTE CHELTUIELI			240.000	170.000	240.000	240.000		240.000	
			59	11		Asociatii si fundatii			240.000	170.000	240.000	240.000		240.000	
6802						ASIGURARI SI ASISTENTA SOCIALA			13.643.570	7.304.660	12.919.113	12.919.113	5.651.435	7.267.678	5.827.097
			01			CHELTUIELI CURENTE			13.646.980	7.308.070	12.944.691	12.944.691	5.677.013	7.267.678	5.827.097
			10			TITLUL I CHELTUIELI DE PERSONAL			8.570.000	4.560.100	8.570.000	8.570.000	3.524.857	5.045.143	3.614.831
			10	01		Cheltuieli salariale in bani			8.118.450	4.186.150	8.118.450	8.118.450	3.348.035	4.770.415	3.431.181
			10	01	01	Salarii de baza			7.104.350	3.719.350	7.104.350	7.104.350	3.015.277	4.089.073	3.062.956
			10	01	05	Sporuri pentru conditii de munca			86.800	44.000	86.800	86.800	39.228	47.572	39.239
			10	01	12	Indemnizatii platite unor persoane din afara unitatii			2.000	2.000	2.000	2.000		2.000	
			10	01	13	Drepturi de delegare			2.000	2.000	2.000	2.000		2.000	

Capi- tol	Sub- capi- tol	Pa- ra- graf	Gru- pa / Titlu	Ar- ti- col	Ali- ne- at	Denumire indicator	Credite de angajament		Credite bugetare		Angajamente bugetare	Angajamente legale	Plati efectuate	Angajamente legale de platit	Cheltuieli efective
							aprobat la finele perioadei de raportare	trimestriale cumulate	aprobat la finele perioadei de raportare	trimestriale cumulate					
A						B	1	2	3	4	5	6	7	8=6-7	9
			10	01	17	Indemnizatii de hrana			740.100	332.600	740.100	740.100	269.144	470.956	322.096
			10	01	30	Alte drepturi salariale in bani			183.200	86.200	183.200	183.200	24.386	158.814	6.890
			10	02		Cheltuieli salariale in natura			282.350	282.350	282.350	282.350	105.150	177.200	107.450
			10	02	06	Vouchere de vacanta			282.350	282.350	282.350	282.350	105.150	177.200	107.450
			10	03		Contributii			169.200	91.600	169.200	169.200	71.672	97.528	76.200
			10	03	07	Contributia asiguratorie pentru munca			169.200	91.600	169.200	169.200	71.672	97.528	76.200
			20			TITLUL II BUNURI SI SERVICII			1.569.980	891.030	879.377	879.377	654.566	224.811	698.110
			20	01		Bunuri si servicii			378.850	264.800	239.648	239.648	180.581	59.067	188.168
			20	01	01	Furnituri de birou			11.500	11.000	4.962	4.962	4.962		3.192
			20	01	02	Materiale pentru curatenie			23.600	14.300	6.851	6.851	5.442	1.409	8.345
			20	01	03	Incalzit, iluminat si forta motrica			121.000	99.000	77.943	77.943	73.030	4.913	73.030
			20	01	04	Apa, canal si salubritate			42.600	23.600	23.061	23.061	22.574	487	22.574
			20	01	05	Carburanti si lubrifianti			7.750	6.500	3.250	3.250	3.250		4.898
			20	01	06	Piese de schimb			6.000	4.000	66	66	66		56
			20	01	07	Transport			17.000	15.000	14.098	14.098	6.458	7.640	6.458
			20	01	08	Posta, telecomunicatii, radio, tv, internet			27.400	11.400	20.724	20.724	10.361	10.363	11.259
			20	01	09	Materiale si prestari de servicii cu caracter functional			40.000	30.500	20.738	20.738	19.888	850	22.540
			20	01	30	Alte bunuri si servicii pentru intretinere si functionare			82.000	49.500	67.955	67.955	34.550	33.405	35.816
			20	02		Reparatii curente			157.600	147.600	136.695	136.695	136.695		136.695
			20	03		Hrana			323.000	178.000	137.753	137.753	115.198	22.555	150.524
			20	03	01	Hrana pentru oameni			323.000	178.000	137.753	137.753	115.198	22.555	150.524
			20	04		Medicamente si materiale sanitare			37.200	18.700	17.859	17.859	17.859		18.269
			20	04	01	Medicamente			36.000	18.000	17.646	17.646	17.646		17.771
			20	04	02	Materiale sanitare			1.200	700	213	213	213		498
			20	05		Bunuri de natura obiectelor de inventar			9.000	9.000	1.669	1.669	1.669		425

Capi- tol	Sub- capi- tol	Pa- ra- graf	Gru- pa / Titlu	Ar- ti- col	Ali- ne- at	Denumire indicator	Credite de angajament		Credite bugetare		Angajamente bugetare	Angajamente legale	Plati efectuate	Angajamente legale de platit	Cheltuieli efective
							aprobate la finele perioadei de raportare	trimestriale cumulate	aprobate la finele perioadei de raportare	trimestriale cumulate					
A						B	1	2	3	4	5	6	7	8=6-7	9
			20	05	01	Uniforme si echipament			2.000	2.000					
			20	05	30	Alte obiecte de inventar			7.000	7.000	1.669	1.669	1.669		425
			20	06		Deplasari, detasari, transferari			17.500	6.000	2.617	2.617	2.617		2.617
			20	06	01	Deplasari interne, detasari, transferari			17.500	6.000	2.617	2.617	2.617		2.617
			20	11		Carti, publicatii si materiale documentare			1.000	1.000	218	218	218		218
			20	13		Pregatire profesionala			9.000						
			20	14		Protectia muncii			27.000	23.000	26.729	26.729	4.430	22.299	4.430
			20	30		Alte cheltuieli			609.830	242.930	316.189	316.189	195.299	120.890	196.764
			20	30	01	Reclama si publicitate			15.000	7.000	10.701	10.701	4.737	5.964	4.737
			20	30	03	Prime de asigurare non-viata			1.000						
			20	30	30	Alte cheltuieli cu bunuri si servicii			593.830	235.930	305.488	305.488	190.562	114.926	192.027
			57			TITLUL VIII ASISTENTA SOCIALA			2.642.000	1.416.500	2.642.000	2.642.000	1.132.396	1.509.604	1.148.962
			57	02		Ajutoare sociale			2.642.000	1.416.500	2.642.000	2.642.000	1.132.396	1.509.604	1.148.962
			57	02	01	Ajutoare sociale in numerar			2.642.000	1.416.500	2.642.000	2.642.000	1.132.396	1.509.604	1.148.962
			59			TITLUL XI ALTE CHELTUIELI			865.000	440.440	853.314	853.314	365.194	488.120	365.194
			59	11		Asociatii si fundatii			832.560	415.000	832.560	832.560	344.440	488.120	344.440
			59	40		Sume aferente persoanelor cu handicap neincadrate			32.440	25.440	20.754	20.754	20.754		20.754
			84			PLATI EFECTUATE IN ANII PRECEDENTI SI RECUPERATE IN ANUL CURENT			-3.410	-3.410	-25.578	-25.578	-25.578		
			85			Titlul XIX PLATI EFECTUATE IN ANII PRECEDENTI SI RECUPERATE IN ANUL CURENT			-3.410	-3.410	-25.578	-25.578	-25.578		
			85	01		Plati efectuate in anii precedenti si recuperate in anul curent			-3.410	-3.410	-25.578	-25.578	-25.578		
			85	01	01	Plati efectuate in anii precedenti si recuperate in anul curent (SF)			-3.410	-3.410	-25.578	-25.578	-25.578		

Capi- tol	Sub- capi- tol	Pa- ra- graf	Gru- pa / Titlu	Ar- ti- col	Ali- ne- at	Denumire indicator	Credite de angajament		Credite bugetare		Angajamente bugetare	Angajamente legale	Plati efectuate	Angajamente legale de platit	Cheltuieli efective
							aprobat la finele perioadei de raportare	trimestriale cumulate	aprobat la finele perioadei de raportare	trimestriale cumulate					
A						B	1	2	3	4	5	6	7	8=6-7	9
7000	02					Partea IV-a SERVICII SI DEZVOLTARE PUBLICA, LOCUINTE, MEDIU SI APE			13.719.830	8.732.000	7.166.626	7.166.626	7.092.697	73.929	7.111.940
7002						LOCUINTE, SERVICII SI DEZVOLTARE PUBLICA			13.719.830	8.732.000	7.166.626	7.166.626	7.092.697	73.929	7.111.940
		01				CHELTUIELI CURENTE			13.719.830	8.732.000	7.166.626	7.166.626	7.092.697	73.929	7.111.940
		20				TITLUL II BUNURI SI SERVICII			1.757.530	1.185.000	938.626	938.626	864.697	73.929	883.940
		20	01			Bunuri si servicii			1.757.530	1.185.000	938.626	938.626	864.697	73.929	883.940
		20	01	03		Incalzit, iluminat si forta motrica			1.472.530	1.000.000	700.090	700.090	700.090		785.562
		20	01	30		Alte bunuri si servicii pentru intretinere si functionare			285.000	185.000	238.536	238.536	164.607	73.929	98.378
		51				TITLUL VI TRANSFERURI INTRE UNITATI ALE ADMINISTRATIEI PUBLICE			11.962.300	7.547.000	6.228.000	6.228.000	6.228.000		6.228.000
		51	01			Transferuri curente			11.962.300	7.547.000	6.228.000	6.228.000	6.228.000		6.228.000
		51	01	01		Transferuri catre institutiile publice			11.962.300	7.547.000	6.228.000	6.228.000	6.228.000		6.228.000
8000	02					Partea V-a ACTIUNI ECONOMICE			2.313.000	1.200.000	2.313.000	2.313.000	1.156.112	1.156.888	
8402						TRANSPORTURI			2.313.000	1.200.000	2.313.000	2.313.000	1.156.112	1.156.888	
		79				OPERATIUNI FINANCIARE			2.313.000	1.200.000	2.313.000	2.313.000	1.156.112	1.156.888	
		81				TITLUL XVII RAMBURSARI DE CREDITE			2.313.000	1.200.000	2.313.000	2.313.000	1.156.112	1.156.888	
		81	02			Rambursari de credite interne			2.313.000	1.200.000	2.313.000	2.313.000	1.156.112	1.156.888	
		81	02	05		Rambursari de credite aferente datoriei publice interne locale			2.313.000	1.200.000	2.313.000	2.313.000	1.156.112	1.156.888	
9902	96					excedent/deficit sect funct							6.426.553		

Conducatorul institutiei,

Primar
Donic MistorConducatorul compartimentului
financiar-contabilSef serviciu cheltuieli
Dan MorariuSef birou BFC
Simona CateaIntocmit
Mirela Nau Lagar

TOTAL JUDET

CONTUL DE EXECUTIE AL BUGETULUI LOCAL - CHELTUIELI
SECTIUNEA DE DEZVOLTARE
30.06.2019

Pag. 1 - lei-

Capi- tol	Sub- capi- tol	Pa- ra- graf	Gru- pa / Titlu	Ar- ti- col	Ali- ne- at	Denumire indicator	Credite de angajament		Credite bugetare		Angajamente bugetare	Angajamente legale	Plati efectuate	Angajamente legale de platit	Cheltuieli efective
							aprobate la finele perioadei de raportare	trimestriale cumulate	aprobate la finele perioadei de raportare	trimestriale cumulate					
A						B	1	2	3	4	5	6	7	8=6-7	9
5002						TOTAL CHELTUIELI			37.490.770	16.387.200	19.000.694	19.000.694	7.435.453	11.565.241	8.115.003
			01			CHELTUIELI CURENTE			16.827.320	6.939.460	8.922.426	8.922.426	5.375.135	3.547.291	5.414.189
			51			TITLUL VI TRANSFERURI INTRE UNITATI ALE ADMINISTRATIEI PUBLICE			13.744.510	5.655.460	7.982.100	7.982.100	4.536.870	3.445.230	4.536.870
			51	02		Transferuri de capital			13.744.510	5.655.460	7.982.100	7.982.100	4.536.870	3.445.230	4.536.870
			51	02	28	Transferuri din bugetele locale pentru finantarea cheltuielilor de capital din domeniul sanatatii			2.113.000						
			51	02	29	Alte transferuri de capital catre institutii publice			11.631.510	5.655.460	7.982.100	7.982.100	4.536.870	3.445.230	4.536.870
			58			TITLUL X PROIECTE CU FINANTARE DIN FONDURI EXTERNE NERAMBURSABILE CADRULUI FINANCIAR 2014-2020			3.082.810	1.284.000	940.326	940.326	838.265	102.061	877.319
			58	01		Programe din Fondul European de Dezvoltare Regionala (FEDR)			682.930	88.000	1.190	1.190	1.190		
			58	01	01	Finantarea nationala			102.440	13.200	179	179	179		
			58	01	02	Finantarea externa nerambursabila			580.490	74.800	1.011	1.011	1.011		
			58	02		Programe din Fondul Social European (FSE)			2.399.880	1.196.000	939.136	939.136	837.075	102.061	877.319
			58	02	01	Finantarea nationala			359.980	177.000	174.481	174.481	125.561	48.920	62.961
			58	02	02	Finantarea externa nerambursabila			2.039.900	1.019.000	764.655	764.655	711.514	53.141	814.358
			70			CHELTUIELI DE CAPITAL			20.663.450	9.447.740	10.078.268	10.078.268	2.060.318	8.017.950	2.700.814
			71			TITLUL XIII ACTIVE NEFINANCIARE			20.663.450	9.447.740	10.078.268	10.078.268	2.060.318	8.017.950	2.700.814
			71	01		Active fixe			20.663.450	9.447.740	10.078.268	10.078.268	2.060.318	8.017.950	2.700.814
			71	01	01	Constructii			18.871.760	9.289.800	8.312.113	8.312.113	2.017.220	6.294.893	1.878.343
			71	01	02	Masini, echipamente si mijloace de transport			1.658.750	25.000	1.658.640	1.658.640	24.890	1.633.750	208.333
			71	01	03	Mobilier, aparatura birotica si alte active corporale			17.320	17.320	16.255	16.255	16.255		169.814


Capi- tol	Sub- capi- tol	Pa- ra- graf	Gru- pa / Titlu	Ar- ti- col	Ali- ne- at	Denumire indicator	Credite de angajament		Credite bugetare		Angajamente bugetare	Angajamente legale	Plati efectuate	Angajamente legale de platit	Cheltuieli efective
							aprobat la finele perioadei de raportare	trimestriale cumulate	aprobat la finele perioadei de raportare	trimestriale cumulate					
A						B	1	2	3	4	5	6	7	8=6-7	9
						ADMINISTRATIEI PUBLICE			2.113.000						
	51	02				Transferuri de capital			2.113.000						
	51	02	28			Transferuri din bugetele locale pentru finantarea cheltuielilor de capital din domeniul sanatatii			2.113.000						
	58					TITLUL X PROIECTE CU FINANTARE DIN FONDURI EXTERNE NERAMBURSABILE CADRULUI FINANCIAR 2014-2020			682.930	88.000	1.190	1.190	1.190		
	58	01				Programe din Fondul European de Dezvoltare Regionala (FEDR)			682.930	88.000	1.190	1.190	1.190		
	58	01	01			Finantarea nationala			102.440	13.200	179	179	179		
	58	01	02			Finantarea externa nerambursabila			580.490	74.800	1.011	1.011	1.011		
6702						CULTURA, RECREERE SI RELIGIE			153.330	153.330	153.327	153.327	153.327		
	70					CHELTUIELI DE CAPITAL			153.330	153.330	153.327	153.327	153.327		
	71					TITLUL XIII ACTIVE NEFINANCIARE			153.330	153.330	153.327	153.327	153.327		
	71	01				Active fixe			153.330	153.330	153.327	153.327	153.327		
	71	01	01			Constructii			153.330	153.330	153.327	153.327	153.327		
6802						ASIGURARI SI ASISTENTA SOCIALA			636.690	10.000	1.640	1.640	1.640		50.192
	01					CHELTUIELI CURENTE			551.120						9.311
	58					TITLUL X PROIECTE CU FINANTARE DIN FONDURI EXTERNE NERAMBURSABILE CADRULUI FINANCIAR 2014-2020			551.120						9.311
	58	02				Programe din Fondul Social European (FSE)			551.120						9.311
	58	02	01			Finantarea nationala			82.670						1.397
	58	02	02			Finantarea externa nerambursabila			468.450						7.914
	70					CHELTUIELI DE CAPITAL			85.570	10.000	1.640	1.640	1.640		40.881
	71					TITLUL XIII ACTIVE NEFINANCIARE			85.570	10.000	1.640	1.640	1.640		40.881
	71	01				Active fixe			85.570	10.000	1.640	1.640	1.640		40.881

Capi- tol	Sub- capi- tol	Pa- ra- graf	Gru- pa / Titlu	Ar- ti- col	Ali- ne- at	Denumire indicator	Credite de angajament		Credite bugetare		Angajamente bugetare	Angajamente legale	Plati efectuate	Angajamente legale de platit	Cheltuieli efective
							aprobat la finele perioadei de raportare	trimestriale cumulate	aprobat la finele perioadei de raportare	trimestriale cumulate					
A						B	1	2	3	4	5	6	7	8=6-7	9
			71	01	01	Constructii			75.570						
			71	01	02	Masini, echipamente si mijloace de transport									23.538
			71	01	03	Mobilier, aparatura birotica si alte active corporale									3.820
			71	01	30	Alte active fixe (inclusiv reparatii capitale)			10.000	10.000	1.640	1.640	1.640		13.523
7000	02					Partea IV-a SERVICII SI DEZVOLTARE PUBLICA, LOCUINTE, MEDIU SI APE			15.959.130	7.038.600	10.353.074	10.353.074	5.158.974	5.194.100	4.537.207
7002						LOCUINTE, SERVICII SI DEZVOLTARE PUBLICA			14.237.490	6.950.710	8.631.434	8.631.434	5.158.974	3.472.460	4.536.870
			01			CHELTUIELI CURENTE			11.631.510	5.655.460	7.982.100	7.982.100	4.536.870	3.445.230	4.536.870
			51			TITLUL VI TRANSFERURI INTRE UNITATI ALE ADMINISTRATIEI PUBLICE			11.631.510	5.655.460	7.982.100	7.982.100	4.536.870	3.445.230	4.536.870
			51	02		Transferuri de capital			11.631.510	5.655.460	7.982.100	7.982.100	4.536.870	3.445.230	4.536.870
			51	02	29	Alte transferuri de capital catre instituti publice			11.631.510	5.655.460	7.982.100	7.982.100	4.536.870	3.445.230	4.536.870
			70			CHELTUIELI DE CAPITAL			2.605.980	1.295.250	649.334	649.334	622.104	27.230	
			71			TITLUL XIII ACTIVE NEFINANCIARE			2.605.980	1.295.250	649.334	649.334	622.104	27.230	
			71	01		Active fixe			2.605.980	1.295.250	649.334	649.334	622.104	27.230	
			71	01	01	Constructii			2.605.980	1.295.250	649.334	649.334	622.104	27.230	
7402						PROTECTIA MEDIULUI			1.721.640	87.890	1.721.640	1.721.640		1.721.640	337
			70			CHELTUIELI DE CAPITAL			1.721.640	87.890	1.721.640	1.721.640		1.721.640	337
			71			TITLUL XIII ACTIVE NEFINANCIARE			1.721.640	87.890	1.721.640	1.721.640		1.721.640	337
			71	01		Active fixe			1.721.640	87.890	1.721.640	1.721.640		1.721.640	337
			71	01	01	Constructii			87.890	87.890	87.890	87.890		87.890	
			71	01	02	Masini, echipamente si mijloace de transport			1.633.750		1.633.750	1.633.750		1.633.750	337
8000	02					Partea V-a ACTIUNI ECONOMICE			7.043.410	3.495.200	7.037.889	7.037.889	768.809	6.269.080	


Capi- tol	Sub- capi- tol	Pa- ra- graf	Gru- pa / Titlu	Ar- ti- col	Ali- ne- at	Denumire indicator	Credite de angajament		Credite bugetare		Angajamente bugetare	Angajamente legale	Plati efectuate	Angajamente legale de platit	Cheltuieli efective
							aprobat la finele perioadei de raportare	trimestriale cumulate	aprobat la finele perioadei de raportare	trimestriale cumulate					
A						B	1	2	3	4	5	6	7	8=6-7	9
8402						TRANSPORTURI			7.043.410	3.495.200	7.037.889	7.037.889	768.809	6.269.080	
		70				CHELTUIELI DE CAPITAL			7.043.410	3.495.200	7.037.889	7.037.889	768.809	6.269.080	
		71				TITLUL XIII ACTIVE NEFINANCIARE			7.043.410	3.495.200	7.037.889	7.037.889	768.809	6.269.080	
		71	01			Active fixe			7.043.410	3.495.200	7.037.889	7.037.889	768.809	6.269.080	
		71	01	01		Constructii			6.953.790	3.405.580	6.948.269	6.948.269	768.496	6.179.773	
		71	01	30		Alte active fixe (inclusiv reparatii capitale)			89.620	89.620	89.620	89.620	313	89.307	
9902	97					excedent/deficit sect dezv			-19.671.320	-8.938.190			2.933.802		

Conducatorul institutiei,


Primar
Donu Nistor


Conducatorul compartimentului
financiar-contabil


sef serviciu cheltuieli
Dan Morariu



sef birou bfc
Simona Ceata



Intocmit
Mirela Man Lazar



Capi- tol	Sub- capi- tol	Pa- ra- graf	Gru- pa / Titlu	Ar- ti- col	Ali- ne- at	Denumire indicator	Prevederi bugetare anuale aprobrate la finele perioadei de raportare	Prevederi bugetare trimestriale cumulate	Drepturi constatate			Incasari realizate	Stingeri pe alte cai decat incasari	Drepturi constatate de incasat
									Total, din care:	din anii precedenti	din anul curent			
A						B	1	2	3=4+5	4	5	6	7	8=3-6-7
3310	30					casele de asigurari sociale de sanatate	15.600.000	7.700.000	8.356.535	1.107.829	7.248.706	7.296.399	1.501	1.058.635
3310	31					Venituri din contractele incheiate cu directiile de sanatate publica din sume alocate de la bugetul de stat	1.913.000	979.000	959.785		959.785	959.785		
3310	50					Venituri din contractele incheiate cu directiile de sanatate publica din sume alocate din venituri proprii ale Ministerului Sanatatii	4.000	2.000	1.119		1.119	1.119		
3510	50					Alte venituri din prestari de servicii si alte activitati	588.760	299.760	243.715	1.500	242.215	242.557	226	932
3610	50					AMENZI, PENALITATI SI CONFISCARI	1.000	1.000	326		326	326		
3610	50					Alte amenzi, penalitati si confiscari	1.000	1.000	326		326	326		
3710						DIVERSE VENITURI	180.000	80.000	290.219	201.018	89.201	88.701	2.684	198.834
3710						Alte venituri	180.000	80.000	290.219	201.018	89.201	88.701	2.684	198.834
3710						TRANSFERURI VOLUNTARE, ALTELE DECAT SUBVENTIILE	93.000	93.000	166.057		166.057	100.702	65.355	
3710	01					Donatii si sponsorizari	93.000	93.000	166.057		166.057	100.702	65.355	
4000	10					III. OPERATIUNI FINANCIARE	2.054.590	1.585.460	1.502.210		1.502.210	1.502.210		
4010						INCASARI DIN RAMBURSAREA ACORDATE	2.054.590	1.585.460	1.502.210		1.502.210	1.502.210		
4010	15					Sume utilizate din excedentul anului precedent pentru efectuarea de cheltuieli	2.054.590	1.585.460	1.502.210		1.502.210	1.502.210		
4010	15	01				Sume utilizate de administratiile locale din excedentul anului precedent pentru sectiunea de functionare	2.054.590	1.585.460	1.502.210		1.502.210	1.502.210		

Capi- tol	Sub- capi- tol	Pa- ra- graf	Gru- pa / Titlu	Ar- ti- col	Ali- ne- at	Denumire indicator	Prevederi bugetare anuale aprobrate la finele perioadei de raportare	Prevederi bugetare trimestriale cumulate	Drepturi constatate			Incasari realizate	Stingeri pe alte cai decat incasari	Drepturi constatate de incasat
									Total, din care:	din anii precedenti	din anul curent			
A						B	1	2	3=4+5	4	5	6	7	8=3-6-7
4100	10					IV. SUBVENTII	48.465.510	24.662.380	21.336.874		21.336.874	21.336.874		
4310						SUBVENTII DE LA ALTE ADMINISTRATII	48.465.510	24.662.380	21.336.874		21.336.874	21.336.874		
	09					Subventii pentru institutii publice	15.792.000	9.445.920	7.890.500		7.890.500	7.890.500		
	10					Subventii din bugetele locale pentru finantarea cheltuielilor curente din domeniul sanatatii	405.000	355.000	346.000		346.000	346.000		
4310	14					Subventii din bugetele locale pentru finantarea cheltuielilor de capital din domeniul sanatatii	613.000							
4310	16					Sume din bugetul de stat catre bugetele locale pentru finantarea investitiilor in sanatare	1.500.000							
4310	16	01				Sume din bugetul de stat catre bugetele locale pentru finantarea aparaturii medicale si echipamentelor de comuni- catii in urgenta in sanatare	1.500.000							
4310	19					Subventii pentru institutii publice	11.631.510	5.655.460	4.536.870		4.536.870	4.536.870		
	33					Subventii din bugetul Fondului national unic de asigurari sociale de sanatate pentru acoperirea cresterilor salariale	18.524.000	9.206.000	8.563.504		8.563.504	8.563.504		

PRIMAR,
ROBEN MISTOR

SEF SERVICIU CA

DAHIVORARIU

SEF SERVICIU CA

STROMA CATA

Intenct
MIRELA MARI
H

**CONTUL DE EXECUTIE AL INSTITUTIILOR PUBLICE FINANTATE
DIN VENITURI PROPRII SI SUBVENTII DIN BUGETUL LOCAL - VENITURI
SECTIUNEA DE FUNCTIONARE
30.06.2019**

Pag. 1 -lei-


Capi- tol	Sub- capi- tol	Pa- ra- graf	Gru- pa / Titlu	Ar- ti- col	Ali- ne- at	Denumire indicator	Prevederi bugetare anuale aprobrate la finele perioadei de raportare	Prevederi bugetare trimestriale cumulate	Drepturi constatate			Incasari realizate	Stingeri pe alte cai decat incasari	Drepturi constatate de incasat
									Total, din care:	din anii precedenti	din anul curent			
A						B	1	2	3=4+5	4	5	6	7	8=3-6-7
0001	10					TOTAL VENITURI-VENITURI	56.708.690	30.546.470	29.041.336	1.380.044	27.661.292	27.643.541	69.766	1.328.029
0002						I. VENITURI CURENTE	19.933.100	9.954.090	10.739.122	1.380.044	9.359.078	9.341.327	69.766	1.328.029
2900						C. VENITURI NEFISCALE	19.933.100	9.954.090	10.739.122	1.380.044	9.359.078	9.341.327	69.766	1.328.029
3000						C1. VENITURI DIN PROPRIETATE	734.490	357.730	407.178	46.597	360.581	361.191		45.987
3010						VENITURI DIN PROPRIETATE	734.490	357.730	407.178	46.597	360.581	361.191		45.987
	05					Venituri din concesiuni si inchirieri	114.490	62.730	29.770		29.770	29.770		
		30				Alte venituri din concesiuni si inchirieri de catre institutiile publice	114.490	62.730	29.770		29.770	29.770		
	50					Alte venituri din proprietate	620.000	295.000	377.408	46.597	330.811	331.421		45.987
3300	10					C2. VANZARI DE BUNURI SI SERVICII	19.198.610	9.596.360	10.331.944	1.333.447	8.998.497	8.980.136	69.766	1.282.042
3310						VENITURI DIN PRESTARI DE SERVICII SI ALTE ACTIVITATI	18.924.610	9.422.360	9.875.342	1.132.429	8.742.913	8.790.407	1.727	1.083.208
	05					Taxe si alte venituri in invatamant	37.500	27.200	9.153	979	8.174	8.836		317
	08					Venituri din prestari de servicii	64.440	30.800	21.712		21.712	21.712		
	14					Contributia elevilor si studentilor pentru internate, camine si cantine	695.910	374.600	279.419	22.121	257.298	256.095		23.324
	16					Venituri din valorificarea produselor obtinute din activitatea proprie sau anexa	2.000	2.000						
	19					Venituri din serbari si spectacole scolare manifestari culturale, artistice si sportive	14.000	6.000	1.312		1.312	1.312		
	20					Venituri din cercetare	5.000	1.000	2.592		2.592	2.592		
	21					Venituri din contractele incheiate cu casele de asigurari sociale de sanatate	15.600.000	7.700.000	8.356.535	1.107.829	7.248.706	7.296.399	1.501	1.058.635

Capi- tol	Sub- capi- tol	Pa- ra- graf	Gru- pa / Titlu	Ar- ti- col	Ali- ne- at	Denumire indicator	Prevederi bugetare anuale aprobrate la finele perioadei de raportare	Prevederi bugetare trimestriale cumulate	Drepturi constatate			Incasari realizate	Stingeri pe alte cai decat incasari	Drepturi constatate de incasat
									Total, din care:	din anii precedenti	din anul curent			
A						B	1	2	3=4+5	4	5	6	7	8=3-6-7
3310	30					Venituri din contractele incheiate cu directiile de sanatate publica din sume alocate de la bugetul de stat	1.913.000	979.000	959.785		959.785	959.785		
	31					Venituri din contractele incheiate cu directiile de sanatate publica din sume alocate din venituri proprii ale Ministerului Sanatatii	4.000	2.000	1.119		1.119	1.119		
	50					Alte venituri din prestari de servicii si alte activitati	588.760	299.760	243.715	1.500	242.215	242.557	226	932
3510						AMENZI, PENALITATI SI CONFISCARI	1.000	1.000	326		326	326		
	50					Alte amenzi, penalitati si confiscari	1.000	1.000	326		326	326		
3610						DIVERSE VENITURI	180.000	80.000	290.219	201.018	89.201	88.701	2.684	198.834
	50					Alte venituri	180.000	80.000	290.219	201.018	89.201	88.701	2.684	198.834
3710						TRANSFERURI VOLUNTARE, ALTELE DECAT SUBVENTIILE	93.000	93.000	166.057		166.057	100.702	65.355	
	01					Donatii si sponsorizari	93.000	93.000	166.057		166.057	100.702	65.355	
4000	10					III. OPERATIUNI FINANCIARE	2.054.590	1.585.460	1.502.210		1.502.210	1.502.210		
4010						INCASARI DIN RAMBURSAREA ACORDATE	2.054.590	1.585.460	1.502.210		1.502.210	1.502.210		
	15					Sume utilizate din excedentul anului precedent pentru efectuarea de cheltuieli	2.054.590	1.585.460	1.502.210		1.502.210	1.502.210		
	01					Sume utilizate de administratiile locale din excedentul anului precedent pentru sectiunea de functionare	2.054.590	1.585.460	1.502.210		1.502.210	1.502.210		
4100	10					IV. SUBVENTII	34.721.000	19.006.920	16.800.004		16.800.004	16.800.004		

Capi- tol	Sub- capi- tol	Pa- ra- graf	Gru- pa / Titlu	Ar- ti- col	Ali- ne- at	Denumire indicator	Prevederi bugetare anuale aprobrate la finele perioadei de raportare	Prevederi bugetare trimestriale cumulate	Drepturi constatate			Incasari realizate	Stingeri pe alte cai decat incasari	Drepturi constatate de incasat
									Total, din care:	din anii precedenti	din anul curent			
A						B	1	2	3=4+5	4	5	6	7	8=3-6-7
4310						SUBVENTII DE LA ALTE ADMINISTRATII	34.721.000	19.006.920	16.800.004		16.800.004	16.800.004		
	09					Subventii pentru institutii publice	15.792.000	9.445.920	7.890.500		7.890.500	7.890.500		
	10					Subventii din bugetele locale pentru finantarea cheltuielilor curente din domeniul sanatatii	405.000	355.000	346.000		346.000	346.000		
	33					Subventii din bugetul Fondului national unic de asigurari sociale de sanatate pentru acoperirea cresterilor salariale	18.524.000	9.206.000	8.563.504		8.563.504	8.563.504		

Bucuresti

Dorina Nicotaru


Sef serviciu cheltuieli
Doru Horosaru

Sef birou BFC
Simona Cota

Intocmit
Mircea Lobor Hancu


**DETALIEREA CHELTUIELILOR
INSTITUTII PUBLICE FINANTATE DIN VENITURI PROPRII
SI SUBVENTII DIN BUGETUL LOCAL
SECTIUNEA DE DEZVOLTARE
30.06.2019**

Capi- tol	Sub- capi- tol	Pa- ra- graf	Gru- pa / Titlu	Ar- ti- col	Ali- ne- at	Denumire indicator	Credite de angajament		Credite bugetare		Angajamente bugetare	Angajamente legale	Plati efectuate	Angajamente legale de platit	Cheltuieli efective
							aprobate la finele perioadei de raportare	trimestriale cumulate	aprobate la finele perioadei de raportare	trimestriale cumulate					
A						B	1	2	3	4	5	6	7	8=6-7	9
5010						TOTAL CHELTUIELI DIN VENITURI PROPRII									
						SI SUBVENTII			13.744.510	5.655.460	6.934.759	6.934.759	2.975.596	3.959.163	970.891
						70 CHELTUIELI DE CAPITAL			13.744.510	5.655.460	6.934.759	6.934.759	2.975.596	3.959.163	970.891
						71 TITLUL XIII ACTIVE NEFINANCIARE			13.744.510	5.655.460	6.934.759	6.934.759	2.975.596	3.959.163	970.891
						71 01 Active fixe			13.744.510	5.655.460	6.934.759	6.934.759	2.975.596	3.959.163	970.891
						71 01 01 Constructii			11.553.510	5.577.460	6.857.683	6.857.683	2.898.520	3.959.163	146.578
						71 01 02 Masini, echipamente si mijloace de transport			2.161.000	48.000	47.130	47.130	47.130		764.246
						71 01 03 Mobilier, aparatura birotica si alte active corporale									13.286
						71 01 30 Alte active fixe (inclusiv reparatii capitale)			30.000	30.000	29.946	29.946	29.946		46.781
6510						INVATAMANT									4.128
						70 CHELTUIELI DE CAPITAL									4.128
						71 TITLUL XIII ACTIVE NEFINANCIARE									4.128
						71 01 Active fixe									4.128
						71 01 02 Masini, echipamente si mijloace de transport									4.128
6610						SANATATE			3.149.080	70.780	77.131	77.131	70.776	6.355	384.778
						70 CHELTUIELI DE CAPITAL			3.149.080	70.780	77.131	77.131	70.776	6.355	384.778
						71 TITLUL XIII ACTIVE NEFINANCIARE			3.149.080	70.780	77.131	77.131	70.776	6.355	384.778
						71 01 Active fixe			3.149.080	70.780	77.131	77.131	70.776	6.355	384.778
						71 01 01 Constructii			1.036.080	70.780	77.131	77.131	70.776	6.355	384.778
						71 01 02 Masini, echipamente si mijloace de transport			2.113.000						377.405
						71 01 30 Alte active fixe (inclusiv reparatii capitale)									7.373
6710						CULTURA, RECREERE SI RELIGIE			7.162.790	3.674.190	6.643.024	6.643.024	2.692.144	3.950.880	44.085

Capi- tol	Sub- capi- tol	Pa- ra- graf	Gru- pa / Titlu	Ar- ti- col	Ali- ne- at	Denumire indicator	Credite de angajament		Credite bugetare		Angajamente bugetare	Angajamente legale	Plati efectuate	Angajamente legale de platit	Cheltuieli efective
							aprobate la finele perioadei de raportare	trimestriale cumulate	aprobate la finele perioadei de raportare	trimestriale cumulate					
A						B	1	2	3	4	5	6	7	8=6-7	9
			70			CHELTUIELI DE CAPITAL			7.162.790	3.674.190	6.643.024	6.643.024	2.692.144	3.950.880	44.085
			71			TITLUL XIII ACTIVE NEFINANCIARE			7.162.790	3.674.190	6.643.024	6.643.024	2.692.144	3.950.880	44.085
			71	01		Active fixe			7.162.790	3.674.190	6.643.024	6.643.024	2.692.144	3.950.880	44.085
			71	01	01	Constructii			7.162.790	3.674.190	6.643.024	6.643.024	2.692.144	3.950.880	
			71	01	02	Masini, echipamente si mijloace de transport									20.101
			71	01	30	Alte active fixe (inclusiv reparatii capitale)									23.984
7010						LOCUINTE, SERVICII SI DEZVOLTARE PUBLICA			220.540	220.540	124.616	124.616	124.616		537.900
			70			CHELTUIELI DE CAPITAL			220.540	220.540	124.616	124.616	124.616		537.900
			71			TITLUL XIII ACTIVE NEFINANCIARE			220.540	220.540	124.616	124.616	124.616		537.900
			71	01		Active fixe			220.540	220.540	124.616	124.616	124.616		537.900
			71	01	01	Constructii			142.540	142.540	47.540	47.540	47.540		146.578
			71	01	02	Masini, echipamente si mijloace de transport			48.000	48.000	47.130	47.130	47.130		362.612
			71	01	03	Mobilier, aparatura birotica si alte active corporale									13.286
			71	01	30	Alte active fixe (inclusiv reparatii capitale)			30.000	30.000	29.946	29.946	29.946		15.424
7410						PROTECTIA MEDIULUI			1.632.150	110.000					
			70			CHELTUIELI DE CAPITAL			1.632.150	110.000					
			71			TITLUL XIII ACTIVE NEFINANCIARE			1.632.150	110.000					
			71	01		Active fixe			1.632.150	110.000					
			71	01	01	Constructii			1.632.150	110.000					
8410						TRANSPORTURI			1.579.950	1.579.950	89.988	89.988	88.060	1.928	
			70			CHELTUIELI DE CAPITAL			1.579.950	1.579.950	89.988	89.988	88.060	1.928	
			71			TITLUL XIII ACTIVE NEFINANCIARE			1.579.950	1.579.950	89.988	89.988	88.060	1.928	
			71	01		Active fixe			1.579.950	1.579.950	89.988	89.988	88.060	1.928	

Capi- tol	Sub- capi- tol	Pa- ra- graf	Gru- pa / Titlu	Ar- ti- col	Ali- ne- at	Denumire indicator	Credite de angajament		Credite bugetare		Angajamente bugetare	Angajamente legale	Plati efectuate	Angajamente legale de platit	Cheltuieli efective
							aprobat la finele perioadei de raportare	trimestriale cumulate	aprobat la finele perioadei de raportare	trimestriale cumulate					
A						B	1	2	3	4	5	6	7	8=6-7	9
9910	97		71 01 01			Constructii excedent/deficit sect dezv			1.579.950	1.579.950	89.988	89.988	88.060	1.928	
												1.561.274			

Conducatorul institutiei,

Primar
Doru Nistor

Conducatorul compartimentului
financiar-contabilSef serviciu cheltuieli
Dan HioranuSef birou BFC
Simona Cuta


Autocrit
Mirela Nau Jager

CONTUL DE EXECUTIE AL INSTITUTIILOR PUBLICE FINANTATE
DIN VENITURI PROPRII SI SUBVENTII DIN BUGETUL LOCAL - VENITURI
SECTIUNEA DE DEZVOLTARE
30.06.2019

Pag. 1 -lei-

Capi- tol	Sub- capi- tol	Pa- ra- graf	Gru- pa / Titlu	Ar- ti- col	Ali- ne- at	Denumire indicator	Prevederi bugetare anuale aprobrate la finele perioadei de raportare	Prevederi bugetare trimestriale cumulate	Drepturi constatate			Incasari realizate	Stingeri pe alte cai decat incasari	Drepturi constatate de incasat
									Total, din care:	din anii precedenti	din anul curent			
A						B	1	2	3=4+5	4	5	6	7	8=3-6-7
0001	10					TOTAL VENITURI-VENITURI	13.744.510	5.655.460	4.536.870		4.536.870	4.536.870		
4100						IV. SUBVENTII	13.744.510	5.655.460	4.536.870		4.536.870	4.536.870		
4310						SUBVENTII DE LA ALTE ADMINISTRATII	13.744.510	5.655.460	4.536.870		4.536.870	4.536.870		
	14					Subventii din bugetele locale pentru finantarea cheltuielilor de capital din domeniul sanatatii	613.000							
	16					Sume din bugetul de stat catre bugetele locale pentru finantarea investitiilor in sanatate	1.500.000							
	01					Sume din bugetul de stat catre bugetele locale pentru finantarea aparaturii medicale si echipamentelor de comuni- catii in urgenta in sanatate	1.500.000							
	19					Subventii pentru institutii publice	11.631.510	5.655.460	4.536.870		4.536.870	4.536.870		


Brimar
Doru Hristor




sef unitatea de lucru
Doru Hristor



sef biroua BFC
Simona Cota



Intocmit
Mirela Lăzăr Hancu



**CONTUL DE EXECUTIE AL INSTITUTIILOR PUBLICE FINANTATE
DIN VENITURI PROPRII SI SUBVENTII DIN BUGETUL LOCAL - CHELTUIELI
30.06.2019**

Pag. 1 - lei-

Capi- tol	Sub- capi- tol	Pa- ra- graf	Gru- pa / Titlu	Ar- ti- col	Ali- ne- at	Denumire indicator	Credite de angajament		Credite bugetare		Angajamente bugetare	Angajamente legale	Plati efectuate	Angajamente legale de platit	Cheltuieli efective
							aprobate la finele perioadei de raportare	trimestriale cumulate	aprobate la finele perioadei de raportare	trimestriale cumulate					
A						B	1	2	3	4	5	6	7	8=6-7	9
0						TOTAL JUDET									
5010						TOTAL CHELTUIELI DIN VENITURI PROPRII SI SUBVENTII			70.453.200	36.201.930	54.204.382	54.204.382	28.012.618	26.191.764	26.817.098
6510						INVATAMANT			1.239.630	739.740	410.947	410.947	291.103	119.844	402.378
	03					Invatamant prescolar si primar			545.910	309.890	208.486	208.486	208.486		222.709
		01				Invatamant prescolar			545.910	309.890	208.486	208.486	208.486		222.709
		04				Invatamant secundar			693.720	429.850	202.461	202.461	82.617	119.844	179.669
			01			Invatamant secundar inferior			87.480	62.380	15.892	15.892	15.892		13.147
			02			Invatamant secundar superior			606.240	367.470	186.569	186.569	66.725	119.844	166.522
6610						SANATATE			41.958.570	20.024.520	34.628.452	34.628.452	17.809.820	16.818.632	18.204.308
	06					Servicii medicale in unitati sanitare cu paturi			40.922.490	19.953.740	34.551.321	34.551.321	17.739.044	16.812.277	18.204.308
6610	06	01				Spitale generale			40.922.490	19.953.740	34.551.321	34.551.321	17.739.044	16.812.277	18.204.308
		50				Alte cheltuieli in domeniul sanatatii			1.036.080	70.780	77.131	77.131	70.776	6.355	
			50			Alte institutii si actiuni sanitare			1.036.080	70.780	77.131	77.131	70.776	6.355	
6710						CULTURA, RECREERE SI RELIGIE			11.041.490	5.596.610	8.765.465	8.765.465	4.182.089	4.583.376	1.563.413
	03					Servicii culturale			3.878.700	1.922.420	2.122.441	2.122.441	1.489.945	632.496	1.563.413
		30				Alte servicii culturale			3.878.700	1.922.420	2.122.441	2.122.441	1.489.945	632.496	1.563.413
		50				Alte servicii in domeniile culturii, recreerii si religiei			7.162.790	3.674.190	6.643.024	6.643.024	2.692.144	3.950.880	
6810						ASIGURARI SI ASISTENTA SOCIALA			18.570	8.570					214
	50					Alte cheltuieli in domeniul asigurari- lor si asistentei sociale			18.570	8.570					214
6810	50	50				Alte cheltuieli in domeniul asistentei sociale			18.570	8.570					214
7010						LOCUINTE, SERVICII SI DEZVOLTARE PUBLICA			12.982.840	8.142.540	10.309.530	10.309.530	5.641.546	4.667.984	6.646.785
	50					Alte servicii in domeniile locuintelor, serviciilor si dezvoltarii comunale			12.982.840	8.142.540	10.309.530	10.309.530	5.641.546	4.667.984	6.646.785

Capi- tol	Sub- capi- tol	Pa- ra- graf	Gru- pa / Titlu	Ar- ti- col	Ali- ne- at	Denumire indicator	Credite de angajament		Credite bugetare		Angajamente bugetare	Angajamente legale	Plati efectuate	Angajamente legale de platit	Cheltuieli efective
							aprobate la finele perioadei de raportare	trimestriale cumulate	aprobate la finele perioadei de raportare	trimestriale cumulate					
A						B	1	2	3	4	5	6	7	8=6-7	9
7410						PROTECTIA MEDIULUI			1.632.150	110.000					
	05					Salubritate si gestiunea deseurilor			1.632.150	110.000					
		02				Colectarea, tratatarea si distrugerea deseurilor			1.632.150	110.000					
8410						TRANSPORTURI			1.579.950	1.579.950	89.988	89.988	88.060	1.928	
	50					Alte cheltuieli in domeniul transporturilor			1.579.950	1.579.950	89.988	89.988	88.060	1.928	

**DETALIEREA CHELTUIELILOR
INSTITUTII PUBLICE FINANTATE DIN VENITURI PROPRII
SI SUBVENTII DIN BUGETUL LOCAL**

Pag. 3 - lei-

Capi- tol	Sub- capi- tol	Pa- ra- graf	Gru- pa / Titlu	Ar- ti- col	Ali- ne- at	Denumire indicator	Credite de angajament		Credite bugetare		Angajamente bugetare	Angajamente legale	Plati efectuate	Angajamente legale de platit	Cheltuieli efective
							aprobat la finele perioadei de raportare	trimestriale cumulate	aprobat la finele perioadei de raportare	trimestriale cumulate					
A						B	1	2	3	4	5	6	7	8=6-7	9
0						TOTAL JUDET									
5010						TOTAL CHELTUIELI DIN VENITURI PROPRII SI SUBVENTII			70.453.200	36.201.930	54.204.382	54.204.382	28.012.618	26.191.764	26.817.098
		01				CHELTUIELI CURENTE			56.708.690	30.546.470	47.395.450	47.395.450	25.162.849	22.232.601	25.846.207
		10				TITLUL I CHELTUIELI DE PERSONAL			36.526.720	18.665.840	36.526.720	36.526.720	17.186.095	19.340.625	17.151.180
		10	01			Cheltuieli salariale in bani			35.017.490	17.834.830	35.017.490	35.017.490	16.643.813	18.373.677	16.603.273
		10	01	01		Salarii de baza			25.264.100	12.912.460	25.264.100	25.264.100	12.227.793	13.036.307	12.147.479
		10	01	05		Sporuri pentru conditii de munca			3.650.000	1.810.000	3.650.000	3.650.000	1.806.779	1.843.221	1.814.037
		10	01	06		Alte sporuri			576.000	288.000	576.000	576.000	265.321	310.679	262.148
		10	01	10		Fond pentru posturi ocupate prin cumul			36.650	18.110	36.650	36.650	17.366	19.284	17.446
		10	01	11		Fond aferent platii cu ora			3.760.720	1.939.720	3.760.720	3.760.720	1.555.767	2.204.953	1.545.969
		10	01	13		Drepturi de delegare			14.020	12.020	14.020	14.020		14.020	
		10	01	16		Alocatii pentru locuinte			100.000	50.000	100.000	100.000	41.040	58.960	46.254
		10	01	17		Indemnizatii de hrana			1.616.000	804.520	1.616.000	1.616.000	729.747	886.253	769.940
		10	02			Cheltuieli salariale in natura			625.100	387.100	625.100	625.100	140.950	484.150	135.150
		10	02	06		Vouchere de vacanta			625.100	387.100	625.100	625.100	140.950	484.150	135.150
		10	03			Contributii			884.130	443.910	884.130	884.130	401.332	482.798	412.757
		10	03	01		Contributii de asigurari sociale de stat			100.000	50.000	100.000	100.000	39.487	60.513	39.168
		10	03	07		Contributia asiguratorie pentru munca			784.130	393.910	784.130	784.130	361.845	422.285	373.589
		20				TITLUL II BUNURI SI SERVICII			20.049.970	11.814.630	10.736.730	10.736.730	7.917.958	2.818.772	8.635.590
		20	01			Bunuri si servicii			8.794.160	5.682.430	5.374.372	5.374.372	4.045.397	1.328.975	4.269.252
		20	01	01		Furnituri de birou			133.500	87.500	76.464	76.464	54.152	22.312	50.145
		20	01	02		Materiale pentru curatenie			118.000	63.000	68.534	68.534	51.043	17.491	52.399
		20	01	03		Incalzit, iluminat si forta motrica			1.012.000	606.500	576.302	576.302	513.207	63.095	527.123
		20	01	04		Apa, canal si salubritate			724.130	391.900	517.444	517.444	250.964	266.480	293.697
		20	01	05		Carburanti si lubrifianti			404.700	204.600	117.581	117.581	110.281	7.300	159.391
		20	01	06		Piese de schimb			175.080	124.580	48.885	48.885	37.402	11.483	36.494

Capi- tol	Sub- capi- tol	Pa- ra- graf	Gru- pa / Titlu	Ar- ti- col	Ali- ne- at	Denumire indicator	Credite de angajament		Credite bugetare		Angajamente bugetare	Angajamente legale	Plati efectuate	Angajamente legale de platit	Cheltuieli efective
							aprobate la finele perioadei de raportare	trimestriale cumulate	aprobate la finele perioadei de raportare	trimestriale cumulate					
A						B	1	2	3	4	5	6	7	8=6-7	9
			20	01	07	Transport			53.440	27.440	20.061	20.061	15.570	4.491	15.570
			20	01	08	Posta, telecomunicatii, radio, tv, internet			120.000	62.500	57.660	57.660	47.869	9.791	50.059
			20	01	09	Materiale si prestari de servicii cu caracter functional			3.854.300	2.898.900	2.439.654	2.439.654	2.024.420	415.234	2.033.679
			20	01	30	Alte bunuri si servicii pentru intretinere si functionare			2.199.010	1.215.510	1.451.787	1.451.787	940.489	511.298	1.050.695
			20	02		Reparatii curente			3.686.000	2.087.000	2.090.563	2.090.563	1.152.579	937.984	1.536.039
			20	03		Hrana			1.255.580	675.920	483.386	483.386	436.800	46.586	460.796
			20	03	01	Hrana pentru oameni			1.255.580	675.920	483.386	483.386	436.800	46.586	460.796
			20	04		Medicamente si materiale sanitare			2.998.350	1.610.000	1.583.452	1.583.452	1.279.957	303.495	1.419.509
			20	04	01	Medicamente			1.268.350	800.000	657.677	657.677	512.446	145.231	629.932
			20	04	02	Materiale sanitare			700.000	300.000	342.740	342.740	288.335	54.405	305.760
			20	04	03	Reactivi			830.000	430.000	486.796	486.796	399.287	87.509	403.093
			20	04	04	Dezinfectanti			200.000	80.000	96.239	96.239	79.889	16.350	80.724
			20	05		Bunuri de natura obiectelor de inventar			688.580	478.680	359.941	359.941	174.129	185.812	19.983
			20	05	01	Uniforme si echipament			16.000	15.000	1.000	1.000		1.000	
			20	05	03	Lenjerie si accesorii de pat			28.000	25.000	7.267	7.267	5.417	1.850	
			20	05	30	Alte obiecte de inventar			644.580	438.680	351.674	351.674	168.712	182.962	19.983
			20	06		Deplasari, detasari, transferari			48.000	36.400	1.779	1.779	1.779		1.779
			20	06	01	Deplasari interne, detasari, transferari			38.000	26.400	1.779	1.779	1.779		1.779
			20	06	02	Deplasari in strainatate			10.000	10.000					
			20	09		Materiale de laborator			3.000	3.000					
			20	11		Carti, publicatii si materiale documentare			19.000	12.000	2.000	2.000		2.000	
			20	12		Consultanta si expertiza			215.000	120.000	53.470	53.470	53.470		53.470
			20	13		Pregatire profesionala			58.000	43.000	5.990	5.990	5.990		5.990
			20	14		Protectia muncii			29.000	27.000	6.600	6.600	5.500	1.100	6.600

Capi- tol	Sub- capi- tol	Pa- ra- graf	Gru- pa / Titlu	Ar- ti- col	Ali- ne- at	Denumire indicator	Credite de angajament		Credite bugetare		Angajamente bugetare	Angajamente legale	Plati efectuate	Angajamente legale de platit	Cheltuieli efective
							aprobat la finele perioadei de raportare	trimestriale cumulate	aprobat la finele perioadei de raportare	trimestriale cumulate					
A						B	1	2	3	4	5	6	7	8=6-7	9
			20	16		Studii si cercetari			3.300	3.300					
			20	30		Alte cheltuieli			2.252.000	1.035.900	775.177	775.177	762.357	12.820	862.172
			20	30	01	Reclama si publicitate			27.200	17.200	3.130	3.130	3.130		3.130
			20	30	03	Prime de asigurare non-viata			61.200	26.200	8.408	8.408	8.408		8.408
			20	30	04	Chirii			83.000	48.000	35.217	35.217	32.717	2.500	27.798
			20	30	09	Executarea silita a creantelor bugetare			10.000	10.000	2.501	2.501	2.501		2.501
			20	30	30	Alte cheltuieli cu bunuri si servicii			2.070.600	934.500	725.921	725.921	715.601	10.320	820.335
			59			TITLUL XI ALTE CHELTUIELI			132.000	66.000	132.000	132.000	58.796	73.204	59.437
			59	40		Sume aferente persoanelor cu handicap neincadrate			132.000	66.000	132.000	132.000	58.796	73.204	59.437
			70			CHELTUIELI DE CAPITAL			13.744.510	5.655.460	6.934.759	6.934.759	2.975.596	3.959.163	970.891
			71			TITLUL XIII ACTIVE NEFINANCIARE			13.744.510	5.655.460	6.934.759	6.934.759	2.975.596	3.959.163	970.891
			71	01		Active fixe			13.744.510	5.655.460	6.934.759	6.934.759	2.975.596	3.959.163	970.891
			71	01	01	Constructii			11.553.510	5.577.460	6.857.683	6.857.683	2.898.520	3.959.163	146.578
			71	01	02	Masini, echipamente si mijloace de transport			2.161.000	48.000	47.130	47.130	47.130		764.246
			71	01	03	Mobilier, aparatura birotica si alte active corporale									13.286
			71	01	30	Alte active fixe (inclusiv reparatii capitale)			30.000	30.000	29.946	29.946	29.946		46.781
			84			PLATI EFECTUATE IN ANII PRECEDENTI SI RECUPERATE IN ANUL CURENT					-125.827	-125.827	-125.827		
			85			Titlul XIX PLATI EFECTUATE IN ANII PRECEDENTI SI RECUPERATE IN ANUL CURENT					-125.827	-125.827	-125.827		
			85	01		Plati efectuate in anii precedenti si recuperate in anul curent					-125.827	-125.827	-125.827		
			85	01	01	Plati efectuate in anii precedenti si					-125.827	-125.827	-125.827		

Capi- tol	Sub- capi- tol	Pa- ra- graf	Gru- pa / Titlu	Ar- ti- col	Ali- ne- at	Denumire indicator	Credite de angajament		Credite bugetare		Angajamente bugetare	Angajamente legale	Plati efectuate	Angajamente legale de platit	Cheltuieli efective
							aprobate la finele perioadei de raportare	trimestriale cumulate	aprobate la finele perioadei de raportare	trimestriale cumulate					
A						B	1	2	3	4	5	6	7	8=6-7	9
						recuperate in anul curent (SF)					-125.827	-125.827	-125.827		
6510						INVATAMANT			1.239.630	739.740	410.947	410.947	291.103	119.844	402.378
01						CHELTUIELI CURENTE			1.239.630	739.740	415.356	415.356	295.512	119.844	398.250
20						TITLUL II BUNURI SI SERVICII			1.239.630	739.740	415.356	415.356	295.512	119.844	398.250
20 01						Bunuri si servicii			274.340	161.210	90.703	90.703	12.167	78.536	13.114
20 01 01						Furnituri de birou			10.000	5.500					
20 01 02						Materiale pentru curatenie			9.000	6.000	3.000	3.000	1.000	2.000	1.000
20 01 03						Incalzit, iluminat si forta motrica			93.000	48.000	40.000	40.000	6.445	33.555	6.445
20 01 04						Apa, canal si salubritate			35.130	17.000	24.130	24.130		24.130	
20 01 05						Carburanti si lubrifianti			11.500	8.000	6.500	6.500	589	5.911	541
20 01 06						Piese de schimb			18.500	13.000	8.188	8.188	688	7.500	688
20 01 07						Transport			12.440	7.440	1.440	1.440		1.440	
20 01 08						Posta, telecomunicatii, radio, tv, internet			12.000	7.500	4.000	4.000		4.000	
20 01 09						Materiale si prestari de servicii cu caracter functional			30.000	22.000	2.445	2.445	2.445		3.440
20 01 30						Alte bunuri si servicii pentru intretinere si functionare			42.770	26.770	1.000	1.000	1.000		1.000
20 02						Reparatii curente			76.000	47.000	10.095	10.095	6.441	3.654	7.211
20 03						Hrana			700.010	400.350	269.114	269.114	253.380	15.734	269.837
20 03 01						Hrana pentru oameni			700.010	400.350	269.114	269.114	253.380	15.734	269.837
20 05						Bunuri de natura obiectelor de inventar			66.680	33.680	14.994	14.994	7.394	7.600	7.310
20 05 01						Uniforme si echipament			1.000		1.000	1.000		1.000	
20 05 03						Lenjerie si accesorii de pat			3.000						
20 05 30						Alte obiecte de inventar			62.680	33.680	13.994	13.994	7.394	6.600	7.310
20 06						Deplasari, detasari, transferari			15.000	13.000					
20 06 01						Deplasari interne, detasari, transferari			15.000	13.000					
20 09						Materiale de laborator			3.000	3.000					

Capi- tol	Sub- capi- tol	Pa- ra- graf	Gru- pa / Titlu	Ar- ti- col	Ali- ne- at	Denumire indicator	Credite de angajament		Credite bugetare		Angajamente bugetare	Angajamente legale	Plati efectuate	Angajamente legale de platit	Cheltuieli efective
							aprobrate la finele perioadei de raportare	trimestriale cumulate	aprobrate la finele perioadei de raportare	trimestriale cumulate					
A						B	1	2	3	4	5	6	7	8=6-7	9
			20	11		Carti, publicatii si materiale documentare			7.000	7.000	2.000	2.000		2.000	
			20	12		Consultanta si expertiza			20.000	20.000	2.000	2.000	2.000		2.000
			20	13		Pregatire profesionala			17.000	15.000					
			20	14		Protectia muncii			2.000	2.000					
			20	30		Alte cheltuieli			58.600	37.500	26.450	26.450	14.130	12.320	98.778
			20	30	04	Chirii			2.000	2.000	2.000	2.000		2.000	
			20	30	30	Alte cheltuieli cu bunuri si servicii			56.600	35.500	24.450	24.450	14.130	10.320	98.778
			70			CHELTUIELI DE CAPITAL									4.128
			71			TITLUL XIII ACTIVE NEFINANCIARE									4.128
			71	01		Active fixe									4.128
			71	01	02	Masini, echipamente si mijloace de transport									4.128
			84			PLATI EFECTUATE IN ANII PRECEDENTI SI RECUPERATE IN ANUL CURENT					-4.409	-4.409	-4.409		
			85			Titul XIX PLATI EFECTUATE IN ANII PRECEDENTI SI RECUPERATE IN ANUL CURENT					-4.409	-4.409	-4.409		
			85	01		Plati efectuate in anii precedenti si recuperate in anul curent					-4.409	-4.409	-4.409		
			85	01	01	Plati efectuate in anii precedenti si recuperate in anul curent (SF)					-4.409	-4.409	-4.409		
6610						SANATATE			41.958.570	20.024.520	34.628.452	34.628.452	17.809.820	16.818.632	18.204.308
			01			CHELTUIELI CURENTE			38.809.490	19.953.740	34.607.242	34.607.242	17.794.965	16.812.277	17.819.530
			10			TITLUL I CHELTUIELI DE PERSONAL			30.816.720	15.419.720	30.816.720	30.816.720	14.544.721	16.271.999	14.513.208
			10	01		Cheltuieli salariale in bani			29.581.720	14.802.720	29.581.720	29.581.720	14.187.686	15.394.034	14.155.541
			10	01	01	Salarii de baza			20.295.000	10.115.000	20.295.000	20.295.000	9.936.712	10.358.288	9.894.840
			10	01	05	Sporuri pentru conditii de munca			3.650.000	1.810.000	3.650.000	3.650.000	1.806.779	1.843.221	1.814.037

Capi- tol	Sub- capi- tol	Pa- ra- graf	Gru- pa / Titlu	Ar- ti- col	Ali- ne- at	Denumire indicator	Credite de angajament		Credite bugetare		Angajamente bugetare	Angajamente legale	Plati efectuate	Angajamente legale de platit	Cheltuieli efective
							aprobate la finele perioadei de raportare	trimestriale cumulate	aprobate la finele perioadei de raportare	trimestriale cumulate					
A						B	1	2	3	4	5	6	7	8=6-7	9
			10	01	06	Alte sporuri			576.000	288.000	576.000	576.000	265.321	310.679	262.148
			10	01	11	Fond aferent platii cu ora			3.760.720	1.939.720	3.760.720	3.760.720	1.555.767	2.204.953	1.545.969
			10	01	16	Alocatii pentru locuinte			100.000	50.000	100.000	100.000	41.040	58.960	46.254
			10	01	17	Indemnizatii de hrana			1.200.000	600.000	1.200.000	1.200.000	582.067	617.933	592.293
			10	02		Cheltuieli salariale in natura			475.000	237.000	475.000	475.000		475.000	
			10	02	06	Vouchere de vacanta			475.000	237.000	475.000	475.000		475.000	
			10	03		Contributii			760.000	380.000	760.000	760.000	357.035	402.965	357.667
			10	03	01	Contributii de asigurari sociale de stat			100.000	50.000	100.000	100.000	39.487	60.513	39.168
			10	03	07	Contributia asiguratorie pentru munca			660.000	330.000	660.000	660.000	317.548	342.452	318.499
			20			TITLUL II BUNURI SI SERVICII			7.860.770	4.468.020	3.658.522	3.658.522	3.191.448	467.074	3.246.885
			20	01		Bunuri si servicii			3.430.320	1.909.820	1.563.423	1.563.423	1.450.508	112.915	1.475.033
			20	01	01	Furnituri de birou			100.000	70.000	56.551	56.551	48.230	8.321	46.550
			20	01	02	Materiale pentru curatenie			95.000	50.000	54.419	54.419	46.028	8.391	47.399
			20	01	03	Incalzit, iluminat si forta motrica			650.000	350.000	310.026	310.026	310.026		310.026
			20	01	04	Apa, canal si salubritate			330.000	170.000	163.867	163.867	155.070	8.797	148.810
			20	01	05	Carburanti si lubrifianti			36.000	18.000	7.581	7.581	6.192	1.389	6.500
			20	01	06	Piese de schimb			124.080	94.080	27.634	27.634	24.901	2.733	26.600
			20	01	07	Transport			41.000	20.000	18.621	18.621	15.570	3.051	15.570
			20	01	08	Posta, telecomunicatii, radio, tv, internet			59.000	30.000	24.101	24.101	24.101		24.101
			20	01	09	Materiale si prestari de servicii cu caracter functional			957.000	526.000	443.211	443.211	414.377	28.834	419.785
			20	01	30	Alte bunuri si servicii pentru intretinere si functionare			1.038.240	581.740	457.412	457.412	406.013	51.399	429.692
			20	02		Reparatii curente			280.000	280.000	90.378	90.378	90.378		91.844
			20	03		Hrana			540.000	270.000	214.272	214.272	183.420	30.852	190.959
			20	03	01	Hrana pentru oameni			540.000	270.000	214.272	214.272	183.420	30.852	190.959

Capi- tol	Sub- capi- tol	Pa- ra- graf	Gru- pa / Titlu	Ar- ti- col	Ali- ne- at	Denumire indicator	Credite de angajament		Credite bugetare		Angajamente bugetare	Angajamente legale	Plati efectuate	Angajamente legale de platit	Cheltuieli efective
							aprobate la finele perioadei de raportare	trimestriale cumulate	aprobate la finele perioadei de raportare	trimestriale cumulate					
A						B	1	2	3	4	5	6	7	8=6-7	9
						RECUPERATE IN ANUL CURENT					-55.921	-55.921	-55.921		
			85			Titlul XIX PLATI EFECTUATE IN ANII PRECEDENTI SI RECUPERATE IN ANUL CURENT					-55.921	-55.921	-55.921		
			85	01		Plati efectuate in anii precedenti si recuperate in anul curent					-55.921	-55.921	-55.921		
			85	01	01	Plati efectuate in anii precedenti si recuperate in anul curent (SF)					-55.921	-55.921	-55.921		
6710						CULTURA, RECREERE SI RELIGIE			11.041.490	5.596.610	8.765.465	8.765.465	4.182.089	4.583.376	1.563.413
			01			CHELTUIELI CURENTE			3.878.700	1.922.420	2.123.479	2.123.479	1.490.983	632.496	1.519.328
			10			TITLUL I CHELTUIELI DE PERSONAL			1.187.000	594.120	1.187.000	1.187.000	554.504	632.496	562.652
			10	01		Cheltuieli salariale in bani			1.136.770	556.110	1.136.770	1.136.770	520.366	616.404	528.246
			10	01	01	Salarii de baza			1.032.100	507.460	1.032.100	1.032.100	476.538	555.562	479.031
			10	01	10	Fond pentru posturi ocupate prin cumul			36.650	18.110	36.650	36.650	17.366	19.284	17.446
			10	01	13	Drepturi de delegare			4.020	2.020	4.020	4.020		4.020	
			10	01	17	Indemnizatii de hrana			64.000	28.520	64.000	64.000	26.462	37.538	31.769
			10	02		Cheltuieli salariale in natura			26.100	26.100	26.100	26.100	22.500	3.600	22.500
			10	02	06	Vouchere de vacanta			26.100	26.100	26.100	26.100	22.500	3.600	22.500
			10	03		Contributii			24.130	11.910	24.130	24.130	11.638	12.492	11.906
			10	03	07	Contributia asiguratorie pentru munca			24.130	11.910	24.130	24.130	11.638	12.492	11.906
			20			TITLUL II BUNURI SI SERVICII			2.691.700	1.328.300	936.479	936.479	936.479		956.676
			20	01		Bunuri si servicii			215.200	136.400	111.876	111.876	111.876		108.726
			20	01	01	Furnituri de birou			3.500	2.000	512	512	512		512
			20	01	02	Materiale pentru curatenie			4.000	2.000	1.164	1.164	1.164		1.164
			20	01	03	Incalzit, iluminat si forta motrica			69.000	58.500	55.393	55.393	55.393		55.393
			20	01	04	Apa, canal si salubritate			9.000	4.900	4.379	4.379	4.379		4.379
			20	01	05	Carburanti si lubrifianti			7.200	3.600	3.500	3.500	3.500		2.050
			20	01	06	Piese de schimb			2.500	2.500					

Capi- tol	Sub- capi- tol	Pa- ra- graf	Gru- pa / Titlu	Ar- ti- col	Ali- ne- at	Denumire indicator	Credite de angajament		Credite bugetare		Angajamente bugetare	Angajamente legale	Plati efectuate	Angajamente legale de platit	Cheltuieli efective
							aprobate la finele perioadei de raportare	trimestriale cumulate	aprobate la finele perioadei de raportare	trimestriale cumulate					
A						B	1	2	3	4	5	6	7	8=6-7	9
			85			RECUPERATE IN ANUL CURENT					-1.038	-1.038	-1.038		
			85	01		Titlul XIX PLATI EFECTUATE IN ANII PRECEDENTI SI RECUPERATE IN ANUL CURENT					-1.038	-1.038	-1.038		
			85	01	01	Plati efectuate in anii precedenti si recuperate in anul curent					-1.038	-1.038	-1.038		
			85	01	01	Plati efectuate in anii precedenti si recuperate in anul curent (SF)					-1.038	-1.038	-1.038		
6810			01			ASIGURARI SI ASISTENTA SOCIALA			18.570	8.570					214
			20			CHELTUIELI CURENTE			18.570	8.570					214
			20			TITLUL II BUNURI SI SERVICII			18.570	8.570					214
			20	03		Hrana			15.570	5.570					
			20	03	01	Hrana pentru oameni			15.570	5.570					
			20	30		Alte cheltuieli			3.000	3.000					214
			20	30	30	Alte cheltuieli cu bunuri si servicii			3.000	3.000					214
7010			01			LOCUINTE, SERVICII SI DEZVOLTARE PUBLICA			12.982.840	8.142.540	10.309.530	10.309.530	5.641.546	4.667.984	6.646.785
			10			CHELTUIELI CURENTE			12.762.300	7.922.000	10.249.373	10.249.373	5.581.389	4.667.984	6.108.885
			10			TITLUL I CHELTUIELI DE PERSONAL			4.523.000	2.652.000	4.523.000	4.523.000	2.086.870	2.436.130	2.075.320
			10	01		Cheltuieli salariale in bani			4.299.000	2.476.000	4.299.000	4.299.000	1.935.761	2.363.239	1.919.486
			10	01	01	Salarii de baza			3.937.000	2.290.000	3.937.000	3.937.000	1.814.543	2.122.457	1.773.608
			10	01	13	Drepturi de delegare			10.000	10.000	10.000	10.000		10.000	
			10	01	17	Indemnizatii de hrana			352.000	176.000	352.000	352.000	121.218	230.782	145.878
			10	02		Cheltuieli salariale in natura			124.000	124.000	124.000	124.000	118.450	5.550	112.650
			10	02	06	Vouchere de vacanta			124.000	124.000	124.000	124.000	118.450	5.550	112.650
			10	03		Contributii			100.000	52.000	100.000	100.000	32.659	67.341	43.184
			10	03	07	Contributia asiguratorie pentru munca			100.000	52.000	100.000	100.000	32.659	67.341	43.184
			20			TITLUL II BUNURI SI SERVICII			8.239.300	5.270.000	5.726.373	5.726.373	3.494.519	2.231.854	4.033.565
			20	01		Bunuri si servicii			4.874.300	3.475.000	3.608.370	3.608.370	2.470.846	1.137.524	2.672.379

Capi- tol	Sub- capi- tol	Pa- ra- graf	Gru- pa / Titlu	Ar- ti- col	Ali- ne- at	Denumire indicator	Credite de angajament		Credite bugetare		Angajamente bugetare	Angajamente legale	Plati efectuate	Angajamente legale de platit	Cheltuieli efective
							aprobat la finele perioadei de raportare	trimestriale cumulate	aprobat la finele perioadei de raportare	trimestriale cumulate					
A						B	1	2	3	4	5	6	7	8=6-7	9
						transport			48.000	48.000	47.130	47.130	47.130		362.612
	71	01	03			Mobilier, aparatura birotica si alte active corporale									13.286
	71	01	30			Alte active fixe (inclusiv reparatii capitale)			30.000	30.000	29.946	29.946	29.946		15.424
	84					PLATI EFECTUATE IN ANII PRECEDENTI SI RECUPERATE IN ANUL CURENT					-64.459	-64.459	-64.459		
	85					Titlul XIX PLATI EFECTUATE IN ANII PRECEDENTI SI RECUPERATE IN ANUL CURENT					-64.459	-64.459	-64.459		
	85	01				Plati efectuate in anii precedenti si recuperate in anul curent					-64.459	-64.459	-64.459		
	85	01	01			Plati efectuate in anii precedenti si recuperate in anul curent (SF)					-64.459	-64.459	-64.459		
7410						PROTECTIA MEDIULUI			1.632.150	110.000					
	70					CHELTUIELI DE CAPITAL			1.632.150	110.000					
	71					TITLUL XIII ACTIVE NEFINANCIARE			1.632.150	110.000					
	71	01				Active fixe			1.632.150	110.000					
	71	01	01			Constructii			1.632.150	110.000					
8410						TRANSPORTURI			1.579.950	1.579.950	89.988	89.988	88.060	1.928	
	70					CHELTUIELI DE CAPITAL			1.579.950	1.579.950	89.988	89.988	88.060	1.928	
	71					TITLUL XIII ACTIVE NEFINANCIARE			1.579.950	1.579.950	89.988	89.988	88.060	1.928	
	71	01				Active fixe			1.579.950	1.579.950	89.988	89.988	88.060	1.928	
	71	01	01			Constructii			1.579.950	1.579.950	89.988	89.988	88.060	1.928	

Conducatorul institutiei,

Prisuar
Dorin Nistor

Conducatorul compartimentului

financiar-contabil
Sef Serviciu Cheltuieli
Dan Morandiu

Sef birou BFC
Simona Căta

Intocmit
Mirela Mac Fojan

TOTAL JUDET

**DETALIEREA CHELTUIELILOR
INSTITUTII PUBLICE FINANTATE DIN VENITURI PROPRII
SI SUBVENTII DIN BUGETUL LOCAL
SECTIUNEA DE FUNCTIONARE
30.06.2019**

Pag. 1 - lei-

Capi- tol	Sub- capi- tol	Pa- ra- graf	Gru- pa / Titlu	Ar- ti- col	Ali- ne- at	Denumire indicator	Credite de angajament		Credite bugetare		Angajamente bugetare	Angajamente legale	Plati efectuate	Angajamente legale de platit	Cheltuieli efective
							aprobrate la finele perioadei de raportare	trimestriale cumulate	aprobrate la finele perioadei de raportare	trimestriale cumulate					
A						B	1	2	3	4	5	6	7	8=6-7	9
5010						TOTAL CHELTUIELI DIN VENITURI PROPRII									
						SI SUBVENTII			56.708.690	30.546.470	47.269.623	47.269.623	25.037.022	22.232.601	25.846.207
						01 CHELTUIELI CURENTE			56.708.690	30.546.470	47.395.450	47.395.450	25.162.849	22.232.601	25.846.207
						10 TITLUL I CHELTUIELI DE PERSONAL			36.526.720	18.665.840	36.526.720	36.526.720	17.186.095	19.340.625	17.151.180
						10 01 Cheltuieli salariale in bani			35.017.490	17.834.830	35.017.490	35.017.490	16.643.813	18.373.677	16.603.273
						10 01 01 Salarii de baza			25.264.100	12.912.460	25.264.100	25.264.100	12.227.793	13.036.307	12.147.479
						10 01 05 Sporuri pentru conditii de munca			3.650.000	1.810.000	3.650.000	3.650.000	1.806.779	1.843.221	1.814.037
						10 01 06 Alte sporuri			576.000	288.000	576.000	576.000	265.321	310.679	262.148
						10 01 10 Fond pentru posturi ocupate prin cumul			36.650	18.110	36.650	36.650	17.366	19.284	17.446
						10 01 11 Fond aferent platii cu ora			3.760.720	1.939.720	3.760.720	3.760.720	1.555.767	2.204.953	1.545.969
						10 01 13 Drepturi de delegare			14.020	12.020	14.020	14.020		14.020	
						10 01 16 Alocatii pentru locuinte			100.000	50.000	100.000	100.000	41.040	58.960	46.254
						10 01 17 Indemnizatii de hrana			1.616.000	804.520	1.616.000	1.616.000	729.747	886.253	769.940
						10 02 Cheltuieli salariale in natura			625.100	387.100	625.100	625.100	140.950	484.150	135.150
						10 02 06 Vouchere de vacanta			625.100	387.100	625.100	625.100	140.950	484.150	135.150
						10 03 Contributii			884.130	443.910	884.130	884.130	401.332	482.798	412.757
						10 03 01 Contributii de asigurari sociale de stat			100.000	50.000	100.000	100.000	39.487	60.513	39.168
						10 03 07 Contributia asiguratorie pentru munca			784.130	393.910	784.130	784.130	361.845	422.285	373.589
						20 TITLUL II BUNURI SI SERVICII			20.049.970	11.814.630	10.736.730	10.736.730	7.917.958	2.818.772	8.635.590
						20 01 Bunuri si servicii			8.794.160	5.682.430	5.374.372	5.374.372	4.045.397	1.328.975	4.269.252
						20 01 01 Furnituri de birou			133.500	87.500	76.464	76.464	54.152	22.312	50.145
						20 01 02 Materiale pentru curatenie			118.000	63.000	68.534	68.534	51.043	17.491	52.399
						20 01 03 Incalzit, iluminat si forta motrica			1.012.000	606.500	576.302	576.302	513.207	63.095	527.123
						20 01 04 Apa, canal si salubritate			724.130	391.900	517.444	517.444	250.964	266.480	293.697
						20 01 05 Carburanti si lubrifianti			404.700	204.600	117.581	117.581	110.281	7.300	159.391
						20 01 06 Piese de schimb			175.080	124.580	48.885	48.885	37.402	11.483	36.494
						20 01 07 Transport			53.440	27.440	20.061	20.061	15.570	4.491	15.570

Capi- tol	Sub- capi- tol	Pa- ra- graf	Gru- pa / Titlu	Ar- ti- col	Ali- ne- at	Denumire indicator	Credite de angajament		Credite bugetare		Angajamente bugetare	Angajamente legale	Plati efectuate	Angajamente legale de platit	Cheltuieli efective
							aprobate la finele perioadei de raportare	trimestriale cumulate	aprobate la finele perioadei de raportare	trimestriale cumulate					
A						B	1	2	3	4	5	6	7	8=6-7	9
			20	01	08	Posta, telecomunicatii, radio, tv, internet			120.000	62.500	57.660	57.660	47.869	9.791	50.059
			20	01	09	Materiale si prestari de servicii cu caracter functional			3.854.300	2.898.900	2.439.654	2.439.654	2.024.420	415.234	2.033.679
			20	01	30	Alte bunuri si servicii pentru intretinere si functionare			2.199.010	1.215.510	1.451.787	1.451.787	940.489	511.298	1.050.695
			20	02		Reparatii curente			3.686.000	2.087.000	2.090.563	2.090.563	1.152.579	937.984	1.536.039
			20	03		Hrana			1.255.580	675.920	483.386	483.386	436.800	46.586	460.796
			20	03	01	Hrana pentru oameni			1.255.580	675.920	483.386	483.386	436.800	46.586	460.796
			20	04		Medicamente si materiale sanitare			2.998.350	1.610.000	1.583.452	1.583.452	1.279.957	303.495	1.419.509
			20	04	01	Medicamente			1.268.350	800.000	657.677	657.677	512.446	145.231	629.932
			20	04	02	Materiale sanitare			700.000	300.000	342.740	342.740	288.335	54.405	305.760
			20	04	03	Reactivi			830.000	430.000	486.796	486.796	399.287	87.509	403.093
			20	04	04	Dezinfectanti			200.000	80.000	96.239	96.239	79.889	16.350	80.724
			20	05		Bunuri de natura obiectelor de inventar			688.580	478.680	359.941	359.941	174.129	185.812	19.983
			20	05	01	Uniforme si echipament			16.000	15.000	1.000	1.000		1.000	
			20	05	03	Lenjerie si accesorii de pat			28.000	25.000	7.267	7.267	5.417	1.850	
			20	05	30	Alte obiecte de inventar			644.580	438.680	351.674	351.674	168.712	182.962	19.983
			20	06		Deplasari, detasari, transferari			48.000	36.400	1.779	1.779	1.779		1.779
			20	06	01	Deplasari interne, detasari, transferari			38.000	26.400	1.779	1.779	1.779		1.779
			20	06	02	Deplasari in strainatate			10.000	10.000					
			20	09		Materiale de laborator			3.000	3.000					
			20	11		Carti, publicatii si materiale documentare			19.000	12.000	2.000	2.000		2.000	
			20	12		Consultanta si expertiza			215.000	120.000	53.470	53.470	53.470		53.470
			20	13		Pregatire profesionala			58.000	43.000	5.990	5.990	5.990		5.990
			20	14		Protectia muncii			29.000	27.000	6.600	6.600	5.500	1.100	6.600
			20	16		Studii si cercetari			3.300	3.300					

Capi- tol	Sub- capi- tol	Pa- ra- graf	Gru- pa / Titlu	Ar- ti- col	Ali- ne- at	Denumire indicator	Credite de angajament		Credite bugetare		Angajamente bugetare	Angajamente legale	Plati efectuate	Angajamente legale de platit	Cheltuieli efective
							aprobate la finele perioadei de raportare	trimestriale cumulate	aprobate la finele perioadei de raportare	trimestriale cumulate					
A						B	1	2	3	4	5	6	7	8=6-7	9
			20	30		Alte cheltuieli			2.252.000	1.035.900	775.177	775.177	762.357	12.820	862.172
			20	30	01	Reclama si publicitate			27.200	17.200	3.130	3.130	3.130		3.130
			20	30	03	Prime de asigurare non-viata			61.200	26.200	8.408	8.408	8.408		8.408
			20	30	04	Chirii			83.000	48.000	35.217	35.217	32.717	2.500	27.798
			20	30	09	Executarea silita a creantelor bugetare			10.000	10.000	2.501	2.501	2.501		2.501
			20	30	30	Alte cheltuieli cu bunuri si servicii			2.070.600	934.500	725.921	725.921	715.601	10.320	820.335
			59			TITLUL XI ALTE CHELTUIELI			132.000	66.000	132.000	132.000	58.796	73.204	59.437
			59	40		Sume aferente persoanelor cu handicap neincadrate			132.000	66.000	132.000	132.000	58.796	73.204	59.437
			84			PLATI EFECTUATE IN ANII PRECEDENTI SI RECUPERATE IN ANUL CURENT					-125.827	-125.827	-125.827		
			85			Titul XIX PLATI EFECTUATE IN ANII PRECEDENTI SI RECUPERATE IN ANUL CURENT					-125.827	-125.827	-125.827		
			85	01		Plati efectuate in anii precedenti si recuperate in anul curent					-125.827	-125.827	-125.827		
			85	01	01	Plati efectuate in anii precedenti si recuperate in anul curent (SF)					-125.827	-125.827	-125.827		
6510						INVATAMANT			1.239.630	739.740	410.947	410.947	291.103	119.844	398.250
			01			CHELTUIELI CURENTE			1.239.630	739.740	415.356	415.356	295.512	119.844	398.250
			20			TITLUL II BUNURI SI SERVICII			1.239.630	739.740	415.356	415.356	295.512	119.844	398.250
			20	01		Bunuri si servicii			274.340	161.210	90.703	90.703	12.167	78.536	13.114
			20	01	01	Furnituri de birou			10.000	5.500					
			20	01	02	Materiale pentru curatenie			9.000	6.000	3.000	3.000	1.000	2.000	1.000
			20	01	03	Incalzit, iluminat si forta motrica			93.000	48.000	40.000	40.000	6.445	33.555	6.445
			20	01	04	Apa, canal si salubritate			35.130	17.000	24.130	24.130		24.130	
			20	01	05	Carburanti si lubrifianti			11.500	8.000	6.500	6.500	589	5.911	541
			20	01	06	Piese de schimb			18.500	13.000	8.188	8.188	688	7.500	688

Capi- tol	Sub- capi- tol	Pa- ra- graf	Gru- pa / Titlu	Ar- ti- col	Ali- ne- at	Denumire indicator	Credite de angajament		Credite bugetare		Angajamente bugetare	Angajamente legale	Plati efectuate	Angajamente legale de platit	Cheltuieli efective
							aprobate la finele perioadei de raportare	trimestriale cumulate	aprobate la finele perioadei de raportare	trimestriale cumulate					
A						B	1	2	3	4	5	6	7	8=6-7	9
						PRECEDENTI SI RECUPERATE									
						IN ANUL CURENT									
						85 01 Plati efectuate in anii precedenti si recuperate in anul curent					-4.409	-4.409	-4.409		
						85 01 01 Plati efectuate in anii precedenti si recuperate in anul curent (SF)					-4.409	-4.409	-4.409		
6610						SANATATE			38.809.490	19.953.740	34.551.321	34.551.321	17.739.044	16.812.277	17.819.530
						01 CHELTUIELI CURENTE			38.809.490	19.953.740	34.607.242	34.607.242	17.794.965	16.812.277	17.819.530
						10 TITLUL I CHELTUIELI DE PERSONAL			30.816.720	15.419.720	30.816.720	30.816.720	14.544.721	16.271.999	14.513.208
						10 01 Cheltuieli salariale in bani			29.581.720	14.802.720	29.581.720	29.581.720	14.187.686	15.394.034	14.155.541
						10 01 01 Salarii de baza			20.295.000	10.115.000	20.295.000	20.295.000	9.936.712	10.358.288	9.894.840
						10 01 05 Sporuri pentru conditii de munca			3.650.000	1.810.000	3.650.000	3.650.000	1.806.779	1.843.221	1.814.037
						10 01 06 Alte sporuri			576.000	288.000	576.000	576.000	265.321	310.679	262.148
						10 01 11 Fond aferent platii cu ora			3.760.720	1.939.720	3.760.720	3.760.720	1.555.767	2.204.953	1.545.969
						10 01 16 Alocatii pentru locuinte			100.000	50.000	100.000	100.000	41.040	58.960	46.254
						10 01 17 Indemnizatii de hrana			1.200.000	600.000	1.200.000	1.200.000	582.067	617.933	592.293
						10 02 Cheltuieli salariale in natura			475.000	237.000	475.000	475.000		475.000	
						10 02 06 Vouchere de vacanta			475.000	237.000	475.000	475.000		475.000	
						10 03 Contributii			760.000	380.000	760.000	760.000	357.035	402.965	357.667
						10 03 01 Contributii de asigurari sociale de stat			100.000	50.000	100.000	100.000	39.487	60.513	39.168
						10 03 07 Contributia asiguratorie pentru munca			660.000	330.000	660.000	660.000	317.548	342.452	318.499
						20 TITLUL II BUNURI SI SERVICII			7.860.770	4.468.020	3.658.522	3.658.522	3.191.448	467.074	3.246.885
						20 01 Bunuri si servicii			3.430.320	1.909.820	1.563.423	1.563.423	1.450.508	112.915	1.475.033
						20 01 01 Furnituri de birou			100.000	70.000	56.551	56.551	48.230	8.321	46.550
						20 01 02 Materiale pentru curatenie			95.000	50.000	54.419	54.419	46.028	8.391	47.399
						20 01 03 Incalzit, iluminat si forta motrica			650.000	350.000	310.026	310.026	310.026		310.026
						20 01 04 Apa, canal si salubritate			330.000	170.000	163.867	163.867	155.070	8.797	148.810

Capi- tol	Sub- capi- tol	Pa- ra- graf	Gru- pa / Titlu	Ar- ti- col	Ali- ne- at	Denumire indicator	Credite de angajament		Credite bugetare		Angajamente bugetare	Angajamente legale	Plati efectuate	Angajamente legale de platit	Cheltuieli efective
							aprobate la finele perioadei de raportare	trimestriale cumulate	aprobate la finele perioadei de raportare	trimestriale cumulate					
A						B	1	2	3	4	5	6	7	8=6-7	9
			20	01	05	Carburanti si lubrifianti			36.000	18.000	7.581	7.581	6.192	1.389	6.500
			20	01	06	Piese de schimb			124.080	94.080	27.634	27.634	24.901	2.733	26.600
			20	01	07	Transport			41.000	20.000	18.621	18.621	15.570	3.051	15.570
			20	01	08	Posta, telecomunicatii, radio, tv, internet			59.000	30.000	24.101	24.101	24.101		24.101
			20	01	09	Materiale si prestari de servicii cu caracter functional			957.000	526.000	443.211	443.211	414.377	28.834	419.785
			20	01	30	Alte bunuri si servicii pentru intretinere si functionare			1.038.240	581.740	457.412	457.412	406.013	51.399	429.692
			20	02		Reparatii curente			280.000	280.000	90.378	90.378	90.378		91.844
			20	03		Hrana			540.000	270.000	214.272	214.272	183.420	30.852	190.959
			20	03	01	Hrana pentru oameni			540.000	270.000	214.272	214.272	183.420	30.852	190.959
			20	04		Medicamente si materiale sanitare			2.998.350	1.610.000	1.583.452	1.583.452	1.279.957	303.495	1.419.509
			20	04	01	Medicamente			1.268.350	800.000	657.677	657.677	512.446	145.231	629.932
			20	04	02	Materiale sanitare			700.000	300.000	342.740	342.740	288.335	54.405	305.760
			20	04	03	Reactivi			830.000	430.000	486.796	486.796	399.287	87.509	403.093
			20	04	04	Dezinfectanti			200.000	80.000	96.239	96.239	79.889	16.350	80.724
			20	05		Bunuri de natura obiectelor de inventar			286.900	205.000	137.038	137.038	118.826	18.212	
			20	05	03	Lenjerie si accesorii de pat			25.000	25.000	7.267	7.267	5.417	1.850	
			20	05	30	Alte obiecte de inventar			261.900	180.000	129.771	129.771	113.409	16.362	
			20	12		Consultanta si expertiza			195.000	100.000	51.470	51.470	51.470		51.470
			20	13		Pregatire profesionala			35.000	25.000	5.340	5.340	5.340		5.340
			20	14		Protectia muncii			27.000	25.000	6.600	6.600	5.500	1.100	6.600
			20	30		Alte cheltuieli			68.200	43.200	6.549	6.549	6.049	500	6.130
			20	30	01	Reclama si publicitate			7.200	7.200					
			20	30	03	Prime de asigurare non-viata			30.000	10.000	831	831	831		831
			20	30	04	Chirii			21.000	16.000	3.217	3.217	2.717	500	2.798
			20	30	09	Executarea silita a creantelor bugetare			10.000	10.000	2.501	2.501	2.501		2.501

Capi- tol	Sub- capi- tol	Pa- ra- graf	Gru- pa / Titlu	Ar- ti- col	Ali- ne- at	Denumire indicator	Credite de angajament		Credite bugetare		Angajamente bugetare	Angajamente legale	Plati efectuate	Angajamente legale de platit	Cheltuieli efective
							aprobate la finele perioadei de raportare	trimestriale cumulate	aprobate la finele perioadei de raportare	trimestriale cumulate					
A						B	1	2	3	4	5	6	7	8=6-7	9
			59			TITLUL XI ALTE CHELTUIELI			132.000	66.000	132.000	132.000	58.796	73.204	59.437
			59	40		Sume aferente persoanelor cu handicap neincadrate			132.000	66.000	132.000	132.000	58.796	73.204	59.437
			84			PLATI EFECTUATE IN ANII PRECEDENTI SI RECUPERATE IN ANUL CURENT					-55.921	-55.921	-55.921		
			85			Titlul XIX PLATI EFECTUATE IN ANII PRECEDENTI SI RECUPERATE IN ANUL CURENT					-55.921	-55.921	-55.921		
			85	01		Plati efectuate in anii precedenti si recuperate in anul curent					-55.921	-55.921	-55.921		
			85	01	01	Plati efectuate in anii precedenti si recuperate in anul curent (SF)					-55.921	-55.921	-55.921		
6710			01			CULTURA, RECREERE SI RELIGIE			3.878.700	1.922.420	2.122.441	2.122.441	1.489.945	632.496	1.519.328
			01			CHELTUIELI CURENTE			3.878.700	1.922.420	2.123.479	2.123.479	1.490.983	632.496	1.519.328
			10			TITLUL I CHELTUIELI DE PERSONAL			1.187.000	594.120	1.187.000	1.187.000	554.504	632.496	562.652
			10	01		Cheltuieli salariale in bani			1.136.770	556.110	1.136.770	1.136.770	520.366	616.404	528.246
			10	01	01	Salarii de baza			1.032.100	507.460	1.032.100	1.032.100	476.538	555.562	479.031
			10	01	10	Fond pentru posturi ocupate prin cumul			36.650	18.110	36.650	36.650	17.366	19.284	17.446
			10	01	13	Drepturi de delegare			4.020	2.020	4.020	4.020		4.020	
			10	01	17	Indemnizatii de hrana			64.000	28.520	64.000	64.000	26.462	37.538	31.769
			10	02		Cheltuieli salariale in natura			26.100	26.100	26.100	26.100	22.500	3.600	22.500
			10	02	06	Vouchere de vacanta			26.100	26.100	26.100	26.100	22.500	3.600	22.500
			10	03		Contributii			24.130	11.910	24.130	24.130	11.638	12.492	11.906
			10	03	07	Contributia asiguratorie pentru munca			24.130	11.910	24.130	24.130	11.638	12.492	11.906
			20			TITLUL II BUNURI SI SERVICII			2.691.700	1.328.300	936.479	936.479	936.479		956.676
			20	01		Bunuri si servicii			215.200	136.400	111.876	111.876	111.876		108.726
			20	01	01	Furnituri de birou			3.500	2.000	512	512	512		512
			20	01	02	Materiale pentru curatenie			4.000	2.000	1.164	1.164	1.164		1.164



Capi- tol	Sub- capi- tol	Pa- ra- graf	Gru- pa / Titlu	Ar- ti- col	Ali- ne- at	Denumire indicator	Credite de angajament		Credite bugetare		Angajamente bugetare	Angajamente legale	Plati efectuate	Angajamente legale de platit	Cheltuieli efective
							aprobate la finele perioadei de raportare	trimestriale cumulate	aprobate la finele perioadei de raportare	trimestriale cumulate					
A						B	1	2	3	4	5	6	7	8=6-7	9
			20	01	03	Incalzit, iluminat si forta motrica			69.000	58.500	55.393	55.393	55.393		55.393
			20	01	04	Apa, canal si salubritate			9.000	4.900	4.379	4.379	4.379		4.379
			20	01	05	Carburanti si lubrifianti			7.200	3.600	3.500	3.500	3.500		2.050
			20	01	06	Piese de schimb			2.500	2.500					
			20	01	08	Posta, telecomunicatii, radio, tv, internet			9.000	5.000	4.443	4.443	4.443		4.443
			20	01	09	Materiale si prestari de servicii cu caracter functional			2.000	900					
			20	01	30	Alte bunuri si servicii pentru intretinere si functionare			109.000	57.000	42.485	42.485	42.485		40.785
			20	02		Reparatii curente			360.000	260.000	108.865	108.865	108.865		108.865
			20	05		Bunuri de natura obiectelor de inventar			70.000	35.000	4.510	4.510	4.510		12.673
			20	05	30	Alte obiecte de inventar			70.000	35.000	4.510	4.510	4.510		12.673
			20	06		Deplasari, detasari, transferari			13.000	3.400	1.779	1.779	1.779		1.779
			20	06	01	Deplasari interne, detasari, transferari			13.000	3.400	1.779	1.779	1.779		1.779
			20	11		Carti, publicatii si materiale documentare			12.000	5.000					
			20	13		Pregatire profesionala			6.000	3.000	650	650	650		650
			20	16		Studii si cercetari			3.300	3.300					
			20	30		Alte cheltuieli			2.012.200	882.200	708.799	708.799	708.799		723.983
			20	30	03	Prime de asigurare non-viata			1.200	1.200	1.122	1.122	1.122		1.122
			20	30	04	Chirii			60.000	30.000	30.000	30.000	30.000		25.000
			20	30	30	Alte cheltuieli cu bunuri si servicii			1.951.000	851.000	677.677	677.677	677.677		697.861
			84			PLATI EFECTUATE IN ANII PRECEDENTI SI RECUPERATE IN ANUL CURENT					-1.038	-1.038	-1.038		
			85			Titlul XIX PLATI EFECTUATE IN ANII PRECEDENTI SI RECUPERATE IN ANUL CURENT					-1.038	-1.038	-1.038		

Capi- tol	Sub- capi- tol	Pa- ra- graf	Gru- pa / Titlu	Ar- ti- col	Ali- ne- at	Denumire indicator	Credite de angajament		Credite bugetare		Angajamente bugetare	Angajamente legale	Plati efectuate	Angajamente legale de platit	Cheltuieli efective
							aprobate la finele perioadei de raportare	trimestriale cumulate	aprobate la finele perioadei de raportare	trimestriale cumulate					
A						B	1	2	3	4	5	6	7	8=6-7	9
			85	01		Plati efectuate in anii precedenti si recuperate in anul curent					-1.038	-1.038	-1.038		
			85	01	01	Plati efectuate in anii precedenti si recuperate in anul curent (SF)					-1.038	-1.038	-1.038		
6810						ASIGURARI SI ASISTENTA SOCIALA			18.570	8.570					214
			01			CHELTUIELI CURENTE			18.570	8.570					214
			20			TITLUL II BUNURI SI SERVICII			18.570	8.570					214
			20	03		Hrana			15.570	5.570					
			20	03	01	Hrana pentru oameni			15.570	5.570					
			20	30		Alte cheltuieli			3.000	3.000					214
			20	30	30	Alte cheltuieli cu bunuri si servicii			3.000	3.000					214
7010						LOCUINTE, SERVICII SI DEZVOLTARE PUBLICA			12.762.300	7.922.000	10.184.914	10.184.914	5.516.930	4.667.984	6.108.885
			01			CHELTUIELI CURENTE			12.762.300	7.922.000	10.249.373	10.249.373	5.581.389	4.667.984	6.108.885
			10			TITLUL I CHELTUIELI DE PERSONAL			4.523.000	2.652.000	4.523.000	4.523.000	2.086.870	2.436.130	2.075.320
			10	01		Cheltuieli salariale in bani			4.299.000	2.476.000	4.299.000	4.299.000	1.935.761	2.363.239	1.919.486
			10	01	01	Salarii de baza			3.937.000	2.290.000	3.937.000	3.937.000	1.814.543	2.122.457	1.773.608
			10	01	13	Drepturi de delegare			10.000	10.000	10.000	10.000		10.000	
			10	01	17	Indemnizatii de hrana			352.000	176.000	352.000	352.000	121.218	230.782	145.878
			10	02		Cheltuieli salariale in natura			124.000	124.000	124.000	124.000	118.450	5.550	112.650
			10	02	06	Vouchere de vacanta			124.000	124.000	124.000	124.000	118.450	5.550	112.650
			10	03		Contributii			100.000	52.000	100.000	100.000	32.659	67.341	43.184
			10	03	07	Contributia asiguratorie pentru munca			100.000	52.000	100.000	100.000	32.659	67.341	43.184
			20			TITLUL II BUNURI SI SERVICII			8.239.300	5.270.000	5.726.373	5.726.373	3.494.519	2.231.854	4.033.565
			20	01		Bunuri si servicii			4.874.300	3.475.000	3.608.370	3.608.370	2.470.846	1.137.524	2.672.379
			20	01	01	Furnituri de birou			20.000	10.000	19.401	19.401	5.410	13.991	3.083
			20	01	02	Materiale pentru curatenie			10.000	5.000	9.951	9.951	2.851	7.100	2.836
			20	01	03	Incalzit, iluminat si forta motrica			200.000	150.000	170.883	170.883	141.343	29.540	155.259
			20	01	04	Apa, canal si salubritate			350.000	200.000	325.068	325.068	91.515	233.553	140.508

Capi- tol	Sub- capi- tol	Pa- ra- graf	Gru- pa / Titlu	Ar- ti- col	Ali- ne- at	Denumire indicator	Credite de angajament		Credite bugetare		Angajamente bugetare	Angajamente legale	Plati efectuate	Angajamente legale de platit	Cheltuieli efective
							aprobate la finele perioadei de raportare	trimestriale cumulate	aprobate la finele perioadei de raportare	trimestriale cumulate					
A						B	1	2	3	4	5	6	7	8=6-7	9
			20	01	05	Carburanti si lubrifianti			350.000	175.000	100.000	100.000	100.000		150.300
			20	01	06	Piese de schimb			30.000	15.000	13.063	13.063	11.813	1.250	9.206
			20	01	08	Posta, telecomunicatii, radio, tv, internet			40.000	20.000	25.116	25.116	19.325	5.791	21.515
			20	01	09	Materiale si prestari de servicii cu caracter functional			2.865.300	2.350.000	1.993.998	1.993.998	1.607.598	386.400	1.610.454
			20	01	30	Alte bunuri si servicii pentru intretinere si functionare			1.009.000	550.000	950.890	950.890	490.991	459.899	579.218
			20	02		Reparatii curente			2.970.000	1.500.000	1.881.225	1.881.225	946.895	934.330	1.328.119
			20	05		Bunuri de natura obiectelor de inventar			265.000	205.000	203.399	203.399	43.399	160.000	
			20	05	01	Uniforme si echipament			15.000	15.000					
			20	05	30	Alte obiecte de inventar			250.000	190.000	203.399	203.399	43.399	160.000	
			20	06		Deplasari, detasari, transferari			20.000	20.000					
			20	06	01	Deplasari interne, detasari, transferari			10.000	10.000					
			20	06	02	Deplasari in strainatate			10.000	10.000					
			20	30		Alte cheltuieli			110.000	70.000	33.379	33.379	33.379		33.067
			20	30	01	Reclama si publicitate			20.000	10.000	3.130	3.130	3.130		3.130
			20	30	03	Prime de asigurare non-viata			30.000	15.000	6.455	6.455	6.455		6.455
			20	30	30	Alte cheltuieli cu bunuri si servicii			60.000	45.000	23.794	23.794	23.794		23.482
			84			PLATI EFECTUATE IN ANII PRECEDENTI SI RECUPERATE IN ANUL CURENT					-64.459	-64.459	-64.459		
			85			Titlul XIX PLATI EFECTUATE IN ANII PRECEDENTI SI RECUPERATE IN ANUL CURENT					-64.459	-64.459	-64.459		
			85	01		Plati efectuate in anii precedenti si recuperate in anul curent					-64.459	-64.459	-64.459		
			85	01	01	Plati efectuate in anii precedenti si recuperate in anul curent (SF)					-64.459	-64.459	-64.459		

Capi- tol	Sub- capi- tol	Pa- ra- graf	Gru- pa / Titlu	Ar- ti- col	Ali- ne- at	Denumire indicator	Credite de angajament		Credite bugetare		Angajamente bugetare	Angajamente legale	Plati efectuate	Angajamente legale de platit	Cheltuieli efective
							aprobate la finele perioadei de raportare	trimestriale cumulate	aprobate la finele perioadei de raportare	trimestriale cumulate					
A						B	1	2	3	4	5	6	7	8=6-7	9
9910 96						excedent/deficit sect funct							2.606.519		

Conducatorul institutiei,

Prucan
Lionu Nistor


Conducatorul compartimentului
financiar-contabilJef serviciu cheltuieli
Dau Morariu

Jef birou Bfc
Simona Căța

Întocmit
Mirela Nau Lazăr



DETALIEREA CHELTUIELILOR
INSTITUTII PUBLICE FINANTATE DIN VENITURI PROPRII
SI SUBVENTII DIN BUGETUL LOCAL
SECTIUNEA DE DEZVOLTARE
30.06.2019

Capi- tol	Sub- capi- tol	Pa- ra- graf	Gru- pa / Titlu	Ar- ti- col	Ali- ne- at	Denumire indicator	Credite de angajament		Credite bugetare		Angajamente bugetare	Angajamente legale	Plati efectuate	Angajamente legale de platit	Cheltuieli efective
							aprobat la finele perioadei de raportare	trimestriale cumulate	aprobat la finele perioadei de raportare	trimestriale cumulate					
A						B	1	2	3	4	5	6	7	8=6-7	9
5010						TOTAL CHELTUIELI DIN VENITURI PROPRII									
						SI SUBVENTII			13.744.510	5.655.460	6.934.759	6.934.759	2.975.596	3.959.163	970.891
			70			CHELTUIELI DE CAPITAL			13.744.510	5.655.460	6.934.759	6.934.759	2.975.596	3.959.163	970.891
			71			TITLUL XIII ACTIVE NEFINANCIARE			13.744.510	5.655.460	6.934.759	6.934.759	2.975.596	3.959.163	970.891
			71	01		Active fixe			13.744.510	5.655.460	6.934.759	6.934.759	2.975.596	3.959.163	970.891
			71	01	01	Constructii			11.553.510	5.577.460	6.857.683	6.857.683	2.898.520	3.959.163	146.578
			71	01	02	Masini, echipamente si mijloace de transport			2.161.000	48.000	47.130	47.130	47.130		764.246
			71	01	03	Mobilier, aparatura birotica si alte active corporale									13.286
			71	01	30	Alte active fixe (inclusiv reparatii capitale)			30.000	30.000	29.946	29.946	29.946		46.781
6510						INVATAMANT									4.128
			70			CHELTUIELI DE CAPITAL									4.128
			71			TITLUL XIII ACTIVE NEFINANCIARE									4.128
			71	01		Active fixe									4.128
			71	01	02	Masini, echipamente si mijloace de transport									4.128
6610						SANATATE			3.149.080	70.780	77.131	77.131	70.776	6.355	384.778
			70			CHELTUIELI DE CAPITAL			3.149.080	70.780	77.131	77.131	70.776	6.355	384.778
			71			TITLUL XIII ACTIVE NEFINANCIARE			3.149.080	70.780	77.131	77.131	70.776	6.355	384.778
			71	01		Active fixe			3.149.080	70.780	77.131	77.131	70.776	6.355	384.778
			71	01	01	Constructii			1.036.080	70.780	77.131	77.131	70.776	6.355	
			71	01	02	Masini, echipamente si mijloace de transport			2.113.000						377.405
			71	01	30	Alte active fixe (inclusiv reparatii capitale)									7.373
6710						CULTURA, RECREERE SI RELIGIE			7.162.790	3.674.190	6.643.024	6.643.024	2.692.144	3.950.880	44.085

Capi- tol	Sub- capi- tol	Pa- ra- graf	Gru- pa / Titlu	Ar- ti- col	Ali- ne- at	Denumire indicator	Credite de angajament		Credite bugetare		Angajamente bugetare	Angajamente legale	Plati efectuate	Angajamente legale de platit	Cheltuieli efective
							aprobate la finele perioadei de raportare	trimestriale cumulate	aprobate la finele perioadei de raportare	trimestriale cumulate					
A						B	1	2	3	4	5	6	7	8=6-7	9
			70			CHELTUIELI DE CAPITAL			7.162.790	3.674.190	6.643.024	6.643.024	2.692.144	3.950.880	44.085
			71			TITLUL XIII ACTIVE NEFINANCIARE			7.162.790	3.674.190	6.643.024	6.643.024	2.692.144	3.950.880	44.085
			71	01		Active fixe			7.162.790	3.674.190	6.643.024	6.643.024	2.692.144	3.950.880	44.085
			71	01	01	Constructii			7.162.790	3.674.190	6.643.024	6.643.024	2.692.144	3.950.880	
			71	01	02	Masini, echipamente si mijloace de transport									20.101
			71	01	30	Alte active fixe (inclusiv reparatii capitale)									23.984
7010						LOCUINTE, SERVICII SI DEZVOLTARE PUBLICA			220.540	220.540	124.616	124.616	124.616		537.900
			70			CHELTUIELI DE CAPITAL			220.540	220.540	124.616	124.616	124.616		537.900
			71			TITLUL XIII ACTIVE NEFINANCIARE			220.540	220.540	124.616	124.616	124.616		537.900
			71	01		Active fixe			220.540	220.540	124.616	124.616	124.616		537.900
			71	01	01	Constructii			142.540	142.540	47.540	47.540	47.540		146.578
			71	01	02	Masini, echipamente si mijloace de transport			48.000	48.000	47.130	47.130	47.130		362.612
			71	01	03	Mobilier, aparatura birotica si alte active corporale									13.286
			71	01	30	Alte active fixe (inclusiv reparatii capitale)			30.000	30.000	29.946	29.946	29.946		15.424
7410						PROTECTIA MEDIULUI			1.632.150	110.000					
			70			CHELTUIELI DE CAPITAL			1.632.150	110.000					
			71			TITLUL XIII ACTIVE NEFINANCIARE			1.632.150	110.000					
			71	01		Active fixe			1.632.150	110.000					
			71	01	01	Constructii			1.632.150	110.000					
8410						TRANSPORTURI			1.579.950	1.579.950	89.988	89.988	88.060	1.928	
			70			CHELTUIELI DE CAPITAL			1.579.950	1.579.950	89.988	89.988	88.060	1.928	
			71			TITLUL XIII ACTIVE NEFINANCIARE			1.579.950	1.579.950	89.988	89.988	88.060	1.928	
			71	01		Active fixe			1.579.950	1.579.950	89.988	89.988	88.060	1.928	

Capi- tol	Sub- capi- tol	Pa- ra- graf	Gru- pa / Titlu	Ar- ti- col	Ali- ne- at	Denumire indicator	Credite de angajament		Credite bugetare		Angajamente bugetare	Angajamente legale	Plati efectuate	Angajamente legale de platit	Cheltuieli efective
							aprobat la finele perioadei de raportare	trimestriale cumulate	aprobat la finele perioadei de raportare	trimestriale cumulate					
A						B	1	2	3	4	5	6	7	8=6-7	9
9910	97	71	01	01		Constructii excedent/deficit sect dezv			1.579.950	1.579.950	89.988	89.988	88.060	1.928	
													1.561.274		

Conducatorul Institutiei,

Dinwar
Doniu Nistod

Conducatorul compartimentului
financiar-contabilSej serviciu cheltuieli
Dau Morariu

Sej birou BFC
Simona Cota

Intocmit
Mirela Nau fogar
