

ROMÂNIA
JUDEȚUL ALBA
MUNICIPIUL SEBEȘ
CONSILIUL LOCAL

HOTĂRÂREA NR. 98 / 2019

Privind aprobarea bugetului de venituri si cheltuieli si a anexelor, pe anul 2019, la Ocolul Silvic Sebes RA

Consiliul Local al Municipiului Sebes, judetul Alba,

Intrunit in sedinta publica, ordinară din data de 30.05.2019 , ora 14,00 ;

Luand in dezbatare proiectul de hotarare privind aprobarea bugetului de venituri si cheltuieli si a anexelor, pe anul 2019, la Ocolul Silvic Sebes RA;

Vazand expunerea de motive a initiatorului proiectului de hotarare;

Vazand adresa Ocolului Silvic Sebes RA nr. 1700/11.04.2019 - inregistrata la Municipiul Sebes cu nr. 40.070/11.04.2019 referitoare la depunerea in vederea aprobarii de către Consiliul Local a Bugetului de venituri si cheltuieli pe anul 2019, intocmit in conformitate cu prevederile Ordinului Ministerului Finantelor Publice nr.3145/2017 și a anexelor acestuia.

Văzând raportul Serviciului Cheltuieli și Resurse Umane, inregistrat cu nr. 42062/18.04.2019 , prin care se propune aprobarea bugetului de venituri si cheltuieli si a anexelor, pe anul 2019, a statului de functii și a organigramei pe anul 2019 ;

Văzând raportul nr.42218/22.04.2019 întocmit de Compartimentului Patrimoniu și Transport din cadrul aparatului de specialitate al Primarului Municipiului Sebes;

Având avizul nr. 266/23.05.2019 al Comisiei de studii prognoze economico-sociale, buget, finanțe, , din cadrul Consiliului Local Sebeș

În temeiul art.6 alin. (3) din Ordonanta Guvernului nr.26/2013 privind intarirea disciplinei financiare la nivelul unor operatori economici la care statul sau unitatile administrativ-teritoriale sunt actionari unici sau majoritari sau detin direct ori indirect o participatie majora, precum si a bugetului de venituri si cheltuieli la unitatea mai sus mentionata;

În temeiul art. 16 din Anexa 2, Secțiunea 2 a Hotărârii Guvernului României nr.722/2016 pentru aprobarea Normelor metodologice de aplicare a unor prevederi din Ordonanța de urgență a Guvernului nr. 109/2011 privind guvernanta corporativă a întreprinderilor publice;

În temeiul art.36 alin. (2) lit.a), alin.(3) lit.b) si c), coroborat cu art.63 alin.(4) lit a) din Legea nr.215/2001 a Administratiei Publice Locale, republicata in 2007, cu modificarile si completarile ulterioare;

În baza art.45 alin.1 și art.115 alin.1, litera b) din aceeași lege,

HOTĂRĂȘTE

Art.1 Se aproba bugetul de venituri si cheltuieli pe anul 2019 la Ocolul Silvic Sebes RA (Anexa 1) astfel:

-venituri totale	5.515,782 mii lei;
-cheltuieli totale	5.372,854 mii lei;
-profit brut	142,928 mii lei, precum si anexele de fundamentare, dupa cum urmeaza:

-Anexa nr.2-Detalierea indicatorilor economico-financiari prevazuti in bugetul de venituri si cheltuieli si repartizarea pe trimestre a acestora;

-Anexa nr.3- Gradul de realizare a veniturilor totale;

-Anexa nr.4- Programul de investitii, dotari si sursele de finantare;

-Anexa nr.5- Masuri de imbunatatire a rezultatului brut si reducere a platilor restante;

-Anexa nr.6 – Nota de fundamentare la bugetul de venituri si cheltuieli pe anul 2019;

Art.2 Se aproba Anexa nr.7- Statul de functii al Ocolului Silvic Sebes RA, pe anul 2019.

Art.3 Se aproba anexa nr.8 – Organigrama Ocolului Silvic Sebes RA, pe anul 2019.

Art.4 -Anexa nr.9 – Act aditional nr. 3 la contractul de mandat și indicatorii de performanță pentru anul 2019.

Art.5 Prezenta hotărâre poate fi atacata de persoanele indreptățite in temeiul si in conditiile prevazute de Legea nr.554/2004 privind contenciosul administrativ, cu modificările si completările ulterioare.

Prezenta hotărâre va fi afișată, se va publica pe site-ul Primăriei si monitorul oficial al Municipiului Sebeș și se comunică:

-Institutiei Prefectului Jud.Alba;

-Primarului Municipiului Sebes;

-Viceprimarului Municipiului Sebes;

-Directiei Venituri;


-Serviciului Cheltuieli și Resurse Umane

-Biroului Contencios Juridic, Administrație, Transparență Decizională și Arhivă

-Ocolului Silvic Sebes RA

Sebeș la 30.05.2019

PREȘEDINTE DE ȘEDINȚĂ
Consilier local, RADU CRISTIAN



CONTRASEMNEAZĂ,
SECRETAR MUNICIPIU
VLAD CRISTINA ELENA

Total consilieri locali	19
Prezenți	17
Pentru	17
Împotrivă	-
Abțineri	-

2ex.BI/CV/CA conține 2 pagini și anexe

BUGETUL DE VENITURI SI CHELTUIELI


pe anul 2019

0	1	INDICATORI	Nr. rd.	Realizat/ Preliminat an precedent 2018	Propuneri an curent 2019	%	Estimări an	Estimări an	%	
										2020
		2	3	4	5	6=5/4	7	8	9	10
I		VENITURI TOTALE	1	3980,376	5515,782	138,57%	5517,200	5518,300	100,03%	100,02%
		(Rd.1 = Rd. 2 + Rd. 5 + Rd. 6)								
	1	Venituri totale din exploatare, din care:	2	3975,345	5510,682	138,62%	5512,000	5513,000	100,02%	100,02%
		a) subvenții, cf. prevederilor legale în vigoare	3	0,000	0,000	0,00%	0,000	0,000	0,00%	0,00%
		b) transferuri, cf. prevederilor legale în vigoare	4	0,000	0,000	0,00%	0,000	0,000	0,00%	0,00%
	2	Venituri financiare	5	5,031	5,100	101,37%	5,200	5,300	101,96%	101,92%
	3	Venituri extraordinare	6	0,000	0,000	0,00%	0,000	0,000	0,00%	0,00%
II		CHELTUIELI TOTALE (Rd. 7 = Rd. 8 + Rd. 20 + Rd. 21)	7	3526,435	5372,854	152,36%	5336,574	5336,664	99,32%	100,00%
	1	Cheletuieii de exploatare, din care:	8	3526,435	5372,854	152,36%	5336,574	5336,664	99,32%	100,00%
	A.	cheletuieii cu bunuri și servicii	9	624,384	1513,509	242,40%	1513,510	1513,520	100,00%	100,00%
	B.	cheletuieii cu impozite, taxe și vărsăminte asimilate	10	111,168	163,346	146,94%	163,400	163,450	100,03%	100,03%
	C.	cheletuieii cu personalul, din care:	11	2186,129	3116,560	142,56%	3080,214	3080,214	98,83%	100,00%
	C0	Cheletuieii de natură salariaală (Rd. 13 + Rd. 14)	12	1924,893	2763,456	143,56%	2763,456	2763,456	100,00%	100,00%
	C1	ch. cu salariile	13	1707,633	2334,512	136,71%	2334,512	2334,512	100,00%	100,00%
	C2	bonusuri	14	217,260	428,944	197,43%	428,944	428,944	100,00%	100,00%
	C3	alte cheletuieii cu personalul, din care:	15	0,000	37,123	#DIV/0!	0,000	0,000	0,00%	#DIV/0
		cheletuieii cu plăți compensatorii aferente disponibilizărilor de personal	16	0,000	0,000	0,00%	0,000	0,000	0,00%	0,00%

		INDICATORI					%		Estimări an		%	
		Nr. rd.	Realizați/ Preliminat an precedent 2018	Propuneri an curent 2019	%	Estimări an	Estimări an	%				
0	1	2	3	4	5	6=5/4	7	8	9=7/5	10=8/7		
8		32	75,886	64,080	84,44%	83,449	83,916	130,23%	130,23%	100,56%		
	a)		0,000	0,000	0,00%	0,000	0,000	0,00%	0,00%	0,00%	0,00%	
	b)		0,000	0,000	0,00%	0,000	0,000	0,00%	0,00%	0,00%	0,00%	
	c)		0,000	0,000	0,00%	0,000	0,000	0,00%	0,00%	0,00%	0,00%	
9		35	2,802	52,429	1871,12%	68,277	68,658	130,23%	130,23%	100,56%		
VI		36	0,000	0,000	0,00%	0,000	0,000	0,00%	0,00%	0,00%	0,00%	
VII		37	0,000	0,000	0,00%	0,000	0,000	0,00%	0,00%	0,00%	0,00%	
	a)	38	0,000	0,000	0,00%	0,000	0,000	0,00%	0,00%	0,00%	0,00%	
	b)	39	0,000	0,000	0,00%	0,000	0,000	0,00%	0,00%	0,00%	0,00%	
	c)	40	0,000	0,000	0,00%	0,000	0,000	0,00%	0,00%	0,00%	0,00%	
	d)	41	0,000	0,000	0,00%	0,000	0,000	0,00%	0,00%	0,00%	0,00%	
	e)	42	0,000	0,000	0,00%	0,000	0,000	0,00%	0,00%	0,00%	0,00%	
VIII		43	8,835	64,429	729,24%	68,277	68,658	105,97%	105,97%	100,56%		
1		44	0,000	0,000	0,00%	0,000	0,000	0,00%	0,00%	0,00%	0,00%	
		45	0,000	0,000	0,00%	0,000	0,000	0,00%	0,00%	0,00%	0,00%	
IX		46	8,835	64,429	729,24%	68,277	68,658	105,97%	105,97%	100,56%		
X		47			0,00%			0,00%	0,00%	0,00%	0,00%	
1		48	35,000	41,000	117,14%	41,000	41,000	100,00%	100,00%	100,00%	100,00%	
2		49	29,000	41,000	141,38%	41,000	41,000	100,00%	100,00%	100,00%	100,00%	

INDICATORI		Nr. rd.	Realizat/ Preliminat an precedent 2018	Propuneri an curent 2019	%	Estimări an		%	
0	1					2020	2021		9=7/5
	2	3	4	5	6=5/4	7	8	9	10
3	Căștigul mediu lunar pe salariat (lei/persoană) determinat pe baza cheltuielilor de natură salarială (Rd. 12/Rd. 49)/12 * 1000	50	5342,649	5310,669	99,40%	5616,780	5616,780	105,76%	100,00%
4	Căștigul mediu lunar pe salariat determinat pe baza cheltuielilor cu salariile (lei/persoană) (Rd. 13/Rd. 49)/12 * 1000	51	4906,991	4744,943	96,70%	4744,943	4744,943	100,00%	100,00%
5	Productivitatea muncii în unități valorice pe total personal mediu (mii lei/persoană) (Rd. 2/Rd. 49)	52	137,081	134,407	98,05%	134,439	134,463	100,02%	100,02%
6	Productivitatea muncii în unități valorice pe total personal mediu recalculata conform Legii anuale a bugetului de stat	53	0,000	0,000	0,00%	0,000	0,000	0,00%	0,00%
7	Productivitatea muncii în unități fizice pe total personal mediu (cantitate produse finite/ persoană)	54	0,000	0,000	0,00%	0,000	0,000	0,00%	0,00%
8	Cheltuieli totale la 1000 lei venituri totale (Rd. 7/Rd. 1) x 1000	55	885,955	974,087	109,95%	967,261	967,085	99,30%	99,98%
9	Plăți restante	56	0,000	0,000	0,00%	0,000	0,000	0,00%	0,00%
10	Creanțe restante	57	305,018	0,000	0,00%	0,000	0,000	0,00%	0,00%

Conducatorul unitatii



Conducator compartiment financiar contabil

Consiliul de administratie:

DI. Moga Ioan - presedinte

DI. Morar Lucian Mihai - membru

DI. Oprita Ioan - membru

DI. Arsu Ionel - membru

D-na Utea Silvia - membru

D-na Buzatu Constantina - membru

DI. Arsu Vasile - membru

**SECRETAR MUNICIPIU
VLAD CRISTINA ELENA**

**PREȘEDINTE DE ȘEDINȚĂ
Consilier local, RADU CRISTIAN**

0	INDICATORI	Nr. rd.	Realizat 2017	Prevederi an precedent (2018)			Propuneri an curent (2019)					%	
				Aprobat			Propuneri an curent 2019	din care:					%
				Conform HG/ Ordin comun	Conform Hotararii CA	Preliminar/ Realizat		Trim I	Trim II	Trim III	An		
4	4a	5	6	6a	6b	6c	6	7	8				
1	f) alte venituri din exploatare (Rd. 15 + Rd. 16 + Rd. 19 + Rd. 20 + Rd. 21), din care:	3	398,257	203,540	203,540	238,992	166,416	0,000	83,208	166,416	166,416	69,63%	60,
	f1) din amenzi și penalități	15	0,000	0,000	0,000	0,000	0,000	0,000	0,000	0,000	0,000	#VALUE!	#D!
	f2) din vânzarea activelor și alte operații de capital (Rd. 18 + Rd. 19) (Rd. 17 + Rd. 18), din care:	16	0,000	0,000	0,000	0,000	0,000	0,000	0,000	0,000	0,000	#VALUE!	#D!
	- active corporale	17	0,000	0,000	0,000	0,000	0,000	0,000	0,000	0,000	0,000	#VALUE!	#D!
	- active necorporale	18	0,000	0,000	0,000	0,000	0,000	0,000	0,000	0,000	0,000	#VALUE!	#D!
	f3) din subvenții pentru investiții	19	0,000	0,000	0,000	0,000	0,000	0,000	0,000	0,000	0,000	#VALUE!	#D!
	f4) din valorificarea certificatelor CO2	20	0,000	0,000	0,000	0,000	0,000	0,000	0,000	0,000	0,000	#VALUE!	#D!
	f5) alte venituri	21	398,257	203,540	203,540	238,992	166,416	0,000	83,208	166,416	166,416	69,63%	60,
2	Venituri financiare (Rd. 23 + Rd. 24 + Rd. 25 + Rd. 26 + Rd. 27), din care:	22	3,708	2,500	2,500	5,031	5,100	1,275	2,550	3,825	5,100	101,37%	135
	a) din imobilizări financiare	23	0,000	0,000	0,000	0,000	0,000	0,000	0,000	0,000	0,000	#VALUE!	#D!
	b) din investiții financiare	24	0,000	0,000	0,000	0,000	0,000	0,000	0,000	0,000	0,000	#VALUE!	#D!
	c) din diferențe de curs	25	0,000	0,000	0,000	0,000	0,000	0,000	0,000	0,000	0,000	#VALUE!	#C!
	d) din dobânzi	26	3,708	2,500	2,500	5,031	5,100	1,275	2,550	3,825	5,100	101,37%	135
	e) alte venituri financiare	27	0,000	0,000	0,000	0,000	0,000	0,000	0,000	0,000	0,000	#VALUE!	#C!
3	Venituri extraordinare	28	0,000	0,000	0,000	0,000	0,000	0,000	0,000	0,000	0,000	#VALUE!	#C!
II	CHELTUIELI TOTALE (Rd. 30 + Rd. 136 + Rd. 144) sau (30+131+139)	29	2194,713	5282,414	5282,414	3526,435	5372,854	1078,756	2380,511	3799,821	5372,854	152,36%	160
III	1 Cheltuieli de exploatare (Rd. 31 + Rd. 79 + Rd. 86 + Rd. 120) sau (31+79+86+114), din care:	30	2194,713	5282,414	5282,414	3526,435	5372,854	1078,756	2380,511	3799,821	5372,854	152,36%	160
	A. Cheltuieli cu bunuri și servicii (Rd. 32 + Rd. 40 + Rd. 46), din care:	31	491,632	1590,318	1590,318	624,384	1513,509	140,059	659,143	1187,726	1513,509	242,40%	127
	A1 Cheltuieli privind stocurile	32	71,973	282,440	282,440	54,365	217,351	54,338	108,675	163,013	217,351	399,80%	75
	a) cheltuieli cu materiile prime	33	0,000	0,000	0,000	0,000	0,000	0,000	0,000	0,000	0,000	#VALUE!	#C!

INDICATORI	Nr. rd.	Realizat 2017	Prevederi an precedent (2018)			Propunerii an curent (2019)						%	
			Aprobat		Preliminat/ Realizat	din care:							
			Conform HG/ Ordin comun	Conform Hotararii CA		Propunerii an curent 2019	Trim i	Trim II	Trim III	An	%		
4	4a	5	6	6a	6b	6c	6	7	8	7=6/5	8=5/4		
0													
1													
b)	2	3a	4	4a	5	6	6a	6b	6c	6	7	8	
	cheltuieli cu materialele consumabile, din care:	49,254	204,510	204,510	34,756	173,025	43,256	86,513	129,769	173,025	497,83%	70.	
b1)	cheltuieli cu piesele de schimb	0,733	6,000	6,000	2,353	5,500	1,375	2,750	4,125	5,500	233,74%	321.	
b2)	cheltuieli cu combustibilii	12,832	39,813	39,813	18,055	33,503	8,376	16,752	25,127	33,503	185,56%	140.	
c)	cheltuieli privind materialele de natura obiectelor de inventar	15,345	53,852	53,852	7,206	12,398	3,100	6,199	9,299	12,398	172,05%	46	
d)	cheltuieli privind energia și apa	5,603	18,000	18,000	12,403	25,850	10,000	15,500	21,000	25,850	208,42%	221	
e)	cheltuieli privind mărfurile	1,771	6,078	6,078	0,000	6,078	0,000	0,000	0,000	6,078	#VALUE!	0	
A2	Cheltuieli privind serviciile executate de terți (Rd. 41 + Rd. 42 + Rd. 45), din care:	57,727	81,400	81,400	64,278	83,700	16,675	41,850	66,525	83,700	130,22%	111	
a)	cheltuieli cu întreținerea și reparațiile	1,994	24,000	24,000	7,886	25,000	2,000	12,500	22,500	25,000	317,02%	395	
b)	cheltuieli privind chiria (Rd. 43+Rd. 44) din care:	49,623	51,100	51,100	50,586	51,600	12,900	25,800	38,700	51,600	102,00%	101	
b1)	- către operatori cu capital integral/majoritar de stat	49,623	51,100	51,100	50,586	51,600	12,900	25,800	38,700	51,600	102,00%	101	
b2)	- către operatori cu capital privat	0,000	0,000	0,000	0,000	0,000	0,000	0,000	0,000	0,000	#VALUE!	#C	
c)	prime de asigurare	6,110	6,300	6,300	5,806	7,100	1,775	3,550	5,325	7,100	122,29%	95	
A3	Cheltuieli cu alte servicii executate de terți (Rd. 47 + Rd. 48 + Rd. 50 + Rd. 57 + Rd. 62 + Rd. 63 + Rd. 67 + Rd. 68 + Rd. 69 + Rd. 78), din care:	361,932	1226,478	1226,478	505,741	1212,458	69,046	508,617	958,188	1212,458			
a)	cheltuieli cu colaboratorii	0,000	60,000	60,000	54,900	0,000	0,000	0,000	0,000	0,000	0,00%	#C	
b)	cheltuieli privind comisioanele și onorariul, din care:	0,250	1,300	1,300	0,000	0,000	0,000	0,000	0,000	0,000	#VALUE!	#C	
b1)	cheltuieli privind consultanța juridică	0,140	0,000	0,000	0,000	0,000	0,000	0,000	0,000	0,000	#VALUE!	#C	
c)	cheltuieli de protocol, reclamă și publicitate (Rd. 51 + Rd. 53), din care:	0,834	3,000	3,000	1,117	3,000	0,000	0,750	1,500	3,000	268,58%	13.	

0	1	INDICATORI	Nr. rd.	Realizat 2017	Prevederi an precedent (2018)				Propuneri an curent (2019)				%	%
					Aprobat		Preliminar/ Realizat	Propuneri an curent 2019	din care:			An		
					Conform HG/ Ordin comun	Conform Hotararii CA			Trim I	Trim II	Trim III			
			3	3a	4	4a	5	6	6a	6b	6c	6	7	8
	c1)	cheltuieli de protocol, din care:	51	0,834	3,000	3,000	1,117	3,000	0,000	0,750	1,500	3,000	268,58%	133
		- tichete cadou potrivit Legii nr. 193/2006, cu modificările ulterioare	52	0,000	0,000	0,000	0,000	0,000	0,000	0,000	0,000	0,000		
	c2)	cheltuieli de reclamă și publicitate, din care:	53	0,000	0,000	0,000	0,000	0,000	0,000	0,000	0,000	0,000	#VALUE!	#D
		- tichete cadou ptr. cheltuieli de reclamă și publicitate, potrivit Legii nr. 193/2006, cu modificările ulterioare	54	0,000	0,000	0,000	0,000	0,000	0,000	0,000	0,000	0,000	#VALUE!	#D
		- tichete cadou ptr. campanii de marketing, studiul pieței, promovarea pe piețe existente sau noi, potrivit Legii nr. 193/2006, cu modificările ulterioare	55	0,000	0,000	0,000	0,000	0,000	0,000	0,000	0,000	0,000	#VALUE!	#D
		- ch. de promovare a produselor	56	0,000	0,000	0,000	0,000	0,000	0,000	0,000	0,000	0,000	#VALUE!	#C
d)		Ch. cu sponsorizarea (Rd. 58 + Rd. 59 + Rd. 60 + Rd. 61), din care:	57	0,000	0,000	0,000	0,000	0,000	0,000	0,000	0,000	0,000	#VALUE!	#C
	d1)	ch. de sponsorizare in domeniul medical si sanatate	58	0,000	0,000	0,000	0,000	0,000	0,000	0,000	0,000	0,000	#VALUE!	#C
	d2)	ch. de sponsorizare in domeniile educatie, invatamant, social si sport, din care:	59	0,000	0,000	0,000	0,000	0,000	0,000	0,000	0,000	0,000	#VALUE!	#C
		- pentru cluburile sportive	60	0,000	0,000	0,000	0,000	0,000	0,000	0,000	0,000	0,000	#VALUE!	#C
	d4)	ch.de sponsorizare pentru alte actiuni si activitati	61	0,000	0,000	0,000	0,000	0,000	0,000	0,000	0,000	0,000	#VALUE!	#C
e)		cheltuieli cu transportul de bunuri și persoane	62	0,000	0,000	0,000	0,000	0,000	0,000	0,000	0,000	0,000	#VALUE!	#C
f)		cheltuieli de deplasare, detașare, transfer, din care:	63	19,756	125,254	125,254	24,978	87,550	2,000	33,775	75,550	87,550	350,51%	121
		- cheltuieli cu diurna (Rd. 65 + Rd. 66), din care:	64	0,060	2,520	2,520	0,000	6,000	0,500	2,500	4,500	6,000	#VALUE!	#C
		- internă	65	0,060	2,520	2,520	0,000	6,000	0,500	2,500	4,500	6,000	#VALUE!	#C
		- externă	66	0,000	0,000	0,000	0,000	0,000	0,000	0,000	0,000	0,000	#VALUE!	#C

INDICATORI	Nr. rd.	Realizat 2017	Prevederi an precedent (2018)				Propuneri an curent (2019)						%	
			Aprobat		Preliminar/ Realizat	din care:								
			Conform HG/ Ordin comun	Conform Hotararii CA		Propuneri an curent 2019	Trim I	Trim II	Trim III	An	7=6/5	8=5/8		
4	4a	5	6	6a	6b	6c	6	7	8					
g) cheltuieli postale și taxe de telecomunicații	3	3a 14,290	27,217	27,217	18,645	23,900	5,975	11,950	17,925	23,900				
h) cheltuieli cu serviciile bancare și asimilate	67	6,723	7,500	7,500	7,917	9,000	2,250	4,500	6,750	9,000				
i) alte cheltuieli cu serviciile executate de terți, din care:	68	8,412	114,042	114,042	89,073	115,284	28,821	57,642	86,463	115,284				
i1) cheltuieli de asigurare și pază	70	0,000	75,264	75,264	74,342	89,500	0,000	0,000	0,000	89,500				129,43%
i2) cheltuieli privind întreținerea și funcționarea tehnicii de calcul	71	4,200	4,200	4,200	4,200	4,800	1,200	2,400	3,600	4,800				120,39%
i3) cheltuieli cu pregătirea profesională	72	1,429	20,000	20,000	1,429	19,400	2,000	11,700	19,400	19,400				114,29%
i4) cheltuieli cu reevaluarea imobilizărilor corporale și necorporale, din care:	73	2,504	0,000	0,000	0,000	0,000	0,000	0,000	0,000	0,000				1357,59%
- aferente bunurilor de natura domeniului public	74	0,000	0,000	0,000	0,000	0,000	0,000	0,000	0,000	0,000				#VALUE!
i5) cheltuieli cu prestațiile efectuate de filiale	75	0,000	0,000	0,000	0,000	0,000	0,000	0,000	0,000	0,000				#VALUE!
i6) cheltuieli privind recrutarea și plasarea personalului de conducere cf. Ordonanței de urgență a Guvernului nr. 109/2011	76	0,000	5,578	5,578	4,800	0,000	0,000	0,000	0,000	0,000				0,00%
i7) cheltuieli cu anunțurile privind licitațiile și alte anunțuri	77	0,279	9,000	9,000	4,302	1,584	0,584	1,584	1,584	1,584				
j) alte cheltuieli	78	311,667	888,165	888,165	309,111	973,724	30,000	400,000	770,000	973,724				36,82%
B. Cheltuieli cu impozite, taxe și vărsăminte asimilate (Rd. 80 + Rd. 81 + Rd. 82 + Rd. 83 + Rd. 84 + Rd. 85), din care:	79	108,448	152,136	152,136	111,168	163,346	133,346	143,346	153,346	163,346				
a) ch. cu taxa pt. activitatea de exploatare a resurselor umane	80	0,000	0,000	0,000	0,000	0,000	0,000	0,000	0,000	0,000				#VALUE!
b) ch. cu redevența pentru concesionarea bunurilor publice și resurselor umane	81	0,000	0,000	0,000	0,000	0,000	0,000	0,000	0,000	0,000				#VALUE!
c) ch. cu taxa de licență	82	0,000	0,000	0,000	0,000	0,000	0,000	0,000	0,000	0,000				#VALUE!
d) ch. cu taxa de autorizare	83	0,000	0,000	0,000	0,000	0,000	0,000	0,000	0,000	0,000				#VALUE!

INDICATORI	Nr. rd.	Realizat 2017	Prevederi an precedent (2018)				Propuneri an curent (2019)						%	
			Aprobat		Preliminar/ Realizat	Propuneri an curent 2019	din care:							
			Conform HG/ Ordin comun	Conform Hotararii CA			Trim I	Trim II	Trim III	An	7=6/5	8=5/4		
			4	4a	5	6	6a	6b	6c	6	7	8		
0														
	2	3a												
e)	ch. cu taxa de mediu	32,103	64,579	64,579	42,482	40,000	10,000	20,000	30,000	40,000	40,000	40,000	94,16%	132,
f)	cheltuieli cu alte taxe și impozite	76,345	87,557	87,557	68,686	123,346	123,346	123,346	123,346	123,346	123,346	123,346	179,58%	89,
C.	Cheltuieli cu personalul (Rd. 87 + Rd. 100 + Rd. 104 + Rd.113), din care:	1329,771	2916,543	2916,543	2186,129	3116,560	702,352	1594,581	2322,307	3116,560	3116,560	3116,560	142,56%	164,
C0	Cheltuieli de natură salarială (Rd. 88 + Rd. 92)	997,239	2624,122	2624,122	1924,893	2763,456	624,125	1398,668	2048,168	2763,456	2763,456	2763,456	143,56%	193,
C1	Cheltuieli cu salariile (Rd. 89 + Rd. 90 + Rd. 91), din care:	857,888	2197,215	2197,215	1707,633	2334,512	567,228	1167,256	1734,484	2334,512	2334,512	2334,512	136,71%	199,
	a) salarii de bază	623,881	1479,686	1479,686	1170,149	1578,396	394,599	789,198	1183,797	1578,396	1578,396	1578,396	134,89%	187,
	b) sporuri, prime și alte bonificații aferente salariului de bază (conform CCM)	198,007	656,729	656,729	491,084	690,516	172,629	345,258	517,887	690,516	690,516	690,516	140,61%	248,
	c) alte bonificații (conform CCM)	36,000	60,800	60,800	46,400	65,600	0,000	32,800	32,800	65,600	65,600	65,600	141,38%	128,
C2	Bonusuri (Rd. 93 + Rd. 96 + Rd. 97 + Rd. 98 + Rd. 99), din care:	139,351	426,907	426,907	217,260	428,944	56,897	231,412	313,684	428,944	428,944	428,944	197,43%	155,
	a) cheltuieli sociale prevăzute la art. 25 din Legea nr. 227/2015 privind Codul fiscal, cu modificările și completările ulterioare, din care:	14,643	109,861	109,861	16,815	116,726	0,000	58,363	58,363	116,726	116,726	116,726	694,18%	114,
	- tichete de creșă, cf. Legii nr. 193/2006, cu modificările ulterioare;	0,000	0,000	0,000	0,000	0,000	0,000	0,000	0,000	0,000	0,000	0,000	#VALUE!	#
	- tichete cadou pentru cheltuieli sociale potrivit Legii nr. 193/2006, cu modificările ulterioare;	0,000	0,000	0,000	0,000	0,000	0,000	0,000	0,000	0,000	0,000	0,000	#VALUE!	#
	b) tichete de masă;	71,895	140,990	140,990	97,230	158,752	39,688	79,376	119,064	158,752	158,752	158,752	163,27%	131,
	c) vouchere de vacanță;	0,000	66,700	66,700	33,350	50,750	0,000	25,375	50,750	50,750	50,750	50,750	152,17%	81,
	d) ch. privind participarea salariaților la profitul obținut în anul precedent	28,329	48,836	48,836	48,836	33,881	0,000	33,881	33,881	33,881	33,881	33,881	69,38%	
	e) alte cheltuieli conform CCM.	24,484	60,520	60,520	21,029	68,835	17,209	34,418	51,626	68,835	68,835	68,835	327,33%	81,
C3	Alte cheltuieli cu personalul (Rd. 101 + Rd. 102 + Rd. 103), din care:	0,000	0,000	0,000	0,000	37,123	0,000	37,123	37,123	37,123	37,123	37,123	#VALUE!	#
	a) ch. cu plățile compensatorii aferente	0,000	0,000	0,000	0,000	0,000	0,000	0,000	0,000	0,000	0,000	0,000	#VALUE!	#


	INDICATORI	Nr. rd.	Realizat 2017	Prevederi an precedent (2018)			Propuneri an curent (2019)						%			
				Aprobat			din care:									
				Conform HG/ Ordin comun	Conform Hotarari CA	Preliminal/ Realizat	Propuneri an curent 2019	Trim I	Trim II	Trim III	An	7=6/5		8=5/		
4	4a	5	6	6a	6b	6c	6	7	8	#C	#E					
0	2	3	3a	0,000	0,000	0,000	0,000	0,000	0,000	0,000	0,000	0,000	0,000	0,000	#VALUE!	#
	b) ch. cu drepturile salariale cuvenite în baza unor hotărâri judecătorești	102	0,000	0,000	0,000	0,000	0,000	0,000	0,000	0,000	0,000	0,000	0,000	0,000	#VALUE!	#
	c) cheltuieli de natură salarială aferente restructurării, privatizării, administrator special, alte comisii și comitete	103	0,000	0,000	0,000	0,000	0,000	0,000	0,000	0,000	0,000	0,000	0,000	0,000	#VALUE!	#
C4	Cheltuieli aferente contractului de mandat și a altor organe de conducere și control, comisii și comitete (Rd. 105 + Rd. 108 + Rd. 111 + Rd. 112), din care:	104	101,000	235,230	216,374	254,580	63,645	127,290	190,935	254,580	254,580	117,56%	214			
	a) pentru directori/directorat	105	66,000	125,430	116,874	124,980	31,245	62,490	93,735	124,980	124,980	106,94%	171			
	- componenta fixă	106	66,000	114,180	105,624	114,180	28,545	57,090	85,635	114,180	114,180	108,10%	161			
	- componenta variabilă	107	0,000	11,250	11,250	10,800	0,000	0,000	0,000	10,800	10,800	96,00%	#1			
	b) pentru consiliul de administrație/consiliul de supraveghere, din care:	108	35,000	109,800	99,500	129,600	32,400	64,800	97,200	129,600	129,600	130,25%	281			
	- componenta fixă	109	35,000	64,800	57,625	64,800	16,200	32,400	48,600	64,800	64,800	112,45%	161			
	- componenta variabilă	110	0,000	45,000	41,875	64,800	0,000	0,000	0,000	64,800	64,800	154,75%	#			
	c) pentru AGA și cenzori	111	0,000	0,000	0,000	0,000	0,000	0,000	0,000	0,000	0,000	#VALUE!	#			
	d) pentru alte comisii și comitete constituite potrivit legii	112	0,000	0,000	0,000	0,000	0,000	0,000	0,000	0,000	0,000	#VALUE!	#			
C5	Cheltuieli cu contribuțiile datorate de angajații	113	231,532	57,191	44,862	61,401	14,582	31,499	46,081	61,401	61,401	136,87%	1			
D. Alte cheltuieli de exploatare (Rd. 115 + Rd. 118 + Rd. 119 + Rd. 120 + Rd. 121 + Rd. 122), din care:		114	264,862	623,417	604,754	579,439	103,000	-16,558	136,442	579,439	579,439	95,81%	22			
a)	cheltuieli cu majorări și penalități (Rd. 122 + Rd. 123) sau (Rd. 116+Rd.117), din care:	115	1,000	0,000	0,600	0,000	0,000	0,000	0,000	0,000	0,000	0,00%	6			
	- către bugetul general consolidat	116	1,000	0,000	0,000	0,000	0,000	0,000	0,000	0,000	0,000	#VALUE!				
	- către alți creditori	117	0,000	0,000	0,600	0,000	0,000	0,000	0,000	0,000	0,000	0,00%	#			
b)	cheltuieli privind activele imobilizate	118	2,387	0,000	0,000	0,000	0,000	0,000	0,000	0,000	0,000	#VALUE!				

	INDICATORI	Nr. rd.	Realizat 2017	Prevederi an precedent (2018)				Propuneri an curent (2019)				%			
				Aprobat		Preliminar/ Realizat	6	din care:			%				
				Conform HG/ Ordin comun	Conform Hotararii CA			Trim I	Trim II	Trim III			An		
0	1	2	3	3a	4	4a	5	6	6a	6b	6c	6	7	8	
	a2)	aferele creditelor pentru activitatea curentă	134	0,000	0,000	0,000	0,000	0,000	0,000	0,000	0,000	0,000	0,000	#VALUE!	#D!
	b)	cheltuieli din diferențe de curs valutar, din care:	135	0,000	0,000	0,000	0,000	0,000	0,000	0,000	0,000	0,000	0,000	#VALUE!	#D!
	b1)	aferele creditelor pentru investiții	136	0,000	0,000	0,000	0,000	0,000	0,000	0,000	0,000	0,000	0,000	#VALUE!	#D
	b2)	aferele creditelor pentru activitatea curentă	137	0,000	0,000	0,000	0,000	0,000	0,000	0,000	0,000	0,000	0,000	#VALUE!	#D
	c)	alte cheltuieli financiare	138	0,000	0,000	0,000	0,000	0,000	0,000	0,000	0,000	0,000	0,000	#VALUE!	#D
3		Cheltuieli extraordinare	139	0,000	0,000	0,000	0,000	0,000	0,000	0,000	0,000	0,000	0,000	#VALUE!	#D
		REZULTATUL BRUT (profit/piedere) (Rd. 1 - Rd. 29)	140	964,337	276,613	276,613	453,941	142,928	17,574	35,117	142,105	142,928	31,49%	47,	
		venituri neimpozabile	141	134,886	49,666	49,666	49,867	182,558	0,000	181,907	182,558	182,558	366,09%	36	
		cheltuieli nedeductibile fiscale	142	54,085	192,550	192,550	315,455	204,755	0,000	0,000	0,000	204,755	64,91%	583	
IV		IMPOZIT PE PROFIT	143	141,366	67,120	67,120	115,125	26,420	2,812	-23,486	-6,473	26,420	22,95%	81	
V		DATE DE FUNDAMENTARE				0,000						0,000	#VALUE!	#C	
1		Venituri totale din exploatare	144	3155,342	5556,527	5556,527	3975,345	5510,682	1095,055	2413,078	3938,101	5510,682	138,62%	125	
	a)	- venituri din subventii si transferuri	145			0,000						0,000	#DIV/0!	#C	
	b)	- alte venituri care nu se iau in calcul la determinarea productivității muncii, cf. Legii anuale a bugetului de stat	146			0,000						0,000	#DIV/0!	#C	
2		Cheltuieli de natură salariale (Rd. 87), din care **)	147	997,239	2624,122	2624,122	1924,893	2763,456	624,125	1398,668	2048,168	2763,456	143,56%	19:	
	a)		148	0,000		0,000	0,000	2334,512	567,228	1167,256	1734,484	2334,512	#DIV/0!	#I	
	b)	creșterea numarului de salariați	149	0,000	875,075	875,075	0,000	0,000	0,000	0,000	0,000	0,000	#DIV/0!	#I	
	c)		150	0,000	0,000	0,000	0,000	0,000	0,000	0,000	0,000	0,000	#DIV/0!	#I	
3		Cheltuieli cu salariile (rd.88)	151	857,888	2197,215	2197,215	1707,633	2334,512	567,228	1167,256	1734,484	2334,512	136,71%	19:	
4		Nr. de personal prognostizat la finele anului	152	25,000	46,000	46,000	35,000	41,000	0,000	0,000	0,000	41,000	117,14%	14:	

	INDICATORI	Nr. rd.	Realizat 2017	Prevederi an precedent (2018)			Propuneri an curent (2019)						%	
				Conform HG/ Ordin comun	Conform Hotarari CA	Preliminar/ Realizat	din care:							
							Trim I	Trim II	Trim III	An	7=6/5	8=5/		
0														
1		3	3a	4	4a	5	6	6a	6b	6c	6	7	8	
5	Nr. mediu de salariati	153	22,000	38,000	38,000	29,000	41,000	0,000	0,000	0,000	41,000			
6	a) Câștigul mediu lunar pe salariat (lei/persoană) determinat pe baza cheltuielilor de natura salarială [(Rd. 147 - Rd. 93* - Rd. 98)/Rd. 153]/12 * 1000	154	3614,648	5406,634	5406,634	5342,649	5310,669	x	x	x	5310,669			141,38%
	b) Câștigul mediu lunar pe salariat (lei/persoană) determinat pe baza cheltuielilor de natură salarială, recalculat cf. Legii anuale a bugetului de stat	155	3614,648	5406,634	5406,634	5342,649	5310,669	x	x	x	5310,669			99,40%
7	a) Productivitatea muncii în unități valorice pe total personal mediu (mii lei/persoană) (Rd. 2/Rd. 153)	156	143,425	146,224	146,224	137,081	134,407	x	x	x	134,407			98,05%
	b) Productivitatea muncii în unități valorice pe total personal mediu, recalculata cf. Legii anuale a bugetului de stat	157	0,000	0,000	0,000	0,000	0,000	0,000	0,000	0,000	0,000			#DIV/0!
	c) Productivitatea muncii în unități fizice pe total personal mediu (cantitate produse finite/persoană) W=QPF/Rd. 153	158	0,000	0,000	0,000	0,000	0,000	x	x	x	0,000			#DIV/0!
c1)	Elemente de calcul a productivității muncii în unități fizice, din care:	159	0,000	0,000	0,000	0,000	0,000	x	x	x	0,000			
	- cantitatea de produse finite (QPF)	160	0,000	0,000	0,000	0,000	0,000	x	x	x	0,000			#DIV/0!
	- preț mediu (p)	161	0,000	0,000	0,000	0,000	0,000	x	x	x	0,000			#DIV/0!
	- valoare = QPF x p	162	0,000	0,000	0,000	0,000	0,000	x	x	x	0,000			#DIV/0!
	- pondere în venituri totale de exploatare = Rd. 159/Rd. 2	163	0,000	0,000	0,000	0,000	0,000	x	x	x	0,000			#DIV/0!
8	Plăți restante	164	0,000	0,000	0,000	0,000	0,000	0,000	0,000	0,000	0,000			#DIV/0!
8	Creanțe restante, din care:	165	187,558	0,000	0,000	305,018	0,000	0,000	0,000	0,000	0,000			0,00%
	- de la operatori cu capital integral/majoritar de stat	166	0,000	0,000	0,000	0,000	0,000	0,000	0,000	0,000	0,000			#DIV/0!

INDICATORI	Nr. rd.	Realizat 2017	Prevederi an precedent (2018)			Propuneri an curent 2019	Propuneri an curent (2019)				%	%	
			Aprobat				din care:						
			Conform HG/ Ordin comun	Conform Hotarari CA	Prelimina/ Realizat		Trim I	Trim II	Trim III	An			
0	1	2	3a	4	4a	5	6	6a	6b	6c	6	7	8
			0,000	0,000	0,000	0,000	0,000	0,000	0,000	0,000	0,000	#DIV/0!	#DIV/0!
			0,000	0,000	0,000	0,000	0,000	0,000	0,000	0,000	0,000	#DIV/0!	#DIV/0!
			29,786	0,000	0,000	85,466	0,000	0,000	0,000	0,000	0,000	0,00%	286,93
			157,772	0,000	0,000	219,552	0,000	0,000	0,000	0,000	0,000	0,00%	139,16
10			0,000	0,000	0,000	0,000	0,000	0,000	0,000	0,000	0,000	#DIV/0!	#DIV/0!

Conducatorul unității



Conducător compartiment financiar contabil

[Signature]

Consiliul de administratie:


DI. Moga Ioan - presedinte
 DI. Morar Lucian Mihai - membru
 DI. Oprita Ioan - membru
 DI. Arsu Ionel - membru
 D-na Utea Silvia - membru
 D-na Buzatu Constantina - membru
 DI. Arsu Vasile - membru

[Signatures of council members]

PREȘEDINTE DE ȘEDINȚĂ
 Consilier local, RADU CRISTIAN

[Signature]

SECRETAR MUNICIPIU
 VLAD CRISTINA ELENA




Gradul de realizare a veniturilor totale

mii lei

Nr. crt.	INDICATORI	Prevederi an 2017		% 4=3/2	Prevederi an precedent 2018		% 7=6/5
		Aprobat	Realizat		Aprobat	Realizat	
0	1	2	3	4	5	6	7
I	Venituri totale (rd. 1 + rd. 2 + rd. 3), din care:	3172,581	3159,051	99,57%	5559,027	3980,376	71,60%
1.	Venituri din exploatare	3162,581	3155,343	99,77%	5556,527	3975,345	71,54%
2.	Venituri financiare	10,000	3,708	37,08%	2,500	5,031	201,24%
3.	Venituri extraordinare	0,000	0,000	#DIV/0!	0,000	0,000	#DIV/0!

Conducatorul unitatii

Conducatorul comp.financ.contabil



Consiliul de administratie:

DI. Moga Ioan - presedinte _____
 DI. Morar Lucian Mihai - membru *elec* _____
 DI. Oprita Ioan - membru _____
 DI. Arsu Ionel - membru _____
 D-na Utea Silvia - membru *Utea* _____
 D-na Buzatu Constantina - membru _____
 DI. Arsu Vasile - membru _____

PREȘEDINTE DE ȘEDINȚĂ
 Consilier local , RADU CRISTIAN

SECRETAR MUNICIPIU
 VLAD CRISTINA ELENA



AUTORITATEA ADMINISTRAȚIEI PUBLICE CENTRALE/LOCALE

Operatorul economic Ocolul Silvic Sebes R.A.
Sediul/Adresa , Sebes, Str.Mircea cel Mare,Nr.109
Cod unic de înregistrare 16041457

Anexa 4 la HCL 92/2019

Programul de investiții, dotări și sursele de finanțare

mii lei

	INDICATORI	Data finalizării investiției ei	an precedent 2018		Valoare			
			Aprobat	Realizat/ Preliminat	an curent 2019	An 2020	An 2021	
0	2	3	4	5	6	7	8	
I	SURSE DE FINANȚARE A INVESTIȚIILOR, din care:		106,272	8,835	64,429	68,277	68,658	
1	Surse proprii, din care:		106,272	8,835	64,429	68,277	68,658	
	a) - amortizare		12,000	6,033	12,000	0,000	0,000	
	b) - profit		94,272	2,802	52,429	68,277	68,658	
			0,000	0,000	0,000	0,000	0,000	
2	Alocații de la buget		0,000	0,000	0,000	0,000	0,000	
3	Credite bancare, din care:		0,000	0,000	0,000	0,000	0,000	
	a) - interne		0,000	0,000	0,000	0,000	0,000	
	b) - externe		0,000	0,000	0,000	0,000	0,000	
4	Alte surse, din care:		0,000	0,000	0,000	0,000	0,000	
	- (denumire sursă)		0,000	0,000	0,000	0,000	0,000	
	- (denumire sursă)		0,000	0,000	0,000	0,000	0,000	
	-		0,000	0,000	0,000	0,000	0,000	
II	CHELTUIELI PENTRU INVESTIȚII, din care:		106,272	8,835	64,429	68,277	68,658	
1	Investiții în curs, din care:		0,000	0,000	0,000	0,000	0,000	

	INDICATORI	Data finalizării investiției	an precedent 2018		Valoare			
			Aprobat	Realizat/ Preliminat	an curent 2019	An 2020	An 2021	
			3	4	5	6	7	8
0	2							
	a) pentru bunurile proprietatea privată a operatorului		0,000	0,000	0,000	0,000	0,000	0,000
	- (denumire obiectiv)		0,000	0,000	0,000	0,000	0,000	0,000
	-		0,000	0,000	0,000	0,000	0,000	0,000
	b) pentru bunurile de natura domeniului public al statului sau al unității administrativ teritoriale:		0,000	0,000	0,000	0,000	0,000	0,000
			0,000	0,000	0,000	0,000	0,000	0,000
	c) pentru bunurile de natura domeniului privat al statului sau al		0,000	0,000	0,000	0,000	0,000	0,000
	- (denumire obiectiv)		0,000	0,000	0,000	0,000	0,000	0,000
	- (denumire obiectiv)		0,000	0,000	0,000	0,000	0,000	0,000
	-		0,000	0,000	0,000	0,000	0,000	0,000
	d) pentru bunurile luate în concesiune, închiriate sau în locație de gestiune, exclusiv cele din domeniul public sau privat al statului sau al unității administrativ teritoriale:		0,000	0,000	0,000	0,000	0,000	0,000
			0,000	0,000	0,000	0,000	0,000	0,000
	- (denumire obiectiv)		0,000	0,000	0,000	0,000	0,000	0,000
	- (denumire obiectiv)		0,000	0,000	0,000	0,000	0,000	0,000
	-		0,000	0,000	0,000	0,000	0,000	0,000
2	Investiții noi, din care:	2018	106,272	8,835	64,429	68,277	68,658	
	a) pentru bunurile proprietatea privată a operatorului economic:		106,272	8,835	64,429	68,277	68,658	
	- soft antivirus, licenta program	2018	15,360	8,835	0,000	0,000	0,000	
0	- soft antivirus licenta program	2019	0,000	0,000	7,797	8,000	8,381	
	DEPOZIT	2023	49,875	0,000	19,000	48,645	48,645	
1	-Multifunctional de despicat busteni	2023	6,045	0,000	4,000	16,045	16,045	

	INDICATORI	Data finalizării investiției	an precedent 2018		Valoare					
			Aprobat	Realizat/ Preliminat	an curent 2019	An 2020	An 2021			
								3	4	5
0	2									
1	-Miniutilaj de actionat multifunctional despicat busteni	2023	10,578	0,000	5,000	15,974	15,974			
3	-Incarcator frontal (utilaj multi functional)	2023	16,626	0,000	10,000	16,626	16,626			
4	-Camion transport material lemnos 3,5-7,5 to cu macara	2023	16,626	0,000	0,000	0,000	0,000			
	PARC DENDROLOGIC	2023	29,097	0,000	31,662	1,662	1,662			
5	- ATV 4x4	2023	1,662	0,000	1,662	1,662	1,662			
6	-ATV 6x4	2023	1,965	0,000	0,000	0,000	0,000			
7	- Tractor de tuns iarba	2023	1,209	0,000	0,000	0,000	0,000			
8	- Microbus transport persoane 8	2023	24,261	0,000	0,000	0,000	0,000			
9	- Masina de tuns iarba	2019	0,000	0,000	10,000	0,000	0,000			
10	- Motonele pentru cosit 2 buc.	2019	0,000	0,000	20,000	0,000	0,000			
		2023	11,940	0,000	5,970	9,970	9,970			
9	-Autoutilitara 3,5 to	2023	5,970	0,000	5,970	9,970	9,970			
10	-Autoutilitara 3,5 to	2023	5,970	0,000	0,000	0,000	0,000			
	b) pentru bunurile de natura domeniului public al statului sau al unității administrativ teritoriale:		0,000	0,000	0,000	0,000	0,000			
	- (denumire obiectiv)		0,000	0,000	0,000	0,000	0,000			
	- (denumire obiectiv)		0,000	0,000	0,000	0,000	0,000			
	c) pentru bunurile de natura domeniului privat al statului sau al unității administrativ teritoriale:		0,000	0,000	0,000	0,000	0,000			
	- (denumire obiectiv)		0,000	0,000	0,000	0,000	0,000			
	- (denumire obiectiv)		0,000	0,000	0,000	0,000	0,000			
	d) pentru bunurile luate în concesiune, închiriate sau în locație		0,000	0,000	0,000	0,000	0,000			

