


CONTUL DE EXECUTIE AL BUGETULUI LOCAL - CHELTUIELI
 SECTIUNEA DE DEZVOLTARE
 31.12.2018

Capi- tol	Sub- capi- tol	Pa- ra- graf	Ar- ti- col	Ali- ne- at	Denumire indicator	Credite de angajament		Credite bugetare		Angajamente bugetare	Angajamente legale	Plati efectuate	Angajamente legale de platit	Cheltuieli efective
						initiale	definitive	initiale	definitive					
A						1	2	3	4	5	6	7	8=6-7	9
5002					B									
					TOTAL CHELTUIELI			27.962.090	31.572.610	12.923.211	12.923.211	12.923.211		9.309.130
	01				CHELTUIELI CURENTE			7.221.530	10.325.640	3.988.034	3.988.034	3.988.034		3.763.623
	51				TITLUL VI TRANSFERURI INTRE UNITATI ALE ADMINISTRATIEI PUBLICE									
	51 02				Transferuri de capital			7.221.530	8.919.800	3.408.375	3.408.375	3.408.375		3.408.375
	51 02 28				Transferuri din bugetele locale pentru finantarea cheltuielilor de capital din domeniul sanatatii			7.221.530	8.919.800	3.408.375	3.408.375	3.408.375		3.408.375
	51 02 29				Alte transferuri de capital catre instituti publice			193.970	213.490	146.946	146.946	146.946		146.946
	58				TITLUL X PROIECTE CU FINANTARE DIN FONDURI EXTERNE NERAMBURSABILE			7.027.560	8.706.310	3.261.429	3.261.429	3.261.429		3.261.429
	58 01				CADRULUI FINANCIAR 2014-2020									
	58 01 01				Programe din Fondul European de Dezvoltare Regionala (FEDR)					579.659	579.659	579.659		355.248
	58 01 01 01				Finantarea nationala			101.740	101.740	1.011	1.011	1.011		
	58 01 01 02				Finantarea externa nerambursabila			15.260	15.260	151	151	151		
	58 02				Programe din Fondul Social European (FSE)			86.480	86.480	860	860	860		
	58 02 01				Finantarea nationala			1.304.100	1.304.100	578.648	578.648	578.648		355.248
	58 02 02				Finantarea externa nerambursabila			195.620	195.620	86.794	86.794	86.794		39.820
	70				CHELTUIELI DE CAPITAL			1.108.480	1.108.480	491.854	491.854	491.854		315.428
	71				TITLUL XIII ACTIVE NEFINANCIARE			20.740.560	21.246.970	8.935.177	8.935.177	8.935.177		5.545.507
	71 01				Active fixe			20.740.560	21.246.970	8.935.177	8.935.177	8.935.177		5.545.507
	71 01 01				Constructii			19.244.670	18.656.500	7.440.372	7.440.372	7.440.372		4.023.708
	71 01 02				Masini, echipamente si mijloace de transport			110.000	867.380	306.101	306.101	306.101		423.083

Capi- tol	Sub- capi- tol	Pa- ra- graf	Ar- ti- col	Ali- ne- at	Denumire indicator	Credite de angajament		Credite bugetare		Angajamente bugetare	Angajamente legale	Plati efectuate	Angajamente legale de platit	Cheltuieli efective
						1 initiale	2 definitive	3 initiale	4 definitive					
				A	B	1	2	3	4	5	6	7	8-6-7	9
				71	TITLUL XIII ACTIVE NEFINANCIARE			1.949.610	2.711.780	1.032.607	1.032.607	1.032.607		
			01		Active fixe			1.949.610	2.711.780	1.032.607	1.032.607	1.032.607		
			01		Constructii			1.949.610	2.711.780	1.032.607	1.032.607	1.032.607		
7402				70	PROTECTIA MEDIULUI			1.558.820	860.200	110.704	110.704	110.704		
				71	CHELTUIELI DE CAPITAL			1.558.820	860.200	110.704	110.704	110.704		
				71	TITLUL XIII ACTIVE NEFINANCIARE			1.558.820	860.200	110.704	110.704	110.704		
				71	Active fixe			1.558.820	860.200	110.704	110.704	110.704		
				71	Constructii			1.558.820	860.200	110.704	110.704	110.704		
				71	Masini, echipamente si mijloace de transport			1.558.820	294.320	105.315	105.315	105.315		
8000	02				Partea V-a ACTIUNI ECONOMICE				565.880	5.389	5.389	5.389		
8402					TRANSPORTURI			5.674.540	5.445.990	2.897.155	2.897.155	2.897.155		
				70	CHELTUIELI DE CAPITAL			5.674.540	5.445.990	2.897.155	2.897.155	2.897.155		
				71	TITLUL XIII ACTIVE NEFINANCIARE			5.674.540	5.445.990	2.897.155	2.897.155	2.897.155		
				71	Active fixe			5.674.540	5.445.990	2.897.155	2.897.155	2.897.155		
				71	Constructii			5.674.540	5.445.990	2.897.155	2.897.155	2.897.155		
				71	Alte active fixe			5.674.540	5.310.990	2.851.777	2.851.777	2.851.777		
9902	97				(inclusiv reparatii capitale) excedent/deficit sect dezy			-25.962.820	135.000	45.378	45.378	45.378		
								-25.962.820	-25.962.820			-12.259.750		

Conducatorul compartimentului
financiar-contabil

Dan Moranu

Sef BTC
Simona PataTutsemit
Ioana Anca

Capi- tot	Sub- capi- tot	Pa- ra- graf	Ar- ti- col	Ali- ne- at	Denumire indicator	Prevederi bugetare initiale	Prevederi bugetare definitive	Drepturi constatate			Incasari realizate	Stingeri pe alte cai decat incasari	Drepturi constatate de incasat
								Total, din care:	din anii precedenti	din anul curent			
A					B	1	2	3=4+5	4	5	6	7	8=3-6-7
0					TOTAL JUDET								
0001	10				TOTAL VENITURI-VENITURI PROPRII,SUBVENTII	60.394.520	67.744.450	57.499.165	1.425.811	56.073.354	56.115.371	3.750	1.380.044
0002					I. VENITURI CURENTE	19.821.000	21.396.960	21.015.831	1.425.811	19.590.020	19.632.037	3.750	1.380.044
2900					C. VENITURI NEFISCALE	19.821.000	21.396.960	21.015.831	1.425.811	19.590.020	19.632.037	3.750	1.380.044
3000					C1. VENITURI DIN PROPRIETATE	527.310	524.810	709.507	4.501	705.006	662.910		46.597
3010					VENITURI DIN PROPRIETATE	527.310	524.810	709.507	4.501	705.006	662.910		46.597
05					Venituri din concesiuni si inchirieri	77.310	74.810	41.953	1.093	40.860	41.953		
30					Alte venituri din concesiuni si inchirieri de catre institutiile publice	77.310	74.810	41.953	1.093	40.860	41.953		
3010	50				Alte venituri din proprietate	450.000	450.000	667.554	3.408	664.146	620.957		46.597
3300	10				C2. VANZARI DE BUNURI SI SERVICII	19.293.690	20.872.150	20.306.324	1.421.310	18.885.014	18.969.127	3.750	1.333.447
3310					VENITURI DIN PRESTARI DE SERVICII SI ALTE ACTIVITATI	18.893.690	19.801.870	19.263.247	1.201.074	18.062.173	18.127.068	3.750	1.132.429
3310	05				Taxe si alte venituri in invatamant	24.000	26.500	19.447	974	18.473	18.468		979
08					Venituri din prestari de servicii	38.000	38.000	34.960		34.960	34.960		
13					Contributia de intretinere a persoanelor asistate				6.134	-6.134			
3310	14				Contributia elevilor si studentilor pentru internate, cantine si cantine	603.000	643.000	481.208	26.423	454.785	455.337	3.750	22.121
3310	16				Venituri din valorificarea produselor obtinate din activitatea proprie sau anexa	2.000	2.000						
3310	19				Venituri din serbari si spectacole scolare manifestari culturale, artistice si sportive	16.000	16.000	13.715		13.715	13.715		

Capi- tol	Sub- capi- tol	Pa- ra- gra- ful	Ar- ti- col	Ali- ne- at	Denumire indicator	Prevederi bugetare initiale	Prevederi bugetare definitive	Drepturi constatate			Incasari realizate	Stingeri pe alte cai decat incasari	Drepturi constatate de incasat
								Total, din care:	din anii precedenti	din anul curent			
A					B	I	2	3=4+5	4	5	6	7	8=3-6-7
3310	20				Venituri din cerceatare		11.400		11.659	11.659	11.659		
3310	21				Venituri din contractele incheiate cu casele de asigurari sociale de sanatate	16.000.000	16.000.000		15.823.948	14.656.405	14.716.119		1.107.829
3310	30				Venituri din contractele incheiate cu directiile de sanatate publica din sume alocate de la bugetul de stat	1.600.000	2.430.000		2.378.069	2.378.069	2.378.069		
3310	31				Venituri din contractele incheiate cu directiile de sanatate publica din sume alocate din venituri proprii ale Ministerului Sanatatii	16.000	16.000		4.000	4.000	4.000		
3310	50				Alte venituri din prestari de servicii si alte activitati	594.690	618.970		496.241	496.241	494.741		1.500
3510					AMENZI, PENALITATI SI CONFISCARI				1.683	1.683	1.683		
3610	50				Alte amenzi, penalitati si confiscari				1.683	1.683	1.683		
3610	50				DIVERSE VENITURI	400.000	400.000		371.119	170.565	170.101		201.018
3710	50				Alte venituri	400.000	400.000		371.119	170.565	170.101		201.018
3710	01				TRANSFERURI VOLUNTARE, ALTELE DECAT SUBVENTIILE		670.280		670.275	650.593	670.275		
3710	03				Donatii si sponsorizari		670.280		670.275	650.593	670.275		
3710	04				Varsaminte din sectiunea de dezvoltare pentru finantarea sectiunii de dezvoltare a bugetului local		-223.830		-222.957	-222.957	-222.957		
4000	10				Varsaminte din sectiunea de functionare	2.165.410	223.830		222.957	222.957	222.957		
4010					III. OPERATIUNI FINANCIARE		2.165.410						
4010					INCASARI DIN RAMBURSAREA IMPRUMUTURILOR ACORDATE	2.165.410	2.165.410						

Capi- tot	Sub- capi- tot	Pa- ra- graf	Ar- ti- col	Ali- ne- at	Denumire indicator	Prevederi bugetare initiale	Prevederi bugetare definitive	Drepturi constatate			Incasari realizate	Stingeri pe alte cai decat incasari	Drepturi constatate de incasat
								Total, din care:	din anii precedenti	din anul curent			
A					B	1	2	3=4+5	4	5	6	7	8=3-6-7
4010	15				Sume utilizate din excedentul anului precedent pentru efectuarea de cheltuieli	2.165.410	2.165.410						
4010	15	01			Sume utilizate de administratiile locale din excedentul anului precedent pentru sectiunea de functionare	1.930.410	1.930.410						
4010	15	02			Sume utilizate de administratiile locale din excedentul anului precedent pentru sectiunea de dezvoltare	235.000	235.000						
4100	10				IV. SUBVENTII	38.408.110	44.182.080	36.483.334		36.483.334	36.483.334		
4310					SUBVENTII DE LA ALTE ADMINISTRATII	38.408.110	44.182.080	36.483.334		36.483.334	36.483.334		
	09				Subventii pentru institutii publice	14.886.050	18.934.750	18.135.458		18.135.458	18.135.458		
	10				Subventii din bugetele locale pentru finantarea cheltuielilor curente din domeniul sanatatii	950.000	977.000	855.285		855.285	855.285		
4310	14				Subventii din bugetele locale pentru finantarea cheltuielilor de capital din domeniul sanatatii	193.970	195.490	129.382		129.382	129.382		
4310	16				Sume din bugetul de stat catre bugetele locale pentru finantarea investitiilor in sanatate		18.000	17.564		17.564	17.564		
4310	16	01			Sume din bugetul de stat catre bugetele locale pentru finantarea aparaturii medicale si echipamentelor de comunitati in urgenta in sanatate		18.000	17.564		17.564	17.564		
4310	19				Subventii pentru institutii publice	7.027.560	8.706.310	3.261.429		3.261.429	3.261.429		

Capi- tol	Sub- capi- tol	Pa- ra- graf	Ar- ti- col	Ali- ne- at	Denumire indicator	Credite de angajament		Credite bugetare		Angajamente legale de platit	Plati efectuate	Angajamente legale	Cheltuieli efective	
						initiale	definitive	initiale	definitive					
0					B	1	2	3	4	5	6	7	8=6-7	9
					TOTAL JUDET									
5010					TOTAL CHELTUIELI DIN VENITURI PROPRII									
6510					SI SUBVENTII									
	03				Invatamant prescolar si primar	60.394.520		67.744.450		56.511.518	56.511.518	56.226.224	285.294	54.589.042
					Invatamant prescolar	1.312.960		1.104.460		584.998	584.998	584.998		596.621
					Invatamant secundar	766.340		556.340		413.271	413.271	413.271		360.295
	04				Invatamant secundar inferior	766.340		556.340		413.271	413.271	413.271		360.295
					Invatamant secundar superior	546.620		548.120		171.727	171.727	171.727		236.326
6610					SANATATE	84.380		84.380		22.838	22.838	22.838		18.655
	06				Servicii medicale in unitati sanitare	462.240		463.740		148.889	148.889	148.889		217.671
					cu paturi	36.578.710		38.215.810		33.711.442	33.711.442	33.426.148		34.194.286
6610	06				Spitale generale	36.578.710		38.043.490		33.638.157	33.638.157	33.352.863		34.194.286
					Unitati medico-sociale	36.523.970		38.043.490		33.638.157	33.638.157	33.352.863		34.194.286
	50				Alte cheltuieli in domeniul sanatatii	54.740		172.320		73.285	73.285	73.285		
					Alte institutii si actiuni sanitare			172.320		73.285	73.285	73.285		
6710	03				CULTURA, RECREERE SI RELIGIE	9.103.190		9.155.980		5.239.362	5.239.362	5.239.362		4.654.924
					Servicii culturale	4.937.200		5.016.660		4.705.589	4.705.589	4.705.589		4.654.924
	30				Alte servicii culturale	4.937.200		5.016.660		4.705.589	4.705.589	4.705.589		4.654.924
	05				Servicii recreative si sportive	204.820		288.230		77.350	77.350	77.350		
					Sport	204.820		288.230		77.350	77.350	77.350		
	50				Alte servicii in domeniile culturii, recreerii si religiei	3.961.170		3.851.090		456.423	456.423	456.423		856
6810					ASIGURARI SI ASISTENTA SOCIALA	13.000		13.000		9.603	9.603	9.603		856
	50				Alte cheltuieli in domeniul asigurari- lor si asistentei sociale	13.000		13.000		9.603	9.603	9.603		856

Capi- tol	Sub- capi- tol	Pa- ra- graf	Cru- pa / Titlu	Ali- ne- at	Denumire indicator	Credite de angajament		Credite bugetare		Angajamente bugetare	Angajamente legale	Plati efectuate	Angajamente legale de platit	Cheltuieli efective
						1	2	3	4					
			A		B									
6810	50	50			Alte cheltuieli in domeniul asistentei sociale			13.000	13.000	9.603	9.603	9.603	8=6-7	9
7010		04			LOCUINTE, SERVICII SI DEZVOLTARE			13.242.860	18.453.860	16.873.858	16.873.858	16.873.858		856
		50			Servicii si dezvoltare publica			1.044.200	1.491.800	761.606	761.606	761.606		15.142.355
					Alte servicii in domeniile locuintelor, serviciilor si dezvoltarii comunale			12.198.660	16.962.060	16.112.252	16.112.252	16.112.252		15.142.355
7410		05			PROTECTIA MEDIULUI			48.800	375.360	62.267	62.267	62.267		
		02			Salubritate si gestiunea deseurilor			23.800	153.270	41.650	41.650	41.650		
					Colectarea, tratarea si distrugerea deseurilor			23.800	153.270	41.650	41.650	41.650		
7410	50				Alte servicii in domeniul protectiei mediului			25.000	222.090	20.617	20.617	20.617		
8410					TRANSPORTURI			95.000	425.980	29.988	29.988	29.988		
		50			Alte cheltuieli in domeniul transporturilor			95.000	425.980	29.988	29.988	29.988		

Capi- tol	Sub- capi- tol	Pa- ra- graf	Ar- ti- col	Ali- ne- at	Denumire indicator	Credite de angajament		Credite bugetare		Angajamente bugetare	Angajamente legale	Plati efectuate	Angajamente legale de platit	Cheltuieli efective
						initiale	definitive	initiale	definitive					
A					B	1	2	3	4	5	6	7	8=6-7	9
0					TOTAL JUDET									
5010					TOTAL CHELTUIELI DIN VENITURI PROPRII									
					SI SUBVENTII			60.394.520	67.744.450	56.511.518	56.511.518	56.226.224	285.294	54.589.042
	01				CHELTUIELI CURENTE			52.937.990	58.365.820	52.665.508	52.665.508	52.380.214	285.294	52.807.217
	10				TITLUL I CHELTUIELI DE PERSONAL			35.806.750	34.734.750	30.478.973	30.478.973	30.478.973		31.240.165
	10	01			Cheftuieii salariale in bani			34.024.900	33.075.750	28.916.535	28.916.535	28.916.535		29.923.555
	10	01	01		Salarii de baza			25.087.280	24.156.130	21.250.774	21.250.774	21.250.774		21.960.187
	10	01	05		Sporuri pentru conditii de munca			3.000.000	3.392.000	3.090.984	3.090.984	3.090.984		3.234.499
	10	01	06		Alte sponuri			752.000	648.000	485.926	485.926	485.926		495.030
	10	01	07		Ore suplimentare			282.000	281.030	281.025	281.025	281.025		281.025
	10	01	10		Fond pentru posturi ocupate prin cumul			30.900	30.900	30.888	30.888	30.888		31.920
	10	01	11		Fond aferent platii cu ora			3.618.000	3.239.970	2.569.664	2.569.664	2.569.664		2.867.095
	10	01	13		Drepturi de delegare			3.000	3.000					
	10	01	16		Alocatii pentru locuinte				27.000	20.484	20.484	20.484		21.834
	10	01	17		Indemnizatii de hrana			1.000.000	1.046.000	946.220	946.220	946.220		1.031.827
	10	01	30		Alte drepturi salariale in bani			251.720	251.720	240.570	240.570	240.570		138
	10	02			Cheftuieii salariale in natura			625.800	587.950	581.450	581.450	581.450		581.450
	10	02	06		Vouchere de vacanta			625.800	587.950	581.450	581.450	581.450		581.450
	10	03			Contributii			1.156.050	1.071.050	980.988	980.988	980.988		735.160
	10	03	01		Contributii de asigurari sociale de stat			408.800	328.800	313.007	313.007	313.007		73.095
	10	03	02		Contributii de asigurari de somaj			8.250	8.250	7.510	7.510	7.510		
	10	03	03		Contributii de asigurari sociale de sanatate			79.560	79.560	79.330	79.330	79.330		
	10	03	04		Contributii de asigurari pentru accidente de munca si boli profesionale			4.600	4.600	3.993	3.993	3.993		

Capi- tol	Sub- capi- tol	Pa- ra- graf	Cru- sa / Titlu	Ar- ti- col	Ali- ne- at	Denumire indicator	Credite de angajament		Credite bugetare		Angajamente legale de platit	Plati efectuate	Angajamente legale	Cheltuieli efective	
							1	2	3	4					5
A							1	2	3	4	5	6	7	8=6-7	9
10	03	06				B Contributii pentru concedii si indemnizatii			11.440	11.440	11.334	11.334	11.334		
10	03	07				Contributia asiguratorie pentru munca			643.400	638.400	565.814	565.814	565.814		662.065
20						TITLUL II BUNURI SI SERVICII			17.031.240	23.511.070	22.091.203	22.091.203	21.805.909	285.294	21.473.950
20	01					Bunuri si servicii			6.147.800	8.348.680	7.698.559	7.698.559	7.598.597	99.962	7.476.235
20	01	01				Furnituri de birou			76.500	104.500	94.260	94.260	84.618	9.642	93.260
20	01	02				Materiale pentru curatenie			116.500	112.500	87.206	87.206	81.354	5.852	87.340
20	01	03				Incalzit, iluminat si forta motrica			1.300.000	1.316.000	1.176.279	1.176.279	1.175.804	475	1.176.043
20	01	04				Apa, canal si salubritate			529.000	639.000	586.829	586.829	571.772	15.057	586.590
20	01	05				Carburanti si lubrifianti			186.200	337.200	320.449	320.449	319.367	1.082	298.007
20	01	06				Piese de schimb			81.500	131.500	90.238	90.238	89.259	979	85.843
20	01	07				Transport			41.500	45.500	35.349	35.349	32.297	3.052	33.829
20	01	08				Posta, telecomunicatii, radio, tv, internet			103.000	107.000	88.021	88.021	88.021		87.982
20	01	09				Materiale si prestari de servicii cu caracter functional			2.631.100	3.562.100	3.442.922	3.442.922	3.406.819	36.103	3.354.764
20	01	30				Alte bunuri si servicii pentru intretinere si functionare			1.082.500	1.993.380	1.777.006	1.777.006	1.749.286	27.720	1.672.577
20	02					Reparatii curente			4.195.000	6.469.870	6.281.815	6.281.815	6.281.815		6.357.343
20	03					Hrana			933.320	1.028.320	833.318	833.318	809.502	23.816	806.900
20	03	01				Hrana pentru oameni			933.320	1.028.320	833.318	833.318	809.502	23.816	806.900
20	04					Medicamente si materiale sanitare			2.058.000	3.208.000	3.093.066	3.093.066	2.942.015	151.051	2.992.043
20	04	01				Medicamente			908.000	1.258.000	1.205.042	1.205.042	1.159.543	45.499	1.193.844
20	04	02				Materiale sanitare			550.000	750.000	719.529	719.529	689.115	30.414	699.800
20	04	03				Reactivi			450.000	1.050.000	1.038.439	1.038.439	974.035	64.404	979.755
20	04	04				Dezinfectanti			150.000	1.000.000	130.056	130.056	119.322	10.734	118.644

Capi- tol	Sub- capi- tol	Pa- ra- graf	Ar- ti- col	Ali- ne- at	Denumire indicator	Credite de angajament		Credite bugetare		Angajamente bugetare	Angajamente legale	Plati efectuate	Angajamente legale de platit	Cheltuieli efective
						1 initiale	2 definitive	3 initiale	4 definitive					
	A				B	1	2	3	4	5	6	7	8=6-7	9
	20	05			Bunuri de natura obiectelor de inventar	475.690		993.490	875.661	875.661	875.661	867.296	8.365	440.743
	20	05	01		Uniforme si echipament	4.500		29.500	19.799	19.799	19.799	19.799		164.442
	20	05	03		Lenjerie si accesorii de pat	28.000		28.000	9.657	9.657	9.657	9.657		6.868
	20	05	30		Alte obiecte de inventar	443.190		935.990	846.205	846.205	846.205	837.840	8.365	269.433
	20	06			Deplasari, detasari, transferari	28.000		28.000	7.193	7.193	7.193	7.193		7.649
	20	06	01		Deplasari interne, detasari, transferari	28.000		20.000	3.175	3.175	3.175	3.175		3.175
	20	06	02		Deplasari in strainatate			8.000	4.018	4.018	4.018	4.018		4.474
	20	09			Materiale de laborator	3.000		3.000						
	20	11			Carti, publicatii si materiale documentare	21.000		21.000	14.338	14.338	14.338	14.338		3.668
	20	12			Consultanta si expertiza	80.000		120.000	91.762	91.762	91.762	91.762		91.397
	20	13			Pregatire profesionala	42.000		37.000	13.388	13.388	13.388	13.388		13.389
	20	14			Protectia muncii	19.000		19.000	16.850	16.850	16.850	16.850		15.900
	20	16			Studii si cercetari			7.800	7.791	7.791	7.791	7.791		7.791
	20	30			Alte cheltuieli	3.028.430		3.226.910	3.157.462	3.157.462	3.157.462	3.155.362	2.100	3.260.892
	20	30	01		Reclama si publicitate	10.000		17.200	9.488	9.488	9.488	9.488		9.488
	20	30	03		Prime de asigurare non-viata	37.500		37.500	29.167	29.167	29.167	29.167		29.167
	20	30	04		Chirii	76.000		71.000	68.058	68.058	68.058	65.958	2.100	64.568
	20	30	09		Executarea silita a creantelor bugetare	10.000		10.000	4.226	4.226	4.226	4.226		4.225
	20	30	30		Alte cheltuieli cu bunuri si servicii	2.894.930		3.091.210	3.046.523	3.046.523	3.046.523	3.046.523		3.153.444
	59				TITLUL XI ALTE CHELTUIELI	100.000		120.000	95.332	95.332	95.332	95.332		93.102
	59	01			Burse	73.000		40.000	25.956	25.956	25.956	25.956		16.316
	59	40			Sume aferente persoanelor cu handicap neincadrate	27.000		80.000	69.376	69.376	69.376	69.376		76.786
	70				CHELTUIELI DE CAPITAL	7.456.530		9.378.630	3.863.682	3.863.682	3.863.682	3.863.682		1.781.825
	71				TITLUL XIII ACTIVE NEFINANCIARE	7.456.530		9.378.630	3.863.682	3.863.682	3.863.682	3.863.682		1.781.825

Capi- tol	Sub- capi- tol	Pa- ra- gra- ful	Ar- ti- col	Ali- ne- at	Denumire indicator	Credite de angajament		Credite bugetare		Angajamente legale	Angajamente legale de platit	Plati efectuate	Angajamente legale	Plati efectuate	Angajamente legale	Cheltuieli efective
						1 initiale	2 definitive	3 initiale	4 definitive							
					B	1	2	3	4	5	6	7	8=6-7	9		
					Active fixe			7.456.530	9.378.630	3.863.682	3.863.682	3.863.682		3.863.682	1.781.825	
					Constructii			5.906.720	6.947.770	1.727.709	1.727.709	1.727.709		1.727.709		
					Masini, echipamente si mijloace de transport			1.265.000	1.423.920	1.372.826	1.372.826	1.372.826		1.372.826	733.317	
					Mobilier, aparatura birotica si alte active corporale				30.000	22.955	22.955	22.955		22.955		
					Alte active fixe (inclusiv reparatii capitale)			284.810	976.940	740.192	740.192	740.192		740.192	1.048.508	
					PLATI EFECTUATE IN ANII PRECEDENTI SI RECUPERATE IN ANUL CURENT					-17.672	-17.672	-17.672		-17.672		
					Titlul XIX PLATI EFECTUATE IN ANII PRECEDENTI SI RECUPERATE IN ANUL CURENT					-17.672	-17.672	-17.672		-17.672		
					Plati efectuate in anii precedenti si recuperate in anul curent					-17.672	-17.672	-17.672		-17.672		
					Plati efectuate in anii precedenti si recuperate in anul curent (SF)					-17.672	-17.672	-17.672		-17.672		
6510					INVATAMANT			1.312.960	1.104.460	584.998	584.998	584.998		584.998	596.621	
					CHELTUIELI CURENTE			1.008.940	1.050.440	531.916	531.916	531.916		531.916	594.782	
					TITLUL II BUNURI SI SERVICII			1.008.940	1.050.440	531.916	531.916	531.916		531.916	594.782	
					Bunuri si servicii			191.000	191.000	32.513	32.513	32.513		32.513	34.512	
					Furnituri de birou			8.000	8.000	174	174	174		174	174	
					Materiale pentru curatenie			11.000	11.000	1.093	1.093	1.093		1.093	1.093	
					Incalzit, iluminat si forta motrica			48.000	48.000	9.846	9.846	9.846		9.846	9.846	
					Apa, canal si salubritate			19.000	19.000	992	992	992		992	992	
					Carburanti si lubrifianti			6.000	6.000	349	349	349		349	349	

Capi- tol	Sub- capi- tol	Pa- ra- graf	Ar- ti- col	Ali- ne- at	Denumire indicator	Credite de angajament		Credite bugetare		Angajamente legale	Plati efectuate	Angajamente legale de platit	Cheltuieli efective	
						1 initiale	2 definitive	3 initiale	4 definitive					5
A						1	2	3	4	5	6	7	8=6-7	9
	20	01	06		Presc de schimb			9.000	9.000	366	366	366		366
	20	01	07		Transport			11.500	11.500	2.295	2.295	2.295		2.295
	20	01	08		Posta, telecomunicatii, radio, tv, internet			7.000	7.000	251	251	251		251
	20	01	09		Materiale si prestari de servicii cu caracter functional			27.000	27.000	5.004	5.004	5.004		7.003
	20	01	30		Alte bunuri si servicii pentru intretinere si functionare			44.500	44.500	12.143	12.143	12.143		12.143
	20	02			Reparatii curente			49.000	49.000	7.108	7.108	7.108		7.108
	20	03			Hrana			593.320	633.320	449.256	449.256	449.256		447.369
	20	03	01		Hrana pentru oameni			593.320	633.320	449.256	449.256	449.256		447.369
	20	05			Bunuri de natura obiectelor de inventar			58.690	58.690	15.378	15.378	15.378		8.084
	20	05	01		Uniforme si echipament			4.500	4.500					
	20	05	03		Lenjerie si accesorii de pat			3.000	3.000	2.927	2.927	2.927		2.927
	20	05	30		Alte obiecte de inventar			51.190	51.190	12.451	12.451	12.451		8.084
	20	06			Deplasari, detasari, transferari			15.000	15.000	285	285	285		285
	20	06	01		Deplasari interne, detasari, transferari			15.000	15.000	285	285	285		285
	20	09			Materiale de laborator			3.000	3.000					
	20	11			Carti, publicatii si materiale documentare			9.000	9.000	3.030	3.030	3.030		2.547
	20	12			Consultanta si expertiza			20.000	20.000	1.690	1.690	1.690		1.690
	20	13			Pregatire profesionala			17.000	17.000	1.528	1.528	1.528		1.528
	20	14			Protectia muncii			2.000	2.000					
	20	30			Alte cheltuieli			50.930	52.430	21.128	21.128	21.128		91.658
	20	30	30		Alte cheltuieli cu bunuri si servicii			50.930	52.430	21.128	21.128	21.128		91.658
	70				CHELTUIELI DE CAPITAL			304.020	54.020	53.082	53.082	53.082		1.839

Capi- tol	Sub- capi- tol	Pa- ra- graf	Ar- ti- col	Ali- ne- at	Denumire indicator	Credite de angajament		Credite bugetare		Angajamente bugetare	Angajamente legale	Plati efectuate	Angajamente legale de platit	Cheltuieli efective
						initiale	definitive	initiale	definitive					
A					B	1	2	3	4	5	6	7	8=6-7	9
					accidente de munca si boli profesionale			4.000	4.000	3.617	3.617	3.617		
	10	03	06		Contributii pentru concedii si indemnizatii			11.000	11.000	10.917	10.917	10.917		
	10	03	07		Contributia asiguratorie pentru munca			539.000	574.000	515.212	515.212	515.212		
	20				TITLUL II BUNURI SI SERVICII			4.995.000	7.333.170	6.859.452	6.859.452	6.574.158	285.294	6.551.037
	20	01			Bunuri si servicii			2.039.000	2.732.000	2.476.160	2.476.160	2.376.198	99.962	2.404.143
	20	01	01		Furnituri de birou			50.000	80.000	79.938	79.938	70.296	9.642	76.495
	20	01	02		Materiale pentru curatenie			85.000	85.000	74.207	74.207	68.355	5.852	70.108
	20	01	03		Incalzit, iluminat si forta motrica			500.000	500.000	417.954	417.954	417.479	475	417.718
	20	01	04		Apa, canal si salubritate			300.000	300.000	282.380	282.380	267.323	15.057	282.141
	20	01	05		Carburanti si lubrifianti			19.000	19.000	15.353	15.353	14.271	1.082	16.482
	20	01	06		Piese de schimb			50.000	100.000	71.916	71.916	70.937	979	69.505
	20	01	07		Transport			30.000	34.000	33.054	33.054	30.002	3.052	31.534
	20	01	08		Posta, telecomunicatii, radio, tv, internet			55.000	55.000	44.903	44.903	44.903		44.864
	20	01	09		Materiale si prestari de servicii cu caracter functional			500.000	809.000	760.439	760.439	724.336	36.103	747.950
	20	01	30		Alte bunuri si servicii pentru intretinere si functionare			450.000	750.000	696.016	696.016	668.296	27.720	647.346
	20	02			Reparatii curente			150.000	560.170	560.170	560.170	560.170		558.704
	20	03			Hrana			340.000	395.000	384.062	384.062	360.246	23.816	359.531
	20	03	01		Hrana pentru oameni			340.000	395.000	384.062	384.062	360.246	23.816	359.531
	20	04			Medicamente si materiale sanitare			2.058.000	3.208.000	3.093.066	3.093.066	2.942.015	151.051	2.992.043
	20	04	01		Medicamente			908.000	1.258.000	1.205.042	1.205.042	1.159.543	45.499	1.193.844
	20	04	02		Materiale sanitare			550.000	750.000	719.529	719.529	689.115	30.414	699.800
	20	04	03		Reactivi			450.000	1.050.000	1.038.439	1.038.439	974.035	64.404	979.755


Capi- tol	Sub- capi- tol	Pa- ra- graf	Gra- ps / Titlu	Ar- ti- col	Ali- ne- at	Denumire indicator	Credite de angajament		Credite bugetare		Angajamente bugetare	Angajamente legale	Plati efectuate	Angajamente legale de platit	Cheltuieli efective
							1 initiale	2 definitive	3 initiale	4 definitive					
						B	1	2	3	4	5	6	7	8=6-7	9
						A									
	20	04	04			Dezinfectanti	150.000		150.000	130.056	130.056	119.322	10.734	118.644	
	20	05				Bunuri de natura obiectelor de inventar	265.000		267.800	211.477	211.477	203.112	8.365	106.905	
	20	05	03			Lenjerie si accesorii de pat	25.000		25.000	6.730	6.730	6.730		6.868	
	20	05	30			Alte obiecte de inventar	240.000		242.800	204.747	204.747	196.382	8.365	100.037	
	20	12				Consultanta si expertiza	60.000		100.000	90.072	90.072	90.072		89.707	
	20	13				Pregatire profesionala	25.000		10.000	6.700	6.700	6.700		6.700	
	20	14				Protectia muncii	17.000		17.000	16.850	16.850	16.850		15.900	
	20	30				Alte cheltuieli	41.000		43.200	20.895	20.895	18.795	2.100	17.404	
	20	30	01			Reclama si publicitate			7.200	593	593	593		593	
	20	30	03			Prime de asigurare non-viata	15.000		15.000	8.018	8.018	8.018		8.018	
	20	30	04			Chirii	16.000		11.000	8.058	8.058	5.958		4.568	
	20	30	09			Executarea silita a creantelor bugetare	10.000		10.000	4.226	4.226	4.226		4.225	
	59					TITLUL XI ALTE CHELTUIELI	100.000		120.000	95.332	95.332	95.332		93.102	
	59	01				Burse	73.000		40.000	25.956	25.956	25.956		16.316	
	59	40				Sume aferente persoanelor cu handicap neincadrate			80.000	69.376	69.376	69.376		76.786	
	70					CHELTUIELI DE CAPITAL	483.710		834.640	666.412	666.412	666.412		709.414	
	71					TITLUL XIII ACTIVE NEFINANCIARE	483.710		834.640	666.412	666.412	666.412		709.414	
	71	01				Active fixe	483.710		834.640	666.412	666.412	666.412		709.414	
	71	01	01			Constructii	248.710		366.290	201.146	201.146	201.146		709.414	
	71	01	02			Masini, echipamente si mijloace de transport			428.520	425.436	425.436	425.436		705.195	
	71	01	30			Alte active fixe	235.000		428.520	425.436	425.436	425.436		705.195	
						(inclusiv reparatii capitale)			39.830	39.830	39.830	39.830		4.219	
6710						CULTURA, RECREERE SI RELIGIE	9.103.190		9.155.980	5.239.362	5.239.362	5.239.362		4.654.924	
	01					CHELTUIELI CURENTE	4.737.200		4.851.60	4.605.555	4.605.555	4.605.555		4.596.959	

Capi- tol	Sub- capi- tol	Pa- ra- graf	Ar- ti- col	Ali- ne- at	Denumire indicator	Credite de angajament		Credite bugetare		Angajamente bugetare	Angajamente legale	Plati efectuate	Angajamente legale de platit	Cheltuieli efective
						initiale	definitive	initiale	definitive					
A						1	2	3	4	5	6	7	8=6-7	9
B						1	2	3	4	5	6	7	8=6-7	9
10					TITLUL I CHELTUIELI DE PERSONAL	1.158.000		1.158.000	1.158.000	982.433	982.433	982.433		1.001.085
10	01				Cheltuieli salariale in bani	1.095.900		1.095.900	1.095.900	927.009	927.009	927.009		954.969
10	01	01			Salarii de baza	1.050.000		1.050.000	1.050.000	895.271	895.271	895.271		922.911
10	01	10			Fond pentru posturi ocupate prin cumul	30.900		30.900	30.900	30.888	30.888	30.888		31.920
10	01	13			Drepturi de delegare	3.000		3.000	3.000					
10	01	30			Alte drepturi salariale in bani	12.000		12.000	12.000	850	850	850		138
10	02				Cheltuieli salariale in natura	27.550		27.550	27.550	24.650	24.650	24.650		24.650
10	02	06			Vouchere de vacanta	27.550		27.550	27.550	24.650	24.650	24.650		24.650
10	03				Contributii	34.550		34.550	34.550	30.774	30.774	30.774		21.466
10	03	01			Contributii de asigurari sociale de stat	7.800		7.800	7.800	7.747	7.747	7.747		
10	03	02			Contributii de asigurari de somaj	250		250	250	245	245	245		
10	03	03			Contributii de asigurari sociale de sanatate	2.560		2.560	2.560	2.552	2.552	2.552		
10	03	04			Contributii de asigurari pentru accidente de munca si boli profesionale	100		100	100	83	83	83		
10	03	06			Contributii pentru concedii si indemnizatii	440		440	440	417	417	417		
10	03	07			Contributia asiguratorie pentru munca	23.400		23.400	23.400	19.730	19.730	19.730		21.466
20					TITLUL II BUNURI SI SERVICII	3.579.200		3.579.200	3.688.660	3.623.122	3.623.122	3.623.122		3.595.874
20	01				Bunuri si servicii	233.700		233.700	309.580	265.079	265.079	265.079		263.200
20	01	01			Furnituri de birou	3.500		3.500	3.500	2.244	2.244	2.244		2.833
20	01	02			Materiale pentru curatenie	3.500		3.500	3.500	3.488	3.488	3.488		3.487
20	01	03			Incalzit, iluminat si forta motrica	72.000		72.000	72.000	64.763	64.763	64.763		64.763
20	01	04			Apa, canal si salubritate	10.000		10.000	10.000	7.593	7.593	7.593		7.593
20	01	05			Carburanti si lubrifianti	11.200		11.200	12.200	12.200	12.200	12.200		9.700

Capi- tol	Sub- pa- ra- gra- ful	Ar- ti- col	Ali- ne- at	Denumire indicator	Credite de angajament		Credite bugetare		Angajamente legale	Plati efectuate	Angajamente legale de platit	Cheltuieli efective
					1	2	3	4				
				B								
	A											
	01			CHELTUIELI CURENTE			11.083.850	15.084.550	14.482.531	14.482.531	14.482.531	14.129.748
	10			TITLUL I CHELTUIELI DE PERSONAL			3.648.750	3.648.750	3.406.294	3.406.294	3.406.294	3.398.347
	10	01		Cheltuieli salariale in bani			3.402.000	3.450.850	3.220.571	3.220.571	3.220.571	3.212.380
	10	01	01	Salarii de baza			3.400.000	3.450.850	3.220.571	3.220.571	3.220.571	3.212.380
	10	01	06	Alte sporuri			2.000					
	10	02		Cheltuieli salariale in natura			123.250	114.400	112.950	112.950	112.950	112.950
	10	02	06	Vouchere de vacanta			123.250	114.400	112.950	112.950	112.950	112.950
	10	03		Contributii			123.500	83.500	72.773	72.773	72.773	73.017
	10	03	01	Contributii de asigurari sociale de stat			31.000	31.000	30.656	30.656	30.656	
	10	03	02	Contributii de asigurari de somaj			1.000	1.000	961	961	961	
	10	03	03	Contributii de asigurari sociale de sanatate			10.000	10.000	9.991	9.991	9.991	
	10	03	04	Contributii de asigurari pentru accidente de munca si boli profesionale			500	500	293	293	293	73.017
	10	03	07	Contributia asiguratorie pentru munca			81.000	41.000	30.872	30.872	30.872	
	20			TITLUL II BUNURI SI SERVICII			7.435.100	11.435.800	11.076.237	11.076.237	11.076.237	10.731.401
	20	01		Bunuri si servicii			3.673.100	5.114.100	4.924.807	4.924.807	4.924.807	4.774.328
	20	01	01	Furnituri de birou			12.000	12.000	11.904	11.904	11.904	13.758
	20	01	02	Materiale pentru curatenie			12.000	12.000	8.418	8.418	8.418	12.600
	20	01	03	Incalzit, iluminat si forta motrica			680.000	696.000	683.716	683.716	683.716	683.716
	20	01	04	Apa, canal si salubritate			200.000	310.000	295.864	295.864	295.864	295.864
	20	01	05	Carburanti si lubrifianti			150.000	300.000	292.547	292.547	292.547	271.476
	20	01	06	Piese de schimb			20.000	20.000	16.868	16.868	16.868	15.972
	20	01	08	Posta, telecomunicatii, radio, tv, internet			32.000	32.000	34.153	34.153	34.153	34.153

Capi- tol	Sub- capi- tol	Pa- ra- graf	Cru- sa / Titlu	Ar- ti- col	Ali- ne- at	Denumire indicator	Credite de angajament		Credite bugetare		Angajamente legale	Angajamente legale de platit	Plati efectuate	Cheltuieli efective
							1	2	3	4				
						B								
						A								
	20	01	09			Materiale si prestari de servicii cu caracter functional			2.099.100	2.724.100	2.676.767	2.676.767	2.676.767	2.599.099
	20	01	30			Alte bunuri si servicii pentru intretinere si functionare			468.000	1.004.000	904.570	904.570	904.570	847.690
	20	02				Reparatii curente			3.630.000	5.624.700	5.478.554	5.478.554	5.478.554	5.555.548
	20	05				Bunuri de natura obiectelor de inventar			50.000	595.000	585.227	585.227	585.227	311.393
	20	05	01			Uniforme si echipament				25.000	19.799	19.799	19.799	164.442
	20	05	30			Alte obiecte de inventar			50.000	570.000	565.428	565.428	565.428	146.951
	20	06				Deplasari, detasari, transferari			10.000	10.000	5.647	5.647	5.647	6.103
	20	06	01			Deplasari interne, detasari, transferari			10.000	2.000	1.629	1.629	1.629	1.629
	20	06	02			Deplasari in strainatate				8.000	4.018	4.018	4.018	4.474
	20	13				Pregatire profesionala				10.000	5.160	5.160	5.160	5.160
	20	30				Alte cheltuieli			72.000	82.000	76.842	76.842	76.842	78.869
	20	30	01			Reclama si publicitate			10.000	10.000	8.895	8.895	8.895	8.895
	20	30	03			Prime de asigurare non-viata			20.000	20.000	19.772	19.772	19.772	19.772
	20	30	30			Alte cheltuieli cu bunuri si servicii			42.000	52.000	48.175	48.175	48.175	50.202
	70					CHELTUIELI DE CAPITAL			2.159.010	3.369.310	2.400.610	2.400.610	2.400.610	1.012.607
	71					TITLUL XIII ACTIVE NEFINANCIARE			2.159.010	3.369.310	2.400.610	2.400.610	2.400.610	1.012.607
	71	01				Active fixe			2.159.010	3.369.310	2.400.610	2.400.610	2.400.610	1.012.607
	71	01	01			Constructii			1.044.200	1.586.800	847.453	847.453	847.453	1.012.607
	71	01	02			Masini, echipamente si mijloace de transport			1.030.000	995.400	947.390	947.390	947.390	8.895
	71	01	03			Mobilier, aparatura birotica si alte active corporale				30.000	22.955	22.955	22.955	8.895
	71	01	30			Alte active fixe (inclusiv reparatii capitale)			84.810	757.110	582.812	582.812	582.812	1.012.607

Capi- tol	Sub- capi- tol	Pa- ra- graf	Ar- ti- col	Ali- ne- at	Denumire indicator	Credite de angajament		Credite bugetare		Angajamente legale	Plati efectuate	Angajamente legale de platit	Cheltuieli efective	
						1 initiale	2 definitive	3 initiale	4 definitive					
	A				B	1	2	3	4	5	6	7	8-6-7	9
	84				PLATI EFECTUATE IN ANII PRECEDENTI SI RECUPERATE IN ANUL CURENT									
	85				Titlul XIX PLATI EFECTUATE IN ANII PRECEDENTI SI RECUPERATE IN ANUL CURENT					-9.283	-9.283	-9.283		
	85	01			Plati efectuate in anii precedenti si recuperate in anul curent					-9.283	-9.283	-9.283		
	85	01	01		Plati efectuate in anii precedenti si recuperate in anul curent (SF)					-9.283	-9.283	-9.283		
7410					PROTECTIA MEDIULUI			48.800		62.267	62.267	62.267		
	70				CHELTUIELI DE CAPITAL			48.800	375.360	62.267	62.267	62.267		
	71				TITLUL XIII ACTIVE NEFINANCIARE			48.800	375.360	62.267	62.267	62.267		
	71	01			Active fixe			48.800	375.360	62.267	62.267	62.267		
	71	01	01		Constructii			48.800	375.360	62.267	62.267	62.267		
8410					TRANSPORTURI			95.000	425.980	29.988	29.988	29.988		
	70				CHELTUIELI DE CAPITAL			95.000	425.980	29.988	29.988	29.988		
	71				TITLUL XIII ACTIVE NEFINANCIARE			95.000	425.980	29.988	29.988	29.988		
	71	01			Active fixe			95.000	425.980	29.988	29.988	29.988		
	71	01	01		Constructii			95.000	425.980	29.988	29.988	29.988		



Conducatorul compartimentului
financiar-contabil
Dac M. Carciu

Prof. DFC
Simona Cota

Intocmit
Joana Anca

CONTUL DE EXECUTIE AL INSTITUTILOR PUBLICE FINANTATE
DIN VENITURI PROPRII SI SUBVENTII DIN BUGETUL LOCAL - VENITURI
SECTIUNEA DE FUNCTIONARE
31.12.2018

Pag. 1 -lei-

Capi- tol	Sub- capi- tol	Pa- ra- graf	Ar- ti- col	Ali- ne- at	Denumire indicator	Prevederi bugetare		Prevederi bugetare definitive	Drepturi constatate		Incasari realizate	Stingeri pe alte cai decat incasari	Drepturi constatate de incasat
						1	2		Total, din care:	4			
A						1	2	3=4+5	4	5	6	7	8=3-6-7
0001	10				TOTAL VENITURI-VENITURI PROPRII,SUBVENTII	52.937.990	58.365.820	53.867.833	1.425.811	52.442.022	52.484.039	3.750	1.380.044
0002					I. VENITURI CURENTE	19.821.000	21.173.130	20.792.874	1.425.811	19.367.063	19.409.080	3.750	1.380.044
2900					C. VENITURI NEFISCALE	19.821.000	21.173.130	20.792.874	1.425.811	19.367.063	19.409.080	3.750	1.380.044
3000					C1. VENITURI DIN PROPRIETATE	527.310	524.810	709.507	4.501	705.006	662.910		46.597
3010					VENITURI DIN PROPRIETATE	527.310	524.810	709.507	4.501	705.006	662.910		46.597
05					Venituri din concesiuni si inchirieri	77.310	74.810	41.953	1.093	40.860	41.953		
30					Alte venituri din concesiuni si inchirieri de catre institutiile publice	77.310	74.810	41.953	1.093	40.860	41.953		
50					Alte venituri din proprietate	450.000	450.000	667.554	3.408	664.146	620.957		46.597
3300	10				C2. VANZARI DE BUNURI SI SERVICII	19.293.690	20.648.320	20.083.367	1.421.310	18.662.057	18.746.170	3.750	1.333.447
3310					VENITURI DIN PRESTARI DE SERVICII SI ALTE ACTIVITATI	18.893.690	19.801.870	19.263.247	1.201.074	18.062.173	18.127.068	3.750	1.132.429
05					Taxe si alte venituri in invatamant	24.000	26.500	19.447	974	18.473	18.468		979
08					Venituri din prestari de servicii	38.000	38.000	34.960		34.960	34.960		
13					Contributia de intretinere a persoanelor asistate				6.134	-6.134			
14					Contributia elevilor si studentilor pentru internate, camine si cantine								
16					Venituri din valorificarea produselor obtinute din activitatea proprie sau anexa	603.000	643.000	481.208	26.423	454.785	455.337	3.750	22.121
19					Venituri din serbari si spectacole scolare manifestari culturale, artistice si sportive	16.000	16.000	13.715		13.715	13.715		
20					Venituri din cercetare		11.400	11.659		11.659	11.659		

Capi-Sub- tol capi- tol	Pa- ra- graf	Ar- ti- col	Ali- ne- at	Denumire indicator	Prevederi bugetare initiale	Prevederi bugetare definitive	Drepturi constatate			Incasari realizate	Stingeri pe alte cai decat incasari	Drepturi constatate de incasat
							Total, din care:	din anii precedenti	din anul curent			
A				B	1	2	3=4+5	4	5	6	7	8=3-6-7
4010	15			cheltuieli	1.930.410	1.930.410						
	01			Sume utilizate de administratiile locale din excedentul anului precedent pentru sectiunea de functionare	1.930.410	1.930.410						
4100	10			IV. SUBVENTII	31.186.580	35.262.280	33.074.959		33.074.959	33.074.959		
4310				SUBVENTII DE LA ALTE ADMINISTRATII	31.186.580	35.262.280	33.074.959		33.074.959	33.074.959		
09				Subventii pentru institutii publice	14.886.050	18.934.750	18.135.458		18.135.458	18.135.458		
10				Subventii din bugetele locale pentru finantarea cheltuielilor curente din domeniul sanatatii		977.000	855.285		855.285	855.285		
33				Subventii din bugetul Fondului national unic de asigurari sociale de sanatate pentru acoperirea cresterilor salariale	950.000							
					15.350.530	15.350.530	14.084.216		14.084.216	14.084.216		

DETALIEREA CHELTUIELILOR
 INSTITUTIILOR PUBLICE FINANTE DIN VENITURI PROPRII
 SI SUBVENTII DIN BUGETUL LOCAL
 SECTIUNEA DE FUNCTIONARE
 31.12.2018

Capi- tol	Sub- capi- tol	Pa- ra- graf	Crb- pa / Titlu	Ali- ne- at	Denumire indicator	Credite de angajament		Credite bugetare		Angajamente bugetare	Angajamente legale	Plati efectuate	Angajamente legale de platit	Cheltuieli efective
						1	2	3	4					
						initiale	definitive	initiale	definitive					
A						1	2	3	4	5	6	7	8=6-7	9
5010					TOTAL CHELTUIELI DIN VENITURI PROPRII									
					SI SUBVENTII			52.937.990	58.365.820	52.647.836	52.647.836	52.362.542	285.294	52.807.217
	01				CHELTUIELI CURENTE			52.937.990	58.365.820	52.665.508	52.665.508	52.380.214	285.294	52.807.217
	10				TITLUL I CHELTUIELI DE PERSONAL			35.806.750	34.734.750	30.478.973	30.478.973	30.478.973		31.240.165
	10	01			Cheltuieli salariale in bani			34.024.900	33.075.750	28.916.535	28.916.535	28.916.535		29.923.555
	10	01	01		Salarii de baza			25.087.280	24.156.130	21.250.774	21.250.774	21.250.774		21.960.187
	10	01	05		Sporuri pentru conditii de munca			3.000.000	3.392.000	3.090.984	3.090.984	3.090.984		3.234.499
	10	01	06		Alte sporuri			752.000	648.000	485.926	485.926	485.926		495.030
	10	01	07		Ore suplimentare			282.000	281.030	281.025	281.025	281.025		281.025
	10	01	10		Fond pentru posturi ocupate prin cumul			30.900	30.900	30.888	30.888	30.888		31.920
	10	01	11		Fond aferent platii cu ora			3.618.000	3.239.970	2.569.664	2.569.664	2.569.664		2.867.095
	10	01	13		Drepturi de delegare			3.000	3.000					
	10	01	16		Alocatii pentru locuinte				27.000	20.484	20.484	20.484		21.834
	10	01	17		Indemnizatii de hrana			1.000.000	1.046.000	946.220	946.220	946.220		1.031.827
	10	01	30		Alte drepturi salariale in bani			251.720	251.720	240.570	240.570	240.570		138
	10	02			Cheltuieli salariale in natura			625.800	587.950	581.450	581.450	581.450		581.450
	10	02	06		Vouchere de vacanta			625.800	587.950	581.450	581.450	581.450		581.450
	10	03			Contributii			1.156.050	1.071.050	980.988	980.988	980.988		735.160
	10	03	01		Contributii de asigurari sociale de stat			408.800	328.800	313.007	313.007	313.007		73.095
	10	03	02		Contributii de asigurari de somaj			8.250	8.250	7.510	7.510	7.510		
	10	03	03		Contributii de asigurari sociale de sanatate				79.560	79.330	79.330	79.330		
	10	03	04		Contributii de asigurari pentru accidente de munca si boli profesionale									
	10	03	06		Contributii pentru concedii si			4.600	4.600	3.993	3.993	3.993		

Capi- tol	Sub- pa- ra- gra- ful	Ar- ti- col	Ali- ne- at	Denumire indicator	Credite de angajament				Credite bugetare				Angajamente legale de platit	Plati efectuate	Angajamente legale	Cheltuieli efective
					initiale		definitive		initiale		definitive					
					1	2	3	4	5	6	7	8=6+7				
A					1	2	3	4	5	6	7	8=6+7	9			
				B												
				indemnizatii			11.440	11.440	11.334	11.334	11.334	11.334	11.334			
	10	03	07	Contributia asiguratorie pentru munca			643.400	638.400	565.814	565.814	565.814	565.814	565.814			662.065
	20			TITLUL II BUNURI SI SERVICII			17.031.240	23.511.070	22.091.203	22.091.203	21.805.909	21.805.909	21.805.909			21.473.950
	20	01		Bunuri si servicii			6.147.800	8.348.680	7.698.559	7.698.559	7.598.597	7.598.597	7.598.597			7.476.235
	20	01	01	Furnituri de birou			76.500	104.500	94.260	94.260	84.618	84.618	84.618			93.260
	20	01	02	Materiale pentru curatenie			116.500	112.500	87.206	87.206	81.354	81.354	81.354			87.340
	20	01	03	Incalzit, iluminat si forta motrica			1.300.000	1.316.000	1.176.279	1.176.279	1.175.804	1.175.804	1.175.804			1.176.043
	20	01	04	Apa, canal si salubritate			529.000	639.000	586.829	586.829	571.772	571.772	571.772			586.590
	20	01	05	Carburanti si lubrifianti			186.200	337.200	320.449	320.449	319.367	319.367	319.367			298.007
	20	01	06	Piese de schimb			81.500	131.500	90.238	90.238	89.259	89.259	89.259			85.843
	20	01	07	Transport			41.500	45.500	35.349	35.349	32.297	32.297	32.297			33.829
	20	01	08	Posta, telecomunicatii, radio, tv, internet			103.000	107.000	88.021	88.021	88.021	88.021	88.021			87.982
	20	01	09	Materiale si prestari de servicii cu caracter functional			2.631.100	3.562.100	3.442.922	3.442.922	3.406.819	3.406.819	3.406.819			3.354.764
	20	01	30	Alte bunuri si servicii pentru intretinere si functionare			1.082.500	1.993.380	1.777.006	1.777.006	1.749.286	1.749.286	1.749.286			1.672.577
	20	02		Reparatii curente			4.195.000	6.469.870	6.281.815	6.281.815	6.281.815	6.281.815	6.281.815			6.357.343
	20	03		Hrana			933.320	1.028.320	833.318	833.318	809.502	809.502	809.502			806.900
	20	03	01	Hrana pentru oameni			933.320	1.028.320	833.318	833.318	809.502	809.502	809.502			806.900
	20	04		Medicamente si materiale sanitare			2.058.000	3.208.000	3.093.066	3.093.066	2.942.015	2.942.015	2.942.015			2.992.043
	20	04	01	Medicamente			908.000	1.258.000	1.205.042	1.205.042	1.159.543	1.159.543	1.159.543			1.193.844
	20	04	02	Materiale sanitare			550.000	750.000	719.529	719.529	689.115	689.115	689.115			699.800
	20	04	03	Reactivi			450.000	1.050.000	1.038.439	1.038.439	974.035	974.035	974.035			979.755
	20	04	04	Dezinfectanti			150.000	150.000	130.056	130.056	119.322	119.322	119.322			118.644
	20	05		Bunuri de natura obiectelor de inventar			475.690	90	875.661	875.661	867.296	867.296	867.296			440.743

Capi- tol	Sub- capi- tol	Pa- ra- graf	Gr- pe / Titlu	Ar- fi- col at	Ali- ne- at	Denumire indicator	Credite de angajament		Credite bugetare		Angajamente legale	Plati efectuate	Angajamente legale de platit	Cheltuieli efective	
							1 initiale	2 definitive	3 initiale	4 definitive					
	A					B	1	2	3	4	5	6	7	8=6-7	9
						PRECEDENTI SI RECUPERATE									
						IN ANUL CURENT									
	85	01				Plati efectuate in anii precedenti si recuperate in anul curent									
	85	01	01			Plati efectuate in anii precedenti si recuperate in anul curent (SF)									
6510	01					INVATAMANT			1.008.940	1.050.440	531.916	531.916	531.916	531.916	594.782
	20					CHELTUIELI CURENTE			1.008.940	1.050.440	531.916	531.916	531.916	531.916	594.782
	20	01				TITLUL II BUNURI SI SERVICII			1.008.940	1.050.440	531.916	531.916	531.916	531.916	594.782
	20	01				Bunuri si servicii			191.000	191.000	32.513	32.513	32.513	32.513	34.512
	20	01	01			Furnituri de birou			8.000	8.000	174	174	174	174	174
	20	01	02			Materiale pentru curatenie			11.000	11.000	1.093	1.093	1.093	1.093	1.093
	20	01	03			Incalzit, iluminat si forta motrica			48.000	48.000	9.846	9.846	9.846	9.846	9.846
	20	01	04			Apa, canal si salubritate			19.000	19.000	992	992	992	992	992
	20	01	05			Carburanti si lubrifianti			6.000	6.000	349	349	349	349	349
	20	01	06			Piese de schimb			9.000	9.000	366	366	366	366	366
	20	01	07			Transport			11.500	11.500	2.295	2.295	2.295	2.295	2.295
	20	01	08			Posta, telecomunicatii, radio, tv, internet			7.000	7.000	251	251	251	251	251
	20	01	09			Materiale si prestari de servicii cu caracter functional			27.000	27.000	5.004	5.004	5.004	5.004	5.004
	20	01	30			Alte bunuri si servicii pentru intretinere si functionare			44.500	44.500	12.143	12.143	12.143	12.143	12.143
	20	02				Reparatii curente			49.000	49.000	7.108	7.108	7.108	7.108	7.108
	20	03				Hrana			593.320	633.320	449.256	449.256	449.256	449.256	447.369
	20	03	01			Hrana pentru oameni			593.320	633.320	449.256	449.256	449.256	449.256	447.369

Capi- tol	Sub- pa- ra- graf	Ar- ti- col	Ali- ne- at	Denumire indicator	Credite de angajament		Credite bugetare		Angajamente bugetare	Angajamente legale	Plati efectuate	Angajamente legale de platit	Cheltuieli efective
					initiale	definitive	initiale	definitive					
A				B	1	2	3	4	5	6	7	8=6-7	9
	10	02		Cheltuieli salariale in natura			475.000	446.000	443.850	443.850	443.850	8=6-7	9
	10	02	06	Vouchere de vacanta			475.000	446.000	443.850	443.850	443.850		443.850
	10	03		Contributii			998.000	953.000	877.441	877.441	877.441		640.677
	10	03	01	Contributii de asigurari sociale de stat			370.000	290.000	274.604	274.604	274.604		73.095
	10	03	02	Contributii de asigurari de somaj			7.000	7.000	6.304	6.304	6.304		
	10	03	03	Contributii de asigurari sociale de sanatate			67.000	67.000	66.787	66.787	66.787		
	10	03	04	Contributii de asigurari pentru accidente de munca si boli profesionale			4.000	4.000	3.617	3.617	3.617		
	10	03	06	Contributii pentru concedii si indemnizatii			11.000	11.000	10.917	10.917	10.917		
	10	03	07	Contributia asiguratorie pentru munca			539.000	574.000	515.212	515.212	515.212		567.582
	20			TITLUL II BUNURI SI SERVICII			4.995.000	7.333.170	6.859.452	6.859.452	6.574.158	285.294	6.551.037
	20	01		Bunuri si servicii			2.039.000	2.732.000	2.476.160	2.476.160	2.376.198	99.962	2.404.143
	20	01	01	Furnituri de birou			50.000	80.000	79.938	79.938	70.296	9.642	76.495
	20	01	02	Materiale pentru curatenie			85.000	85.000	74.207	74.207	68.355	5.852	70.108
	20	01	03	Incalzit, iluminat si forta motrica			500.000	500.000	417.954	417.954	417.479	475	417.718
	20	01	04	Apa, canal si salubritate			300.000	300.000	282.380	282.380	267.323	15.057	282.141
	20	01	05	Carburanti si lubrifianti			19.000	19.000	15.353	15.353	14.271	1.082	16.482
	20	01	06	Piese de schimb			50.000	100.000	71.916	71.916	70.937	979	69.505
	20	01	07	Transport			30.000	34.000	33.054	33.054	30.002	3.052	31.534
	20	01	08	Posta, telecomunicatii, radio, tv, internet			55.000	55.000	44.903	44.903	44.903		44.864
	20	01	09	Materiale si prestari de servicii cu caracter functional			500.000	800.000	760.439	760.439	724.336	36.103	747.950

Capi- tol	Sub- capi- tol	Pa- ra- graf	Ar- ti- col	Alie- ne- at	Denumire indicator	Credite de angajament		Credite bugetare		Angajamente bugetare	Angajamente legale	Plati efectuate	Angajamente legale de platit	Cheltuieli efective
						initiale	definitive	initiale	definitive					
A						1	2	3	4	5	6	7	8=6-7	9
B														
	20	01	30		Alte bunuri si servicii pentru intretinere si functionare			450.000	750.000	696.016	696.016	668.296	27.720	647.346
	20	02			Reparatii curente			150.000	560.170	560.170	560.170	560.170		558.704
	20	03			Hrana			340.000	395.000	384.062	384.062	360.246	23.816	359.531
	20	03	01		Hrana pentru oameni			340.000	395.000	384.062	384.062	360.246	23.816	359.531
	20	04			Medicamente si materiale sanitare			2.058.000	3.208.000	3.093.066	3.093.066	2.942.015	151.051	2.992.043
	20	04	01		Medicamente			908.000	1.258.000	1.205.042	1.205.042	1.159.543	45.499	1.193.844
	20	04	02		Materiale sanitare			550.000	750.000	719.529	719.529	689.115	30.414	699.800
	20	04	03		Reactivi			450.000	1.050.000	1.038.439	1.038.439	974.035	64.404	979.755
	20	04	04		Dezinfectanti			150.000	150.000	130.056	130.056	119.322	10.734	118.644
	20	05			Bunuri de natura obiectelor de inventar			265.000	267.800	211.477	211.477	203.112	8.365	106.905
	20	05	03		Lenjerie si accesorii de pat			25.000	25.000	6.730	6.730	6.730		6.868
	20	05	30		Alte obiecte de inventar			240.000	242.800	204.747	204.747	196.382	8.365	100.037
	20	12			Consultanta si expertiza			60.000	100.000	90.072	90.072	90.072		89.707
	20	13			Pregatire profesionala			25.000	10.000	6.700	6.700	6.700		6.700
	20	14			Protectia muncii			17.000	17.000	16.850	16.850	16.850		15.900
	20	30			Alte cheltuieli			41.000	43.200	20.895	20.895	18.795	2.100	17.404
	20	30	01		Reclama si publicitate				7.200	593	593	593		593
	20	30	03		Prime de asigurare non-viata			15.000	15.000	8.018	8.018	8.018		8.018
	20	30	04		Chirii			16.000	11.000	8.058	8.058	5.958	2.100	4.568
	20	30	09		Executarea silita a creantelor bugetare			10.000	10.000	4.226	4.226	4.226		4.225
	59				TITLUL XI ALTE CHELTUIELI			100.000	120.000	95.332	95.332	95.332		93.102
	59	01			Burse			73.000	40.000	25.956	25.956	25.956		16.316
	59	40			Sume aferente persoanelor cu handicap neincadrate			27.000	80.000	69.376	69.376	69.376		76.786
					CULTURA, RECREERE SI RELIGIE			4.737.200	4.846.660	4.597.166	4.597.166	4.597.166		4.596.959

Capi- tol	Sub- capi- tol	Pa- ra- graf	Ar- ti- col	Ali- ne- at	Denumire indicator	Credite de angajament		Credite bugetare		Angajamente bugetare	Angajamente legale	Plati efectuate	Angajamente legale de platit	Cheltuieli efective
						1 initiale	2 definitive	3 initiale	4 definitive					
	A				B	1	2	3	4	5	6	7	8=6-7	9
	01				CHELTUIELI CURENTE	4.737.200		4.846.660	4.846.660	4.605.555	4.605.555	4.605.555	8=6-7	9
	10				TITLUL I CHELTUIELI DE PERSONAL	1.158.000		1.158.000	1.158.000	982.433	982.433	982.433		4.596.959
	10	01			Cheltuieli salariale in bani	1.095.900		1.095.900	1.095.900	927.009	927.009	927.009		1.001.085
	10	01	01		Salarii de baza	1.050.000		1.050.000	1.050.000	895.271	895.271	895.271		954.969
	10	01	10		Fond pentru posturi ocupate prin cumul	30.900		30.900	30.900	30.888	30.888	30.888		922.911
	10	01	13		Drepturi de delegare	3.000		3.000	3.000					31.920
	10	01	30		Alte drepturi salariale in bani	12.000		12.000	12.000	850	850	850		138
	10	02			Cheltuieli salariale in natura	27.550		27.550	27.550	24.650	24.650	24.650		24.650
	10	02	06		Vouchere de vacanta	27.550		27.550	27.550	24.650	24.650	24.650		24.650
	10	03			Contributii	34.550		34.550	34.550	30.774	30.774	30.774		21.466
	10	03	01		Contributii de asigurari sociale de stat	7.800		7.800	7.800	7.747	7.747	7.747		
	10	03	02		Contributii de asigurari de somaj	250		250	250	245	245	245		
	10	03	03		Contributii de asigurari sociale de sanatate	2.560		2.560	2.560	2.552	2.552	2.552		
	10	03	04		Contributii de asigurari pentru accidente de munca si boli profesionale	100		100	100	83	83	83		
	10	03	06		Contributii pentru concedii si indemnitatii	440		440	440	417	417	417		
	10	03	07		Contributia asiguratorie pentru munca	23.400		23.400	23.400	19.730	19.730	19.730		21.466
	20				TITLUL II BUNURI SI SERVICII	3.579.200		3.688.660	3.688.660	3.623.122	3.623.122	3.623.122		3.595.874
	20	01			Bunuri si servicii	233.700		309.580	309.580	265.079	265.079	265.079		263.200
	20	01	01		Furnituri de birou	3.500		3.500	3.500	2.244	2.244	2.244		2.833
	20	01	02		Materiale pentru curatenie	3.500		3.500	3.500	3.488	3.488	3.488		3.487
	20	01	03		Incalzit, iluminat si forta motrica	72.000		72.000	72.000	64.763	64.763	64.763		64.763
	20	01	04		Apa, canal si salubritate	10.000		10.000	10.000	7.593	7.593	7.593		7.593

Capi- tol	Sub- capi- tol	Pa- ra- gra- ful	Ar- ti- col	Ali- ne- at	Denumire indicator	Credite de angajament		Credite bugetare		Angajamente bugetare	Angajamente legale	Plati efectuate	Angajamente legale de platit	Cheltuieli efective
						initiale	definitive	initiale	definitive					
A					B	1	2	3	4	5	6	7	8=6-7	9
					recuperate in anul curent					-8.389	-8.389	-8.389		
					Plati efectuate in anii precedenti si recuperate in anul curent (SF)					-8.389	-8.389	-8.389		
6810					ASIGURARI SI ASISTENTA SOCIALA									
					CHELTUIELI CURENTE			13.000	3.000	476	476	476		856
					TITLUL II BUNURI SI SERVICII			13.000	3.000	476	476	476		856
					Bunuri si servicii			11.000	2.000	476	476	476		856
					Furnituri de birou			3.000	1.000					52
					Materiale pentru curatenie			5.000	1.000					52
					Materiale si prestari de servicii cu caracter functional			3.000						
					Alte cheltuieli			2.000	1.000	476	476	476		804
					Alte cheltuieli cu bunuri si servicii			2.000	1.000	476	476	476		804
7010					LOCUINTE, SERVICII SI DEZVOLTARE									
					CHELTUIELI CURENTE			11.083.850	15.084.550	14.473.248	14.473.248	14.473.248		14.129.748
					TITLUL I CHELTUIELI DE PERSONAL			11.083.850	15.084.550	14.482.531	14.482.531	14.482.531		14.129.748
					Cheltuieli salariale in bani			3.648.750	3.648.750	3.406.294	3.406.294	3.406.294		3.398.347
					Salarii de baza			3.402.000	3.450.850	3.220.571	3.220.571	3.220.571		3.212.380
					Alte sporuri			3.400.000	3.450.850	3.220.571	3.220.571	3.220.571		3.212.380
					Cheltuieli salariale in natura			2.000						
					Vouchere de vacanta			123.250	114.400	112.950	112.950	112.950		112.950
					Contributii			123.250	114.400	112.950	112.950	112.950		112.950
					Contributii de asigurari sociale de stat			123.500	83.500	72.773	72.773	72.773		73.017
					Contributii de asigurari de somaj			31.000	31.000	30.656	30.656	30.656		30.656
					Contributii de asigurari sociale de			1.000	1.000	961	961	961		961


Capi- tol	Sub- capi- tol	Pa- ra- graf	C- FB- PS- T- TE	Ar- ti- col	Ali- ne- at	Denumire indicator	Credite de angajament		Credite bugetare			Angajamente legale de platit	Plati efectuate	Cheltuieli efective	
							initiale	definitive	initiale	definitive	Angajamente bugetare				Angajamente legale
						B	1	2	3	4	5	6	7	8=6-7	9
						sanatate	10.000		10.000	10.000	9.991	9.991	9.991		
	10	03	04			Contributii de asigurari pentru accidente de munca si boli profesionale	500		500	500	293	293	293		
	10	03	07			Contributia asiguratorie pentru munca	81.000		41.000	41.000	30.872	30.872	30.872		73.017
	20					TITLUL II BUNURI SI SERVICII	7.435.100		11.435.800	11.435.800	11.076.237	11.076.237	11.076.237		10.731.401
	20	01				Bunuri si servicii	3.673.100		5.114.100	5.114.100	4.924.807	4.924.807	4.924.807		4.774.328
	20	01	01			Furnituri de birou	12.000		12.000	12.000	11.904	11.904	11.904		13.758
	20	01	02			Materiale pentru curatenie	12.000		12.000	12.000	8.418	8.418	8.418		12.600
	20	01	03			Incalzit, iluminat si forta motrica	680.000		696.000	696.000	683.716	683.716	683.716		683.716
	20	01	04			Apa, canal si salubritate	200.000		310.000	310.000	295.864	295.864	295.864		295.864
	20	01	05			Carburanti si lubrifianti	150.000		300.000	300.000	292.547	292.547	292.547		271.476
	20	01	06			Piese de schimb	20.000		20.000	20.000	16.868	16.868	16.868		15.972
	20	01	08			Posta, telecomunicatii, radio, tv, internet	32.000		36.000	36.000	34.153	34.153	34.153		34.153
	20	01	09			Materiale si prestari de servicii cu caracter functional	2.099.100		2.724.100	2.724.100	2.676.767	2.676.767	2.676.767		2.599.099
	20	01	30			Alte bunuri si servicii pentru intretinere si functionare	468.000		1.004.000	1.004.000	904.570	904.570	904.570		847.690
	20	02				Reparatii curente	3.630.000		5.624.700	5.624.700	5.478.554	5.478.554	5.478.554		5.555.548
	20	05				Bunuri de natura obiectelor de inventar	50.000		595.000	595.000	585.227	585.227	585.227		311.393
	20	05	01			Uniforme si echipament			25.000	25.000	19.799	19.799	19.799		164.442
	20	05	30			Alte obiecte de inventar	50.000		570.000	570.000	565.428	565.428	565.428		146.951
	20	06				Deplasari, detasari, transferari	10.000		10.000	10.000	5.647	5.647	5.647		6.103
	20	06	01			Deplasari interne, detasari, transferari	10.000		2.000	2.000	1.629	1.629	1.629		1.629
	20	06	02			Deplasari in strainatate			8.000	8.000	4.018	4.018	4.018		4.474
	20	13				Pregatire profesionala			10.000	10.000	5.160	5.160	5.160		5.160

Capi- tol	Sub- capi- tol	Pa- ra- graf	Ar- ti- col	Ali- ne- at	Denumire indicator	Credite de angajament		Credite bugetare		Angajamente legale	Plati efectuate	Angajamente legale de platit	Cheltuieli efective	
						initiale	definitive	initiale	definitive					
A						1	2	3	4	5	6	7	8=6-7	9
B														
	20	30			Alte cheltuieli			72.000	82.000	76.842	76.842		78.869	
	20	30	01		Reclama si publicitate			10.000	10.000	8.895	8.895		8.895	
	20	30	03		Prime de asigurare non-viata			20.000	20.000	19.772	19.772		19.772	
	20	30	30		Alte cheltuieli cu bunuri si servicii			42.000	52.000	48.175	48.175		50.202	
	84				PLATI EFECTUATE IN ANII PRECEDENTI SI RECUPERATE IN ANUL CURENT					-9.283	-9.283			
	85				Titlul XIX PLATI EFECTUATE IN ANII PRECEDENTI SI RECUPERATE IN ANUL CURENT					-9.283	-9.283			
	85	01			Plati efectuate in anii precedenti si recuperate in anul curent					-9.283	-9.283			
	85	01	01		Plati efectuate in anii precedenti si recuperate in anul curent (SF)					-9.283	-9.283			
	9910	96			excedent/deficit sect funct					-9.283	-9.283		121.497	

Conducatorul institutiei,


Primar

Donic Nistor



Conducatorul compartimentului
financiar-contabil

Den Morariu



Sef Bfc

Simona Cafa

Jucurea
Noa Anca



CONTUL DE EXECUTIE AL INSTITUTIILOR PUBLICE FINANTATE
DIN VENITURI PROPRII SI SUBVENTII DIN BUGETUL LOCAL - VENITURI
SECTIUNEA DE DEZVOLTARE
31.12.2018

Pag. 1 -lei-

Capi- tol	Sub- capi- tol	Pa- ra- gra- ful	Ar- ti- col	Ali- ne- at	Denumire indicator	Prevederi bugetare initiale	Prevederi bugetare definitive	Drepturi constatate		Incasari realizate	Stingeri pe alte cai decat incasari	Drepturi constatate de incasat	
								Total, din care:	din anii precedenti				
A					B	1	2	3=4+5	4	5	6	7	8=3-6-7
0001	10				TOTAL VENITURI-VENITURI PROPRII,SUBVENTII	7.456.530	9.378.630	3.631.332	3.631.332	3.631.332	3.631.332		
0002					I. VENITURI CURENTE		223.830	222.957	222.957	222.957	222.957		
2900					C. VENITURI NEFISCALE		223.830	222.957	222.957	222.957	222.957		
3300					C2. VANZARI DE BUNURI SI SERVICII		223.830	222.957	222.957	222.957	222.957		
3710					TRANSFERURI VOLUNTARE, ALTELE DECAT SUBVENTIILE		223.830	222.957	222.957	222.957	222.957		
04					Varsaminte din sectiunea de functionare		223.830	222.957	222.957	222.957	222.957		
4000	10				III. OPERATIUNI FINANCIARE	235.000							
4010					INCASARI DIN RAMBURSAREA IMPRUMUTURILOR								
					ACORDATE	235.000							
15					Sume utilizate din excedentul anului precedent pentru efectuarea de cheltuieli	235.000							
02					Sume utilizate de administratiile locale din excedentul anului precedent pentru sectiunea de dezvoltare	235.000							
4100	10				IV. SUBVENTII	7.221.530	8.919.800	3.408.375	3.408.375	3.408.375	3.408.375		
4310					SUBVENTII DE LA ALTE ADMINISTRATII	7.221.530	8.919.800	3.408.375	3.408.375	3.408.375	3.408.375		
14					Subventii din bugetele locale pentru finantarea cheltuielilor de capital din domeniul sanatatii	193.970	195.490	129.382	129.382	129.382	129.382		
16					Sume din bugetul de stat catre bugetele locale pentru finantarea investitiilor in sanatate								
					Sume din bugetul de stat catre bugetele locale pentru finantarea aparatului		18.000	17.564	17.564	17.564	17.564		

Capi- tol	Sub- capi- tol	Pa- ra- graf	Gru- pa/ Titlu	Ar- ti- col	Ali- ne- at	Denumire indicator	Prevederi bugetare initiale	Prevederi bugetare definitive	Drepturi constatate			Incasari realizate	Stingeri pe alte cai decat incasari	Drepturi constatate de incasat
									Total, din care:	din anii precedenti	din anul curent			
A						B	1	2	3=4+5	4	5	6	7	8=3-6-7
4310	16	01				medicale si echipamentele de comuni- catii in urgenta in sanatate	7.027.560	18.000	17.564		17.564	17.564		
19						Subventii pentru institutii publice		8.706.310	3.261.429		3.261.429	3.261.429		

DETALIEREA CHELTUIELILOR
INSTITUTII PUBLICE FINANTATE DIN VENITURI PROPRII
SI SUBVENTII DIN BUGETUL LOCAL
SECTIUNEA DE DEZVOLTARE
31.12.2018

Capi- tol	Sub- capi- tol	Pa- ra- graf	Ar- ti- col	Ali- ne- at	Denumire indicator	Credite de angajament		Credite bugetare		Angajamente bugetare	Angajamente legale	Plati efectuate	Angajamente legale de platit	Cheltuieli efective
						1	2	3	4					
5010					B	1	2	3	4	5	6	7	8=6-7	9
					TOTAL CHELTUIELI DIN VENITURI PROPRII									
					SI SUBVENTII			7.456.530	9.378.630	3.863.682	3.863.682	3.863.682		1.781.825
					CHELTUIELI DE CAPITAL			7.456.530	9.378.630	3.863.682	3.863.682	3.863.682		1.781.825
					TITLUL XIII ACTIVE NEFINANCIARE			7.456.530	9.378.630	3.863.682	3.863.682	3.863.682		1.781.825
					Active fixe			7.456.530	9.378.630	3.863.682	3.863.682	3.863.682		1.781.825
					Constructii			5.906.720	6.947.770	1.727.709	1.727.709	1.727.709		
					Masini, echipamente si mijloace de transport			1.265.000	1.423.920	1.372.826	1.372.826	1.372.826		733.317
					Mobilier, aparatura biroutica si alte active corporale			30.000	30.000	22.955	22.955	22.955		
					Alte active fixe (inclusiv reparatii capitale)			284.810	976.940	740.192	740.192	740.192		1.048.508
6510					INVATAMANT			304.020	54.020	53.082	53.082	53.082		1.839
					CHELTUIELI DE CAPITAL			304.020	54.020	53.082	53.082	53.082		1.839
					TITLUL XIII ACTIVE NEFINANCIARE			304.020	54.020	53.082	53.082	53.082		1.839
					Active fixe			304.020	54.020	53.082	53.082	53.082		1.839
					Constructii			304.020	54.020	53.082	53.082	53.082		
					Masini, echipamente si mijloace de transport									
					SANATATE			483.710	834.640	666.412	666.412	666.412		1.839
6610					CHELTUIELI DE CAPITAL			483.710	834.640	666.412	666.412	666.412		709.414
					TITLUL XIII ACTIVE NEFINANCIARE			483.710	834.640	666.412	666.412	666.412		709.414
					Active fixe			483.710	834.640	666.412	666.412	666.412		709.414
					Constructii			248.710	366.290	201.146	201.146	201.146		709.414
					Masini, echipamente si mijloace de transport			235.000	428.520	425.436	425.436	425.436		705.195

Capi- tol	Sub- capi- tol	Pa- ra- graf	Cru- sa / Titlu	Ar- ti- col	Ali- ne- at	Denumire indicator	Credite de angajament		Credite bugetare		Angajamente legale	Plati efectuate	Angajamente legale de platit	Cheltuieli efective	
							initiale	definitive	initiale	definitive					
A							1	2	3	4	5	6	7	8-6-7	9
						B									
						Alte active fixe									
						(inclusiv reparatii capitale)									
7410						PROTECTIA MEDIULUI			84.810	757.110	582.812	582.812			1.012.607
						CHELTUIELI DE CAPITAL			48.800	375.360	62.267	62.267			
						TITLUL XIII ACTIVE NEFINANCIARE			48.800	375.360	62.267	62.267			
						Active fixe			48.800	375.360	62.267	62.267			
						Constructii			48.800	375.360	62.267	62.267			
8410						TRANSPORTURI			95.000	425.980	29.988	29.988			
						CHELTUIELI DE CAPITAL			95.000	425.980	29.988	29.988			
						TITLUL XIII ACTIVE NEFINANCIARE			95.000	425.980	29.988	29.988			
						Active fixe			95.000	425.980	29.988	29.988			
						Constructii			95.000	425.980	29.988	29.988			
9910	97					excedent/deficit sect dezv									

Conducatorul institutiei,

Primas

Doina Nistor

Conducatorul compartimentului
financiar-contabil

Laura Moraru

Sef Bfc

Simona Căța

Inlocuitor
Joana Ancas,

