



Capi- tol	Sub- capi- tol	Pa- ra- graf	Gru- pa / Titlu col at	Ar- ti- col	Ali- ne- at	Denumire indicator	Prevederi bugetare		Prevederi bugetare definitive	Drepturi constatate		Incasari realizate	Stingeri pe alte cai decat incasari	Drepturi constatate de incasat			
							1	2		Total, din care:	din anii precedenti				din anul curent	6	7
A							B		3=4+5		4		5		6		
TOTAL JUDET																	
0001	02					TOTAL VENITURI-BUGET LOCAL	56.075.910	71.034.690	97.444.366	28.148.256	69.296.110	71.695.855	116.985	25.631.526			
0002						I. VENITURI CURENTE	54.303.020	67.709.100	94.429.039	28.148.256	66.280.783	68.680.528	116.985	25.631.526			
0003						A. VENITURI FISCALE	51.379.000	64.436.080	82.641.660	20.045.116	62.596.544	65.520.511	87.679	17.033.470			
0004						A1. IMPOZIT PE VENIT, PROFIT SI CASTIGURI DIN CAPITAL	19.520.000	22.291.380	23.164.401		23.164.401	23.164.401					
0300	02					A1.2. IMPOZIT PE VENIT, PROFIT SI CASTIGURI DIN CAPITAL DE LA PERSOANE FIZICE	19.520.000	22.291.380	23.164.401		23.164.401	23.164.401					
0302						IMPOZIT PE VENIT	409.000	417.000	519.452		519.452	519.452					
18						Impozitul pe veniturile din transferul proprietatilor imobiliare din patrimoniul personal	409.000	417.000	519.452		519.452	519.452					
0402						COTE SI SUME DEFALCATE DIN IMPOZITUL PE VENIT	19.111.000	21.874.380	22.644.949		22.644.949	22.644.949					
0402	01					Cote defalcate din impozitul pe venit	18.777.000	21.498.380	22.270.923		22.270.923	22.270.923					
04						Sume alocate din cotele defalcate din impozitul pe venit pentru echilibrarea bugetelor locale	334.000	376.000	374.026		374.026	374.026					
0700	02					A3 IMPOZITE SI TAXE PE PROPRIETATE	8.546.000	12.439.700	26.346.113	14.182.203	12.163.910	13.371.462	56.972	12.917.679			
0702						IMPOZIT SI TAXE PE PROPRIETATE	8.546.000	12.439.700	26.346.113	14.182.203	12.163.910	13.371.462	56.972	12.917.679			
01						Impozit si taxa pe cladiri	6.498.000	8.777.000	20.441.287	12.592.841	7.848.446	9.371.731	16.026	11.053.530			
01						Impozit pe cladiri de la persoane fizice	1.705.000	2.070.000	3.776.095	1.531.192	2.244.903	2.276.166	6.517	1.493.412			
0702	01	02				Impozit si taxa pe cladiri de la persoane juridice	4.793.000	6.707.000	16.665.192	11.061.649	5.603.543	7.095.565	9.509	9.560.118			
0702	02					Impozit si taxa pe teren	1.824.000	3.425.000	5.521.576	1.509.705	4.011.871	3.716.978	27.205	1.777.393			












Capi- tol	Sub- capi- tol	Pa- ra- gra- ful	Gru- pa / Titlu col at	Ali- ne- at	Denumire indicator	Prevederi bugetare		Prevederi bugetare definitive	Drepturi constatate		Incasari realizate	Stingeri pe alte cai decat incasari	Drepturi constatate de incasat	
						1	2		Total, din care:	din anii precedenti				din anul curent
A						B	1	2	3=4+5	4	5	6	7	8=3-6-7
SAU PE DESFASURAREA DE ACTIVITATI														
1602	02				Impozit pe mijloace de transport	2.748.000	4.802.000	4.802.000	9.148.977	5.842.382	3.306.595	5.017.969	29.592	4.101.416
		01			Impozit pe mijloacele de transport	2.275.000	2.275.000	2.275.000	5.666.464	3.137.632	2.528.832	2.429.925	21.455	3.215.084
					detinute de persoane fizice*)	1.275.000	1.275.000	1.275.000	3.452.317	2.074.767	1.377.550	1.262.993	9.340	2.179.984
1602	02	02			Impozit pe mijloace de transport	1.000.000	1.000.000	1.000.000	2.214.147	1.062.865	1.151.282	1.166.932	12.115	1.035.100
					detinute persoane de juridice*)									
1602	03				Taxe si tarife pentru eliberarea de									
					licente si autorizatii de functionare	473.000	2.527.000	2.527.000	3.482.513	2.704.750	777.763	2.588.044	8.137	886.332
1800	02				A6. ALTE IMPOZITE SI TAXE FISCALE	47.000	47.000	47.000	79.122	20.531	58.591	63.632	1.115	14.375
1802					ALTE IMPOZITE SI TAXE FISCALE	47.000	47.000	47.000	79.122	20.531	58.591	63.632	1.115	14.375
		50			Alte impozite si taxe	47.000	47.000	47.000	79.122	20.531	58.591	63.632	1.115	14.375
2900	02				C. VENITURI NEFISCALE	2.924.020	3.273.020	3.273.020	11.787.379	8.103.140	3.684.239	3.160.017	29.306	8.598.056
3000					C1. VENITURI DIN PROPRIETATE	1.253.020	1.548.020	1.548.020	5.587.078	4.058.987	1.528.091	1.521.418	21.954	4.043.706
3002					VENITURI DIN PROPRIETATE	1.253.000	1.548.000	1.548.000	5.587.078	4.058.987	1.528.091	1.521.418	21.954	4.043.706
		01			Varsaminte din profitul net al regiilor									
					autonome	476.000	750.000	750.000	750.927		750.927	750.927		
3002	05				Venituri din concesiuni si inchirieri	759.000	759.000	759.000	4.800.643	4.044.653	755.990	749.317	21.954	4.029.372
		30			Alte venituri din concesiuni si									
					inchirieri de catre institutiile publice	759.000	759.000	759.000	4.800.643	4.044.653	755.990	749.317	21.954	4.029.372
3002	08				Venituri din dividende		21.000	21.000	21.174		21.174	21.174		
		02			Venituri din dividende de la alti									
					platitori									
3002	08	03			Dividende de la societatile si companiile									
					nationale si societatile cu capital									
					majoritar de stat		21.000	21.000	21.174		21.174	21.174		
3002	50				Alte venituri din proprietate	18.000	18.000	18.000	14.334	14.334				14.334




Capi- tot	Sub- capi- tot	Pa- ra- gra- ful	Gru- pa / Titlu	Ar- ti- col	Al- ne- at	Denumire indicator	Prevederi bugetare initiale		Prevederi bugetare definitive	Drepturi constatate		Incasari realizate	Stingeri pe alte cai decat incasari	Drepturi constatate de incasat	
							I	2		Total, din care:	din anii precedenti				din anul curent
A							B	1	2	3=4+5	4	5	6	7	8=3-6-7
3102						VENITURI DIN DOBANZI	20	20							
03						Alte venituri din dobanzi	20	20							
3300	02					C2. VANZARI DE BUNURI SI SERVICII	1.671.000	1.725.000	6.200.301	4.044.153	2.156.148	1.638.599	7.352	4.554.350	
3302						VENITURI DIN PRESTARI DE SERVICII SI ALTE ACTIVITATI									
3302	08					Venituri din prestari de servicii	110.000	164.000	150.599	325	150.274	150.274		325	
12						Contributia persoanelor beneficiare ale cantinelor de ajutor social	106.000	160.000	150.274		150.274	150.274			
3302	28					Venituri din recuperarea cheltuielilor de judecata, imputatii si despagubiri	3.000	3.000							
3402						VENITURI DIN TAXE ADMINISTRATIVE, ELIBERARI PERMISE	1.000	1.000	325	325				325	
3402	02					Taxe extrajudiciare de timbru	273.000	273.000	286.409		286.409	286.017	392		
3502						AMENZI, PENALITATI SI CONFISCARI	273.000	273.000	286.409		286.409	286.017	392		
01						Venituri din amenzi si alte sanctiuni aplicate potrivit dispozitiilor legate de aplicarea de catre alte institutii de specialitate	903.000	903.000	5.693.921	4.012.526	1.681.395	1.165.296	6.885	4.521.740	
3502	01	02				Venituri din amenzi si alte sanctiuni aplicate de catre alte institutii de specialitate	903.000	903.000	5.677.856	4.012.526	1.665.330	1.164.865	6.885	4.506.106	
3502	50					Alte amenzi, penalitati si confiscari	903.000	903.000	5.677.856	4.012.526	1.665.330	1.164.865	6.885	4.506.106	
3602						DIVERSE VENITURI	16.065	16.065	69.372	31.302	38.070	37.012	75	32.285	
05						Varsaminte din veniturile si/sau disponibilitatilor institutiilor publice	385.000	385.000							
3602	06					Taxe speciale	32.000	32.000	125		125			125	
11						Venituri din ajutoare de stat recuperate			31.547		31.547	31.547			
32						Sume provenite din finantarea bugetara			32.123	31.190	933		75	32.048	



Capi- tol	Sub- capi- tol	Pa- ra- graf	Ar- ti- col	Ali- ne- at	Denumire indicator	Prevederi bugetare		Prevederi bugetare definitive	Drepturi constatate		Incasari realizate	Stingeri pe alte cai decat incasari	Drepturi constatate de incasat
						1	2		Total, din care:	din anii precedenti			
					<b>B</b>								
					a anilor precedenti								
3602	32	03			Sume provenite din finantarea bugetara a anilor precedenti, aferente sectiunii de functionare				4.518	4.518	4.518		
3602	50				Alte venituri	353.000	353.000		4.518	4.518	4.518		
3702	03				Varsaminte din sectiunea de functionare pentru finantarea sectiunii de dezvoltare a bugetului local (cu semnul minus)		-3.234.630		1.059	112	947		112
3702	04				Varsaminte din sectiunea de functionare	-1.497.160	-3.234.630		4.518	4.518	4.518		
3900	02				II. VENITURI DIN CAPITAL	1.497.160	3.234.630		3.234.630	3.234.630	3.234.630		
3902					VENITURI DIN VALORIFICAREA UNOR BUNURI				3.349	3.349	3.349		
					Venituri din valorificarea unor bunuri ale institutiilor publice				3.349	3.349	3.349		
4100	02				IV. SUBVENTII	1.347.250	2.899.950		3.349	3.349	3.349		
4200					SUBVENTII DE LA ALTE NIVELE ALE ADMINISTRATIEI PUBLICE				2.586.333	2.586.333	2.586.333		
4202					SUBVENTII DE LA BUGETUL DE STAT	1.347.250	2.899.950		2.586.333	2.586.333	2.586.333		
	16				Subventii de la bugetul de stat catre bugetele locale pentru finantarea investitiilor in sanatate	127.360	1.351.360		1.333.861	1.333.861	1.333.861		
4202	16	01			Subventii de la bugetul de stat catre bugetele locale pentru finantarea aparatului medical si echipamentelor de comunicatii in urgenta in sanatate		1.224.000		1.224.000	1.224.000	1.224.000		
4202	20				Subventii de la bugetul de stat catre bugetele locale necesare sustinerii		1.224.000		1.224.000	1.224.000	1.224.000		



Capi- tol	Sub- capi- tol	Pa- ra- graf	Gr- pa/ Titlu	Ar- ti- col	Alif- ne- at	Denumire indicator	Prevederi bugetare initiale		Prevederi bugetare definitive	Drepturi constatate		Incasari realizate	Stingeri pe alte cai decat incasari	Drepturi constatate de incasat
							1	2		Total, din care: 3=4+5	din anii precedenti			
						<b>B</b>								
						derulării proiectelor finanțate din								
						fonduri externe nerambursabile(FEN)								
						postaderare	89.360	89.360	89.352		89.352	89.352		
4202	34					Subventii pentru acordarea ajutorului								
						pentru incalzirea locuintei cu lemne,								
						carbuni,combustibili, petrolieri	13.000	13.000	9.764		9.764	9.764		
						Subventii de la bugetul de stat pentru								
						finantarea sanatatii	25.000	25.000	10.745		10.745	10.745		
4302						SUBVENTII DE LA ALTE ADMINISTRATII	1.219.800	1.548.590	1.252.472		1.252.472	1.252.472		
						Subventii primite din bugetul judetului								
						pentru clasele de invatamant special								
						organizate in cadrul unitatilor de								
						invatamant de masa	938.570	1.144.910	1.048.946		1.048.946	1.048.946		
4302	30					Sume primite de la bugetul judetului pentru								
						plata drepturilor de care beneficiaza copiii								
						cu cerinte educationale speciale integrati								
						in invatamant de masa	281.320	268.680	172.746		172.746	172.746		
4302	34					Sume alocate din bugetul ANCPi pentru								
						finantarea lucrarilor de inregistrare								
						sistematica din cadrul Programului								
						national de cadastru si carte funciara								
4502						SUME PRIMITE DE LA UE/ALTI DONATORI		135.000	30.780		30.780	30.780		
						IN CONTUL PLATILOR EFECTUATE SI								
						PREFINANTARI								
4502	02					Fondul Social European	425.640	425.640	425.645		425.645	425.645		
						Sume primite in contul platilor	425.640	425.640	425.645		425.645	425.645		






Capi- tol	Sub- capi- tol	Pa- ra- gra- ful	Gru- pa / Titlu	Ar- ti- col	Ali- ne- at	Denumire indicator	Prevederi bugetare initiale	Prevederi bugetare definitive	Drepturi constatate			Incasari realizate	Stingeri pe alte cai decat incasari	Drepturi constatate de incasat
									Total, din care:	din anii precedenti	din anul curent			
B							1	2	4	5	6	7	8=3-6-7	
A							3=4+5							

efectuate in anii anteriori 425.640 425.640 425.640 425.645 425.645 425.645

Primar  
Doan Ghentaru Niotes

*BAADZIA*




Sef serviciu cheltuieli  
Daniel Moraru

*[Signature]*


Sef birou  
Simona Căta

*[Signature]*


Intocmit  
*[Signature]*








Capi- tot	Sub- ra- graf	Ar- ti- col	Al- ne- at	Denumire indicator	Credite de angajament			Credite bugetare			Angajamente legale de platit	Plati efectuate	Angajamente legale de platit	Cheltuieli efective
					1	2	3	4	5	6				
6502	02			<b>B</b>										
	04			Invatamant primar		2.569.980	3.682.770	3.526.694	3.526.694	3.526.694	3.526.694	3.526.694	3.526.525	
				Invatamant secundar		13.037.250	18.873.360	16.972.377	16.972.377	16.972.377	16.972.377	16.972.377	18.058.071	
	01			Invatamant secundar inferior		5.411.400	7.930.480	7.635.280	7.635.280	7.635.280	7.635.280	7.635.280	7.826.746	
	02			Invatamant secundar superior		6.718.750	9.600.880	8.181.378	8.181.378	8.181.378	8.181.378	8.181.378	9.072.426	
	03			Invatamant profesional		907.100	1.342.000	1.155.719	1.155.719	1.155.719	1.155.719	1.155.719	1.158.899	
	07			Invatamant nedefinitibil prin nivel		1.219.890	1.413.590	1.221.692	1.221.692	1.221.692	1.221.692	1.221.692	1.188.904	
	04			Invatamant special		1.219.890	1.413.590	1.221.692	1.221.692	1.221.692	1.221.692	1.221.692	1.188.904	
	50			Alte cheltuieli in domeniul invatamantului			10.000	6.750	6.750	6.750	6.750	6.750	6.750	
6602	06			SANATATE		2.081.700	3.887.790	3.647.734	3.647.734	3.647.734	3.647.734	3.647.734	3.656.765	
				Servicii medicale in unitati sanitare cu paturi										
	06			Spiitale generale		1.742.700	3.498.790	3.276.434	3.276.434	3.276.434	3.276.434	3.276.434	3.276.434	
	50			Alte cheltuieli in domeniul sanatatii		1.742.700	3.498.790	3.276.434	3.276.434	3.276.434	3.276.434	3.276.434	3.276.434	
	50			Alte institutii si actiuni sanitare		339.000	389.000	371.300	371.300	371.300	371.300	371.300	380.331	
6702	50			CULTURA, RECREERE SI RELIGIE		339.000	389.000	371.300	371.300	371.300	371.300	371.300	380.331	
	03			Servicii culturale		2.778.640	3.243.640	3.090.215	3.090.215	3.090.215	3.090.215	3.089.501	3.096.507	
	02			Biblioteci publice comunale, orasenesti, municipale		1.928.640	2.044.640	2.008.370	2.008.370	2.008.370	2.008.370	2.008.370	2.048.370	
	03			Alte servicii culturale		13.640	13.640							
6702	03			Servicii recreative si sportive		1.915.000	2.031.000	2.008.370	2.008.370	2.008.370	2.008.370	2.008.370	2.008.370	
	05			Sport			450.000	436.725	436.725	436.725	436.725	436.725	436.725	
	06			Servicii religioase			450.000	436.725	436.725	436.725	436.725	436.725	436.725	
	50			Alte servicii in domeniile culturii, recreerii si religiei		100.000	299.000	299.000	299.000	299.000	299.000	299.000	299.000	
6802	04			ASIGURARI SI ASISTENTA SOCIALA		750.000	450.000	346.120	346.120	346.120	346.120	346.120	352.412	
	04			Asistenta acordata persoanelor in varsta		5.796.000	6.329.380	5.966.959	5.966.959	5.966.959	5.966.959	5.966.959	6.040.273	
	05			Asistenta sociala in caz de boli si		1.165.000	1.165.000	1.073.248	1.073.248	1.073.248	1.073.248	1.073.248	1.073.248	




Capit-Sub-Par- tol capi- ra- tol graf	Ar- Ali- fi- ne- col at	Denumire indicator	Credite de angajament	Credite bugetare		Angajamente bugetare	Angajamente legale	Plati efectuate	Angajamente legale de platit	Cheltuieli efective
A	B		1	2	3	4	5	6	7=5-6	8
		invaliditati		2.901.000	3.125.000	2.939.824	2.939.824	2.939.824		3.000.473
6802 05 02		Asistenta sociala in caz de invaliditate		2.901.000	3.125.000	2.939.824	2.939.824	2.939.824		3.000.473
10		Ajutoare pentru locuinte		13.000	13.000	9.764	9.764	9.764		9.764
15		Prevenirea excluderii sociale		140.000	110.000	72.876	72.876	72.876		72.200
01		Ajutor social		140.000	110.000	72.876	72.876	72.876		72.200
50		Alte cheltuieli in domeniul asigurarilor si asistentei sociale		1.577.000	1.916.380	1.871.247	1.871.247	1.871.247		1.884.588
6802 50 50		Alte cheltuieli in domeniul asistentei sociale		1.577.000	1.916.380	1.871.247	1.871.247	1.871.247		1.884.588
7000 02		Partea IV-a SERVICII SI DEZVOLTARE PUBLICA, LOCUINTE, MEDIU SI APE		11.851.460	13.490.170	10.286.361	10.286.361	10.283.875	2.486	11.076.190
7002		LOCUINTE, SERVICII SI DEZVOLTARE PUBLICA		11.303.330	12.942.040	9.985.779	9.985.779	9.983.293	2.486	10.459.034
05		Alimentare cu apa si amenajari hidrotehnice		1.527.250	1.565.050	746.252	746.252	746.252		1.221.993
01		Alimentare cu apa		1.527.250	1.565.050	746.252	746.252	746.252		1.221.993
50		Alte servicii in domeniile locuintelor, serviciilor si dezvoltarii comunale		9.776.080	11.376.990	9.239.527	9.239.527	9.237.041	2.486	9.237.041
7402		PROTECȚIA MEDIULUI		548.130	548.130	300.582	300.582	300.582		617.156
06		Canalizarea si tratarea apelor reziduale		548.130	548.130	300.582	300.582	300.582		617.156
8000 02		Partea V-a ACTIUNI ECONOMICE		8.741.000	9.098.150	4.587.356	4.587.356	4.587.356		7.437.030
8402		TRANSPORTURI		8.741.000	9.098.150	4.587.356	4.587.356	4.587.356		7.437.030
03		Transport rutier		8.741.000	9.098.150	4.587.356	4.587.356	4.587.356		7.437.030
03		Strazi		8.741.000	9.098.150	4.587.356	4.587.356	4.587.356		7.437.030







Capi- tot	Sub- ra- graf	Ar- ti- col	Ali- ne- at	Denumire indicator	Credite de angajament		Credite bugetare		Angajamente bugetare	Angajamente legale	Plati efectuate	Angajamente legale de platit	Cheltuieli efective						
					A		B							3	4	5	6	7=5-6	8
					1	2	3	4											
0				TOTAL JUDET															
5002				TOTAL CHELTUIELI															
	01			CHELTUIELI CURENTE															
	10			TITLUL I CHELTUIELI DE PERSONAL															
	10	01		Cheltuieli salariale in bani	65.297.260	80.256.040	59.325.500	53.022.113	26.871.161	21.799.682	58.957.289	368.211	64.363.563						
	10	01	01	Salarii de baza	52.674.450	66.289.850	53.022.113	26.871.161	21.799.682	20.134.604	52.653.902	368.211	53.577.409						
	10	01	05	Sporuri pentru conditii de munca	24.247.000	28.508.040	26.871.161	21.799.682	20.134.604	258.657	26.871.161		28.450.355						
	10	01	06	Alte sporuri	19.520.160	22.871.830	21.799.682	20.822.750	258.657	34.978	21.799.682		23.140.223						
	10	01	10	Fond pentru posturi ocupate prin cumul	17.547.660	20.822.750	20.134.604	258.657	34.978	20.134.604	20.134.604		21.078.649						
	10	01	11	Fond aferent platii cu ora	280.700	299.300	34.978	44.920	53.686	34.978	258.657		266.933						
	10	01	12	Indemnizatii platite unor persoane din afara unitatii	32.190	44.920	53.686	59.630	886.504	53.686	34.978		35.069						
	10	01	13	Indemnizatii de delegare	43.900	59.630	886.504	963.380	137.461	137.461	886.504		50.493						
	10	01	30	Alte drepturi salariale in bani	683.510	963.380	137.461	247.500	12.168	12.168	137.461		905.245						
	10	02		Cheltuieli salariale in natura	506.000	247.500	12.168	20.550	281.624	281.624	12.168		137.983						
	10	02	02	Norme de hrana	20.900	20.550	281.624	413.800	188.712	188.712	12.168		12.002						
	10	03		Contributii	314.000	304.000	188.712	304.000	188.712	188.712	281.624		653.849						
	10	03	01	Contributii de asigurari sociale de stat	314.000	304.000	188.712	304.000	188.712	188.712	188.712		188.560						
	10	03	02	Contributii de asigurari sociale de sanatate	4.412.840	5.332.210	4.882.767	4.882.767	3.440.307	3.440.307	4.882.767		188.560						
	10	03	03	Contributii de asigurari sociale de somaj	3.060.810	3.613.780	3.440.307	3.613.780	101.289	101.289	3.440.307		5.121.572						
	10	03	06	Contributii de asigurari sociale de sanatate	147.560	137.480	101.289	137.480	1.128.582	1.128.582	101.289		3.633.309						
	10	03	04	Contributii de asigurari pentru accidente de munca si boli profesionale	979.360	1.227.340	1.128.582	1.227.340	34.673	34.673	1.128.582		1.06.355						
	10	03	06	Contributii pentru concedii si indemnizatii	40.170	57.000	34.673	57.000	177.916	177.916	34.673		31.887						
	20			TITLUL II BUNURI SI SERVICII	184.940	296.610	177.916	296.610	6.985.666	6.985.666	177.916		169.589						
	20	01		Bunuri si servicii	6.481.490	8.797.290	6.985.666	8.797.290	2.883.608	2.883.608	6.619.941		365.725						
					3.121.720	3.346.220	2.883.608	3.346.220	2.791.693	2.791.693	2.791.693		91.915						




Capi- tol	Sub- capi- tol graf	Ar- ti- col at	Denumire indicator	Credite de angajament		Credite bugetare			Plati efectuate	Angajamente legale de platit	Cheltuieli efective
				1	2	3	4	5			
	A		B								
	20	01	Furnituri de birou	181.700	256.230	192.021	192.021	162.509	29.512	164.957	
	20	01	Materiale pentru curatenie	114.220	123.840	103.016	103.016	103.016		95.142	
	20	01	03 Incalzit, iluminat si forta motrica	1.195.850	1.168.220	1.027.049	1.027.049	1.027.049		1.027.055	
	20	01	04 Apa, canal si salubritate	175.700	217.430	185.166	185.166	184.595	571	185.385	
	20	01	05 Carburanti si lubrifianti	134.600	191.250	172.186	172.186	118.925	53.261	112.661	
	20	01	06 Piese de schimb	35.100	51.100	33.105	33.105	30.105	3.000	22.195	
	20	01	07 Transport	242.800	232.000	207.718	207.718	207.718		207.254	
	20	01	08 Posta, telecomunicatii, radio, tv, internet	164.450	214.350	188.375	188.375	184.589	3.786	181.215	
	20	01	09 Materiale si prestari de servicii cu caracter functional	334.800	353.400	280.004	280.004	280.004		275.295	
	20	01	30 Alte bunuri si servicii pentru intretinere si functionare	542.500	538.400	494.968	494.968	493.183	1.785	440.681	
	20	02	Reparatii curente	83.000	1.500.770	1.344.809	1.344.809	1.320.809	24.000	1.314.326	
	20	03	Hrana	308.840	260.860	185.649	185.649	185.649		152.961	
	20	03	01 Hrana pentru oameni	306.840	258.860	185.649	185.649	185.649		152.961	
	20	03	02 Hrana pentru animale	2.000	2.000						
	20	04	Medicamente si materiale sanitare	14.000	12.000	8.751	8.751	8.751		4.103	
	20	04	01 Medicamente	8.000	7.500	5.719	5.719	5.719		1.592	
	20	04	02 Materiale sanitare	6.000	4.500	3.032	3.032	3.032		2.511	
	20	05	Bunuri de natura obiectelor de inventar	355.050	731.740	631.139	631.139	599.833	31.306	74.019	
	20	05	01 Uniforme si echipament	100.000	276.000	257.280	257.280	225.974	31.306	8.247	
	20	05	30 Alte obiecte de inventar	255.050	455.740	373.859	373.859	373.859		65.772	
	20	06	Deplasari, delasari, transferari	465.000	426.050	228.841	228.841	146.569	82.272	145.206	
	20	06	01 Deplasari interne, delasari, transferari	445.000	396.050	209.801	209.801	127.629	82.272	127.083	
	20	06	02 Deplasari in strainatate	20.000	30.000	18.940	18.940	18.940		18.123	
	20	09	Matriciale de laborator	2.000	2.000						
	20	11	Carti, publicatii si materiale								



Capi- tol	Sub- pa- ra- graf	Ar- ti- col	Ali- ne- at	Denumire indicator	Credite de angajament	Credite bugetare			Angajamente legale	Plati efectuate	Angajamente legale de platit	Cheltuieli efective
						initiale	definitive	Angajamente bugetare				
A					1	2	3	4	5	6	7=5-6	8
B												
				documentare		31.000	38.000	26.391	26.391	26.391		11.168
	20	12		Consultanta si expertiza		153.000	150.000	4.500	4.500	4.500		4.500
	20	13		Pregatire profesionala		184.000	165.050	113.090	113.090	74.090	39.000	74.090
	20	14		Protectia muncii		15.000	10.000	600	600	600		600
	20	19		Contributii ale administratiei publice locale la realizarea unor lucrari si servicii de interes public local, in baza unor conventii sau contracte de asociere		175.000	186.000	140.705	140.705	140.705		140.705
	20	24		Comisioane si alte costuri aferente imprumuturilor		15.000	15.000	10.179	10.179	10.179		10.143
	20	24	02	Comisioane si alte costuri aferente imprumuturilor interne		15.000	15.000	10.179	10.179	10.179		10.143
	20	30		Alte cheltuieli		1.558.880	1.953.600	1.407.404	1.407.404	1.310.172	97.232	1.318.724
	20	30	01	Reclama si publicitate		105.000	105.000	49.237	49.237	39.737	9.500	37.472
	20	30	02	Protocol si reprezentare		8.000	9.900	7.192	7.192	4.785	2.407	4.814
	20	30	03	Prime de asigurare non-viata		35.000	43.000	31.576	31.576	22.876	8.700	21.094
	20	30	04	Chirii		105.000	109.000	108.430	108.430	108.430		108.430
	20	30	09	Executarea silita a creantelor bugetare		25.000	25.000					
	20	30	30	Alte cheltuieli cu bunuri si servicii		1.280.880	1.661.700	1.210.969	1.210.969	1.134.344	76.625	1.146.914
	30			TITLUL III DOBANZI		570.000	370.000	351.745	351.745	351.745		353.701
	30	01		Dobanzi aferente datoriei publice interne		570.000	370.000	351.745	351.745	351.745		353.701
	30	01	01	Dobanzi aferente datoriei publice interne directe								
	50			TITLUL V FONDURI DE REZERVA		570.000	370.000	351.745	351.745	351.745		353.701
	50	04		Fond de rezerva bugetara la dispozitia autoritatilor locale		4.199.180	7.087.890					
	51			TITLUL VI TRANSFERURI INTRE UNITATI ALE ADMINISTRATIEI PUBLICE		4.199.180	7.087.890					
						14.598.780	18.071.780	15.597.579	15.597.579	15.595.093	2.486	15.595.093



Capi- tol	Sub- pa- ra- graf	Ar- ti- col	Ali- ne- at	Denumire indicator	Credite de angajament			Credite bugetare			Plati efectuate	Angajamente legale de platit	Cheltuieli efective
					1	2	3	4	5	6			
	<b>A</b>			<b>B</b>									
	51	01		Transferuri curente		13.656.080	15.510.990	13.161.364	13.161.364	13.158.878	2.486	13.158.878	
	51	01	01	Transferuri catre institutii publice		12.856.080	14.572.990	12.321.145	12.321.145	12.318.659	2.486	12.318.659	
	51	01	46	Transferuri din bugetele locale pentru finantarea cheltuielilor curente din domeniul sanatatii		800.000	938.000	840.219	840.219	840.219		840.219	
	51	02		Transferuri de capital		942.700	2.560.790	2.436.215	2.436.215	2.436.215		2.436.215	
	51	02	28	Transferuri din bugetele locale pentru finantarea cheltuielilor de capital din domeniul sanatatii		942.700	2.560.790	2.436.215	2.436.215	2.436.215		2.436.215	
	55			TITLUL VII ALTE TRANSFERURI		163.000	163.000	163.000	163.000	163.000		163.000	
	55	01		A. Transferuri interne		163.000	163.000	163.000	163.000	163.000		163.000	
	55	01	63	Finantarea invatamantului particular sau confesional acreditat		163.000	163.000	163.000	163.000	163.000		163.000	
	57			TITLUL VIII ASISTENTA SOCIALA		1.341.000	1.880.470	1.669.478	1.669.478	1.669.478		1.669.478	
	57	02		Ajutoare sociale		1.341.000	1.880.470	1.669.478	1.669.478	1.669.478		1.669.478	
	57	02	01	Ajutoare sociale in numerar		1.341.000	1.709.470	1.502.168	1.502.168	1.502.168		1.502.168	
	57	02	03	Tichete de cresa si tichete sociale pentru gradinita			10.000	6.750	6.750	6.750		6.750	
	57	02	04	Tichete cadou acordate pentru cheltuieli sociale			161.000	160.560	160.560	160.560		160.560	
	59			TITLUL XI ALTE CHELTUIELI		1.074.000	1.411.380	1.383.484	1.383.484	1.383.484		1.383.484	
	59	01		Burse		265.000	325.000	313.922	313.922	313.922		313.922	
	59	11		Asociatii si fundatii		709.000	787.380	770.562	770.562	770.562		770.562	
	59	12		Sustinerea cultelor		100.000	299.000	299.000	299.000	299.000		299.000	
	70			CHELTUIELI DE CAPITAL		10.290.810	11.634.190	3.991.163	3.991.163	3.991.163		3.991.163	
	71			TITLUL XIII ACTIVE NEFINANCIARE		10.290.810	11.634.190	3.991.163	3.991.163	3.991.163		3.991.163	
	71	01		Active fixe		10.290.810	11.634.190	3.991.163	3.991.163	3.991.163		3.991.163	
	71	01	01	Constructii		9.704.320	10.835.650	3.426.461	3.426.461	3.426.461		3.426.461	
















Capi- tol	Sub- pa- ra- graf	Af- ti- col	Ali- ne- at	Denumire indicator	Credite de angajament		Credite bugetare		Angajamente bugtare	Angajamente legale	Plati efectuate	Angajamente legale de platit	Cheltuieli efective
					1	2	3	4					
				<b>B</b>	<b>2</b>	<b>3</b>	<b>4</b>	<b>5</b>	<b>6</b>	<b>7=5-6</b>	<b>8</b>		
				documentare	12.000	12.000	5.082	5.082	5.082	5.082			5.082
	20	12		Consultanta si expertiza	150.000	150.000	4.500	4.500	4.500	4.500			4.500
	20	13		Pregatire profesionala	65.000	66.200	41.290	41.290	41.290	16.090		25.200	16.090
	20	19		Contributii ale administratiei publice locale la realizarea unor lucrari si servicii de interes public local, in baza unor conventii sau contracte de asociere	175.000	185.000	140.105	140.105	140.105	140.105			140.105
	20	24		Comisioane si alte costuri aferente imprumuturilor	15.000	15.000	10.179	10.179	10.179	10.179			10.143
	20	24	02	Comisioane si alte costuri aferente imprumuturilor interne	15.000	15.000	10.179	10.179	10.179	10.179			10.143
	20	30		Alte cheltuieli	798.500	835.900	529.822	529.822	529.822	438.404		91.418	438.791
	20	30	01	Reclama si publicitate	105.000	105.000	49.237	49.237	49.237	39.737		9.500	37.472
	20	30	02	Protocol si reprezentare	8.000	9.900	7.192	7.192	7.192	4.785		2.407	4.814
	20	30	03	Prime de asigurare non-viata	10.000	10.000	8.789	8.789	8.789	5.189		3.600	7.552
	20	30	09	Executarea silita a creantelor bugetare	25.000	25.000							
	20	30	30	Alte cheltuieli cu bunuri si servicii	650.500	686.000	464.604	464.604	464.604	388.693		75.911	388.953
	70			CHELTUIELI DE CAPITAL	1.386.990	1.389.700	259.271	259.271	259.271	259.271			814.749
	71			TITLUL XIII ACTIVE NEFINANCIARE	1.386.990	1.389.700	259.271	259.271	259.271	259.271			814.749
	71	01		Active fixe	1.386.990	1.389.700	259.271	259.271	259.271	259.271			814.749
	71	01	01	Constructii	1.027.650	1.009.150	600	600	600	600			141.601
	71	01	02	Masini, echipamente si mijloace de transport		14.560	4.218	4.218	4.218	4.218			20.022
	71	01	03	Mobilier, aparatura birou si alte active corporale	239.140	208.010	146.944	146.944	146.944	146.944			38.961
	71	01	30	Alte active fixe (inclusiv reparatii capitale)	120.200	157.980	107.509	107.509	107.509	107.509			614.165
				ALTE SERVICII PUBLICE GENERALE	4.923.580	7.562.290	286.529	286.529	286.529	286.529			289.093












Capitol	Subcapitol	Articol	Denumire indicator	Credite de angajament	Credite bugetare	Angajamente bugetare	Angajamente legale	Plati efectuate	Angajamente legale de platit	Cheltuieli efective
A	B	1	2	3	4	5	6	7=5-6	8	
	20 02		Reparatii curente	1.000	1.000					
	20 05		Bunuri de natura obiectelor de inventar	3.000	3.000	75	75	75		4.520
	20 05 30		Alte obiecte de inventar	3.000	3.000	75	75	75		4.520
	20 06		Deplasari, detasari, transferari	30.000	32.300	2.255	2.255	2.255		2.255
	20 06 01		Deplasari interne, detasari, transferari	30.000	32.300	2.255	2.255	2.255		2.255
	20 13		Pregatire profesionala	6.000	6.000					
	20 30		Alte cheltuieli	9.000	9.000	5.102	5.102	5.102		14.281
	20 30 30		Alte cheltuieli cu bunuri si servicii	9.000	9.000	5.102	5.102	5.102		14.281
	50		TITLUL V FONDURI DE REZERVA	4.199.180	7.087.890					
	50 04		Fond de rezerva bugetara la dispozitia autoritatilor locale	4.199.180	7.087.890					
	70		CHELTUIELI DE CAPITAL	29.400	29.400	19.269	19.269	19.269		9.339
	71		TITLUL XIII ACTIVE NEFINANCIARE	29.400	29.400	19.269	19.269	19.269		9.339
	71 01		Active fixe	29.400	29.400	19.269	19.269	19.269		9.339
	71 01 02		Masini, echipamente si mijloace de transport							6.074
	71 01 30		Alte active fixe							
			(inclusiv reparatii capitale)	29.400	29.400	19.269	19.269	19.269		3.265
5502			TRANZACTII PRIVIND DATORIA PUBLICA SI IMPRUMUTURI	570.000	370.000	351.745	351.745	351.745		353.701
	01		CHELTUIELI CURENTE	570.000	370.000	351.745	351.745	351.745		353.701
	30		TITLUL III DOBANZI	570.000	370.000	351.745	351.745	351.745		353.701
	30 01		Dobanzi aferente datoriei publice interne	570.000	370.000	351.745	351.745	351.745		353.701
	30 01 01		Dobanzi aferente datoriei publice interne directe	570.000	370.000	351.745	351.745	351.745		353.701
6000 02			Partea II-a APARARE, ORDINE PUBLICA SI SIGURANTA NATIONALA	1.979.800	1.999.640	1.501.169	1.501.169	1.371.951	129.218	1.463.772
6102			ORDINE PUBLICA SI SIGURANTA NATIONALA	1.979.800	1.999.640	1.501.169	1.501.169	1.371.951	129.218	1.463.772








Capi- tol	Sub- pa- ra- graf	Ar- ti- co- lat	Denumire indicator	Credite de angajament		Credite bugetare		Angajamente bugetare	Angajamente legale	Plati efectuate	Angajamente legale de platit	Cheltuieli efective
				1	2	3	4					
	A	B										
			caracter functional		9.000	9.000	730	730		730		892
	20	01	30	Alte bunuri si servicii pentru intretinere si functionare	13.000	13.000	8.399	8.399		8.399		8.399
	20	02		Reparatii curente	25.000	31.000	18.341	18.341		6.341		6.341
	20	03		Hrana	20.000	20.000						
	20	03	01	Hrana pentru oameni	18.000	18.000						
	20	03	02	Hrana pentru animale	2.000	2.000						
	20	05		Bunuri de natura obiectelor de inventar	151.050	145.050	109.268	109.268		77.962		2.193
	20	05	01	Uniforme si echipament	100.000	113.000	98.484	98.484		67.178		31.306
	20	05	30	Alte obiecte de inventar	51.050	32.050	10.784	10.784		10.784		2.193
	20	06		Deplasari, detasari, transferari	81.000	69.700	38.281	38.281		9.440		9.440
	20	06	01	Deplasari interne, detasari, transferari	81.000	69.700	38.281	38.281		9.440		9.440
	20	09		Materiale de laborator	2.000	2.000						
	20	13		Pregatire profesionala	39.000	36.000	23.400	23.400		9.600		9.600
	20	14		Protectia muncii	15.000	10.000	600	600		600		600
	20	30		Alte cheltuieli	109.000	83.000	38.570	38.570		33.470		25.920
	20	30	03	Prime de asigurare non-viata	25.000	33.000	22.787	22.787		17.687		13.542
	20	30	30	Alte cheltuieli cu bunuri si servicii	84.000	50.000	15.783	15.783		15.783		12.378
	70			CHELTUIELI DE CAPITAL	54.000	73.840	44.099	44.099		44.099		214.017
	71	01		TITLUL XIII ACTIVE NEFINANCIARE	54.000	73.840	44.099	44.099		44.099		214.017
	71	01	01	Active fixe	54.000	73.840	44.099	44.099		44.099		214.017
	71	01	02	Masini, echipamente si mijloace de transport	29.000	29.000	24.299	24.299		24.299		209.555
	71	01	03	Mobilier, aparatura birotica si alte active corporale	25.000	25.000						3.431
	71	01	30	Alte active fixe (inclusiv reparatii capitale)		19.840	19.800	19.800		19.800		1.031
				Partea III-a CHELTUIELI SOCIAL-CULTURALE	30.752.450	41.119.090	37.956.126	37.956.126		37.955.412	714	39.060.137












Capi- tol	Sub- ra- fol graf	Ar- ti- ne- col at	Denumire indicator	Credite de angajament		Credite bugetare		Angajamente legale	Plati efectuate	Angajamente legale de platit	Cheltuieli efective
				1	2	3	4				
<b>A</b>											
20	01	07	Transport		242.800	232.000	207.718	207.718	207.718		207.254
20	01	08	Posta, telecomunicatii, radio, tv, internet		67.700	73.600	62.254	62.254	62.254		62.253
20	01	09	Materiale si prestari de servicii cu caracter functional		66.800	85.400	64.595	64.595	64.595		64.594
20	01	30	Alte bunuri si servicii pentru intretinere si functionare		475.500	469.400	444.260	444.260	444.260		394.799
20	02		Reparatii curente		208.840	1.435.770	1.295.132	1.295.132	1.295.132		1.288.649
20	03		Hrana		208.840	119.360	75.367	75.367	75.367		43.147
20	03	01	Hrana pentru oameni		208.840	119.360	75.367	75.367	75.367		43.147
20	04		Medicamente si materiale sanitare		2.500	2.500	2.500	2.500	2.500		
20	04	01	Medicamente		2.500	2.500	2.500	2.500	2.500		
20	05		Bunuri de natura obiectelor de inventar		149.000	489.690	448.499	448.499	448.499		43.417
20	05	01	Uniforme si echipament		149.000	163.000	158.796	158.796	158.796		8.247
20	05	30	Alte obiecte de inventar		19.000	326.690	289.703	289.703	289.703		35.170
20	06		Deplasari, detasari, transferari		19.000	23.500	15.294	15.294	15.294		14.541
20	06	01	Deplasari interne, detasari, transferari		19.000	13.500	7.791	7.791	7.791		7.541
20	06	02	Deplasari in strainatate			10.000	7.503	7.503	7.503		7.000
20	11		Carti, publicatii si materiale documentare		15.000	22.000	17.772	17.772	17.772		2.549
20	12		Consultanta si expertiza		3.000						
20	13		Pregatire profesionala		49.000	15.350	9.290	9.290	9.290		9.290
20	30		Alte cheltuieli		427.380	685.200	596.282	596.282	596.282		597.032
20	30	04	Chirii		105.000	109.000	108.430	108.430	108.430		108.430
20	30	30	Alte cheltuieli cu bunuri si servicii		322.380	576.200	487.852	487.852	487.852		488.602
55			TITLUL VII ALTE TRANSFERURI		163.000	163.000	163.000	163.000	163.000		163.000
55	01		A. Transferuri interne		163.000	163.000	163.000	163.000	163.000		163.000
55	01	63	Finantarea invatamantului particular		163.000	163.000	163.000	163.000	163.000		163.000








Capi- tol	Sub- pa- ra- graf	Ar- ti- col	Ali- ne- at	Denumire indicator	Credite de angajament		Credite bugetare			Angajamente legale de platit	Plati efectuate	Angajamente legale de platit	Cheltuieli efective
					1	2	3	4	5				
	<b>A</b>			<b>B</b>									
				stat									
	10	03	02	Contributii de asigurari de somaj	52.000	52.000	46.712	46.712	46.712	46.712	46.712	49.060	
	10	03	03	Contributii de asigurari sociale de sanatate	17.000	5.000	1.357	1.357	1.357	1.357	1.357	1.521	
	10	03	04	Contributii de asigurari pentru accidente de munca si boli profesionale	1.500	16.500	15.347	15.347	15.347	15.347	15.347	16.050	
	10	03	06	Contributii pentru concedii si indemnizatii	500	1.500	446	446	446	446	446	469	
	20	04		TITLUL II BUNURI SI SERVICII	3.000	9.000	6.496	6.496	6.496	6.496	6.496	1.777	
	20	04	01	Medicamente si materiale sanitare	10.000	6.000	5.165	5.165	5.165	5.165	5.165	2.808	
	20	04	01	Medicamente	10.000	6.000	5.165	5.165	5.165	5.165	5.165	2.808	
	20	04	02	Materiale sanitare	6.000	3.500	3.120	3.120	3.120	3.120	3.120	1.493	
	20	04	02	Materiale sanitare	4.000	2.500	2.045	2.045	2.045	2.045	2.045	1.315	
	51			TITLUL VI TRANSFERURI INTRE UNITATI ALE ADMINISTRATIEI PUBLICE	1.742.700	3.498.790	3.276.434	3.276.434	3.276.434	3.276.434	3.276.434	3.276.434	
	51	01		Transferuri curente	800.000	938.000	840.219	840.219	840.219	840.219	840.219	840.219	
	51	01	46	Transferuri din bugetele locale pentru finantarea cheltuielilor curente din domeniul sanatatii	800.000	938.000	840.219	840.219	840.219	840.219	840.219	840.219	
	51	02		Transferuri de capital	942.700	2.560.790	2.436.215	2.436.215	2.436.215	2.436.215	2.436.215	2.436.215	
	51	02	28	Transferuri din bugetele locale pentru finantarea cheltuielilor de capital din domeniul sanatatii	942.700	2.560.790	2.436.215	2.436.215	2.436.215	2.436.215	2.436.215	2.436.215	
6702	01			CULTURA, RECREERE SI RELIGIE	2.778.640	3.243.640	3.090.215	3.090.215	3.090.215	3.089.501	3.089.501	3.096.507	
	20			CHELTUIELI CURENTE	2.765.000	3.230.000	3.090.215	3.090.215	3.090.215	3.089.501	3.089.501	3.096.507	
	20	30		TITLUL II BUNURI SI SERVICII	200.000	330.000	227.927	227.927	227.927	227.213	227.213	234.219	
	20	30		Alte cheltuieli	200.000	330.000	227.927	227.927	227.927	227.213	227.213	234.219	
	20	30	30	Alte cheltuieli cu bunuri si servicii	200.000	330.000	227.927	227.927	227.927	227.213	227.213	234.219	
	51			TITLUL VI TRANSFERURI INTRE UNITATI ALE	200.000	330.000	227.927	227.927	227.927	227.213	227.213	234.219	

















Capi- tol	Sub- ta- graf	Pa- ti- col	Ali- ne- at	Denumire indicator	Credite de angajament	Credite bugetare		Angajamente bugetare	Angajamente legale	Plati efectuate	Angajamente legale de platit	Cheltuieli efective
						initiale	definitive					
					1	2	3	4	5	6	7=5-6	8
<b>A</b>												
<b>B</b>												
				unor conventii sau contracte de asociere			1.000	600	600			600
	20	30		Alte cheltuieli		15.000	10.500	9.701	9.701	9.701	9.701	8.481
	20	30	30	Alte cheltuieli cu bunuri si servicii		15.000	10.500	9.701	9.701	9.701	9.701	8.481
	51			TITLUL VI TRANSFERURI INTRE UNITATI ALE								
				ADMINISTRATIEI PUBLICE								
	51	01		Transferuri curente		1.165.000	1.165.000	1.073.248	1.073.248	1.073.248	1.073.248	1.073.248
	51	01	01	Transferuri catre institutiile publice		1.165.000	1.165.000	1.073.248	1.073.248	1.073.248	1.073.248	1.073.248
	57			TITLUL VIII ASISTENTA SOCIALA								
	57	02		Ajutoare sociale		1.341.000	1.604.000	1.404.790	1.404.790	1.404.790	1.404.790	1.404.603
	57	02	01	Ajutoare sociale in numerar		1.341.000	1.604.000	1.404.790	1.404.790	1.404.790	1.404.790	1.404.603
	59			TITLUL XI ALTE CHELTUIELI		159.000	217.380	215.644	215.644	215.644	215.644	215.644
	59	11		Asociatii si fundatii		159.000	217.380	215.644	215.644	215.644	215.644	215.644
	70			CHELTUIELI DE CAPITAL								
	71			TITLUL XIII ACTIVE NEFINANCIARE								
	71	01		Active fixe								
	71	01	02	Masini, echipamente si mijloace de transport								3.481
	71	01	03	Mobilier, aparatura birotica si alte active corporale								7.685
	71	01	30	Alte active fixe (inclusiv reparatii capitale)								8.946
7000	02			Partea IV-a SERVICII SI DEZVOLTARE PUBLICA, LOCUINTE, MEDIU SI APE		11.851.460	13.490.170	10.286.361	10.286.361	10.283.875	2.486	11.076.190
7002				LOCUINTE, SERVICII SI DEZVOLTARE PUBLICA		11.303.330	12.942.040	9.985.779	9.985.779	9.983.293	2.486	10.459.034
				CHELTUIELI CURENTE		9.776.080	11.376.990	9.239.527	9.239.527	9.237.041	2.486	9.237.041
				TITLUL VI TRANSFERURI INTRE UNITATI ALE								
				ADMINISTRATIEI PUBLICE								
				Transferuri curente		9.776.080	11.376.990	9.239.527	9.239.527	9.237.041	2.486	9.237.041
				Transferuri curente		9.776.080	11.376.990	9.239.527	9.239.527	9.237.041	2.486	9.237.041



Capi- tol	Sub- pa- ra- tol	Ar- ti- col	Al- ne- at	Denumire indicator	Credite de angajament		Credite bugetare		Angajamente bugetare	Angajamente legale	Plati efectuate	Angajamente legale de platit	Cheltuieli efective
					1	2	3	4					
				<b>B</b>									
		51	01	01	Transferiri catre institutiile publice	9.776.080	9.776.080	11.376.990	9.239.527	9.239.527	9.237.041	2.486	9.237.041
		70			CHELTUIELI DE CAPITAL	1.527.250	1.527.250	1.565.050	746.252	746.252	746.252		1.221.993
		71			TITLUL XIII ACTIVE NEFINANCIARE	1.527.250	1.527.250	1.565.050	746.252	746.252	746.252		1.221.993
		71	01		Active fixe	1.527.250	1.527.250	1.565.050	746.252	746.252	746.252		1.221.993
		71	01	01	Constructii	1.527.250	1.527.250	1.565.050	746.252	746.252	746.252		1.221.993
7402		70			PROTECTIA MEDIULUI	548.130	548.130	548.130	300.582	300.582	300.582		617.156
		71			CHELTUIELI DE CAPITAL	548.130	548.130	548.130	300.582	300.582	300.582		617.156
		71	01		TITLUL XIII ACTIVE NEFINANCIARE	548.130	548.130	548.130	300.582	300.582	300.582		617.156
		71	01		Active fixe	548.130	548.130	548.130	300.582	300.582	300.582		617.156
		71	01	01	Constructii	548.130	548.130	548.130	300.582	300.582	300.582		617.156
8000	02				Partea V-a ACTIUNI ECONOMICE	8.741.000	8.741.000	9.098.150	4.587.356	4.587.356	4.587.356		7.437.030
8402					TRANSPORTURI	8.741.000	8.741.000	9.098.150	4.587.356	4.587.356	4.587.356		7.437.030
		70			CHELTUIELI DE CAPITAL	6.409.000	6.409.000	6.766.150	2.275.132	2.275.132	2.275.132		7.437.030
		71			TITLUL XIII ACTIVE NEFINANCIARE	6.409.000	6.409.000	6.766.150	2.275.132	2.275.132	2.275.132		7.437.030
		71	01		Active fixe	6.409.000	6.409.000	6.766.150	2.275.132	2.275.132	2.275.132		7.437.030
		71	01	01	Constructii	6.409.000	6.409.000	6.721.150	2.275.132	2.275.132	2.275.132		7.437.030
		71	01	03	Mobilier, aparatura birou si alte active corporale			45.000					
		79			OPERATIUNI FINANCIARE	2.332.000	2.332.000	2.332.000	2.312.224	2.312.224	2.312.224		2.312.224
		81			TITLUL XVII RAMBURSARI DE CREDITE	2.332.000	2.332.000	2.332.000	2.312.224	2.312.224	2.312.224		2.312.224
		81	02		Rambursari de credite interne	2.332.000	2.332.000	2.332.000	2.312.224	2.312.224	2.312.224		2.312.224
		81	02	05	Rambursari de credite aferente datorici publice interne locale	2.332.000	2.332.000	2.332.000	2.312.224	2.312.224	2.312.224		2.312.224


  
 Daniel Moranu  
 Sef serviciu cheltuieli  
 Sef birou  
 Timonaj Cofa  
 Intocmit



## DECLARATIE

in conformitate cu prevederile art. 30 din Legea contabilitatii nr. 82/1991

S-au intocmit situatiile financiare anuale la 31.12.2016 pentru :

Unitatea administrativ-teritoriala MUNICIPIUL SEBES

Ordonatorul principal de credite Dorin Gheorghe Nistor si conducatorul compartimentului financiar-contabil/alta persoana imputernicita sa indeplineasca aceasta functie Morariu Gheorghe Daniel isi asuma raspunderea pentru intocmirea situatiilor financiare anuale la 31.12.2016 si confirma ca:

a) Politicile contabile utilizate la intocmirea situatiilor financiare anuale sunt in conformitate cu reglementarile contabile aplicabile;

b) Situatiile financiare anuale ofera o imagine fidela a pozitiei financiare, a performantei financiare si a celorlalte informatii referitoare la activitatea desfasurata;

c) Persoana juridica isi desfasoara activitatea in conditii de continuitate.


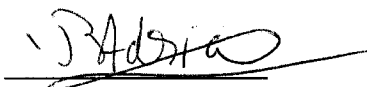
Mentionam urmatoarele:


institutiile subordonate au intocmit si anexat declaratiile la situatiile financiare proprii.

Ordonatorul principal de credite

Conducatorul compartimentului financiar-  
contabil/alta persoana imputernicita

Semnatura








**Informatii privind soldurile conturilor de venituri si finantari precum si soldurile conturilor de cheltuieli din Contul de rezultat patrimonial**

20.06.2012


Cod 57

(lei)


Cod rand	Denumirea indicatorilor	Total la, din care: (col.1= col.2+col.3+...col.11+col.17)	Buget de stat	Buget local	Buget asigurari sociale de stat	Buget asigurari pentru somaj	Fondul national unic de asigurari sociale de sanatate	Credite externe	Credite interne	Fonduri externe nerambursabile	Bugetul trezoreriei statului	TOTAL, din care: (col.11= col.12+...+col.16)	Activitati finantate din venituri proprii	Institutiile publice finantate partial din venituri proprii	Institutiile publice finantate integral din venituri proprii	Venituri proprii conform unor legi specifice	Bugetul Fondului pentru mediu	Alte fonduri si alte operatiuni (fond de risc, fond de dezvoltare, spital, oper. clearing si recuper. creante, alte oper) ct. 135, ct. 1399
B	A	1	2	3	4	5	6	7	8	9	10	11	12	13	14	15	16	17
1	TOTAL VENITURI rd.1=rd.2+rd.57+ rd.69	110.287.920,00	0,00	75.041.491,00			0,00	0,00	0,00	0,00		35.246.429,00	606.047,00	13.751.737,00	20.888.645,00	0,00		0,00
2	VENITURI OPERATIONALE rd.2=rd.3+rd.29+rd.35 +rd. 46	110.284.571,00	0,00	75.038.142,00			0,00	0,00	0,00	0,00		35.246.429,00	606.047,00	13.751.737,00	20.888.645,00	0,00		0,00
3	Venituri din impozite, taxe, contributii de asigurari si alte venituri ale bugetelor rd.3=rd.4+rd.5+rd.6+ rd.7+ rd.8+ rd.9+rd.10+ rd. 11+ rd.12+rd.13+ rd.14+ rd.15+ rd.16+ rd.17+ rd.18 + rd.19+ rd.20+rd.21+ rd.22 + rd.23+ rd.24+ rd.25 + rd.26 +rd.27+ rd.28	62.481.600,00	0,00	62.481.600,00			0,00	0,00	0,00	0,00		0,00	0,00	0,00	0,00	0,00		0,00
6	ct.7310100 Impoziti pe venit	519.452,00	0,00	519.452,00			0,00	0,00	0,00	0,00		0,00	0,00	0,00	0,00	0,00		0,00
7	ct.7310200 Cote si sume defalcate din impozitul pe venit	22.644.949,00	0,00	22.644.949,00			0,00	0,00	0,00	0,00		0,00	0,00	0,00	0,00	0,00		0,00
10	ct.7340000 Impozite si taxe pe proprietate	12.092.105,00	0,00	12.092.105,00			0,00	0,00	0,00	0,00		0,00	0,00	0,00	0,00	0,00		0,00
12	ct.7350200 Sume defalcate din TVA	23.902.592,00	0,00	23.902.592,00			0,00	0,00	0,00	0,00		0,00	0,00	0,00	0,00	0,00		0,00
15	ct.7350500 Taxe pe servicii specifice	455,00	0,00	455,00			0,00	0,00	0,00	0,00		0,00	0,00	0,00	0,00	0,00		0,00
16	ct.7350600 Taxe pe utilizarea bunurilor, autorizarea utilizarii bunurilor sau pe desfasurarea de activitati	3.265.029,00	0,00	3.265.029,00			0,00	0,00	0,00	0,00		0,00	0,00	0,00	0,00	0,00		0,00
18	ct.7390000 Alte impozite si taxe fiscale	57.018,00	0,00	57.018,00			0,00	0,00	0,00	0,00		0,00	0,00	0,00	0,00	0,00		0,00
29	Venituri din activitati economice rd.29=rd.30+rd.31+rd.32+rd.33+ rd.34	18.509.867,00	0,00	441.788,00			0,00	0,00	0,00	0,00		18.068.079,00	479.429,00	646.829,00	16.941.821,00	0,00		0,00




Cod rand	Denumirea indicatorilor	Total la , din care: (col.1= col.2+col.3+...col.11+col.17)	1	2	3	4	5	6	7	8	9	10	11	12	13	14	15	16	Alte fonduri si alte operatiuni (fond de risc, fond de dezv. spital, oper. clearing si recup. create, altele oper) ct. 135, ct. 1399
B	A																		
32	ct.7510100 Venituri din prestari de servicii si alte activitati	18.222.872,00	0,00	154.793,00	0,00	0,00	0,00	0,00	0,00	0,00	0,00	0,00	18.068.079,00	479.429,00	646.829,00	16.941.821,00	0,00	0,00	0,00
33	ct.7510200 Venituri din taxe administrative, eliberari permise	286.017,00	0,00	286.017,00									0,00	0,00	0,00	0,00	0,00	0,00	0,00
34	ct.7090000 Variatia stocurilor	978,00	0,00	978,00									0,00	0,00	0,00	0,00	0,00	0,00	0,00
35	Finantari, subventii, transferuri, alocatii bugetare cu destinatie speciala rd.35+rd.36+rd.37+rd.38+rd.39+rd.40+rd.41+rd.42+rd.43+rd.44+rd.45+rd.46	23.815.582,00	0,00	7.449.338,00				0,00	0,00	0,00	0,00	0,00	16.366.244,00	81.962,00	12.337.458,00	3.946.824,00	0,00	0,00	0,00
36	ct.7510500 Transferuri voluntare, altele decit subventiile (donatii, sponsorizari)	72.965,00	0,00	0,00				0,00	0,00	0,00	0,00	0,00	72.965,00	68.065,00	4.900,00	0,00	0,00	0,00	0,00
38	ct.7720100 Subventii de la bugetul de stat	1.872.224,00	0,00	1.244.509,00				0,00	0,00	0,00	0,00	0,00	627.715,00	0,00	0,00	627.715,00	0,00	0,00	0,00
39	ct.7720200 Subventii de la altele bugete	16.853.564,00	0,00	1.252.471,00				0,00	0,00	0,00	0,00	0,00	15.601.093,00	0,00	12.318.659,00	3.282.434,00	0,00	0,00	0,00
42	ct.7750000 Finantarea din fonduri externe nerambursabile	895.976,00	0,00	895.976,00				0,00	0,00	0,00	0,00	0,00	0,00	0,00	0,00	0,00	0,00	0,00	0,00
44	ct.7790101 Venituri, bunuri si servicii primite cu titlu gratuit	188.084,00	0,00	188.084,00				0,00	0,00	0,00	0,00	0,00	0,00	0,00	0,00	0,00	0,00	0,00	0,00
45	ct.7790101 Venituri, bunuri si servicii primite cu titlu gratuit	3.741.499,00	0,00	3.741.499,00				0,00	0,00	0,00	0,00	0,00	44.294,00	0,00	7.619,00	36.675,00	0,00	0,00	0,00
46	ct.7790109 Venituri, bunuri si servicii primite cu titlu gratuit	146.976,00	0,00	126.799,00				0,00	0,00	0,00	0,00	0,00	20.177,00	13.897,00	6.280,00	0,00	0,00	0,00	0,00
47	Alte venituri operationale rd47=48+49+50+51+52+53+54+55+56+57	5.477.522,00	0,00	4.665.416,00				0,00	0,00	0,00	0,00	0,00	812.106,00	44.656,00	767.450,00	0,00	0,00	0,00	0,00
50	ct.7500000 Venituri din proprietate	2.326.679,00	0,00	1.529.843,00				0,00	0,00	0,00	0,00	0,00	796.836,00	44.656,00	752.180,00	0,00	0,00	0,00	0,00
51	ct.7510300 Amenzii, penalitati si confiscari	1.674.784,00	0,00	1.674.784,00				0,00	0,00	0,00	0,00	0,00	0,00	0,00	0,00	0,00	0,00	0,00	0,00
52	ct.7510400 Diverse venituri	53.772,00	0,00	50.272,00				0,00	0,00	0,00	0,00	0,00	3.500,00	0,00	3.500,00	0,00	0,00	0,00	0,00
53	ct.7810200 Venituri din provizioane	1.422.287,00	0,00	1.410.517,00				0,00	0,00	0,00	0,00	0,00	11.770,00	0,00	11.770,00	0,00	0,00	0,00	0,00
69	VENITURI EXTRAORDINARE rd68=69	3.349,00	0,00	3.349,00				0,00	0,00	0,00	0,00	0,00	0,00	0,00	0,00	0,00	0,00	0,00	0,00



Cod rand	Denumirea indicatorilor	1	2	3	4	5	6	7	8	9	10	11	12	13	14	15	16	17
		Total la , din care: (col.1= col.2+col.3+...col.11+col.17)	Buget de stat	Buget local	Buget asigurari sociale de stat	Buget asigurari pentru somaj	Fondul national unic de asigurari sociale de sanatate	Credite externe	Credite interne	Fonduri externe nerambursabile	Bugetul trezoreriei statului	TOTAL, din care: (col.11= col.12+...+col.16)	Activitati finantate din venituri proprii	Institutiile publice finantate partial din venituri proprii	Institutiile publice finantate integral din venituri proprii	Venituri proprii conform unor legi specifice	Bugetul Fondului pentru mediu	Alte fonduri si alte operatiuni (fond de risc, fond de dezvoltare, spital, oper. clearing si recup. creante, alte oper) ct. 135, ct. 1399
B	A																	
70	ct.7910000 Venituri din valorificarea unor bunuri ale statului	3.349,00	0,00	3.349,00			0,00	0,00	0,00	0,00		0,00	0,00	0,00	0,00	0,00		0,00
71	TOTAL CHELTUIELI rd.71=72+142+154	98.481.137,00	0,00	66.512.498,00			0,00	0,00	0,00	0,00		31.968.639,00	532.010,00	13.916.495,00	17.520.134,00	0,00		0,00
72	CHELTUIELI OPERATIONALE rd.72= rd.73+rd.85+ rd.96+ rd.125 + rd.137	98.127.436,00	0,00	66.158.797,00			0,00	0,00	0,00	0,00		31.968.639,00	532.010,00	13.916.495,00	17.520.134,00	0,00		0,00
73	Salariile si contributiile sociale aferente angajatilor rd. 73 = rd.74+rd.75+rd.76+rd.77+rd. 78+ rd.79+rd. 80 +rd.81+ rd.82+ rd.83+rd.84	42.504.821,00	0,00	27.156.989,00			0,00	0,00	0,00	0,00		15.347.832,00	0,00	2.893.375,00	12.454.457,00	0,00		0,00
74	ct.6410000 Cheltuieli cu salariile personalului	33.279.342,00	0,00	22.638.141,00			0,00	0,00	0,00	0,00		10.641.201,00	0,00	2.352.337,00	8.288.864,00	0,00		0,00
75	ct.6420000 Cheltuieli salariale en natura	562.426,00	0,00	0,00			0,00	0,00	0,00	0,00		562.426,00	0,00	0,00	562.426,00	0,00		0,00
76	ct.6450100 Contributiile angajatilor pentru asigurari sociale	5.137.758,00	0,00	3.190.244,00			0,00	0,00	0,00	0,00		1.947.514,00	0,00	377.618,00	1.569.896,00	0,00		0,00
77	ct.6450200 Contributiile angajatilor pentru asigurari de somaj	161.442,00	0,00	94.047,00			0,00	0,00	0,00	0,00		67.395,00	0,00	20.241,00	47.154,00	0,00		0,00
78	ct.6450300 Contributiile angajatilor pentru asigurari sociale de sanatate	1.666.801,00	0,00	1.041.878,00			0,00	0,00	0,00	0,00		624.923,00	0,00	122.342,00	502.581,00	0,00		0,00
79	ct.6450400 Contributiile angajatilor pentru accidente de munca si boli profesionale	58.870,00	0,00	27.441,00			0,00	0,00	0,00	0,00		31.429,00	0,00	4.198,00	27.231,00	0,00		0,00
80	ct.6450500 Contributiile angajatilor pentru concedii si indemnizatii	242.397,00	0,00	153.236,00			0,00	0,00	0,00	0,00		89.161,00	0,00	14.180,00	74.981,00	0,00		0,00
83	ct.6460000 Cheltuieli cu indemnizatiile de delegare, detasare si alte drepturi salariale	1.395.785,00	0,00	12.002,00			0,00	0,00	0,00	0,00		1.383.783,00	0,00	2.459,00	1.381.324,00	0,00		0,00
85	Subventii si transferuri rd.85 = rd.86+rd.87+ rd.88+ rd.89+rd.90+ rd.91+ rd.92+ rd.93+ rd.94+rd.95	18.926.007,00	0,00	18.810.575,00			0,00	0,00	0,00	0,00		115.432,00	0,00	0,00	115.432,00	0,00		0,00
87	ct.6710000 Transferuri curente entitatii ale administratiei publice	13.370.603,00	0,00	13.370.603,00			0,00	0,00	0,00	0,00		0,00	0,00	0,00	0,00	0,00		0,00
88	ct.6720000 Transferuri de capital entitatii ale administratiei publice	2.436.215,00	0,00	2.436.215,00			0,00	0,00	0,00	0,00		0,00	0,00	0,00	0,00	0,00		0,00




Cod rand	Denumirea indicatorilor	1	2	3	4	5	6	7	8	9	10	11	12	13	14	15	16	17
B	A	Total la , din care: (col.1= col.2+col.3+...col.11+col.17)	Buget de stat	Buget local	Buget asigurari sociale de stat	Buget asigurari pentru somaj	Fondul national unic de asigurari sociale de sanatate	Credite externe	Credite interne	Fonduri externe nerambursabile	Bugetul trezoreriei statului	TOTAL, din care: (col.11= col.12+...+col.16)	Activitati finantate din venituri proprii	Institutiile publice finantate partial din venituri proprii	Institutiile publice finantate integral din venituri proprii	Venituri proprii conform unor legi specifice	Bugetul Fondului pentru mediu	Alte fonduri si alte operatiuni (fond de risc, fond de dezv. spital, oper. clearing si recuper. creante, alte oper) ct. 135, ct. 1399
89	ct.6730000 Transferuri interne	163.000,00	0,00	163.000,00			0,00	0,00	0,00	0,00	0,00	0,00	0,00	0,00	0,00	0,00	0,00	0,00
92	ct.6760000 Asigurari sociale	2.290,00	0,00	2.290,00			0,00	0,00	0,00	0,00	0,00	0,00	0,00	0,00	0,00	0,00	0,00	0,00
93	ct.6770000 Ajutoare sociale	1.663.341,00	0,00	1.663.341,00			0,00	0,00	0,00	0,00	0,00	0,00	0,00	0,00	0,00	0,00	0,00	0,00
95	ct.6790000 Alte cheltuieli	1.290.558,00	0,00	1.175.126,00			0,00	0,00	0,00	0,00	0,00	115.432,00	0,00	0,00	0,00	0,00	0,00	0,00
96	Stocuri, consumabile, lucrari si servicii executate de terti rd.96=rd.97+rd.98+rd.99+rd.100+rd.101+rd.102+rd.103+rd.104+rd.105+rd.106+rd.107+rd.108+rd.109+rd.110+rd.111+rd.112+rd.113+rd.114+rd.115+rd.116+rd.117+rd.118+rd.119+rd.120+rd.121+rd.122 + rd. 123+ rd.124	20.888.077,00	0,00	5.953.754,00			0,00	0,00	0,00	0,00	0,00	14.934.323,00	523.680,00	9.806.683,00	4.603.960,00	0,00	0,00	0,00
98	ct.6020100 Cheltuieli cu materialele auxiliare	115.286,00	0,00	0,00			0,00	0,00	0,00	0,00	0,00	115.286,00	0,00	496,00	114.790,00	0,00	0,00	0,00
99	ct.6020200 Cheltuieli privind combustibilul	208.111,00	0,00	111.507,00			0,00	0,00	0,00	0,00	0,00	94.604,00	814,00	77.307,00	16.483,00	0,00	0,00	0,00
101	ct.6020400 Cheltuieli privind piesele de schimb	92.373,00	0,00	20.194,00			0,00	0,00	0,00	0,00	0,00	72.179,00	1.659,00	39.829,00	30.691,00	0,00	0,00	0,00
104	ct.6020700 Cheltuieli privind hrana	1.079.186,00	0,00	152.962,00			0,00	0,00	0,00	0,00	0,00	926.224,00	418.194,00	207.514,00	300.516,00	0,00	0,00	0,00
105	ct.6020800 Cheltuieli privind materiale consumabile	1.160.318,00	0,00	578.502,00			0,00	0,00	0,00	0,00	0,00	581.816,00	21.974,00	559.842,00	0,00	0,00	0,00	0,00
106	ct.6020900 Cheltuieli privind medicamentele si materialele sanitare	1.975.468,00	0,00	3.458,00			0,00	0,00	0,00	0,00	0,00	1.972.010,00	0,00	27.592,00	1.944.418,00	0,00	0,00	0,00
107	ct.6030000 Cheltuieli privind materialele de natura obiectelor de inventar	200.577,00	0,00	71.111,00			0,00	0,00	0,00	0,00	0,00	129.466,00	4.442,00	125.024,00	0,00	0,00	0,00	0,00
110	ct.6080000 Cheltuieli privind embalejele	223,00	0,00	0,00			0,00	0,00	0,00	0,00	0,00	223,00	0,00	223,00	0,00	0,00	0,00	0,00
111	ct.6090000 Cheltuieli cu alte stocuri	-11.737,00	0,00	-11.737,00			0,00	0,00	0,00	0,00	0,00	0,00	0,00	0,00	0,00	0,00	0,00	0,00
112	ct.6100000 Cheltuieli privind energia si apa	3.605.678,00	0,00	1.167.139,00			0,00	0,00	0,00	0,00	0,00	2.438.539,00	4.414,00	1.739.394,00	694.731,00	0,00	0,00	0,00
113	ct.6110000 Cheltuieli cu intretinerea si reparatiile	4.545.450,00	0,00	990.736,00			0,00	0,00	0,00	0,00	0,00	3.554.714,00	34.896,00	3.111.154,00	408.664,00	0,00	0,00	0,00
114	ct.6120000 Cheltuieli cu chirile	82.187,00	0,00	8.400,00			0,00	0,00	0,00	0,00	0,00	73.787,00	0,00	65.000,00	8.787,00	0,00	0,00	0,00
115	ct.6130000 Cheltuieli cu primele de asigurare	46.417,00	0,00	21.094,00			0,00	0,00	0,00	0,00	0,00	25.323,00	0,00	20.015,00	5.308,00	0,00	0,00	0,00





Cod rand	Denumirea indicatorilor	Total la , din care: (col.1= col.2+col.3+...col.11+col.17)																
		1	2	3	4	5	6	7	8	9	10	11	12	13	14	15	16	17
116	A Cheltuieli cu deplasari, deplasari, transferari	251.261,00	0,00	144.366,00		0,00	0,00	0,00	0,00		106.895,00	1.080,00	105.815,00	0,00	0,00	0,00	0,00	0,00
117	ct.6220000 Cheltuieli privind comisiunile si onorariile	15.842,00	0,00	4.500,00		0,00	0,00	0,00	0,00		11.342,00	4.500,00	0,00	6.842,00	0,00	0,00	0,00	0,00
118	ct.6230000 Cheltuieli de protocol, reclama si publicitate	45.703,00	0,00	39.632,00		0,00	0,00	0,00	0,00		6.071,00	0,00	6.071,00	0,00	0,00	0,00	0,00	0,00
119	ct.6240100 Cheltuieli cu transportul de bunuri si personal	601.017,00	0,00	601.017,00		0,00	0,00	0,00	0,00		0,00	0,00	0,00	0,00	0,00	0,00	0,00	0,00
120	ct.6240200 Cheltuieli cu transportul de personal	176.273,00	0,00	148.620,00		0,00	0,00	0,00	0,00		27.653,00	3.150,00	0,00	0,00	24.503,00	0,00	0,00	0,00
121	ct.6260000 Cheltuieli postale si taxe de telecomunicatii	262.238,00	0,00	184.425,00		0,00	0,00	0,00	0,00		77.813,00	13,00	34.290,00	43.510,00	0,00	0,00	0,00	0,00
122	ct.6270000 Cheltuieli cu serviciile bancare si asimilate	17.338,00	0,00	16.955,00		0,00	0,00	0,00	0,00		383,00	0,00	383,00	0,00	0,00	0,00	0,00	0,00
123	ct.6280000 Alte cheltuieli cu serviciile executate de terti	4.388.932,00	0,00	1.088.796,00		0,00	0,00	0,00	0,00		3.302.136,00	14.261,00	2.350.048,00	937.827,00	0,00	0,00	0,00	0,00
124	ct.6290100 Alte cheltuieli autorizate prin dispozitii legale -cheltuieli curente	2.031.936,00	0,00	614.077,00		0,00	0,00	0,00	0,00		1.417.859,00	14.283,00	1.336.686,00	66.890,00	0,00	0,00	0,00	0,00
125	Cheltuieli de capital, amortizari si provizioane	14.878.616,00	0,00	14.166.726,00		0,00	0,00	0,00	0,00		712.890,00	8.330,00	358.275,00	346.285,00	0,00	0,00	0,00	0,00
126	rd.125=rd.126+rd.127+rd.128+rd.129+ rd.130+rd.131+ rd.132+rd.133 + d.134+ rd.135																	
127	ct.6810100 Cheltuieli operationale privind amortizarea mijloacelor fixe	1.999.071,00	0,00	1.320.681,00		0,00	0,00	0,00	0,00		678.390,00	8.330,00	323.775,00	346.285,00	0,00	0,00	0,00	0,00
128	ct.6810200 Cheltuieli operationale privind provizioanele	3.371.325,00	0,00	3.371.325,00		0,00	0,00	0,00	0,00		0,00	0,00	0,00	0,00	0,00	0,00	0,00	0,00
133	ct.6820109 Cheltuieli cu activele fixe corporale neamortizabile -altele	9.508.220,00	0,00	9.473.720,00		0,00	0,00	0,00	0,00		34.500,00	0,00	34.500,00	0,00	0,00	0,00	0,00	0,00
137	Alte cheltuieli operationale rd.137=rd.138+rd.139+rd.140+rd.141	929.915,00	0,00	71.753,00		0,00	0,00	0,00	0,00		858.162,00	0,00	858.162,00	0,00	0,00	0,00	0,00	0,00
138	ct.6350100 Cheltuieli cu alte impozite, taxe si varsaminte asimilate	1.341,00	0,00	966,00		0,00	0,00	0,00	0,00		375,00	0,00	375,00	0,00	0,00	0,00	0,00	0,00
140	ct.6580101 Alte cheltuieli operationale	926.824,00	0,00	69.037,00		0,00	0,00	0,00	0,00		857.787,00	0,00	857.787,00	0,00	0,00	0,00	0,00	0,00
141	ct.6580109 Alte cheltuieli operationale	1.750,00	0,00	1.750,00		0,00	0,00	0,00	0,00		0,00	0,00	0,00	0,00	0,00	0,00	0,00	0,00



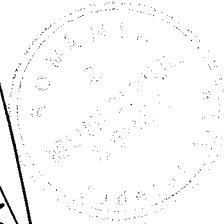
Cod rand	Denumirea indicatorilor	Total la , din care: (col.1= col.2+col.3+ ..col.11+col.17)	Buget de stat	Buget local	Buget asigurari sociale de stat	Buget asigurari pentru somaj	Fondul national unic de asigurari sociale de sanatate	Credite externe	Credite interne	Fonduri externe nerambursabile	Bugetul trezoreriei statului	TOTAL, din care: (col.11= col.12+ ..+col.16)	Activitati finantate din venituri proprii	Instituti publice finantate partial din venituri proprii	Instituti publice finantate integral din venituri proprii	Venituri proprii conform unor legi specifice	Bugetul Fondului pentru mediu	Alte fonduri si alte operatiuni (fond de risc, fond de dezv. spital, oper. clearing si recup. create, alte oper) ct. 135, ct. 1399
B	A	1	2	3	4	5	6	7	8	9	10	11	12	13	14	15	16	17
142	CHELTUIELI FINANCIARE rd.142=rd.143+ rd.144+ rd.145+rd.146+rd.147+rd.148 +rd.149+ rd.150+ rd.151+rd.152+rd.153	353.701,00	0,00	353.701,00			0,00	0,00	0,00	0,00		0,00	0,00	0,00		0,00		0,00
147	ct.6660000 Cheltuieli privind dobanzile	353.701,00	0,00	353.701,00			0,00	0,00	0,00	0,00		0,00	0,00	0,00		0,00		0,00

Conducatorul institutiei

Primer

Donin Gheorghe Nistor

*[Signature]*




Conducatorul compartimentului financiar contabil

Jef serviciu chitacii

San Moraria

*[Signature]*

*[Signature]*




COD	DENUMIRE INDICATORI	SOLD LA INCEPUTUL PERIOADEI	SOLD LA SFARSITUL PERIOADEI
0	TOTAL JUDET		
01003	1.Active fixe necorporale (ct.2030000+2050000+2060000+2080100+2080200+2330000-2800300-2800500-2800800-2900400-2900500-2900800-2930100*)	3.134.741	2.647.427
01004	2.Instalatii tehnice, mijloace de transport, animale, plantatii, mobilier, aparatura birotica si alte active corporale (ct.2130100+2130200+2130300+2130400+2140000+2310000-2810300-2810400-2910300-2910400-2930200*)	7.236.163	9.464.459
01005	3.Terenuri si cladiri (ct.2110100+2110200+2120101+2120102+2120201+2120301+2120401+2120501+2120601+2120901+2310000-2810100-2810200-2910100-2910200-2930200)	438.349.923	477.129.748
01007	5.Active financiare necurente (investitii pe termen lung) peste un an (ct.2600100+2600200+2600300+2650000+2670201+2670202+2670203+2670204+2670205+2670208-2960101-2960102-2960103-2960200), din care:	136.254	136.254
01008	Titluri de participare (ct.2600100+2600200+2600300-2960101-2960102-2960103)	136.254	136.254
01009	6.Creante necurente - sume ce urmeaza a fi incasate dupa o perioada mai mare de un an (ct.4110201+4110208+4130200+4280202+4610201+4610209-4910200-4960200) din care:	7.176	14.334
01010	Creante comerciale necurente - sume ce urmeaza a fi incasate dupa o perioada mai mare de un an (ct.4110201+4110208+4130200+4610201-4910200-4960200)	7.176	14.334
01015	7.TOTAL ACTIVE NECURENTE (rd.03+04+05+06+07+09)	448.864.257	489.392.222
01019	1.Stocuri (ct.3010000+3020100+3020200+3020300+3020400+3020500+3020600+3020700+3020800+3020900+3030100+3030200+3040100+3040200+3050100+3050200+3070000+3090000+3310000+3320000+3410000+3450000+3460000+3470000+3490000+3510100+3510200+3540100+3540500+3540600+3560000+3570000+3580000+3590000+3610000+3710000+3810000+/-3480000+/-3780000-3910000-3920100-3920200-3930000-3940100-3940500-3940600-3950100-3950200-3950300-3950400-3950600-3950700-3950800-3960000-3970000-3980000-4420803)	7.356.809	8.951.165
01021	Creante din operatiuni comerciale, avansuri si alte decontari (ct.2320000+2340000+4090101+4090102+4110101+4110108+4130100+4180000+4250000+4280102+4610101+4610109+4730109**+4810101+4810102+4810103+4810200+4810300+4810900+4820000+4830000+4890101+4890301-4910100-4960100+5120800) din care:	5.038.611	3.485.943
01022	Creante comerciale si avansuri (ct.2320000+2340000+4090101+4090102+4110101+4110108+4130100+4180000+4610101-4910100-4960100),din care:	2.076.055	2.105.052
01023	Creante bugetare (ct.4310100**+4310200**+4310300**+4310400**+4310500**+4310700**+4370100**+4370200**+4370300**+4420400+4420800**+4420802+4440000**+4460000**+4460100**+4460200**+4480200+4610102+4610104+4630000+4640000+4650100+4650200+4660401+4660402+4660500+4660900+4810101**+4810102**+4810103**+4810900**+4820000** -4970000), din care:	28.133.921	30.709.849
01024	Creantele bugetului general consolidat (ct.4630000+4640000+4650100+4650200+4660401+4660402+4660500+4660900-4970000)	28.133.921	25.600.539


SERVICIUL SANTEZA SI ASISTENTA  
ELABORARE SI EXECUTIEI  
BILANTELOR LOCALE

ANEXA NR. 3  
Luna 02 An 2017

Sh



COD	DENUMIRE INDICATORI	SOLD LA INCEPUTUL PERIOADEI	SOLD LA SFARSITUL PERIOADEI
01025	Creante din operatiuni cu fonduri externe nerambursabile si fonduri de la buget (ct.4500100+4500300+4500501+4500502+4500503+4500504+4500505+4500700+4510100+4510300+4510500+4530100+4540100+4540301+4540302+4540501+4540502+4540503+4540504+4550100+4550301+4550302+4550303+4560100+4560303+4560309+4570100+4570201+4570202+4570203+4570205+4570206+4570209+4570301+4570302+4570309+4580100+4580301+4580302+4610103+4730103***+4740000+4760000), din care:		
01030	Total creante curente (rd.21+23+25+27)	194.782	
01033	Conturi la trezorerie, casa in lei. (ct.5100000+5120101+5120501+5130101+5130301+5130302+5140101+5140301+5140302+5150101+5150103+5150301+5150500+5150600+5160101+5160301+5160302+5170101+5170301+5170302+5200100+5210100+5210300+5230000+5250101+5250102+5250301+5250302+5250400+5260000+5270000+5280000+5290101+5290201+5290301+5290400+5290901+5310101+5500101+5520000+5550101+5550400+5570101+5580101+5580201+5590101+5600101+5600300+5600401+5610101+5610300+5620101+5620300+5620401+5710100+5710300+5710400+5740101+5740102+5740301+5740302+5740400+5750100+5750300+5750400-7700000)	33.367.314	34.195.792
010331	Dobanda de incasat,alte valori,avansuri de trezorerie (ct.5180701+5320100+5320200+5320300+5320400+5320500+5320600+5320800+5420100)	10.994.685	23.588.130
01035	Conturi la institutii de credit, BNR, casa in valuta (ct.5110101+5110102+5120102+5120402+5120502+5130102+5130202+5140102+5140202+5150102+5150202+5150302+5160102+5160202+5170102+5170202+5290102+5290202+5290302+5290902+5310402+5410102+5410202+5500102+5550102+5550202+5570202+5580102+5580202+5580302+5580303+5590102+5590202+5600102+5600103+5600402+5610102+5610103+5620102+5620103+5620402)	23.234	35.600
01040	Total disponibilitati si alte valori (rd.33+33.1+35+35.1)	88.459	75.969
01042	6.Cheltuieli in avans (ct.4710000)	11.106.378	23.699.699
01045	7.TOTAL ACTIVE CURENTE (rd.19+30+31+40+41+41.1+42)	9.980	15.801
01046	8.TOTAL ACTIVE (rd.15+45)	51.840.481	66.862.457
01052	1.Sume necurente - sume ce urmeaza a fi platite dupa o perioada mai mare de un an (ct.2690200+4010200+4030200+4040200+4050200+4280201+4620201+4620209+5090000), din care:	500.704.738	556.254.679
01054	2.Imprumuturi pe termen lung (ct.1610200+1620200+1630200+1640200+1650200+1660201+1660202+1660203+1660204+1670201+1670202+1670203+1670208+1670209-1690200)	1.447	1.509
01055	3.Provizioane (ct.1510201+1510202+1510203+1510204+1510208)	16.414.071	14.101.847
01058	TOTAL DATORII NECURENTE (rd.52+54+55)	2.345.113	4.267.197
01060	1.Datorii comerciale, avansuri si alte decontari (ct.2690100+4010100+4030100+4040100+4050100+4080000+4190000+4620101+4620109+4730109+4810101+4810102+4810103+4810200+4810300+4810900+4820000+4830000+4890201+5090000+5120800), din care:	18.760.631	18.370.553
		4.547.129	6.599.235





COD	DENUMIRE INDICATORI	SOLD LA INCEPUTUL PERIOADEI	SOLD LA SFARSITUL PERIOADEI
010601	Decontari privind incheiere executiei bugetului de stat din anul curent (ct.4890201)		
01061	Datorii comerciale si avansuri (ct.4010100+4030100+4040100+4050100+4080000+4190000+4620101), din care:	1.222.745	976.175
01062	2.Datorii catre bugete (ct.4310100+4310200+4310300+4310400+4310500+4310700+4370100+4370200+4370300+4400000+4410000+4420300+4420801+4440000+4460000+4460100+4460200+4480100+4550501+4550502+4550503+4620109+4670100+4670200+4670300+4670400+4670500+4670900+4730109+4810900+4820000),din care:	1.228.075	400.469
010631	Contributii sociale (ct.4310100+4310200+4310300+4310400+4310500+4310700+4370100+4370200+4370300)	2.405.074	2.720.510
01065	3.Datorii din operatiuni cu Fonduri externe nerambursabile si fonduri de la buget,alte datorii catre alte organisme internationale (ct.4500200+4500400+4500600+4510200+4510401+4540402+4540409+4510601+4510602+4510603+4510605+4510606+4510609+4520100+4520200+4530200+4540200+4540401+4540402+4540601+4540602+4540603+4550200+4550401+4550402+4550403+4550404+4560400+4580401+4580402+4580501+4580502+4590000+4620103+4730103+4760000)	915.251	1.229.849
01072	6.Salariile angajatilor (ct.4210000+4230000+4260000+4270100+4270300+4280101)	760.859	
01074	8.Venituri in avans (ct.4720000)	1.935.431	2.419.944
01075	9.Provizioane (ct.1510101+1510102+1510103+1510104+1510108)	1.152.128	
01078	10.TOTAL DATORII CURENTE (rd.60+62+65+70+71+72+73+74+75)	4.096	31.050
01079	11.TOTAL DATORII (rd.58+78)	10.804.717	11.770.739
01080	12.ACTIVE NETE = TOTAL ACTIVE - TOTAL DATORII = CAPITALURI PROPRII (rd.80=rd.46-79=rd.90)	29.565.348	30.141.292
01084	1.Rezerve, fonduri (ct.1000000+1010000+1020101+1020102+1020103+1030000+1040101+1040102+1040103+1050100+1050200+1050300+1050400+1050500+1060000+1320000+1330000+1390100)	471.139.390	526.113.387
01085	2.Rezultatul reportat (ct.1170000-sold creditor)	432.704.665	474.787.949
01087	4.Rezultatul patrimonial al exercitiului (ct.1210000-sold creditor)	31.354.476	40.498.088
01090	6.TOTAL CAPITALURI PROPRII (rd.84+85-86+87-88)	7.080.249	10.827.350
		471.139.390	526.113.387

Conducatorul institutiei

PRIT-AR2

Doru Gheorghe Hinton

- BAdzia

Sef serviciu cheltui

Moroni David

AL

Conducatorul compartimentului  
financiar- contabil

Sef birou BFC

Simona Cota

B

Intocmit  
Cota



CONTUL DE REZULTAT PATRIMONIAL

31.12.2016

pag.: 1 - lei -

COD	DENUMIRE INDICATORI	An precedent	An curent
0	TOTAL JUDET		
02002	1.Venituri din impozite, taxe, contributii de asigurari si alte venituri ale bugetelor (ct.7300100+7300200+7310100+7310200+7320100+7330000+7340000+7350100+7350200+7350300+7350400+7350500+7350600+7360100+7390000+7450100+7450200+7450300+7450400+7450500+7450900+7460100+7460200+7460300+7460900)	58.566.609	62.481.600 ✓
02003	2.Venituri din activitati economice (ct.7210000+7220000+7510100+7510200+/-7090000)	16.663.725	18.509.867 ✓
02004	3.Finantari, subventii, transferuri, alocatii bugetare cu destinatie speciala (ct.7510500+7710000+7720100+7720200+7740100+7740200+7750000+7760000+7780000+7790101+7790109)	12.998.643	23.815.582
02006	4.Alte venituri operationale (ct.7140000+7180000+7500000++7510300+7510400+7810200+7810300+7810401+7810402+7770000)	7.150.488	5.477.522 ✓
02008	TOTAL VENITURI OPERATIONALE (rd.02+03+04+05)	95.379.465	110.284.571
02009	1.Salarii si contributiile sociale aferente angajatilor (ct.6410000+6420000+6450100+6450200+6450300+6450400+6450500+6450600+6450800+6460000+6470000)	35.707.247	42.504.821
02010	2.Subventii si transferuri (ct.6700000+6710000+6720000+6730000+6740000+6750000+6760000+6770000+6780000+6790000)	16.746.084	18.926.007
02011	3.Stocuri, consumabile, lucrari si servicii executate de terti (ct.6010000+6020100+6020200+6020300+6020400+6020500+6020600+6020700+6020800+6020900+6030000+6060000+6070000+6080000+6090000+6100000+6110000+6120000+6130000+6140000+6220000+6230000+6240100+6240200+6260000+6270000+6280000+6290100)	17.819.313	20.888.077
02012	4.Cheltuieli de capital, amortizari si provizioane (ct.6290200+6810100+6810200+6810300+6810401+6810402+6820101+6820109+6820200+6890100+6890200)	16.285.028	14.878.616
02015	5. Alte cheltuieli operationale (ct.6350000+6350100+6540000+6580101+6580109)	7.629	929.915
02017	TOTAL CHELTUIELI OPERATIONALE (rd.08+09+10+11+12)	86.565.301	98.127.436 ✓
02018	- EXCEDENT (rd.06-rd.13)	8.814.164	12.157.135
02017	IV.VENITURI FINANCIARE (ct.7630000+7640000+7650100+7650200+7660000+7670000+7680000+7690000+7860300+7860400)	2	
02018	V. CHELTUIELI FINANCIARE (ct.6630000+6640000+6650100+6650200+6660000+6670000+6680000+6690000+6860300+6860400+6860800)	552.017	353.701 ✓
02021	- DEFICIT (rd.18-rd.17)	552.015	353.701
02023	- EXCEDENT (rd.15+20-16-21)	8.262.149	11.803.434
02025	VIII. VENITURI EXTRAORDINARE (ct.7910000)	2.037	3.349
02028	- EXCEDENT (rd.25-rd.26)	2.037	3.349
020292	- EXCEDENT (rd.23+28-24-29)	8.264.186	11.806.783
02031	- EXCEDENT (rd.29.2-29.4)	8.264.186	11.806.783

Conducatorul institutiei


Primar  
Dorin Gheorghe Nistor  
- BAdria

Conducatorul compartimentului  
financiar- contabil

Sef serviciu cheltuieli  
Daniel Goraniu

Sef birou  
Simona Căța

Intocmit  
Alez



SITUATIA FLUXURILOR DE TREZORERIE  
31.12.2016

COD	DENUMIRE INDICATORI	Casa ct. 5310101	Buget de stat 5200100/ 7700000	Buget local ct. 5210100/ 7700000	Buget asigurar sociale de stat ct. 5250101+ 5250102/ 7700000	Buget asigurat pentru soma ct. 5740101+ 5740102/ 7700000	Buget Fond pentru ct. 5750100/ 7700000	Buget trezoreria stabilii ct. 5240100/ 7700000	Buget instituti publice finantate integral venituri proprii ct. 560101/ 7700000	Buget instituti publice finantate din venituri subventii ct. 5610101/ 7700000	Buget instituti publice finantate din venituri proprii si buget activitat de ct. 54520101/ 7700000	Buget activitat finantate din venituri proprii si buget ct. 5180101+ 5180101/ 7700000	Buget imprumuturi externe si ct. 5130101+ 5180101+ 7700000	Buget fonduri externe reacurbar. salute ct. 5180103/ 7700000	Alte disponibi. litati (ct.53XX)	
0	TOTAL BUDJET															
03002	1. Incaasari	10.342.102		71.692.506				18.076.252	13.693.807	586.673					796.075	
03003	2. Plati	16.542.186	978.175	52.302.177				27.137.221	12.889.738	278.823					804.179	
03004	3. Numerar net din activitatea operatiunala (rd.02-rd.03)							2.332.931	706.006	778					-8.384	
03006	1. Incaasari		478.175	19.390.249												
03007	2. Plati			3.145												
03008	3. Numerar net din activitatea de investitii (rd.06-07)			3.891.103				188								
03011	2. Plati			-3.897.844				2.677.715	706.006							
03012	3. Numerar net din activitatea de finantare (rd.10-rd.11)			2.683.969				-2.677.330	-706.006							
03013	IV.CRESTEREA (DESCRISTEREA) NETA DE NUMERAR SI ECHIVALENT DE NUMERAR (rd.04+rd.08+rd.12)			12.718.566				-144.601								
03014	V. NUMERAR SI ECHIVALENT DE NUMERAR LA INCEPUTUL ANULUI		478.175	9.221.389				1.467.085								
03041	-sume recuperate din excedentul anual in excedent**															
03042	-sume utilizate din excedentul anual precedent/sume transferate din excedent la bugetul local/sume transferate din excedent pentru constituirea de depozite in trezorerie***			1.450.401				246.506								
03045	VI. NUMERAR SI ECHIVALENT DE NUMERAR LA SFARSITUL PERIOADEI (rd.13+rd.14+ rd.14.1-rd.14.2-rd.14.3)		478.175	21.999.945				1323.086								
	Conducatorul institutiei															
	Conducatorul compartimentului financiar- contabili															
	Viza trezoreriei															

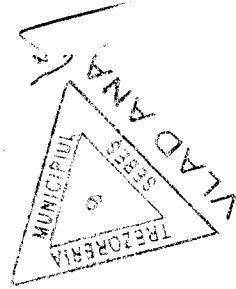
Amas  
Doin Gheorghiu Nistor

1. Băbășiu


Sef serviciu dultineti  
Daniel Moranu

Sef birou  
Simona Căța

Tutoamit  
Căța



Am



SITUATIA FLUXURILOR DE TREZORERIE


31.12.2016

pag.: 1 - lei -

COD	DENUMIRE INDICATORI	Total	Casa in valuta	Alte disponibilitati
0	TOTAL JUDET			
04002	1. Incasari	3.371.292	23.451	3.347.841
04003	2. Plati	3.383.782	23.451	3.360.331
04004	3. Numerar net din activitatea operationala (rd.02-rd.03)	-12.490		-12.490
04013	IV CRESTEREA (DESCRESTEREA) NETA DE NUMERAR SI ECHIVALENT DE NUMERAR (rd.04+rd.08+rd.12)	-12.490		-12.490
04014	V NUMERAR SI ECHIVALENT DE NUMERAR LA INCEPUTUL PERIOADEI	88.459		88.459
04017	VI NUMERAR SI ECHIVALENT DE NUMERAR LA FINELE PERIOADEI(rd.13+14+15-16)	75.969		75.969

Conducatorul institutiei

Primar  
Doin Gheorghe Nistor




Conducatorul compartimentului  
financiar- contabil

Sef serviciu de trezorerie  
Daniel Moraru

Sef birou  
Simona Căta

Intocmit  
Ples





# DISPONIBIL DIN MIJLOACE CU DESTINATIE SPECIALA


31.12.2016

- lei -

DENUMRE INDICATORI	COD	DISPONIBIL LA INCEPUTUL ANULUI	INCASARI	PLATI	DISPONIBIL LA SFARSITUL PERIOADEI
TOTAL JUDET	0				
TOTAL (rd.02 la 15)	05001	79.433	26.877	35.993	70.317
- Sume primite ca donatii si sponsorizari (ct.5500101,ct.5500102/analitice distincte)	05002		3.300	1.648	1.652
- Garantii materiale retinute gestionarilor conform Legii nr.22/1969 (ct.5500101,ct.5500102/analitice distincte)	05003	79.433	23.577	34.345	68.665

Conducatorul institutiei,

Primar  
Doin Gheorghe Nistor

*Doin Gheorghe Nistor*  


Conducatorul compartimentului  
financiar-contabil


Sef serviciu cultura  
Daniel Moraru

*Daniel Moraru*

Sef Birou  
Simona Căta

*Simona Căta*

*Simona Căta*



Situatia unor indicatori referitori la protectia copilului  
si a persoanelor cu handicap  
31.12.2016

pag: 1

COD	DENUMIRE	NUMAR
0	TOTAL JUDET	
08007	Asistenti personali pentru persoanele cu handicap	92
08008	Indemnizatii lunare alocate persoanelor cu handicap grav	109

Conducatorul institutiei

Primar  
Doin Gheorghe Klistor

*BA*



Conducatorul compartimentului  
financiar-contabil


Sef serviciu de cultura  
Daniel Moraria

*DM*

Sef birou  
Simona Căta

*SC*


Intocmit  
Julia



Situatia activelor si datoriilor institutiilor publice  
din administratia locala  
31.12.2016

pag.: 1 - lei -

COD	DENUMIRE INDICATORI	Sold la inceputul anului	Sold la sfarsitul perioadei
0	TOTAL JUDET		
18005	Disponibilitati in lei ale institutiilor publice locale si ale institutiilor publice de subordonare locala, la trezorerii (ct.5100000+5120101+5120501+5150101+5150103+5150500+5150600+5160101+5160301+5160302+5170101+5170301+5170302+5210100+5210300+5280000+5290201+5290301+5290400+5290901+5500101+ 5520000+5550101+5570101+5580101+5580201+5600101+5600300+5610101+5610300+5620101+5620300-7700000), din care:	10.994.685	23.588.130
18008	Total (in baze cash) (rd.04+05)	10.994.685	23.588.130
18010	Total (in baze accrual)(rd.08+09)	10.994.685	23.588.130
18023	Alte valori (ct.5320100+5320200+5320300+5320400+5320500+5320600+5320800)	23.234	35.600
1802	Disponibilitati ale institutiilor publice locale si ale institutiilor de subordonare locala la institutiile de credit rezidente (ct.5110101+5110102+5120102+5120402+5120502+5150102+5150202+5160102+5160202+5170102+5170202+5290202+5290302+5290902+5500102+5550102+5550202+5570202+5580102+5580302+5600102+5600103+5610102+5610103+5620102+5620103), din care:	88.459	75.969
18036	Total (in baze cash) (rd.32+35)	88.459	75.969
18038	Total (in baze accrual) (rd.36+37)	88.459	75.969
18131	Actiuni necotate detinute de autoritatile locale la societati nefinanciare (ct.2600200-2960102)(S11)	136.254	136.254
18134	Total (la valoarea contabila neta (la valoarea de intrare mai putin ajustarile cumulate pentru pierderea de valoare) (rd.131+132+133)	136.254	136.254
18157	Creante comerciale necurente legale de livrari de bunuri si servicii de catre autoritatile locale sau de institutii subordonate acestora (ct.4110201+4110208+4130200+4610201-4910200-4960200) Total (rd.158+159+160+164) din care:	7.176	14.334
18159	- de la societati nefinanciare (S11),	7.176	14.334
18165	Creante comerciale curente legate de livrari de bunuri si servicii de catre autoritatile locale sau de institutii subordonate acestora(ct.2320000+2340000+4090101+4090102+4110101+4110108+4130100+4180000+4610101-4910100-4960100) Total(rd.166+167+168+172)din care de la:	2.076.055	2.105.052
18166	-de la gospodariile populatie (S14)		15.310
18167	-de la societati nefinanciare (S11)	923.927	908.507
18168	-de la institutiile publice, din care: (rd.169+170+171)	1.152.128	1.181.235
18169	-Administratia centrala(exclusiv fondurile de securitate sociala)(S1311)		94.000
18171	-Fonduri de securitate sociala(S1314)	1.152.128	1.087.235
181711	-din care: creantele unitatilor sanitare cu paturi fata de Casele de Sanatate	1.152.128	1.087.235
18176	1.Creante ale bugetului local (ct.4640000-4970000). Total (rd.177+178+179+183), din care:	28.133.921	25.600.539
18177	- de la gospodariile populatie (S14)	10.301.390	9.143.829
18178	- de la societati nefinanciare (S11)	17.832.531	16.456.710
18185	Total creante (rd.176+184)	28.133.921	25.600.539
18191	Sume de primit de la Autoritatea de Certificare / Autoritatile de Management / Agentiile de Plati - FONDURI EXTERNE NERAMBURSABILE POSTADERARE (ct.4580301)	160.986	
18192	Sume de primit de la Autoritatea de Certificare / Autoritatile de Management / Agentiile de Plati - FONDURI DE LA BUGET (ct.4580302)	33.794	
18203	1.Sume datorate tertilor reprezentand garantii si cautiuni aflate in conturile institutiilor publice (ct.4280101+4280201+4620101+4620109).Total (rd.204+205+		



COD	DENUMIRE INDICATORI	Sold la inceputul anului	Sold la sfarsitul perioadei
	206), din care:		
18204	- salariilor (gospodariile populatiei)(S143)	153.369	68.932
18205	- societati nefinanciare (S11)	79.433	68.665
18286	Credite pe termen lung primite (contractate, garantate, asimilate, etc)	73.936	267
	de institutiile publice locale (ct.1620200+1630200+1670201+1670202+1670203+1670209). Total (rd.287+288+289+289.1) din care acordate de:		
18287	- Societati care accepta depozite, exclusiv banca centrala (S122)	16.414.071	14.101.847
18290	Total (in baze cash)(rd.286)	16.414.071	14.101.847
18320	Datorii comerciale curente legate de livrari de bunuri si servicii (ct.4010100+4030100+ 4040100+4050100+4080000+4190000+4620101).		
	Total (rd.321+322+326+327) din care catre:		
18321	-Societati nefinanciare (S11)	1.228.075	400.469
18331	Datoriile institutiilor publice din administratia locala catre bugete (ct.4420300+4310100+4310200+4310300+4310400+4310500+4310700+4370100+4370200+4370300+4420801+4440000+4460000+4460100+4460200+4480100)	1.228.075	400.469
18332	Salariile angajatilor (ct.4210000+4230000+4260000+4270100+4270300+4280101)	2.405.074	1.469.953
18335	Total (rd.331+332+333+334)	1.935.431	2.419.944
183421	Provizioane necurente (ct.1510201+1510202+1510203+1510204+1510208), din care:	4.340.505	3.889.897
183423	Provizioane necurente, constituite conform OUG71/2009 si OG17/2012 reprezentand drepturi salariale castigate in instanta (ct.1510203)	2.345.113	4.267.197
18343	Provizioane curente (ct.1510101+1510102+1510103+1510104+1510108), din care:	2.345.113	4.267.197
183432	Provizioane curente, constituite conform OUG71/2009 si OG17/2012 reprezentand drepturi salariale castigate in instanta (ct.1510103)	4.096	31.050
		4.096	31.050

Conducatorul institutiei

Pinar

Doin George Klitor




Conducatorul compartimentului

financiar-contabil

Sef serviciu chifteieli  
Daniel Morariu

Sef birou  
Simona Căta

Intocmit  
Pelin





Situatia modificarilor in structura  
activelor nete/capitalurilor

31.12.2016

Anexa 34

pag.: 1 -lei-

Denumirea elementului de capital	Cod	Sold la inceputul anului	Cresteri	Reduceri	Sold la sfarsitul anului
A	B	1	2	3	4
TOTAL JUDET	0				
Fondul bunurilor care alcatuiesc domeniul privat al statului (ct.1020101)	25003	295.385		295.385	
Fondul bunurilor care alcatuiesc domeniul public al unitatilor administrativ- teritoriale (ct.1030000)	25004				
Fondul bunurilor care alcatuiesc domeniul privat al unitatilor administrativ- teritoriale (ct.1040101)	25005	388.522.991	51.876.187	10.091.833	430.307.345
Rezerve din reevaluare (ct.1050100,1050200, 1050300,1050400,1050500)	25006	26.972.624	577.792		27.550.416
Rezultatul reportat (ct.1170000 - sold creditor)	25017	16.913.665	16.523		16.930.188
Rezultatul patrimonial al exercitiului (ct.1210000 - sold creditor)	25019	31.354.476	51.770.680	42.627.068	40.498.088
Total capitaluri proprii(rd.01 la 17 - rd.18+rd.19-rd.20)	25021	7.080.249	79.807.988	76.060.887	10.827.350
		471.139.390			526.113.387

Primar  
Doin Gheorghe Nistor

*Madiso*



Sef serviciu chitruietii  
Daniel Moraria

*dm*


Sef birou  
Simona Căta

*SC*

Intocmit  
Petez







DENUMIREA ACTIVEI FIXE	Cod	REDUCERI											VALOAREA CONTABILĂ NETĂ, DIN CARE:			
		TOTAL din care:	Diferențe din reevaluare*)	Eliminare amortizare**)	dezmembrări și casări	transacții cu titlu gratuit	venzi	alte cau	SOLD LA SFARȘITUL ANULUI	Ajustări de valoare (amortizări și ajustări pentru deprecieri)	Reduceri	Sold la sfârșitul anului	Domeniul privat al statului	Domeniul privat al UAT	Proprietatea privată a instituiilor publice	
		10-11-12-13-14-15-16	11	12	13	14	15	16	17-3-4-10	18	19	20	21-18-19-20	22-17-21-23-24	23-17-21-22-24	24-17-21-22-23
TOTAL JUDEȚ	B	19.839				19.839			156.152	78.204	14.702		92.905		59.600	3.646
Concesionari, brevete, mărci, mărci comerciale, drepturi și active similare (cl. 2050000)	003	19.839				19.839			4.053.984	823.417	646.386		1.459.803		2.555.199	28.982
Alte active fixe	004	39.618				39.618			4.210.136	901.621	661.088		1.552.708		2.674.799	32.628
Construcții (cl. 212) din care:	008	5.542.970				3.057.194		2.310.182	14.017.109	2.249.638	586.098	358.121	2.476.616	2.229.732	9.065.985	244.776
alte active fixe încadrate în grupa construcții (cl. 212080), din care:	016	5.542.970				3.057.194		2.310.182	14.017.109	2.249.638	586.098	358.121	2.476.616	2.229.732	9.065.985	244.776
- încadrate ANL	017			103.223	105.004			181.061	2.371.333	141.501	141.501		141.501	2.229.732		
Instalații tehnice, mijloace de transport, animale și plante (cl. 2130100, 2130200, 2130300, 2130400)	018	495.137				25.849			16.474.576	7.268.231	813.825	344.116	7.769.940		4.141.271	4.586.365
Mobilier, aparatură birou, echipamente de protecție a vieții, unelte și mașini, rețele și alte active fixe corporale (cl. 2140000)	019	481.199				45.000		34.693	2.468.129	1.916.194	198.310	427.940	1.746.564	3.548	554.650	163.357
TOTAL	020	6.558.894		103.223	782.104	3.167.721		2.525.956	32.969.814	11.484.063	1.628.234	1.132.177	11.900.120	2.233.280	13.761.906	4.974.908
TOTAL ACTIVE FIXE				103.223	782.104	3.167.721		2.525.956	37.169.950	12.395.694	2.289.322	1.132.177	13.552.828	2.233.280	18.376.705	5.007.138


Conducătorul instituției  
financiare-contabil

Armar  
Donin Gheorghe Nistor  
1. Bărbărie

Sef Serviciu de Invenții  
Daniel Moraru

Sef birou  
Simona Căța

Intocmit  
Aulă



DENUMIREA ACTIVELOR FIXE	Cod	REDUCERI					SOLD LA SPANSIUL ANULUI	Valoarea aferenta activelor fixe neamortizabile						
		TOTAL din care:	Reevaluare	dezmembrari	transferuri/	vanzari		alte	Fondul activelor fixe necorporale ct.1000000	Domeniul public al statului ct.1010000	Domeniul privat al statului ct.1020101	Proprietatea privata a institutiilor publice ct.1020102	Domeniul privat al U.A.T. al U.A.T. ct.1040101	Proprietatea privata a institutiilor publice din administratia locala ct.1040102
A	B	11+12+13+14+15+16	12	13	14	15	16	18	19	20	21	22	23	24
TOTAL JUDET														
Terenuri (cl.21101000)	007	10.480.346			1.385.571		9.094.875							
Construcii (cl.212) din care:	008	1.292.343					1.292.343							
- poduri, podete, pasarele si viaducte pentru transportul feroviar si rail-vehicule	012													
- alte active fixe incalzitoare in grupa constructii (cl.2120901)	016	1.292.343					1.292.343							
Mobilier, aparatura birou, echipamente de protectie a valorilor umane si materiale si alte active fixe corporale (cl.2140000)	018							145.535.026				145.535.026		
Active fixe corporale in curs de executie (cl.2310000)	019	10.026.044						35.528					35.528	
TOTAL	021	21.798.733		77.540	672.325		9.276.179					284.111.890		
TOTAL ACTIVE FIXE	022	21.798.733		77.540	2.057.796		19.663.397					146.195.485		
				77.540	2.057.796		19.663.397					650.459		
													27.550.416	
														27.550.416

Conducatorul institutiei

Conducatorul compartimentului financiar-contabil

Amnat

Doin Gheorghe Nistor

*[Signature]*

Sef serviciu cultura

Daniel Moraru

*[Signature]*


Sef birou

Simona Pata

*[Signature]*

Intocmit

*[Signature]*






## Situatia actiunilor/partilor sociale detinute direct/indirect de catre UAT, la operatorii economici

Nr. Crt.	Operatorul Economic la care Unitatea administrativ teritoriala este actionar direct sau indirect		Unitatea Administrativ teritoriala este actionara		Valoarea actiunilor/partilor sociale din capitalul social al operatorului economic, detinute de catre unitatea administrativ teritoriala (lei)		Pondere in Capitalul social al operatorului economic			
	Cod unic de identificare	Cod CAEN al activitatii principale a operatorului economic	Denumirea operatorului Economic	Tip operator (SRL, SA, ASO, RA, RAS)	Capitalul social al operatorului economic (lei)	Direct		Indirect		
1	2	3	4	5	6	7	8	9	10	11 = 9/6*100 11 = 10/6*100
1	1755482	3600	APA CTTA	SA	3.069.670,00	Direct	92.090,00	3,000		
2	15840871	9411	ASOCIATIA CETATENI EHEMALIGE BURGE	ASO	3.500,00	Direct	500,00	14,286		
3	25896934	9499	ASOCIATIA DE DEV.SALUBRIS ALBA IUL	ASO	20.000,00	Direct	250,00	1,250		
4	13655142	9411	ASOCIATIA ECO ALBA 2000	ASO	10.831,18	Direct	1.614,00	14,901		
5	14492906	4711	ECOSTAR GROUP	SRL	376.200,00	Direct	41.800,00	11,111		
5 Operator(i) economic(i) la care UAT detine actiuni/parti sociale					Total valoarea actiuni raportate la data: 31-12-2016:		136.254,00			

Conducatorul institutiei,

Primar

Donn Gheorghe Nistor



Sef serviciu ductiveli

Daniel Moraru



Conducatorul compartimentului financiar-contabilitate,

Sef birou

Simona Pata


Tutocuit  
Pata

## Nota:


Judetul = cel din care face parte unitatea administrativ teritoriala (UAT);

col 7 = UAT este actionar direct la operatorul economic(Op.Ec): situatia in care o UAT detine in nume propriu actiuni sau parti sociale la un Op.Ec

col 8 = UAT este actionar INDIRECT la Op.Ec: situatia in care un Op.Ec, la care o UAT detine in nume propriu, integral sau majoritar, actiuni sau parti sociale, este actionar sau detine parti sociale la un alt Op.Ec;

In municipiul Bucuresti, autoritatile administratiei publice locale de la nivelul sectoarelor raporteaza operatorii economici la care administreaza/controlaza actiuni sau parti sociale, potrivit hotararilor Consiliului General al Municipiului Bucuresti;

col 4 = Operator economic: societate comerciala la care o UAT detine actiuni sau parti sociale; regii autonome in subordinea autoritatilor administratiei publice locale (RAS).




VENITURILE SI CHELTUIELILE BUGETELOR  
LOCALE PE UNITATI ADMINISTRATIV TERITORIALE

31.12.2016

- lei -

Denumire Indicatori	Cod Indicator	Nr. rand	Prevederi Anuale	Realizat
A	B	C	1	2
TOTAL JUDET		0		
III.MUNICIPII	000102	24057		
VENITURI TOTAL			71.034.690	71.695.855
Venituri proprii	4990	24058	42.854.100	44.781.285
1.Venituri curente, din care:	000202	24059	67.709.100	68.680.528
a) Cote si sume defalcate din impozitul pe venit	0402	24060	21.874.380	22.644.949
-cote defalcate din impozitul pe venit	040201	24061	21.498.380	22.270.923
-sume alocate din cotele defalcate din impozitul pe venit pentru echilibrarea bugetelor locale	040204	24062	376.000	374.026
b) Sume defalcate din taxa pe valoarea adaugata	1102	24063	24.855.000	23.902.592
-sume defalcate din taxa pe valoarea adaugata pentru finantarea cheltuielilor descentralizate la nivelul comunelor, oraselor, municipiilor si sectoarelor Municipiului Bucuresti	110202	24065	24.417.000	23.464.592
-sume defalcate din taxa pe valoarea adaugata pentru echilibrarea bugetelor locale	110206	24068	275.000	275.000
2. Venituri din capital	390002	24073		3.349
4. Subventii de la alte nivele ale administratiei publice	420002	24078	2.899.950	2.586.333
-subventii de la bugetul de stat	4202	24079	1.351.360	1.333.861
-subventii de la alte administratii	4302	24080	1.548.590	1.252.472
5.Sume primite de la UE/alti donatori in contul platilor efectuate si prefinantari	4502	240801	425.640	425.645
CHELTUIELI TOTAL	5002	24081	80.256.040	58.957.289
Excedent	9802	24082	-9.221.350	12.738.566
CORELATII	000102	24112		
VENITURI TOTAL			71.034.690	71.695.855
Venituri proprii	4990	24113	42.854.100	44.781.285
1.Venituri curente, din care:	000202	24114	67.709.100	68.680.528
a) Cote si sume defalcate din impozitul pe venit	0402	24115	21.874.380	22.644.949
-cote defalcate din impozitul pe venit	040201	24116	21.498.380	22.270.923
-sume alocate din cotele defalcate din impozitul pe venit pentru echilibrarea bugetelor locale	040204	24117	376.000	374.026
b) Sume defalcate din taxa pe valoarea adaugata	1102	24118	24.855.000	23.902.592

*total total*



**VENITURILE SI CHELTUIELILE BUGETELOR  
LOCALE PE UNITATI ADMINISTRATIV TERITORIALE**

31.12.2016

- lei -

Denumire Indicatori	Cod Indicator	Nr. rand	Prevederi Anuale	Realizat
A	B	C	1	2
-sume defalcate din taxa pe valoarea adaugata pentru finantarea cheltuielilor descentralizate la nivelul comunelor, oraselor, municipiilor si sectoarelor Municipiului Bucuresti	110202	24120	24.417.000	23.464.592
-sume defalcate din taxa pe valoarea adaugata pentru echilibrarea bugetelor locale	110206	24123	275.000	275.000
2. Venituri din capital	390002	24128		3.349
4. Subventii de la alte nivele ale administratiei publice	420002	24133	2.899.950	2.586.333
-subventii de la bugetul de stat	4202	24134	1.351.360	1.333.861
-subventii de la alte administratii	4302	24135	1.548.590	1.252.472
5. Sume primite de la UE/alti donatori in contul platilor efectuate si prefinantari	4502	241351	425.640	425.645
<b>CHELTUIELI TOTAL</b>	5002	24136	80.256.040	58.957.289
Excedent	9802	24137	-9.221.350	12.738.566


Conducatorul institutiei

Conducatorul compartimentului  
financiar- contabil

Primar  
Doin Gheorghe Nistor

Sef serviciu cheltuieli  
Daniel Moraru


Sef birou  
Simona Căta



*[Handwritten signature]*

*[Handwritten signature]*

Intocmit  
*[Handwritten signature]*



Capi- tol	Sub- capi- tol	Pa- ra- gra- ful	Ar- ti- col	Ali- ne- at	Denumire indicator	Prevederi bugetare initiale	Prevederi bugetare definitive	Drepturi constatate			Incasari realizate	Stingeri pe alte cai decat incasari	Drepturi constatate de incasat
								Total, din care:	din anii precedenti	din anul curent			
A						1	2	3=4+5	4	5	6	7	8=3-6-7
TOTAL JUDET													
0001	02	TOTAL VENITURI-BUGET LOCAL				56.075.910	71.034.690	97.444.366	28.148.256	69.296.110	71.695.855	116.985	25.631.526
0002		I. VENITURI CURENTE				54.303.020	67.709.100	94.429.039	28.148.256	66.280.783	68.680.528	116.985	25.631.526
0003		A. VENITURI FISCALE				51.379.000	64.436.080	82.641.660	20.045.116	62.596.544	65.520.511	87.679	17.033.470
0004		A1. IMPOZIT PE VENIT, PROFIT SI CASTIGURI DIN CAPITAL				19.520.000	22.291.380	23.164.401		23.164.401	23.164.401		
0300	02	A1.2. IMPOZIT PE VENIT, PROFIT SI CASTIGURI DIN CAPITAL DE LA PERSOANE FIZICE				19.520.000	22.291.380	23.164.401		23.164.401	23.164.401		
0302	18	IMPOZIT PE VENIT				409.000	417.000	519.452		519.452	519.452		
		Impozitul pe veniturile din transferul proprietatilor imobiliare din patrimoniul personal				409.000	417.000	519.452		519.452	519.452		
0402		COTE SI SUME DEFALCATE DIN IMPOZITUL PE VENIT				19.111.000	21.874.380	22.644.949		22.644.949	22.644.949		
0402	01	Cote defalcate din impozitul pe venit				18.777.000	21.498.380	22.270.923		22.270.923	22.270.923		
0402	04	Suma alocata din cotele defalcate din impozitul pe venit pentru echilibrarea bugetelor locale				334.000	376.000	374.026		374.026	374.026		
0700	02	A3 IMPOZITE SI TAXE PE PROPRIETATE				8.546.000	12.439.700	26.346.113	14.182.203	12.163.910	13.371.462	56.972	12.917.679
0702		IMPOZITE SI TAXE PE PROPRIETATE				8.546.000	12.439.700	26.346.113	14.182.203	12.163.910	13.371.462	56.972	12.917.679
0702	01	Impozit si taxa pe cladiri				6.498.000	8.777.000	20.441.287	12.592.841	7.848.446	9.371.731	16.026	11.053.530
0702	01	Impozit pe cladiri de la persoane fizice				1.705.000	2.070.000	3.776.095	1.531.192	2.244.903	2.276.166	6.517	1.493.412
0702	01	Impozit si taxa pe cladiri de la persoane juridice				4.793.000	6.707.000	16.665.192	11.061.649	5.603.543	7.095.565	9.509	9.560.118
0702	02	Impozit si taxa pe teren				1.824.000	3.425.000	5.521.576	1.509.705	4.011.871	3.716.978	27.205	1.777.393


019.24  
25.631.526

X

X X

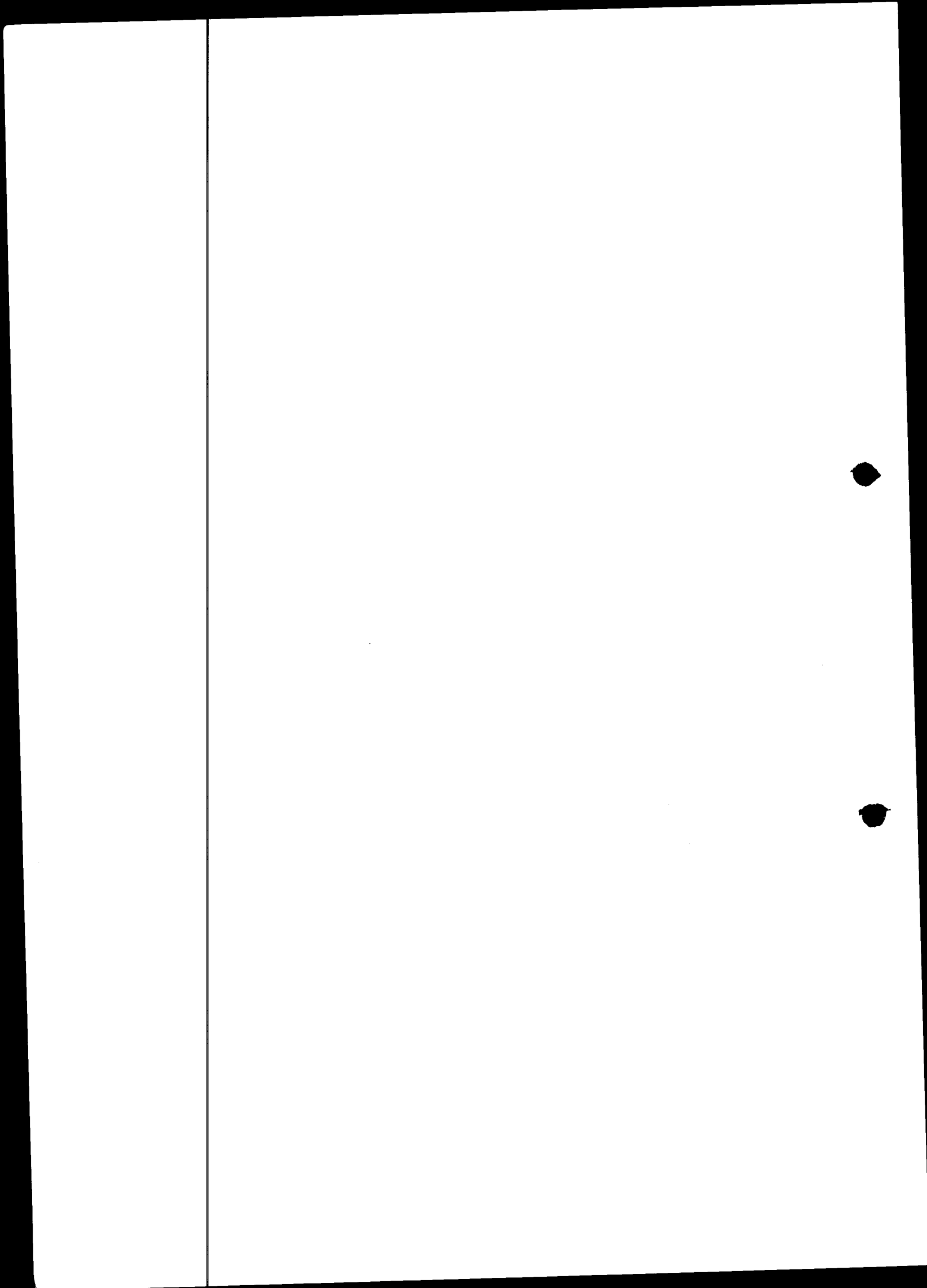
✓

✓

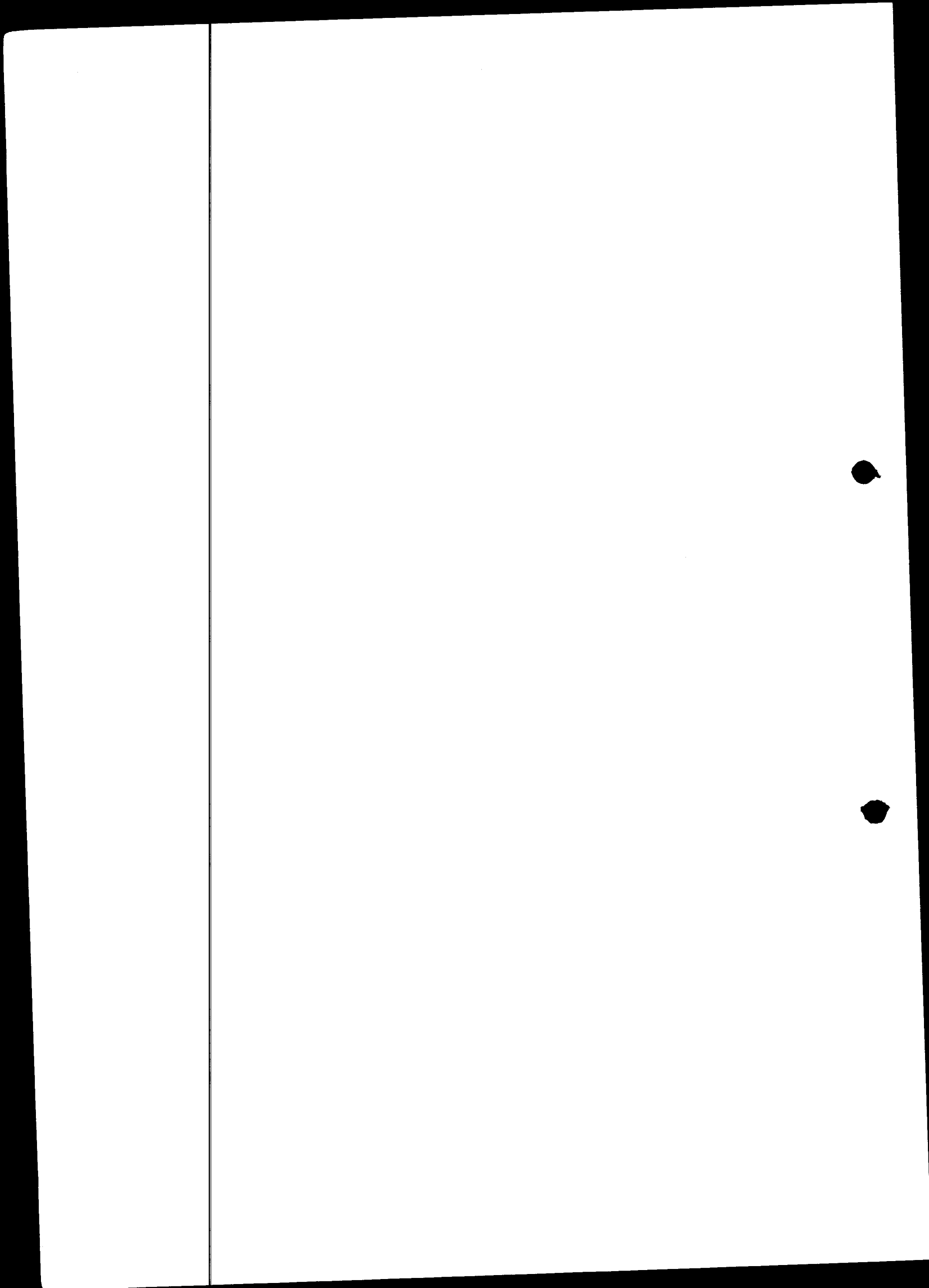





Capi- tol	Sub- capi- tol	Pa- ra- graf	Ar- ti- col	Ali- ne- at	Denumire indicator	Prevederi bugetare		Prevederi bugetare definitive	Drepturi constatate		Incasari realizate	Stingeri pe alte cai decat incasari	Drepturi constatate de incasat	
						initiale	1		2	3=4+5				4
0702	02	01			<b>B</b>									
					Impozit pe terenuri de la persoane fizice	284.000	1.120.000	1.120.000	1.667.798	283.866	1.383.932	1.231.362	5.351	431.085
					Impozit si taxa pe teren de la persoane juridice	1.140.000	1.905.000	1.905.000	3.022.852	991.969	2.030.883	1.930.043	9.689	1.083.120
					Taxe judiciare de timbru si alte taxe de timbru	400.000	400.000	400.000	830.926	233.870	597.056	555.573	12.165	263.188
					Alte impozite si taxe pe proprietate	223.000	72.000	72.000	381.057	79.089	301.968	281.378	13.704	85.975
					A4 IMPOZITE SI TAXE PE BUNURI SI SERVICII	1.000	165.700	165.700	2.193	568	1.625	1.375	37	781
					SUME DEFALCATE DIN TVA	23.266.000	29.658.000	29.658.000	33.052.024	5.842.382	27.209.642	28.921.016	29.592	4.101.416
					Sume defalcate din taxa pe valoarea adaugata pentru finantarea cheltui- rilor descentralizate la nivelul comunelor, oraselor, municipiilor, sectoarelor si Municipiului Bucuresti	20.517.000	24.855.000	24.855.000	23.902.592		23.902.592	23.902.592		
					Sume defalcate din taxa pe valoarea adaugata pentru echilibrarea bugetelor locale	20.171.000	24.417.000	24.417.000	23.464.592		23.464.592	23.464.592		
					Sume defalcate din taxa pe valoarea adaugata pentru finantarea invatamantului particular sau confesional acreditat	183.000	275.000	275.000	275.000		275.000	275.000		
1502					TAXE PE SERVICII SPECIFICE	163.000	163.000	163.000	163.000		163.000	163.000		
					Impozit pe spectacole	1.000	1.000	1.000	455		455	455		
1602					TAXE PE UTILIZAREA BUNURILOR, AUTORIZAREA UTILIZARII BUNURILOR	1.000	1.000	1.000	455		455	455		



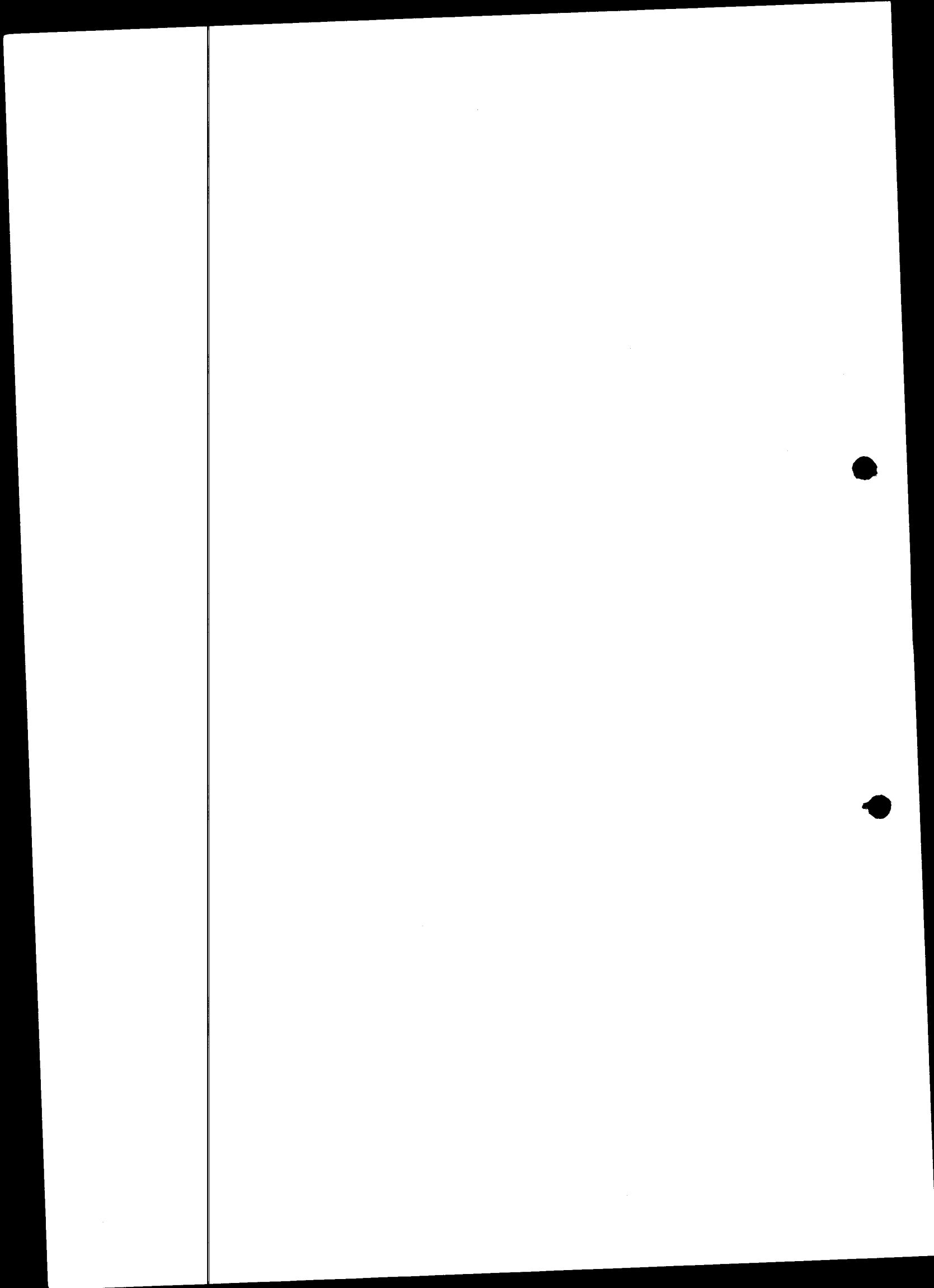
Capi-Sub- tol	Pa- ra- gra- ful	Ar- ti- col	Denumire indicator	Prevederi bugetare		Prevederi bugetare definitive	Drepturi constatate			Incasari realizate	Stingeri pe alte cai decat incasari	Drepturi constatate de incasat
				1	2		Total, din care:	4	5			
A				1	2	3=4+5	4	5	6	7	8=3-6-7	
B												
SAU PE DESFASURAREA DE ACTIVITATI												
1602	02		Impozit pe mijloacele de transport	2.748.000	4.802.000	9.148.977	5.842.382	3.306.595	5.017.969	29.592	4.101.416	
	01		Impozit pe mijloacele de transport deținute de persoane fizice*)	2.275.000	2.275.000	5.666.464	3.137.632	2.528.832	2.429.925	21.455	3.215.084	
1602	02	02	Impozit pe mijloace de transport deținute persoane de juridice*)	1.275.000	1.275.000	3.452.317	2.074.767	1.377.550	1.262.993	9.340	2.179.984	
1602	03		Taxe si tarife pentru eliberarea de licente si autorizatii de functionare	1.000.000	1.000.000	2.214.147	1.062.865	1.151.282	1.166.932	12.115	1.035.100	
1800	02		A6. ALTE IMPOZITE SI TAXE FISCALE	473.000	2.527.000	3.482.513	2.704.750	777.763	2.588.044	8.137	886.332	
1802	50		ALTE IMPOZITE SI TAXE FISCALE	47.000	47.000	79.122	20.531	58.591	63.632	1.115	14.375	
2900	02		Alte impozite si taxe	47.000	47.000	79.122	20.531	58.591	63.632	1.115	14.375	
3000	02		C. VENITURI NEFISCALE	47.000	47.000	79.122	20.531	58.591	63.632	1.115	14.375	
3002	01		C1. VENITURI DIN PROPRIETATE	2.924.020	3.273.020	11.787.379	8.103.140	3.684.239	3.160.017	29.306	8.598.056	
			VENITURI DIN PROPRIETATE	1.253.020	1.548.020	5.587.078	4.058.987	1.528.091	1.521.418	21.954	4.043.706	
			Varsaminte din profitul net al regiilor autonome	1.253.000	1.548.000	5.587.078	4.058.987	1.528.091	1.521.418	21.954	4.043.706	
3002	05		Venituri din concesiuni si inchirieri	476.000	750.000	750.927	4.044.653	750.927	750.927	21.954	4.029.372	
	30		Alte venituri din concesiuni si inchirieri de catre institutiile publice	759.000	759.000	4.800.643	4.044.653	755.990	749.317	21.954	4.029.372	
3002	08		Venituri din dividende	759.000	759.000	4.800.643	4.044.653	755.990	749.317	21.954	4.029.372	
	02		Venituri din dividende de la alti platoriti		21.000	21.174	21.174	21.174	21.174			
3002	08	03	Dividende de la societatile si companiile nationale si societatile cu capital majoritar de stat		21.000	21.174	21.174	21.174	21.174			
3002	50		Alte venituri din proprietate	18.000	18.000	14.334	14.334		21.174		14.334	



Capi- tol	Sub- pa- ra- tol	Pa- ra- gra- ful	Ar- ti- col	Ali- ne- at	Denumire indicator	Prevederi bugetare		Prevederi bugetare definitive	Drepturi constatate			Incasari realizate	Stingeri pe alte cai decat incasari	Drepturi constatate de incasat
						initiale	2		Total, din care:	din anii precedenti	din anul curent			
A					B	1	2	3=4+5	4	5	6	7	8=3-6-7	
3102	03				VENITURI DIN DOBANZI	20	20							
					Alte venituri din dobanzi	20	20							
3300	02				C2. VANZARI DE BUNURI SI SERVICII	1.671.000	1.725.000	6.200.301	4.044.153	2.156.148	1.638.599	7.352	4.554.350	
3302					VENITURI DIN PRESTARI DE SERVICII SI ALTE ACTIVITATI									
	08				Venituri din prestari de servicii	110.000	164.000	150.599	325	150.274	150.274		325	
	12				Contributia persoanelor beneficiare ale cartinelor de ajutor social	106.000	160.000	150.274		150.274	150.274			
3302	28				Venituri din recuperarea cheltuielilor de judecata, inputatii si despagubiri	3.000	3.000							
3402					VENITURI DIN TAXE ADMINISTRATIVE, ELIBERARI PERMISE	1.000	1.000	325	325				325	
	02				Taxe extrajudiciare de timbru	273.000	273.000	286.409		286.409	286.017	392		
3502					AMENZI, PENALITATI SI CONFISCARI	273.000	273.000	286.409		286.409	286.017	392		
	01				Venituri din amenzi si alte sanctiuni aplicate potrivit dispozitiilor legale	903.000	903.000	5.693.921	4.012.326	1.681.395	1.165.296	6.885	4.521.740	
3502	01				Venituri din amenzi si alte sanctiuni aplicate de catre alte institutii de specialitate	903.000	903.000	5.677.856	4.012.526	1.665.330	1.164.865	6.885	4.506.106	
3502	50				Alte amenzi, penalitati si confiscari	903.000	903.000	5.677.856	4.012.526	1.665.330	1.164.865	6.885	4.506.106	
3602					DIVERSE VENITURI	385.000	385.000	16.065		16.065	431		15.634	
	05				Varsaminte din veniturile si/sau disponibilitatile institutiilor publice	385.000	385.000	69.372	31.302	38.070	37.012	75	32.285	
3602	06				Taxe speciale									
	11				Venituri din ajutoare de stat recuperate	32.000	32.000			125			125	
32					Sume provenite din finantarea bugetara			32.123	31.190	933	31.547	75	32.048	




Capi- tol	Sub- pa- ra- gra- ful	Pa- ra- gra- ful	Ar- ti- col	Ali- ne- at	Denumire indicator	Prevederi bugetare initiale	Prevederi bugetare definitive	Drepturi constatate		Incasari realizate	Stingeri pe alte cai decat incasari	Drepturi constatate de incasat	
								Total, din care:	din anii precedenti				
A					B	1	2	3=4+5	4	5	6	7	8=3-6-7
3602	32	03			a anilor precedenti			4.518	4.518	4.518			
					Sume provenite din finantarea bugetara a anilor precedenti, aferente sectiunii de functionare								
3602	50				Alte venituri	353.000	353.000	4.518	4.518	4.518			
3702	03				Varsaminte din sectiunea de functionare pentru finantarea sectiunii de dezvoltare a bugetului local(cu semnul minus)	-1.497.160	-3.234.630	1.059	112	947			112
3702	04				Varsaminte din sectiunea de functionare	1.497.160	3.234.630				-3.234.630		
3900	02				II. VENITURI DIN CAPITAL						3.234.630		
3902					VENITURI DIN VALORIFICAREA UNOR BUNURI								
					Venituri din valorificarea unor bunuri ale institutiilor publice			3.349		3.349	3.349		
4100	02				IV. SUBVENTII								
4200					SUBVENTII DE LA ALTE NIVELE ALE ADMINISTRATIEI PUBLICE	1.347.250	2.899.950	3.349		3.349	3.349		
4202					SUBVENTII DE LA BUGETUL DE STAT	1.347.250	2.899.950	2.586.333		2.586.333	2.586.333		
	16				Subventii de la bugetul de stat catre bugetele locale pentru finantarea investitiilor in sanatate	127.360	1.351.360	1.333.861		1.333.861	1.333.861		
					Subventii de la bugetul de stat catre bugetele locale pentru finantarea aparatului medical si echipamentelor de comunicatii in urgenta in sanatate								
4202	16	01			Subventii de la bugetul de stat catre bugetele locale necesare sustinerii		1.224.000	1.224.000		1.224.000	1.224.000		
4202	20						1.224.000	1.224.000		1.224.000	1.224.000		










Capi- tol	Sub- capi- tol	Pa- ra- gra- ful	Gru- pa/ Titlu	Ar- ti- col	Ali- ne- at	Denumire indicator	Prevederi bugetare initiale	Prevederi bugetare definitive	Drepturi constatate			Incasari realizate	Stingeri pe alte cai decat incasari de incasat	Drepturi constatate de incasat	
									Total, din care:	din anii precedenti	din anul curent				
B							1	2		4	5	6	7	8=3-6-7	
A						efectuate in anii anteriori	425.640	425.640	425.645	3=4+5	425.645	425.645	425.645		

Primar  
Dorin Gheorghiu Nistor

*Padaria*




Sef serviciu cheltuieli  
Daniel Moraru


*[Signature]*

Sef birou  
Simona Căța


Tantocnit  
*[Signature]*
















Capi- totol	Sub- capi- totol	Pa- ra- graf	Ar- ti- col	Ali- ne- at	Denumire indicator	Credite de angajament	Credite bugetare			Angajamente legale	Plati efectuate	Angajamente legale de platit	Cheltuieli efective
							initiale	definitive					
A					B	I	2	3	4	5	6	7=5-6	8
6802	05	02			invaliditati		2.901.000	3.125.000	2.939.824	2.939.824	2.939.824	7=5-6	3.000.473
	10				Asistenta sociala in caz de invaliditate		2.901.000	3.125.000	2.939.824	2.939.824	2.939.824		3.000.473
	15				Ajutoare pentru locuinte		13.000	13.000	9.764	9.764	9.764		9.764
		01			Prevenirea excluderii sociale		140.000	110.000	72.876	72.876	72.876		72.200
	50				Ajutor social		140.000	110.000	72.876	72.876	72.876		72.200
					Alte cheltuieli in domeniul asigurarilor si asistentei sociale								
6802	50	50			Alte cheltuieli in domeniul asistentei sociale		1.577.000	1.916.380	1.871.247	1.871.247	1.871.247		1.884.588
7000	02				Partea IV-a SERVICII SI DEZVOLTARE PUBLICA, LOCUINTE, MEDIU SI APE		1.577.000	1.916.380	1.871.247	1.871.247	1.871.247		1.884.588
7002	05				LOCUINTE, SERVICII SI DEZVOLTARE PUBLICA		11.851.460	13.490.170	10.286.361	10.286.361	10.283.875	2.486	11.076.190
					Alimentare cu apa si amenajari hidrotehnice		11.303.330	12.942.040	9.985.779	9.985.779	9.983.293	2.486	10.459.034
		01			Alimentare cu apa		1.527.250	1.565.050	746.252	746.252	746.252		1.221.993
	50				Alte servicii in domeniile locuintelor, serviciilor si dezvoltarii comunale		1.527.250	1.565.050	746.252	746.252	746.252		1.221.993
7402	06				PROTECTIA MEDIULUI		9.776.080	11.376.990	9.239.527	9.239.527	9.237.041	2.486	9.237.041
8000	02				Canalizarea si tratarea apelor reziduale		548.130	548.130	300.582	300.582	300.582		617.156
8402	03				TRANSPORTURI		548.130	548.130	300.582	300.582	300.582		617.156
					Transport rutier		8.741.000	9.098.150	4.587.356	4.587.356	4.587.356		7.437.030
					Strazi		8.741.000	9.098.150	4.587.356	4.587.356	4.587.356		7.437.030
		03					8.741.000	9.098.150	4.587.356	4.587.356	4.587.356		7.437.030




Capi- tol	Sub- capi- tol	Pa- ra- graf	Ar- ti- col	Ali- ne- at	Denumire indicator	Credite de angajament	Credite bugetare		4	5	6	Angajamente legale de platit	Cheltuieli efective
							initiale	definitive					
A						1	2	3	4	5	6	7-5-6	8
0					<b>B</b>								
5002					TOTAL JUDET								
					TOTAL CHELTUIELI								
					CHELTUIELI CURENTE								
					TITLUL I CHELTUIELI DE PERSONAL								
					Cheltuieli salariale in bani		65.297.260	80.256.040	59.325.500	59.325.500	58.957.289	368.211	64.363.563
					Salarii de baza		52.674.450	66.289.850	53.022.113	53.022.113	52.653.902	368.211	53.577.409
					Sporuri pentru conditii de munca		24.247.000	28.508.040	26.871.161	26.871.161	26.871.161		28.450.355
					Alte sporuri		19.520.160	22.871.830	21.799.682	21.799.682	21.799.682		23.140.223
					Fond pentru posturi ocupate prin cumul		17.547.660	20.822.750	20.134.604	20.134.604	20.134.604		21.078.649
					Fond aferent platii cu ora		280.700	299.300	258.657	258.657	258.657		266.933
					Indemnizatii platite unor persoane din afara unitatii		32.190	44.920	34.978	34.978	34.978		35.069
					Indemnizatii de delegare		43.900	59.630	53.686	53.686	53.686		50.493
					Alte drepturi salariale in bani		683.510	963.380	886.504	886.504	886.504		905.245
					Cheltuieli salariale in natura		506.000	247.500	137.461	137.461	137.461		137.983
					Norme de hrana		20.900	20.550	12.168	12.168	12.168		12.002
					Contributii		405.300	413.800	281.624	281.624	281.624		653.849
					Contributii de asigurari sociale de stat		314.000	304.000	188.712	188.712	188.712		188.560
					Contributii de asigurari sociale de sanatate		314.000	304.000	188.712	188.712	188.712		188.560
					Contributii de asigurari de somaj		4.412.840	5.332.210	4.882.767	4.882.767	4.882.767		5.121.572
					Contributii de asigurari sociale de sanatate		3.060.810	3.613.780	3.440.307	3.440.307	3.440.307		3.633.309
					Contributii de asigurari de somaj		147.560	137.480	101.289	101.289	101.289		106.355
					Contributii de asigurari sociale de sanatate		979.360	1.227.340	1.128.582	1.128.582	1.128.582		1.180.432
					Contributii de asigurari pentru accidente de munca si boli profesionale		40.170	57.000	34.673	34.673	34.673		31.887
					Contributii pentru concedii si indemnizatii		184.940	296.610	177.916	177.916	177.916		169.589
					TITLUL II BUNURI SI SERVICII		6.481.490	8.797.290	6.985.666	6.985.666	6.619.941	365.725	5.962.385
					Bunuri si servicii		3.121.720	3.346.220	2.883.608	2.883.608	2.791.693	91.915	2.711.840



Capi- tol	Sub- capi- tol	Pa- ra- graf	Ar- ti- col	Ali- ne- at	Denumire indicator	Credite de angajament		Credite bugetare		Angajamente bugetare	Angajamente legale	Plati efectuate	Angajamente legale de platit	Cheltuieli efective				
						1	2	3	4						5	6	7=5-6	8
					<b>A</b>	<b>1</b>	<b>2</b>	<b>3</b>	<b>4</b>	<b>5</b>	<b>6</b>	<b>7=5-6</b>	<b>8</b>					
					<b>B</b>													
	20	01	01		Furnituri de birou		181.700	256.230	192.021	192.021	162.509	29.512	164.957					
	20	01	02		Materiale pentru curatenie		114.220	123.840	103.016	103.016	103.016		95.142					
	20	01	03		Incalzit, iluminat si forta motrica		1.195.850	1.168.220	1.027.049	1.027.049	1.027.049		1.027.055					
	20	01	04		Apa, canal si salubritate		175.700	217.430	185.166	185.166	184.595	571	185.385					
	20	01	05		Carburanti si lubrifianti		134.600	191.250	172.186	172.186	118.925	53.261	112.661					
	20	01	06		Piese de schimb		35.100	51.100	33.105	33.105	30.105	3.000	22.195					
	20	01	07		Transport		242.800	232.000	207.718	207.718	207.718		207.254					
	20	01	08		Posta, telecomunicatii, radio, tv, internet		164.450	214.350	188.375	188.375	184.589	3.786	181.215					
	20	01	09		Materiale si prestari de servicii cu caracter functional		334.800	353.400	280.004	280.004	280.004		275.295					
	20	01	30		Alte bunuri si servicii pentru intretinere si functionare		542.500	538.400	494.968	494.968	493.183	1.785	440.681					
	20	02			Reparatii curente		83.000	1.500.770	1.344.809	1.344.809	1.320.809	24.000	1.314.326					
	20	03			Hrana		308.840	260.860	185.649	185.649	185.649		152.961					
	20	03	01		Hrana pentru oameni		306.840	258.860	185.649	185.649	185.649		152.961					
	20	03	02		Hrana pentru animale		2.000	2.000										
	20	04			Medicamente si materiale sanitare		14.000	12.000	8.751	8.751	8.751		4.103					
	20	04	01		Medicamente		8.000	7.500	5.719	5.719	5.719		1.592					
	20	04	02		Materiale sanitare		6.000	4.500	3.032	3.032	3.032		2.511					
	20	05			Bunuri de natura obiectelor de inventar		355.050	731.740	631.139	631.139	599.833	31.306	74.019					
	20	05	01		Uniforme si echipament		100.000	276.000	257.280	257.280	225.974	31.306	8.247					
	20	05	30		Alte obiecte de inventar		255.050	455.740	373.859	373.859	373.859		65.772					
	20	06			Deplasari, deplasari, transferari		465.000	426.050	228.841	228.841	146.569	82.272	145.206					
	20	06	01		Deplasari interne, deplasari, transferari		445.000	396.050	209.901	209.901	127.629	82.272	127.083					
	20	06	02		Deplasari in strainatate		20.000	30.000	18.940	18.940	18.940		18.123					
	20	09			Materiale de laborator		2.000	2.000										
	20	11			Carti, publicatii si materiale													



Capi- tol	Sub- pa- ra- graf	Cate- pas / titlu	Ar- ti- col	Ali- ne- at	Denumire indicator	Credite de angajament	Credite bugetare			Angajamente legale	Plati efectuate	Angajamente legale de platit	Cheltuieli efective
							initiale	definitive					
A						1	2	3	4	5	6	7-5-6	8
B													
					documentare								
	20	12			Consultanta si expertiza		31.000	38.000	26.391	26.391	26.391	26.391	11.168
	20	13			Pregatire profesionala		153.000	150.000	4.500	4.500	4.500	4.500	4.500
	20	14			Protectia muncii		184.000	165.050	113.090	113.090	74.090	39.000	74.090
	20	19			Contributii ale administratiei publice locale la realizarea unor lucrari si servicii de interes public local, in baza unor conventii sau contracte de asociere		15.000	10.000	600	600	600		600
	20	24			Comisioane si alte costuri aferente imprumuturilor		175.000	186.000	140.705	140.705	140.705		140.705
	20	24	02		Comisioane si alte costuri aferente imprumuturilor interne		15.000	15.000	10.179	10.179	10.179		10.143
	20	30			Alte cheltuieli		15.000	15.000	10.179	10.179	10.179		10.143
	20	30	01		Reclama si publicitate		1.558.880	1.953.600	1.407.404	1.407.404	1.310.172	97.232	1.318.724
	20	30	02		Protocol si reprezentare		105.000	105.000	49.237	49.237	39.737	9.500	37.472
	20	30	03		Prime de asigurare non-viata		8.000	9.900	7.192	7.192	4.785	2.407	4.814
	20	30	04		Chirii		35.000	43.000	31.576	31.576	22.876	8.700	21.094
	20	30	09		Executarea silita a creantelor bugetare		105.000	109.000	108.430	108.430	108.430		108.430
	20	30	30		Alte cheltuieli cu bunuri si servicii		25.000	25.000					
	30				TITLUL III DOBANZI		1.280.880	1.661.700	1.210.969	1.210.969	1.134.344	76.625	1.146.914
	30	01			Dobanzi aferente datoriei publice interne		570.000	370.000	351.745	351.745	351.745		353.701
	30	01	01		Dobanzi aferente datoriei publice interne directe		570.000	370.000	351.745	351.745	351.745		353.701
	50				TITLUL V FONDURI DE REZERVA		570.000	370.000	351.745	351.745	351.745		353.701
	50	04			Fond de rezerva bugetara la dispozitia autoritatilor locale		4.199.180	7.087.890					
	51				TITLUL VI TRANSFERURI INTRE UNITATI ALE ADMINISTRATIEI PUBLICE		4.199.180	7.087.890					
							14.598.780	18.071.780	15.597.579	15.597.579	15.595.093	2.486	15.595.093












Capi- tol	Sub- capi- tol	Pa- ra- graf	Ar- ti- col	Ali- ne- at	Denumire indicator	Credite de angajament	Credite bugetare		Angajamente bugetare	Angajamente legale	Plati efectuate	Angajamente legale de platit	Cheltuieli efective
							initiale	definitive					
					<b>B</b>	<b>1</b>	<b>2</b>	<b>3</b>	<b>4</b>	<b>5</b>	<b>6</b>	<b>7=5-6</b>	<b>8</b>
					<b>A</b>								
	71	01	02		Masini, echipamente si mijloace de transport		29.000	43.560	28.517	28.517	28.517		317.978
	71	01	03		Mobilier, aparatura birouca si alte active corporale		306.640	374.510	240.205	240.205	240.205		100.639
	71	01	30		Alte active fixe (inclusiv reparatii capitale)		250.850	380.470	295.980	295.980	295.980		752.217
	79				OPERATIUNI FINANCIARE		2.332.000	2.332.000	2.312.224	2.312.224	2.312.224		
	81				TITLUL XVII RAMBURSARI DE CREDITE		2.332.000	2.332.000	2.312.224	2.312.224	2.312.224		
	81	02			Rambursari de credite interne		2.332.000	2.332.000	2.312.224	2.312.224	2.312.224		
	81	02	05		Rambursari de credite aferente datoriei publice interne locale		2.332.000	2.332.000	2.312.224	2.312.224	2.312.224		
5100	02				Partea I-a SERVICII PUBLICE GENERALE		11.972.570	14.548.990	4.994.488	4.994.488	4.758.695	235.793	
5102					AUTORITATI PUBLICE SI ACTIUNI EXTERNE		6.478.990	6.616.700	4.356.214	4.356.214	4.120.421	235.793	5.326.434
	01				CHELTUIELI CURENTE		5.092.000	5.227.000	4.096.943	4.096.943	3.861.150	235.793	4.683.640
	10	01			TITLUL I CHELTUIELI DE PERSONAL		3.092.000	3.092.000	2.781.278	2.781.278	2.781.278		3.868.891
	10	01	01		Cheltuieli salariale in bani		2.548.500	2.548.500	2.282.442	2.282.442	2.282.442		2.825.030
	10	01	01		Salarii de baza		1.969.500	1.955.100	1.781.383	1.781.383	1.781.383		2.307.334
	10	01	05		Sporuri pentru conditii de munca		140.000	154.400	147.137	147.137	147.137		1.809.372
	10	01	12		Indemnizatii platite unor persoane din afara unitatii		156.000	156.000	137.461	137.461	137.461		154.201
	10	01	13		Indemnizatii de delegare		13.000	13.000	8.717	8.717	8.717		137.983
	10	01	30		Alte drepturi salariale in bani		270.000	270.000	207.744	207.744	207.744		8.551
	10	03			Contributii		543.500	543.500	498.836	498.836	498.836		197.227
	10	03	01		Contributii de asigurari sociale de stat		376.000	376.000	356.645	356.645	356.645		517.696
	10	03	02		Contributii de asigurari de somaj		12.000	12.000	10.951	10.951	10.951		363.999
	10	03	03		Contributii de asigurari sociale de sanatate		131.900	131.900	117.769	117.769	117.769		11.192
													119.502





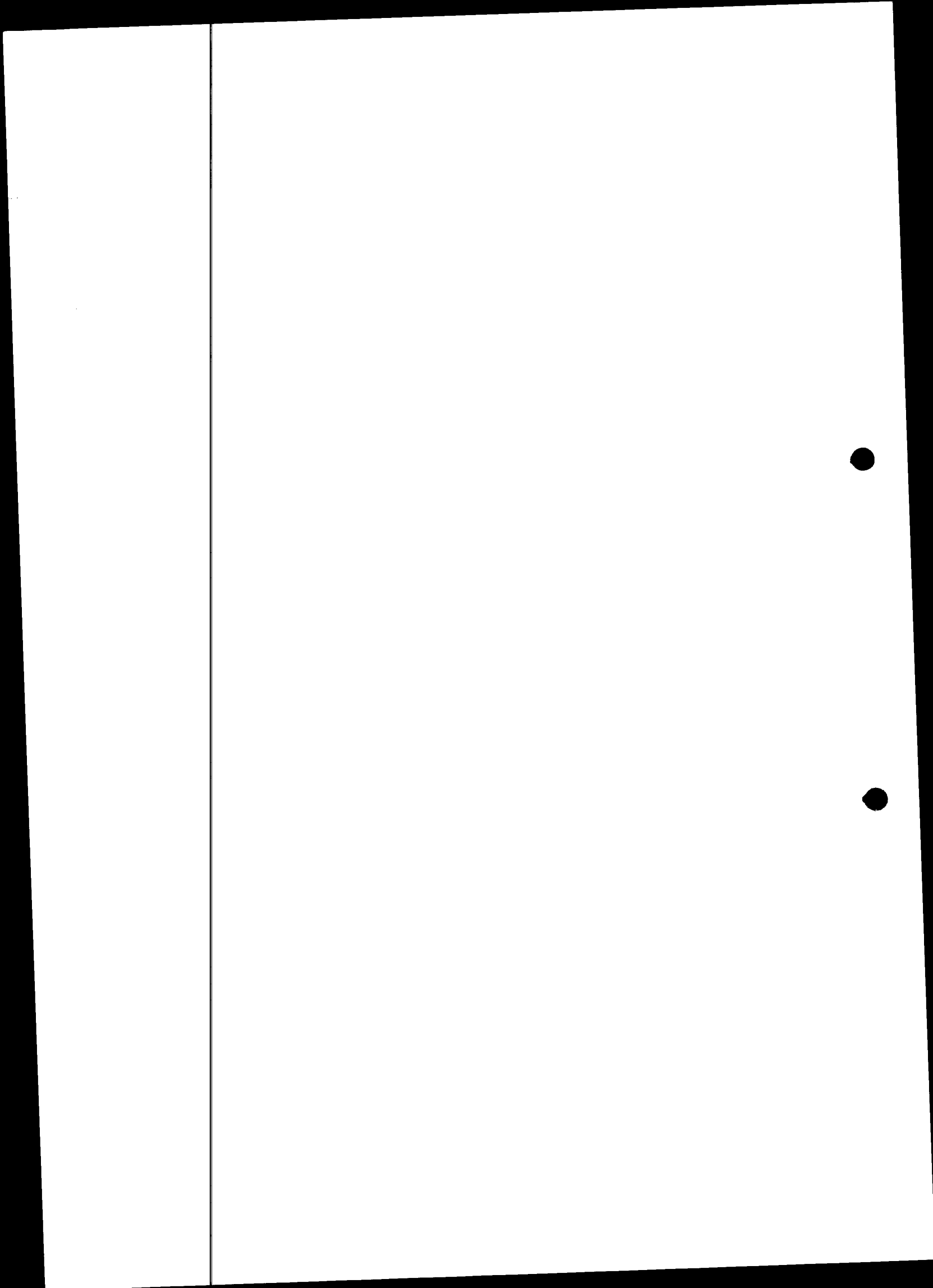


Capi- tol	Sub- capi- tol	Pa- ra- graf	Ar- ti- col	Al- ne- at	Denumire indicator	Credite de angajament		Credite bugetare			Angajamente bugetare	Angajamente legale	Plati efectuate	Angajamente legale de platit	Pag. 10 - lei-
						1	2	3	4	5					
<b>A</b>						<b>B</b>									
					documentare										
	20	12			Consultanta si expertiza	12.000	12.000	12.000	5.082	5.082	5.082	5.082	5.082	5.082	8
	20	13			Pregatire profesionala	150.000	150.000	150.000	4.500	4.500	4.500	4.500	4.500	4.500	5.082
	20	19			Contributii ale administratiei publice locale la realizarea unor lucrari si servicii de interes public local, in baza unor conventii sau contracte de asociere	65.000	65.000	66.200	41.290	41.290	41.290	16.090	25.200	16.090	8
	20	24			Comisioane si alte costuri aferente imprumuturilor	175.000	175.000	185.000	140.105	140.105	140.105	140.105	140.105	140.105	140.105
	20	24	02		Comisioane si alte costuri aferente imprumuturilor interne	15.000	15.000	15.000	10.179	10.179	10.179	10.179	10.179	10.179	10.143
	20	30			Alte cheltuieli	15.000	15.000	15.000	10.179	10.179	10.179	10.179	10.179	10.179	10.143
	20	30	01		Reclama si publicitate	798.500	835.900	835.900	529.822	529.822	438.404	438.404	91.418	438.791	438.791
	20	30	02		Protocol si reprezentare	105.000	105.000	105.000	49.237	49.237	39.737	39.737	9.500	37.472	37.472
	20	30	03		Prime de asigurare non-viata	8.000	9.900	9.900	7.192	7.192	4.785	4.785	2.407	4.814	4.814
	20	30	09		Executarea silita a creantelor bugetare	10.000	10.000	10.000	8.789	8.789	5.189	5.189	3.600	7.552	7.552
	20	30	30		Alte cheltuieli cu bunuri si servicii	25.000	25.000	25.000	600	600	600	600	600	600	600
	70				CHELTUIELI DE CAPITAL	650.500	686.000	686.000	464.604	464.604	388.693	388.693	75.911	388.953	388.953
	71				TITLUL XIII ACTIVE NEFINANCIARE	1.386.990	1.389.700	1.389.700	259.271	259.271	259.271	259.271	259.271	259.271	259.271
	71	01			Active fixe	1.386.990	1.389.700	1.389.700	259.271	259.271	259.271	259.271	259.271	259.271	259.271
	71	01	01		Constructii	1.386.990	1.389.700	1.389.700	259.271	259.271	259.271	259.271	259.271	259.271	259.271
	71	01	02		Masini, echipamente si mijloace de transport	1.027.650	1.009.150	1.009.150	600	600	600	600	600	600	600
	71	01	03		Mobilier, aparatura birotica si alte active corporale	14.560	14.560	14.560	4.218	4.218	4.218	4.218	4.218	4.218	4.218
	71	01	30		Alte active fixe (inclusiv reparatii capitale)	239.140	208.010	208.010	146.944	146.944	146.944	146.944	146.944	146.944	146.944
	ALTE SERVICII PUBLICE GENERALE					120.200	157.980	157.980	107.509	107.509	107.509	107.509	107.509	107.509	107.509
						4.923.580	7.562.290	7.562.290	286.529	286.529	286.529	286.529	286.529	286.529	289.093







Capi- tol	Sub- capi- tol	Pa- ra- graf	Ar- fi- col	Ali- ne- at	Denumire indicator	Credite de angajament	Credite bugetare			Angajamente legale	Plati efectuate	Angajamente legale de platit	- lei- Pag. 11
							initiale	definitive	4				
						1	2	3	4	5	6	7-5-6	8
<b>A</b>													
					<b>B</b>								
	01				CHELTUIELI CURENTE		4.894.180	7.532.890	267.260	267.260	267.260		279.754
	10				TITLUL I CHELTUIELI DE PERSONAL		635.000	382.700	256.072	256.072	256.072		254.942
	10	01			Cheltuieli salariale in bani		583.000	330.700	211.857	211.857	211.857		210.656
	10	01	01		Salarii de baza		196.000	189.800	170.258	170.258	170.258		171.157
	10	01	05		Sporuri pentru conditii de munca		14.000	18.200	17.118	17.118	17.118		17.814
	10	01	12		Indemnizatii platite unor persoane din afara unitatii		350.000	91.500					
	10	01	13		Indemnizatii de delegare		1.000	1.200	119	119	119		119
	10	01	30		Alte drepturi salariale in bani		22.000	30.000	24.362	24.362	24.362		21.566
	10	03			Contributii		52.000	52.000	44.215	44.215	44.215		44.286
	10	03	01		Contributii de asigurari sociale de stat		36.600	36.600	30.872	30.872	30.872		30.468
	10	03	02		Contributii de asigurari de somaj		1.100	1.100	956	956	956		952
	10	03	03		Contributii de asigurari sociale de sanatale		11.900	11.900	11.003	11.003	11.003		10.947
	10	03	04		Contributii de asigurari pentru accidente de munca si boli profesionale		400	400	286	286	286		285
	10	03	06		Contributii pentru concedii si indemnizatii		2.000	2.000	1.098	1.098	1.098		1.634
	20				TITLUL II BUNURI SI SERVICII		60.000	62.300	11.188	11.188	11.188		24.812
	20	01			Bunuri si servicii		11.000	11.000	3.756	3.756	3.756		3.756
	20	01	01		Furnituri de birou		2.000	2.000	988	988	988		988
	20	01	08		Posta, telecomunicatii, radio, tv, internet		4.000	4.000	1.701	1.701	1.701		1.701
	20	01	09		Materiale si prestari de servicii cu caracter functional		2.000	2.000					
	20	01	30		Alte bunuri si servicii pentru intretinere si functionare		3.000	3.000	1.067	1.067	1.067		1.067




Capi- tol	Sub- pa- ra- graf	Car- pa- ra- graf	Ar- ti- col	Ali- ne- at	Denumire indicator	Credite de angajament	Credite bugetare		Angajamente bugetare	Angajamente legale	Plati efectuate	Angajamente legale de platit	Cheltuieli efective
							initiale	definitive					
	<b>A</b>				<b>B</b>	<b>1</b>	<b>2</b>	<b>3</b>	<b>4</b>	<b>5</b>	<b>6</b>	<b>7-5-6</b>	<b>8</b>
	20	02			Reparatii curente		1.000	1.000					
	20	05			Bunuri de natura obiectelor de inventar		3.000	3.000	75	75			4.520
	20	05	30		Alte obiecte de inventar		3.000	3.000	75	75			4.520
	20	06			Deplasari, detasari, transferari		30.000	32.300	2.255	2.255			2.255
	20	06	01		Deplasari interne, detasari, transferari		30.000	32.300	2.255	2.255			2.255
	20	13			Pregatire profesionala		6.000	6.000					2.255
	20	30			Alte cheltuieli		9.000	9.000	5.102	5.102			14.281
	20	30	30		Alte cheltuieli cu bunuri si servicii		9.000	9.000	5.102	5.102			14.281
	50				TITLUL V FONDURI DE REZERVA		4.199.180	7.087.890					
	50	04			Fond de rezerva bugetara la dispozitia autoritatilor locale		4.199.180	7.087.890					
	70				CHELTUIELI DE CAPITAL		29.400	29.400	19.269	19.269	19.269		9.339
	71				TITLUL XIII ACTIVE NEFINANCIARE		29.400	29.400	19.269	19.269	19.269		9.339
	71	01			Active fixe		29.400	29.400	19.269	19.269	19.269		9.339
	71	01	02		Masini, echipamente si mijloace de transport		29.400	29.400	19.269	19.269	19.269		6.074
	71	01	30		Alte active fixe (inclusiv reparatii capitale)		29.400	29.400	19.269	19.269	19.269		3.265
5502					TRANZACTII PRIVIND DATORIA PUBLICA SI IMPRUMUTURI		570.000	370.000	351.745	351.745	351.745		353.701
	01				CHELTUIELI CURENTE		570.000	370.000	351.745	351.745	351.745		353.701
	30				TITLUL III DOBANZI		570.000	370.000	351.745	351.745	351.745		353.701
	30	01			Dobanzi aferente datoriei publice interne		570.000	370.000	351.745	351.745	351.745		353.701
	30	01	01		Dobanzi aferente datoriei publice interne directe		570.000	370.000	351.745	351.745	351.745		353.701
6000	02				Partea II-a APARARE, ORDINE PUBLICA SI SIGURANTA NATIONALA		1.979.800	1.999.640	1.501.169	1.501.169	1.371.951	129.218	1.463.772
6102					ORDINE PUBLICA SI SIGURANTA NATIONALA		1.979.800	1.999.640	1.501.169	1.501.169	1.371.951	129.218	1.463.772








Capi- tol	Sub- capi- tol	Pa- ra- graf	Ar- ti- col	Ali- ne- at	Denumire indicator	Credite de angajament	Credite bugetare		Angajamente legale	Plati efectuate	Angajamente legale de platit	Cheltuieli efective
							initiale	definitive				
A		B		I		2	3	4	5	6	7=5-6	8
					caracter functional		9.000	9.000	730	730		892
	20	01	30		Alte bunuri si servicii pentru intretinere si functionare		13.000	13.000	8.399	8.399		8.399
	20	02			Reparatii curente		25.000	31.000	18.341	6.341	12.000	6.341
	20	03			Hrana		20.000	20.000				
	20	03	01		Hrana pentru oameni		18.000	18.000				
	20	03	02		Hrana pentru animale		2.000	2.000				
	20	05			Bunuri de natura obiectelor de inventar		151.050	145.050	109.268	77.962	31.306	2.193
	20	05	01		Uniforme si echipament		100.000	113.000	98.484	67.178	31.306	
	20	05	30		Alte obiecte de inventar		51.050	32.050	10.784	10.784		2.193
	20	06			Deplasari, detasari, transferari		81.000	69.700	38.281	9.440	28.841	9.440
	20	06	01		Deplasari interne, detasari, transferari		81.000	69.700	38.281	9.440	28.841	9.440
	20	09			Materiale de laborator		2.000	2.000				
	20	13			Pregatire profesionala		39.000	36.000	23.400	9.600	13.800	9.600
	20	14			Protectia muncii		15.000	10.000	600	600		600
	20	30			Alte cheltuieli		109.000	83.000	38.570	33.470	5.100	25.920
	20	30	03		Prime de asigurare non-viata		25.000	33.000	22.787	17.687	5.100	13.542
	20	30	30		Alte cheltuieli cu bunuri si servicii		84.000	50.000	15.783	15.783		12.378
	70				CHELTUIELI DE CAPITAL		54.000	73.840	44.099	44.099		214.017
	71				TITLUL XIII ACTIVE NEFINANCIARE		54.000	73.840	44.099	44.099		214.017
	71	01			Active fixe		54.000	73.840	44.099	44.099		214.017
	71	01	02		Masini, echipamente si mijloace de transport		29.000	29.000	24.299	24.299		209.555
	71	01	03		Mobilier, aparatura birotica si alte active corporale		25.000	25.000				3.431
	71	01	30		Alte active fixe (inclusiv reparatii capitale)		30.752.430	19.840	19.800	19.800		1.031
6500	02				Partea III-a CHELTUIELI SOCIAL-CULTURALE		41.119.090	37.956.126	37.956.126	37.955.412	714	39.060.137





























Capi- tol	Sub- capi- tol	Pa- ra- graf	Ar- ti- col	Ali- ne- at	Denumire indicator	Credite de angajament	Credite bugetare		Angajamente bugetare	Angajamente legale	Plati efectuate	Angajamente legale de platit	Cheltuieli efective
							initiale	definitive					
A			B			1	2	3	4	5	6	7=5-6	8
					ADMINISTRATIEI PUBLICE		1.915.000	2.031.000	2.008.370	2.008.370	2.008.370	2.008.370	2.008.370
					Transferuri curente		1.915.000	2.031.000	2.008.370	2.008.370	2.008.370	2.008.370	2.008.370
					Transferuri catre institutiile publice		1.915.000	2.031.000	2.008.370	2.008.370	2.008.370	2.008.370	2.008.370
					TITLUL XI ALTE CHELTUIELI		650.000	869.000	853.918	853.918	853.918	853.918	853.918
					Asociatii si fundatii		550.000	570.000	554.918	554.918	554.918	554.918	554.918
					Sustinerea cultelor		100.000	299.000	299.000	299.000	299.000	299.000	299.000
					CHELTUIELI DE CAPITAL		13.640	13.640					
					TITLUL XIII ACTIVE NEFINANCIARE		13.640	13.640					
					Active fixe		13.640	13.640					
					Constructii		13.640	13.640					
6802					ASIGURARI SI ASISTENTA SOCIALA		5.796.000	6.329.380	5.966.959	5.966.959	5.966.959	5.966.959	6.040.273
					CHELTUIELI CURENTE		5.796.000	6.329.380	5.966.959	5.966.959	5.966.959	5.966.959	6.020.161
					TITLUL I CHELTUIELI DE PERSONAL		2.561.000	2.730.000	2.688.878	2.688.878	2.688.878	2.688.878	2.777.131
					Cheltuieli salariale in bani		2.097.000	2.215.000	2.200.753	2.200.753	2.200.753	2.200.753	2.266.554
					Salarii de baza		2.087.000	2.209.500	2.196.519	2.196.519	2.196.519	2.196.519	2.268.080
					Alte drepturi salariale in bani		10.000	5.500	4.234	4.234	4.234	4.234	-1.526
					Contributii		464.000	515.000	488.125	488.125	488.125	488.125	510.577
					Contributii de asigurari sociale de stat		323.000	354.000	341.716	341.716	341.716	341.716	360.267
					Contributii de asigurari de somaj		42.000	15.000	10.857	10.857	10.857	10.857	11.310
					Contributii de asigurari sociale de sanatate		76.900	116.900	112.012	112.012	112.012	112.012	117.940
					Contributii de asigurari pentru accidente de munca si boli profesionale		5.600	6.100	3.318	3.318	3.318	3.318	3.424
					Contributii pentru concedii si indemnizatii		16.500	23.000	20.222	20.222	20.222	20.222	17.636
					TITLUL II BUNURI SI SERVICII		570.000	613.000	584.399	584.399	584.399	584.399	549.535
					Bunuri si servicii		335.000	332.000	324.737	324.737	324.737	324.737	304.343



Capi- tol	Sub- capi- tol	Pa- ra- graf	Ar- ti- col	Ali- ne- at	Denumire indicator	Credite de angajament	Credite bugetare		Angajamente bugetare	Angajamente legale	Plati efectuate	Angajamente legale de platit	Cheltuieli efective
							initiale	definitive					
A					B	1	2	3	4	5	6	7=5-6	8
					Furnituri de birou	19.000	24.000	23.897	23.897	23.897	23.897	23.897	16.538
20	01	01			Materiale pentru curatenie	14.000	10.000	9.901	9.901	9.901	9.901	10.654	
20	01	03			Incalzit, iluminat si forta motrica	55.000	38.000	35.404	35.404	35.404	35.404	35.404	
20	01	04			Apa, canal si salubritate	5.000	5.000	4.558	4.558	4.558	4.558	4.558	
20	01	05			Carburanti si lubrifianti	8.000	7.000	7.000	7.000	7.000	7.000	5.300	
20	01	06			Piese de schimb	2.000	12.000	11.993	11.993	11.993	11.993	2.683	
20	01	08			Posta, telecomunicatii, radio, tv, internet	16.000	18.000	17.574	17.574	17.574	17.574	17.573	
20	01	09			Materiale si prestari de servicii cu caracter functional	200.000	200.000	196.544	196.544	196.544	196.544	196.544	
20	01	30			Alte bunuri si servicii pentru intretinere si functionare	16.000	18.000	17.866	17.866	17.866	17.866	15.089	
20	02				Reparatii curente	22.000	13.000	12.803	12.803	12.803	12.803	12.803	
20	03				Hrana	80.000	121.500	110.282	110.282	110.282	110.282	109.814	
20	03	01			Hrana pentru oameni	80.000	121.500	110.282	110.282	110.282	110.282	109.814	
20	04				Medicamente si materiale sanitare	2.000	1.500	1.086	1.086	1.086	1.086	1.295	
20	04	01			Medicamente	1.000	500	99	99	99	99	99	
20	04	02			Materiale sanitare	1.000	1.000	987	987	987	987	1.196	
20	05				Bunuri de natura obiectelor de inventar	22.000	31.000	26.544	26.544	26.544	26.544	13.553	
20	05	30			Alte obiecte de inventar	22.000	31.000	26.544	26.544	26.544	26.544	13.553	
20	06				Deplasari, detasari, transferari	65.000	57.000	55.999	55.999	55.999	55.999	55.999	
20	06	01			Deplasari interne, detasari, transferari	65.000	57.000	55.999	55.999	55.999	55.999	55.999	
20	11				Carti, publicatii si materiale documentare	4.000	4.000	3.537	3.537	3.537	3.537	3.537	
20	13				Pregatire profesionala	25.000	41.500	39.110	39.110	39.110	39.110	39.110	
20	19				Contributii ale administratiei publice locale la realizarea unor lucrari si servicii de interes public local, in baza								



Capi- tol	Sub- capi- tol	Pa- ra- graf	Ar- ti- col	Ali- ne- at	Denumire indicator	Credite de angajament	Credite bugetare		Angajamente bugetare	Angajamente legale	Plati efectuate	Angajamente legale de platit	Cheltuieli efective
							initiale	definitive					
A					B	1	2	3	4	5	6	7=5-6	8
					unor conventii sau contracte de asociere			1.000	600	600			600
	20	30			Alte cheltuieli		15.000	10.500	9.701	9.701			8.481
	20	30			Alte cheltuieli cu bunuri si servicii		15.000	10.500	9.701	9.701			8.481
	51				TITLUL VI TRANSFERURI INTRE UNITATI ALE ADMINISTRATIEI PUBLICE		1.165.000	1.165.000	1.073.248	1.073.248	1.073.248		1.073.248
	51	01			Transferuri curente		1.165.000	1.165.000	1.073.248	1.073.248	1.073.248		1.073.248
	51	01	01		Transferuri catre institutiile publice		1.165.000	1.165.000	1.073.248	1.073.248	1.073.248		1.073.248
	57				TITLUL VIII ASISTENTA SOCIALA		1.341.000	1.604.000	1.404.790	1.404.790	1.404.790		1.404.603
	57	02			Ajutoare sociale		1.341.000	1.604.000	1.404.790	1.404.790	1.404.790		1.404.603
	57	02	01		Ajutoare sociale in numerar		1.341.000	1.604.000	1.404.790	1.404.790	1.404.790		1.404.603
	59				TITLUL XI ALTE CHELTUIELI		159.000	217.380	215.644	215.644	215.644		215.644
	59	11			Asociatii si fundatii		159.000	217.380	215.644	215.644	215.644		215.644
	70				CHELTUIELI DE CAPITAL								20.112
	71				TITLUL XIII ACTIVE NEFINANCIARE								20.112
	71	01			Active fixe								20.112
	71	01	02		Masini, echipamente si mijloace de transport								3.481
	71	01	03		Mobilier, aparatura birou si alte active corporale								7.685
	71	01	30		Alte active fixe (inclusiv reparatii capitale)								8.946
7000	02				Partea IV-a SERVICII SI DEZVOLTARE PUBLICA, LOCUINTE, MEDIU SI APE		11.851.460	13.490.170	10.286.361	10.286.361	10.283.875	2.486	11.076.190
7002					LOCUINTE, SERVICII SI DEZVOLTARE PUBLICA CHELTUIELI CURENTE		11.303.330	12.942.040	9.985.779	9.985.779	9.983.293	2.486	10.459.034
					TITLUL VI TRANSFERURI INTRE UNITATI ALE ADMINISTRATIEI PUBLICE		9.776.080	11.376.990	9.239.527	9.239.527	9.237.041	2.486	9.237.041
					Transferuri curente		9.776.080	11.376.990	9.239.527	9.239.527	9.237.041	2.486	9.237.041
							9.776.080	11.376.990	9.239.527	9.239.527	9.237.041	2.486	9.237.041



Capi- tol	Sub- capi- tol	Pa- ra- graf	Ar- ti- col	Ali- ne- at	Denumire indicator	Credite de angajament		Credite bugetare		Angajamente bugetare	Angajamente legale	Plati efectuate	Angajamente legale de platit	Cheltuieli efective
						1	2	3	4					
					<b>B</b>									
					Transferuri catre institutiile publice		9.776.080	11.376.990	9.239.527	9.239.527	9.237.041	2.486	9.237.041	9.237.041
					CHELTUIELI DE CAPITAL		1.527.250	1.565.050	746.252	746.252	746.252		746.252	1.221.993
					TITLUL XIII ACTIVE NEFINANCIARE		1.527.250	1.565.050	746.252	746.252	746.252		746.252	1.221.993
					Active fixe		1.527.250	1.565.050	746.252	746.252	746.252		746.252	1.221.993
					Constructii		1.527.250	1.565.050	746.252	746.252	746.252		746.252	1.221.993
					PROTECTIA MEDIULUI		548.130	548.130	300.582	300.582	300.582		300.582	617.156
					CHELTUIELI DE CAPITAL		548.130	548.130	300.582	300.582	300.582		300.582	617.156
					TITLUL XIII ACTIVE NEFINANCIARE		548.130	548.130	300.582	300.582	300.582		300.582	617.156
					Active fixe		548.130	548.130	300.582	300.582	300.582		300.582	617.156
					Constructii		548.130	548.130	300.582	300.582	300.582		300.582	617.156
					Partea V-a ACTIUNI ECONOMICE		8.741.000	9.098.150	4.587.356	4.587.356	4.587.356		4.587.356	7.437.030
					TRANSPORTURI		8.741.000	9.098.150	4.587.356	4.587.356	4.587.356		4.587.356	7.437.030
					CHELTUIELI DE CAPITAL		6.409.000	6.766.150	2.275.132	2.275.132	2.275.132		2.275.132	7.437.030
					TITLUL XIII ACTIVE NEFINANCIARE		6.409.000	6.766.150	2.275.132	2.275.132	2.275.132		2.275.132	7.437.030
					Active fixe		6.409.000	6.766.150	2.275.132	2.275.132	2.275.132		2.275.132	7.437.030
					Constructii		6.409.000	6.766.150	2.275.132	2.275.132	2.275.132		2.275.132	7.437.030
					Mobilier, aparatura birotica si alte active corporale		6.409.000	6.721.150	2.275.132	2.275.132	2.275.132		2.275.132	7.437.030
					OPERATIUNI FINANCIARE		2.332.000	2.332.000	2.312.224	2.312.224	2.312.224		2.312.224	7.437.030
					TITLUL XVII RAMBURSARI DE CREDITE		2.332.000	2.332.000	2.312.224	2.312.224	2.312.224		2.312.224	7.437.030
					Rambursari de credite interne		2.332.000	2.332.000	2.312.224	2.312.224	2.312.224		2.312.224	7.437.030
					Rambursari de credite aferente datoriei publice interne locale		2.332.000	2.332.000	2.312.224	2.312.224	2.312.224		2.312.224	7.437.030

Comandatarul institutiei,


Comandatarul compartimentului  
financiar-contabil

Sef serviciu cheltuieli  
Daniel Moraru

Sef birou  
Dimona Căta


Tutocrit

Asmar  
Dorin, Georgele Nistor  
[Signature]












Capi- tol	Sub- pa- ra- gra- ful	Pa- ru- ti- col	Ar- ti- col	Al- ne- at	Denumire indicator	Prevederi bugetare		Prevederi bugetare definitive	Drepturi constatate			Incasari realizate	Stingeri pe alte cai decat incasari	Drepturi constatate de incasat
						initiale	I		2	Total, din care:	4			
A					B									
0702	02	01			fizice	284.000	1.120.000	1.667.798	283.866	1.383.932	1.231.362	5.351	8=3-6-7	
		02			Impozit si taxa pe teren de la persoane juridice	1.140.000	1.905.000	3.022.852	991.969	2.030.883	1.930.043	9.689	1.083.120	
		03			Impozitul pe terenul extravilan	400.000	400.000	830.926	233.870	597.056	555.573	12.165	263.188	
		03			Taxe judiciare de timbru si alte taxe de timbru	223.000	72.000	381.057	79.089	301.968	281.378	13.704	85.975	
		50			Alte impozite si taxe pe proprietate	1.000	165.700	2.195	568	1.625	1.375	37	781	
1000	02				A4 IMPOZITE SI TAXE PE BUNURI SI SERVICII	23.266.000	29.658.000	33.052.024	5.842.382	27.209.642	28.921.016	29.592	4.101.416	
1102					SUME DEFALCATE DIN TVA	20.517.000	24.855.000	23.902.592		23.902.592	23.902.592			
		02			Sume defalcate din taxa pe valoarea adaugata pentru finantarea cheltui- lilor descentralizate la nivelul comunelor,oraselor, municipiilor, sectoarelor si Municipiului Bucuresti	20.171.000	24.417.000	23.464.592		23.464.592	23.464.592			
		06			Sume defalcate din taxa pe valoarea adaugata pentru echilibrarea bugetelor locale	183.000	275.000	275.000		275.000	275.000			
		09			Sume defalcate din taxa pe valoarea adaugata pentru finantarea invatamantului particular sau confesional acreditat	163.000	163.000	163.000		163.000	163.000			
1502					TAXE PE SERVICII SPECIFICE	1.000	1.000	455	455	455	455			
		01			Impozit pe spectacole	1.000	1.000	455	455	455	455			
1602					TAXE PE UTILIZAREA BUNURILOR, AUTORIZAREA UTILIZARI BUNURILOR SAU PE DESFASURAREA DE ACTIVITATI	2.748.000	4.802.000	9.148.977	5.842.382	3.306.595	5.017.969	29.592	4.101.416	



Capi- tol	Sub- capi- tol	Pa- ra- graf	Ar- ti- col	Ali- ne- at	Denumire indicator	Prevederi bugetare		Prevederi bugetare definitive	Drepturi constatate		Incasari realizate	Stingeri pe alte cai decat incasari	Drepturi constatate de incasat
						1	2		Total, din care:	din anii precedenti			
A						1	2	3=4+5	4	5	6	7	8=3-6-7
1602	02				B	2.275.000	2.275.000	2.275.000	3.137.632	2.528.832	2.429.925	21.455	3.215.084
		01			Impozit pe mijloacele de transport								
					Impozit pe mijloacele de transport deținute de persoane fizice*)	1.275.000	1.275.000	1.275.000	2.074.767	1.377.550	1.262.993	9.340	2.179.984
		02			Impozit pe mijloace de transport deținute persoane de juridice*)	1.000.000	1.000.000	1.000.000	1.062.865	1.151.282	1.166.932	12.115	1.035.100
		03			Taxe si tarife pentru eliberarea de licente si autorizatii de functionare	473.000	2.527.000	2.527.000	2.704.750	777.763	2.588.044	8.137	886.332
1800	02				A6. ALTE IMPOZITE SI TAXE FISCALE	47.000	47.000	47.000	20.531	58.591	63.632	1.115	14.375
1802					ALTE IMPOZITE SI TAXE FISCALE	47.000	47.000	47.000	20.531	58.591	63.632	1.115	14.375
		50			Alte impozite si taxe	47.000	47.000	47.000	20.531	58.591	63.632	1.115	14.375
2900	02				C. VENITURI NEFISCALE	1.426.860	38.390	38.390	8.103.140	449.609	-74.613	29.306	8.598.056
3000					C1. VENITURI DIN PROPRIETATE	1.253.020	1.548.020	1.548.020	4.058.987	1.528.091	1.521.418	21.954	4.043.706
3002					VENITURI DIN PROPRIETATE	1.253.000	1.548.000	1.548.000	4.058.987	1.528.091	1.521.418	21.954	4.043.706
		01			Varsaminte din profitul net al regiilor autonome	476.000	750.000	750.000	4.044.653	750.927	750.927	21.954	4.029.372
		05			Venituri din concesiuni si inchirieri	759.000	759.000	759.000	4.800.643	755.990	749.317	21.954	4.029.372
		30			Alte venituri din concesiuni si inchirieri de catre institutiile publice	759.000	759.000	759.000	4.044.653	755.990	749.317	21.954	4.029.372
		08			Venituri din dividende		21.000	21.000	21.174	21.174	21.174		
		02			Venituri din dividende de la alti platitori		21.000	21.000	21.174	21.174	21.174		
		03			Dividende de la societatile si companiile nationale si societatile cu capital majoritar de stat		21.000	21.000	21.174	21.174	21.174		
					Alte venituri din proprietate	18.000	18.000	18.000	14.334				14.334
50					VENITURI DIN DOBANZI	20	20	20					14.334




Capi- tol	Sub- capi- tol	Pa- ra- gra- ful	Ar- ti- col	Ali- ne- at	Denumire indicator	Prevederi bugetare initiale	Prevederi bugetare definitive	Drepturi constatate			Incasari realizate	Stingeri pe alte cai decat incasari	Drepturi constatate de incasat
								Total, din care:	din anii precedenti	din anul curent			
A						1	2	3=4+5	4	5	6	7	8=3-6-7
3102	03				Alte venituri din dobanzi	20	20						
3300	02				C2. VANZARI DE BUNURI SI SERVICII	173.840	-1.509.630	2.965.671	4.044.153	-1.078.482	-1.596.031	7.352	4.554.350
3302					VENITURI DIN PRESTARI DE SERVICII SI ALTE ACTIVITATI								
08					Venituri din prestari de servicii	110.000	164.000	150.599	325	150.274	150.274		325
12					Contributia persoanelor beneficiare ale cantinelor de ajutor social	106.000	160.000	150.274		150.274			
28					Venituri din recuperarea cheltuielilor de judecata, imputatii si despagubiri	3.000	3.000						
3402					VENITURI DIN TAXE ADMINISTRATIVE, ELIBERARI PERMISE	1.000	1.000	325	325				325
02					Taxe extrajudiciare de timbru	273.000	273.000	286.409		286.409	286.017	392	
3502	01				AMENZI, PENALITATI SI CONFISCARI	273.000	273.000	286.409		286.409	286.017	392	
					Venituri din amenzi si alte sanctiuni aplicate potrivit dispozitiilor legale	903.000	903.000	5.693.921	4.012.526	1.681.395	1.165.296	6.885	4.521.740
					Venituri din amenzi si alte sanctiuni aplicate de catre alte institutii de specialitate	903.000	903.000	5.677.856	4.012.526	1.665.330	1.164.865	6.885	4.506.106
50					Alte amenzi, penalitati si confiscari	903.000	903.000	5.677.856	4.012.526	1.665.330	1.164.865	6.885	4.506.106
3602	05				DIVERSE VENITURI	385.000	385.000	16.065		16.065	431		15.634
					Varsaminte din veniturile si/sau disponibilitatile institutiilor publice			69.372	31.302	38.070	37.012	75	32.285
06					Taxe speciale	32.000	32.000	125		125			125
11					Venituri din ajutoare de stat recuperate			31.547		31.547	31.547		
32					Sume provenite din finantarea bugetara a anilor precedenti			32.123	31.190	933		75	32.048
								4.518			4.518		










Capi-Sub- capitol	Pa- ra- graf	Ar- ti- col	Al- ne- at	Denumire indicator	Prevederi bugetare initiale	Prevederi bugetare definitive	Drepturi constatate		Incasari realizate	Singeri pe alte cai decat incasari	Drepturi constatate de incasat	
							Total, din care:	din anii precedenti				
A				B	1	2	3=4+5	4	5	6	7	8=3-6-7
4302	30			in invamantul de masa	281.320	268.680	172.746		172.746	172.746		
34				Sume alocate din bugetul ANCPPI pentru finantarea lucrarilor de inregistrare sistematica din cadrul Programului national de cadastru si carte funciara		135.000	30.780		30.780	30.780		


Primar  
Doin Gheorghe Nistor

Sef serviciu cultura  
Daniel Morariu


Sef birou  
Simona Căța

Intocmit  
Y










Capi- tot	Sub- capi- tot	Pa- ra- graf	Ar- ti- col	Ali- ne- at	Denumire indicator	Prevederi bugetare initiale	Prevederi bugetare definitive	Drepturi constatate		Incasari realizate	Singeri pe alte cai decat incasari	Drepturi constatate de incasat	
								Total, din care:	din anii precedenti				
A					B	1	2	3=4+5	4	5	6	7	8=3-6-7
4202	20				postaderare	89.360	89.360	89.352	89.352	89.352			
4502					SUME PRIMITE DE LA UE/ALTI DONATORI IN CONTUL PLATILOR EFECTUATE SI PREFINANȚARI								
02					Fondul Social European	425.640	425.640	425.645	425.645	425.645	425.645		
	02				Sume primite in contul platilor efectuate in anii anteriori	425.640	425.640	425.645	425.645	425.645	425.645		

Primar  
Dorin Gheorghe Xistor

*[Signature]*



Sef serviciu obiectivului  
Daniel Morariu


*[Signature]*

Sef birou  
Simona Cofa

*[Signature]*


Tutoant

*[Signature]*
















Capi- tol	Sub- tol	Pa- ra- graf	Ar- ti- col	Ali- ne- at	Denumire indicator	Credite de angajament		Credite bugetare		Angajamente bugetare	Angajamente legale	Plati efectuate	Angajamente legale de platit	Cheltuieli efective
						1	2	3	4					
					<b>B</b>									
					<b>A</b>									
	20	12			Consultanta si expertiza	153.000	4.500	150.000	4.500	4.500	4.500	4.500	39.000	4.500
	20	13			Pregatire profesionala	184.000	113.090	165.050	113.090	113.090	74.090	74.090		74.090
	20	14			Protectia muncii	15.000	600	10.000	600	600	600	600		600
	20	19			Contributii ale administratiei publice locale la realizarea unor lucrari si servicii de interes public local, in baza unor conventii sau contracte de asociere									
	20	24			Comisioane si alte costuri aferente imprumuturilor	175.000	140.705	186.000	140.705	140.705	140.705	140.705		140.705
	20	24	02		Comisioane si alte costuri aferente imprumuturilor interne	15.000	10.179	15.000	10.179	10.179	10.179	10.179		10.143
	20	30			Alte cheltuieli	1.558.880	1.407.404	1.953.600	1.407.404	1.407.404	1.310.172	1.318.724	97.232	1.318.724
	20	30	01		Reclama si publicitate	105.000	49.237	105.000	49.237	49.237	39.737	37.472	9.500	37.472
	20	30	02		Protocol si reprezentare	8.000	7.192	9.900	7.192	7.192	4.785	4.814	2.407	4.814
	20	30	03		Prime de asigurare non-viata	35.000	31.576	43.000	31.576	31.576	22.876	21.094	8.700	21.094
	20	30	04		Chirii	105.000	108.430	109.000	108.430	108.430	108.430	108.430		108.430
	20	30	09		Executarea silita a creantelor bugetare	25.000		25.000						
	20	30	30		Alte cheltuieli cu bunuri si servicii	1.280.880	1.210.969	1.661.700	1.210.969	1.210.969	1.134.344	1.146.914	76.625	1.146.914
	30				TITLUL III DOBANZI	570.000	351.745	370.000	351.745	351.745	351.745	353.701		353.701
	30	01			Dobanzi aferente datoriei publice interne	570.000	351.745	370.000	351.745	351.745	351.745	353.701		353.701
	30	01	01		Dobanzi aferente datoriei publice interne directe	570.000	351.745	370.000	351.745	351.745	351.745	353.701		353.701
	50				TITLUL V FONDURI DE REZERVA	4.199.180		7.087.890						
	50	04			Fond de rezerva bugetara la dispozitia autoritatilor locale	4.199.180		7.087.890						
	51				TITLUL VI TRANSFERURI INTRE UNITATI ALE ADMINISTRATIEI PUBLICE	13.656.080	13.161.364	15.510.990	13.161.364	13.161.364	13.158.878	13.158.878	2.486	13.158.878
	51	01			Transferuri curente	13.656.080	13.161.364	15.510.990	13.161.364	13.161.364	13.158.878	13.158.878	2.486	13.158.878




Capi- tol	Sub- capi- tol	Pa- ra- graf	Cm- pa / titlu	Ar- ti- col	Ali- ne- at	Denumire indicator	Credite de angajament			Credite bugetare			Angajamente			Cheltuieli efective
							1	2	3	initiale	definitive	4	5	6	Angajamente legale de platit	
		<b>A</b>					<b>1</b>	<b>2</b>	<b>3</b>	<b>4</b>	<b>5</b>	<b>6</b>	<b>7=5-6</b>	<b>8</b>		
						<b>B</b>										
		51	01	01		Transferuri catre institutii publice		12.856.080	14.572.990	12.321.145	12.321.145	12.318.659	2.486	12.318.659		
		51	01	46		Transferuri din bugetele locale pentru finantarea cheltuielilor curente din domeniul sanatatii		800.000	938.000	840.219	840.219	840.219		840.219		
		55				TITLUL VII ALTE TRANSFERURI		163.000	163.000	163.000	163.000	163.000		163.000		
		55	01			A. Transferuri interne		163.000	163.000	163.000	163.000	163.000		163.000		
		55	01	63		Finantarea invatamantului particular sau confesional acreditat		163.000	163.000	163.000	163.000	163.000		163.000		
		57				TITLUL VIII ASISTENTA SOCIALA		1.341.000	1.880.478	1.669.478	1.669.478	1.669.478		1.669.478		
		57	02			Ajutoare sociale		1.341.000	1.880.478	1.669.478	1.669.478	1.669.478		1.669.478		
		57	02	01		Ajutoare sociale in numerar		1.341.000	1.709.478	1.502.168	1.502.168	1.502.168		1.502.168		
		57	02	03		Tichete de cresa si tichete sociale pentru gradinita			10.000	6.750	6.750	6.750		6.750		
		57	02	04		Tichete cadou acordate pentru cheltuieli sociale										
		59				TITLUL XI ALTE CHELTUIELI		1.074.000	1.411.380	1.383.484	1.383.484	1.383.484		1.383.484		
		59	01			Burse		265.000	325.000	313.922	313.922	313.922		313.922		
		59	11			Asociatii si fundatii		709.000	787.380	770.562	770.562	770.562		770.562		
		59	12			Sustinerea cultelor		100.000	299.000	299.000	299.000	299.000		299.000		
		79				OPERATIUNI FINANCIARE		2.332.000	2.332.000	2.312.224	2.312.224	2.312.224		2.312.224		
		81				TITLUL XVII RAMBURSARI DE CREDITE		2.332.000	2.332.000	2.312.224	2.312.224	2.312.224		2.312.224		
		81	02			Rambursari de credite interne										
		81	02	05		Rambursari de credite aferente datoriei publice interne locale		2.332.000	2.332.000	2.312.224	2.312.224	2.312.224		2.312.224		
5100	02					Partea I-a SERVICII PUBLICE GENERALE		10.556.180	13.129.890	4.715.948	4.715.948	4.480.155	235.793	4.502.346		
5102						AUTORITATI PUBLICE SI ACTIUNI EXTERNE		5.092.000	5.227.000	4.096.943	4.096.943	3.861.150	235.793	3.868.891		
		01				CHELTUIELI CURENTE		5.092.000	5.227.000	4.096.943	4.096.943	3.861.150	235.793	3.868.891		
		10				TITLUL I CHELTUIELI DE PERSONAL		3.092.000	3.092.000	2.781.278	2.781.278	2.781.278		2.825.030		












Capi- tol	Sub- capi- tol	Pa- ra- graf	Ar- ti- col	Ali- ne- at	Denumire indicator	Credite de angajament			Credite bugetare		Angajamente legale	Plati efectuate	Angajamente legale de platit	Cheltuieli efective
						1	2	3	initiale	definitive				
<b>A</b>						<b>B</b>								
					caracter functional									
	20	01	30		Alte bunuri si servicii pentru intretinere si functionare		57.000	57.000	18.135	18.135	18.135	18.135	7=5-6	8
	20	02			Reparatii curente		35.000	35.000	23.376	23.376	21.591	21.591	1.785	21.327
	20	04			Medicamente si materiale sanitare		35.000	20.000	18.533	18.533	6.533	6.533	12.000	6.533
	20	04	01		Medicamente		2.000	2.000						
	20	04	02		Materiale sanitare		1.000	1.000						
	20	05			Bunuri de natura obiectelor de inventar		1.000	1.000						
	20	05	30		Alte obiecte de inventar		30.000	63.000	46.753	46.753	46.753	46.753		10.336
	20	06			Deplasari, detasari, transferari		30.000	63.000	46.753	46.753	46.753	46.753		10.336
	20	06	01		Deplasari interne, detasari, transferari		270.000	243.550	117.012	117.012	63.581	63.581	53.431	62.971
	20	06	02		Deplasari in strainatate		250.000	223.550	105.575	105.575	52.144	52.144	53.431	51.848
	20	11			Carti, publicatii si materiale documentare		20.000	20.000	11.437	11.437	11.437	11.437		11.123
	20	12			Consultanta si expertiza		12.000	12.000	5.082	5.082	5.082	5.082		5.082
	20	13			Pregatire profesionala		150.000	150.000	4.500	4.500	4.500	4.500		4.500
	20	19			Contributii ale administratiei publice locale la realizarea unor lucrari si servicii de interes public local, in baza unor conventii sau contracte de asociere		65.000	66.200	41.290	41.290	16.090	16.090	25.200	16.090
	20	24			Comisioane si alte costuri aferente imprumuturilor		175.000	185.000	140.105	140.105	140.105	140.105		140.105
	20	24	02		Comisioane si alte costuri aferente imprumuturilor interne		15.000	15.000	10.179	10.179	10.179	10.179		10.143
	20	30			Alte cheltuieli		15.000	15.000	10.179	10.179	10.179	10.179		10.143
	20	30	01		Reclama si publicitate		798.500	835.900	529.822	529.822	438.404	438.404	91.418	438.791
	20	30	02		Protocol si reprezentare		105.000	105.000	49.237	49.237	39.737	39.737	9.500	37.472
	20	30	03		Prime de asigurare non-viata		8.000	9.900	7.192	7.192	4.785	4.785	2.407	4.814
							10.000	10.000	8.789	8.789	5.189	5.189	3.600	7.552



Capi- tol	Sub- cap- tol	Pa- ra- graf	Ar- ti- col	Ali- ne- at	Denumire indicator	Credite de angajament		Credite bugetare		Angajamente bugetare	Angajamente legale	Plati efectuate	Angajamente legale de platit	Cheltuieli efective				
						1	2	3	4						5	6	7=5-6	8
					<b>B</b>	<b>1</b>	<b>2</b>	<b>3</b>	<b>4</b>	<b>5</b>	<b>6</b>	<b>7=5-6</b>	<b>8</b>					
5402					Executarea silita a creantelor bugetare		25.000	25.000		464.604	388.693	75.911	388.953					
					Alte cheltuieli cu bunuri si servicii		650.500	686.000		267.260	267.260		279.754					
					ALTE SERVICII PUBLICE GENERALE		4.894.180	7.532.890		267.260	267.260		279.754					
					CHELTUIELI CURENTE		4.894.180	7.532.890		267.260	267.260		279.754					
					TITLUL I CHELTUIELI DE PERSONAL		635.000	382.700		256.072	256.072		254.942					
					Cheltuieli salariale in bani		583.000	330.700		211.857	211.857		210.656					
					Salarii de baza		196.000	189.800		170.258	170.258		171.157					
					Sporuri pentru conditii de munca		14.000	18.200		17.118	17.118		17.814					
					Indemnizatii platite unor persoane din afara unitatii		350.000	91.500										
					Indemnizatii de delegare		1.000	1.200		119	119		119					
					Alte drepturi salariale in bani		22.000	30.000		24.362	24.362		21.566					
					Contributii		52.000	52.000		44.215	44.215		44.286					
					Contributii de asigurari sociale de stat		36.600	36.600		30.872	30.872		30.468					
					Contributii de asigurari de somaj		1.100	1.100		956	956		952					
					Contributii de asigurari sociale de sanatate		11.900	11.900		11.003	11.003		10.947					
					Contributii de asigurari pentru accidente de munca si boli profesionale		400	400		286	286		285					
					Contributii pentru concedii si indemnizatii		2.000	2.000		1.098	1.098		1.634					
					TITLUL II BUNURI SI SERVICII		60.000	62.300		11.188	11.188		24.812					
					Bunuri si servicii		11.000	11.000		3.756	3.756		3.756					
					Furnituri de birou		2.000	2.000		988	988		988					
					Posta, telecomunicatii, radio, tv, internet		4.000	4.000		1.701	1.701		1.701					




Capi- tot	Sub- capi- tot	Pa- ra- graf	Ar- ti- col	Ali- ne- at	Denumire indicator	Credite de angajament	Credite bugetare		Angajamente bugetare	Angajamente legale	Plati efectuate	Angajamente legale de platit	Cheltuieli efective
							initiale	definitive					
A					B	1	2	3	4	5	6	7=5-6	8
					caracter functional		2.000	2.000					
	20	01	30		Alte bunuri si servicii pentru intretinere si functionare		3.000	3.000	1.067	1.067	1.067		1.067
	20	02			Reparatii curente		1.000	1.000					
	20	05			Bunuri de natura obiectelor de inventar		3.000	3.000	75	75	75		4.520
	20	05	30		Alte obiecte de inventar		3.000	3.000	75	75	75		4.520
	20	06			Deplasari, detasari, transferari		30.000	32.300	2.255	2.255	2.255		2.255
	20	06	01		Deplasari interne, detasari, transferari		30.000	32.300	2.255	2.255	2.255		2.255
	20	13			Pregatire profesionala		6.000	6.000					
	20	30			Alte cheltuieli		9.000	9.000	5.102	5.102	5.102		14.281
	20	30	30		Alte cheltuieli cu bunuri si servicii		9.000	9.000	5.102	5.102	5.102		14.281
	50				TITLUL V FONDURI DE REZERVA		4.199.180	7.087.890					
	50	04			Fond de rezerva bugetara la dispozitia autoritatilor locale		4.199.180	7.087.890					
5502					TRANZACTII PRIVIND DATORIA PUBLICA SI IMPRUMUTURI		570.000	370.000	351.745	351.745	351.745		353.701
	01				CHELTUIELI CURENTE		570.000	370.000	351.745	351.745	351.745		353.701
	30				TITLUL III DOBANZI		570.000	370.000	351.745	351.745	351.745		353.701
	30	01			Dobanzi aferente datoriei publice interne		570.000	370.000	351.745	351.745	351.745		353.701
	30	01	01		Dobanzi aferente datoriei publice interne directe		570.000	370.000	351.745	351.745	351.745		353.701
6000	02				Partea II-a APARARE, ORDINE PUBLICA SI SIGURANTA NATIONALA		1.925.800	1.925.800	1.457.070	1.457.070	1.327.852	129.218	1.249.755
6102					ORDINE PUBLICA SI SIGURANTA NATIONALA		1.925.800	1.925.800	1.457.070	1.457.070	1.327.852	129.218	1.249.755
	01				CHELTUIELI CURENTE		1.925.800	1.925.800	1.457.070	1.457.070	1.327.852	129.218	1.249.755
	10				TITLUL I CHELTUIELI DE PERSONAL		1.368.000	1.368.000	1.112.258	1.112.258	1.112.258		1.118.103
	10	01			Cheltuieli salariale in bani		863.300	873.300	755.870	755.870	755.870		758.494
	10	01	01		Salarii de baza		632.500	642.500	619.838	619.838	619.838		624.714







Capi- tol	Sub- capi- tol	Pa- ra- graf	Ar- ti- col	Ali- ne- at	Denumire indicator	Credite de angajament	Credite bugetare		Angajamente bugetare	Angajamente legale	Plati efectuate	Angajamente legale de platit	Cheltuieli efective
							initiale	definitive					
A						1	2	3	4	5	6	7=5-6	8
B													
	10	01	05		Sporuri pentru conditii de munca		126.700	126.700	94.402	94.402	94.402	94.402	94.918
	10	01	13		Indemnizatii de delegare		5.800	5.800	3.264	3.264	3.264	3.264	3.264
	10	01	30		Alte drepturi salariale in bani		98.300	98.300	38.366	38.366	38.366	38.366	35.598
	10	02			Cheltuieli salariale in natura		314.000	304.000	188.712	188.712	188.712	188.712	188.560
	10	02	02		Norme de hrana		314.000	304.000	188.712	188.712	188.712	188.712	188.560
	10	03			Contributii		190.700	190.700	167.676	167.676	167.676	167.676	171.049
	10	03	01		Contributii de asigurari sociale de stat		133.500	133.500	119.661	119.661	119.661	119.661	120.578
	10	03	02		Contributii de asigurari de somaj		4.200	4.200	3.622	3.622	3.622	3.622	3.630
	10	03	03		Contributii de asigurari sociale de sanatate		44.400	44.400	39.020	39.020	39.020	39.020	39.274
	10	03	04		Contributii de asigurari pentru accidente de munca si boli profesionale		1.400	1.400	1.138	1.138	1.138	1.138	1.148
	10	03	06		Contributii pentru concedii si indemnizatii		7.200	7.200	4.235	4.235	4.235	4.235	6.419
	20				TITLUL II BUNURI SI SERVICII		557.800	557.800	344.812	344.812	215.594	129.218	131.652
	20	01			Bunuri si servicii		115.750	161.050	116.352	116.352	78.181	38.171	77.538
	20	01	01		Furnituri de birou		5.000	5.000	1.081	1.081	1.081	1.081	1.081
	20	01	02		Materiale pentru curatenie		3.000	3.000	520	520	520	520	520
	20	01	05		Carburanti si lubrifianti		72.000	112.300	97.798	97.798	59.627	38.171	58.842
	20	01	06		Piese de schimb		7.000	12.000	4.720	4.720	4.720	4.720	4.720
	20	01	08		Posta, telecomunicatii, radio, tv, internet		6.750	6.750	3.104	3.104	3.104	3.104	3.104
	20	01	09		Materiale si prestari de servicii cu caracter functional		9.000	9.000	730	730	730	730	892
	20	01	30		Alte bunuri si servicii pentru intretinere si functionare		13.000	13.000	8.399	8.399	8.399	8.399	8.399
	20	02			Reparatii curente		25.000	31.000	18.341	18.341	6.341	12.000	6.341








Capi- tol	Sub- capi- tol	Pa- ra- graf	Ar- ti- col	Ali- ne- at	Denumire indicator	Credite de angajament		Credite bugetare		Angajamente bugetare	Angajamente legale	Plati efectuate	Angajamente legale de platit	Cheltuieli efective
						1	2	3	4					
					<b>B</b>									
	<b>A</b>													
	10	03	02		Contributii de asigurari de somaj		71.260	100.180	73.546	73.546	73.546	73.546		77.750
	10	03	03		Contributii de asigurari sociale de sanatate		712.760	905.740	833.431	833.431	833.431	833.431		876.719
	10	03	04		Contributii de asigurari pentru accidente de munca si boli profesionale		28.670	44.000	26.084	26.084	26.084	26.084		23.093
	10	03	06		Contributii pentru concedii si indemnizatii		136.240	235.410	135.795	135.795	135.795	135.795		122.588
	20				TITLUL II BUNURI SI SERVICII		3.083.690	5.093.190	4.496.510	4.496.510	4.496.510	4.496.510		3.975.498
	20	01			Bunuri si servicii		2.212.470	2.299.820	2.036.374	2.036.374	2.036.374	2.036.374		1.976.873
	20	01	01		Furnituri de birou		45.700	75.230	61.982	61.982	61.982	61.982		62.519
	20	01	02		Materiale pentru curatenie		72.220	85.840	79.559	79.559	79.559	79.559		75.109
	20	01	03		Incalzit, iluminat si forta motrica		1.030.850	1.020.220	897.504	897.504	897.504	897.504		897.504
	20	01	04		Apa, canal si salubritate		160.700	202.430	172.314	172.314	172.314	172.314		172.810
	20	01	05		Carburanti si lubrifianti		36.600	41.100	36.538	36.538	36.538	36.538		31.981
	20	01	06		Piese de schimb		13.600	14.600	9.650	9.650	9.650	9.650		8.050
	20	01	07		Transport		242.800	232.000	207.718	207.718	207.718	207.718		207.254
	20	01	08		Posta, telecomunicatii, radio, tv, internet		67.700	73.600	62.254	62.254	62.254	62.254		62.253
	20	01	09		Materiale si prestari de servicii cu caracter functional		66.800	85.400	64.595	64.595	64.595	64.595		64.594
	20	01	30		Alte bunuri si servicii pentru intretinere si functionare		475.500	469.400	444.260	444.260	444.260	444.260		394.799
	20	02			Reparatii curente		1.435.770	1.295.132	1.295.132	1.295.132	1.295.132	1.295.132		1.288.649
	20	03			Hrana		208.840	119.360	75.367	75.367	75.367	75.367		43.147
	20	03	01		Hrana pentru oameni		208.840	119.360	75.367	75.367	75.367	75.367		43.147
	20	04			Medicamente si materiale sanitare		2.500	2.500	2.500	2.500	2.500	2.500		
	20	04	01		Medicamente		2.500	2.500	2.500	2.500	2.500	2.500		
	20	05			Bunuri de natura obiectelor de inventar		149.000	489.690	448.499	448.499	448.499	448.499		43.417




Capi- tol	Sub- capi- tol	Pa- ra- graf	Ar- ti- col	Ali- ne- at	Denumire indicator	Credite de angajament	Credite bugetare		Angajamente bugetare	Angajamente legale	Plati efectuate	Angajamente legale de platit	Cheltuieli efective
							initiale	definitive					
A					B	1	2	3	4	5	6	7=5-6	8
	20	05	01		Uniforme si echipament			163.000	158.796	158.796	158.796		8.247
	20	05	30		Alte obiecte de inventar		149.000	326.690	289.703	289.703	289.703		35.170
	20	06			Deplasari, detasari, transferari		19.000	23.500	15.294	15.294	15.294		14.541
	20	06	01		Deplasari interne, detasari, transferari		19.000	13.500	7.791	7.791	7.791		7.541
	20	06	02		Deplasari in strainatate			10.000	7.503	7.503	7.503		7.000
	20	11			Carti, publicatii si materiale documentare		15.000	22.000	17.772	17.772	17.772		2.549
	20	12			Consultanta si expertiza		3.000						
	20	13			Pregatire profesionala		49.000	15.350	9.290	9.290	9.290		9.290
	20	30			Alte cheltuieli		427.380	685.200	596.282	596.282	596.282		597.032
	20	30	04		Chirii		105.000	109.000	108.430	108.430	108.430		108.430
	20	30	30		Alte cheltuieli cu bunuri si servicii		322.380	576.200	487.852	487.852	487.852		488.602
	55				TITLUL VII ALTE TRANSFERURI		163.000	163.000	163.000	163.000	163.000		163.000
	55	01			A. Transferuri interne		163.000	163.000	163.000	163.000	163.000		163.000
	55	01	63		Finantarea invatamantului particular sau confesional acreditat		163.000	163.000	163.000	163.000	163.000		163.000
	57				TITLUL VIII ASISTENTA SOCIALA		276.470	276.470	264.688	264.688	264.688		264.688
	57	02			Ajutoare sociale		276.470	276.470	264.688	264.688	264.688		264.688
	57	02	01		Ajutoare sociale in numerar		105.470	105.470	97.378	97.378	97.378		97.378
	57	02	03		Tichete de cresa si tichete sociale pentru gradinita		10.000	10.000	6.750	6.750	6.750		6.750
	57	02	04		Tichete cadou acordate pentru cheltuieli sociale		161.000	161.000	160.560	160.560	160.560		160.560
	59				TITLUL XI ALTE CHELTUIELI		265.000	325.000	313.922	313.922	313.922		314.022
	59	01			Burse		265.000	325.000	313.922	313.922	313.922		314.022
6602	01				SANATATE		1.139.000	1.327.000	1.211.519	1.211.519	1.211.519		1.220.550
	10				CHELTUIELI CURENTE		1.139.000	1.327.000	1.211.519	1.211.519	1.211.519		1.220.550
					TITLUL I CHELTUIELI DE PERSONAL		329.000	383.000	366.135	366.135	366.135		377.523







Capi- tol	Sub- capi- tol	Pa- ra- graf	Ar- ti- col	Ali- ne- at	Denumire indicator	Credite de angajament	Credite bugetare		Angajamente bugetare	Angajamente legale	Plati efectuate	Angajamente legale de platit	Cheltuieli efective
							initiale	definitive					
A			B			1	2	3	4	5	6	7=5-6	8
	10	01			Cheltuieli salariale in bani		255.000	299.000	295.777	295.777	295.777		308.646
	10	01	01		Salarii de baza		250.000	289.000	288.859	288.859	288.859		308.646
	10	01	30		Alte drepturi salariale in bani		5.000	10.000	6.918	6.918	6.918		
	10	03			Contributii		74.000	84.000	70.358	70.358	70.358		68.877
	10	03	01		Contributii de asigurari sociale de stat		52.000	52.000	46.712	46.712	46.712		49.060
	10	03	02		Contributii de asigurari de somaj		17.000	5.000	1.357	1.357	1.357		1.521
	10	03	03		Contributii de asigurari sociale de sanatate		1.500	16.500	15.347	15.347	15.347		16.050
	10	03	04		Contributii de asigurari pentru accidente de munca si boli profesionale		500	1.500	446	446	446		469
	10	03	06		Contributii pentru concedii si indemnizatii		3.000	9.000	6.496	6.496	6.496		1.777
	20				TITLUL II BUNURI SI SERVICII		10.000	6.000	5.165	5.165	5.165		2.808
	20	04			Medicamente si materiale sanitare		10.000	6.000	5.165	5.165	5.165		2.808
	20	04	01		Medicamente		6.000	3.500	3.120	3.120	3.120		1.493
	20	04	02		Materiale sanitare		4.000	2.500	2.045	2.045	2.045		1.315
	51				TITLUL VI TRANSFERURI INTRE UNITATI ALE ADMINISTRATIEI PUBLICE		800.000	938.000	840.219	840.219	840.219		840.219
	51	01			Transferuri curente		800.000	938.000	840.219	840.219	840.219		840.219
	51	01	46		Transferuri din bugetele locale pentru finantarea cheltuielilor curente din domeniul sanatatii								
6702	01				CULTURA, RECREERE SI RELIGIE		2.765.000	3.230.000	3.090.215	3.090.215	3.089.501	714	3.096.507
	20				CHELTUIELI CURENTE		2.765.000	3.230.000	3.090.215	3.090.215	3.089.501	714	3.096.507
	20	30			TITLUL II BUNURI SI SERVICII		200.000	330.000	227.927	227.927	227.213	714	234.219
	20	30			Alte cheltuieli		200.000	330.000	227.927	227.927	227.213	714	234.219
	20	30	30		Alte cheltuieli cu bunuri si servicii		200.000	330.000	227.927	227.927	227.213	714	234.219



Capi- tol	Sub- capi- tol	Pa- ra- graf	Ar- ti- col	Ali- ne- at	Denumire indicator	Credite de angajament	Credite bugetare		Angajamente bugetare	Angajamente legale	Plati efectuate	Angajamente legale de platit	Cheltuieli efective
							initiale	definitive					
A						1	2	3	4	5	6	7=5-6	8
					B								
	51				TITLUL VI TRANSEERURI INTRE UNITATI ALE ADMINISTRATIEI PUBLICE		1.915.000	2.031.000	2.008.370	2.008.370	2.008.370	2.008.370	2.008.370
			51	01	Transferuri curente		1.915.000	2.031.000	2.008.370	2.008.370	2.008.370	2.008.370	2.008.370
			51	01	Transferuri catre institutiile publice		1.915.000	2.031.000	2.008.370	2.008.370	2.008.370	2.008.370	2.008.370
			59		TITLUL XI ALTE CHELTUIELI		650.000	869.000	853.918	853.918	853.918	853.918	853.918
			59	11	Asociatii si fundatii		550.000	570.000	554.918	554.918	554.918	554.918	554.918
			59	12	Sustinerea cultelor		100.000	299.000	299.000	299.000	299.000	299.000	299.000
6802					ASIGURARI SI ASISTENTA SOCIALA		5.796.000	6.329.380	5.966.959	5.966.959	5.966.959	5.966.959	6.020.161
			01		CHELTUIELI CURENTE		5.796.000	6.329.380	5.966.959	5.966.959	5.966.959	5.966.959	6.020.161
			10		TITLUL I CHELTUIELI DE PERSONAL		2.561.000	2.730.000	2.688.878	2.688.878	2.688.878	2.688.878	2.777.131
			10	01	Cheltuieli salariale in bani		2.097.000	2.215.000	2.200.753	2.200.753	2.200.753	2.200.753	2.266.554
			10	01	Salarii de baza		2.087.000	2.209.500	2.196.519	2.196.519	2.196.519	2.196.519	2.268.080
			10	01	Alte drepturi salariale in bani		10.000	5.500	4.234	4.234	4.234	4.234	-1.526
			10	01	Contributii		464.000	515.000	488.125	488.125	488.125	488.125	510.577
			10	03	Contributii de asigurari sociale de stat		323.000	354.000	341.716	341.716	341.716	341.716	360.267
			10	03	Contributii de asigurari de somaj		42.000	15.000	10.857	10.857	10.857	10.857	11.310
			10	03	Contributii de asigurari sociale de sanatate		76.900	116.900	112.012	112.012	112.012	112.012	117.940
			10	03	Contributii de asigurari pentru accidente de munca si boli profesionale		5.600	6.100	3.318	3.318	3.318	3.318	3.424
			10	03	Contributii pentru concedii si indemnizatii		16.500	23.000	20.222	20.222	20.222	20.222	17.636
			20		TITLUL II BUNURI SI SERVICII		570.000	613.000	584.399	584.399	584.399	584.399	549.535
			20	01	Bunuri si servicii		335.000	332.000	324.737	324.737	324.737	324.737	304.343
			20	01	Furnituri de birou		19.000	24.000	23.897	23.897	23.897	23.897	16.538
			20	01	Materiale pentru curatenie		14.000	10.000	9.901	9.901	9.901	9.901	10.654
			20	01	Incalzit, iluminat si forta motrica		55.000	38.000	35.404	35.404	35.404	35.404	35.404







Capi- fol	Sub- capi- fol	Pa- ra- graf	Ar- ti- col	Ali- ne- at	Denumire indicator	Credite de angajament	Credite bugetare		Angajamente bugetare	Angajamente legale	Plati efectuate	Angajamente legale de platit	Cheltuieli efective
							2 initiale	3 definitive					
A						1	2	3	4	5	6	7=5-6	8
B													
	51				TITLUL VI TRANSFERURI INTRE UNITATI ALE ADMINISTRATIEI PUBLICE								
	51	01			Transferuri curente		1.165.000	1.165.000	1.073.248	1.073.248	1.073.248	1.073.248	1.073.248
	51	01	01		Transferuri catre institutiile publice		1.165.000	1.165.000	1.073.248	1.073.248	1.073.248	1.073.248	1.073.248
	57				TITLUL VIII ASISTENTA SOCIALA		1.341.000	1.604.000	1.404.790	1.404.790	1.404.790	1.404.790	1.404.603
	57	02			Ajutoare sociale		1.341.000	1.604.000	1.404.790	1.404.790	1.404.790	1.404.790	1.404.603
	57	02	01		Ajutoare sociale in numerar		1.341.000	1.604.000	1.404.790	1.404.790	1.404.790	1.404.790	1.404.603
	59				TITLUL XI ALTE CHELTUIELI		159.000	217.380	215.644	215.644	215.644	215.644	215.644
	59	11			Asociatii si fundatii		159.000	217.380	215.644	215.644	215.644	215.644	215.644
7000	02				Partea IV-a SERVICII SI DEZVOLTARE PUBLICA, LOCUINTE, MEDIU SI APE		9.776.080	11.376.990	9.239.527	9.239.527	9.237.041	2.486	9.237.041
7002					LOCUINTE, SERVICII SI DEZVOLTARE CHELTUIELI CURENTE		9.776.080	11.376.990	9.239.527	9.239.527	9.237.041	2.486	9.237.041
	01						9.776.080	11.376.990	9.239.527	9.239.527	9.237.041	2.486	9.237.041
	51				TITLUL VI TRANSFERURI INTRE UNITATI ALE ADMINISTRATIEI PUBLICE		9.776.080	11.376.990	9.239.527	9.239.527	9.237.041	2.486	9.237.041
	51	01			Transferuri curente		9.776.080	11.376.990	9.239.527	9.239.527	9.237.041	2.486	9.237.041
	51	01	01		Transferuri catre institutiile publice		9.776.080	11.376.990	9.239.527	9.239.527	9.237.041	2.486	9.237.041
8000	02				Partea V-a ACTIUNI ECONOMICE		2.332.000	2.332.000	2.312.224	2.312.224	2.312.224	2.486	2.312.224
8402					TRANSPORTURI		2.332.000	2.332.000	2.312.224	2.312.224	2.312.224	2.486	2.312.224
	79				OPERATIUNI FINANCIARE		2.332.000	2.332.000	2.312.224	2.312.224	2.312.224	2.486	2.312.224
	81				TITLUL XVII RAMBURSARI DE CREDITE		2.332.000	2.332.000	2.312.224	2.312.224	2.312.224	2.486	2.312.224
	81	02			Rambursari de credite interne		2.332.000	2.332.000	2.312.224	2.312.224	2.312.224	2.486	2.312.224
	81	02	05		Rambursari de credite aferente datoriei publice interne locale		2.332.000	2.332.000	2.312.224	2.312.224	2.312.224	2.486	2.312.224
9902	96				excedent/deficit sect funct		2.332.000	2.332.000	2.312.224	2.312.224	14.188.968		14.188.968


Def Serviciu culturale  
Daniel Moraru

Def Birou  
Simona Gata

Conducatorul institutiei  
Conducatorul compartimentului  
Conducatorul financiar-contabil


Pimar  
Doan Gheorghe Nistor

Intocmit












Capi- tol	Sub- capi- tol	Pa- ra- graf	Ar- ti- col	Ali- ne- at	Denumire indicator	Credite de angajament	Credite bugetare		Angajamente bugetare	Angajamente legale	Plati efectuate	Angajamente legale de platit	Cheltuieli efective
							initiale	definitive					
A					B	1	2	3	4	5	6	7-5-6	8
5402	71	01	30		Alte active fixe (inclusiv reparatii capitale)		120.200	157.980	107.509	107.509	107.509	107.509	614.165
	70				ALTE SERVICII PUBLICE GENERALE		29.400	29.400	19.269	19.269	19.269	19.269	9.339
	71				CHELTUIELI DE CAPITAL		29.400	29.400	19.269	19.269	19.269	19.269	9.339
	71	01			TITLUL XIII ACTIVE NEFINANCIARE		29.400	29.400	19.269	19.269	19.269	19.269	9.339
	71	01	02		Active fixe		29.400	29.400	19.269	19.269	19.269	19.269	9.339
	71	01	02		Masini, echipamente si mijloace de transport		29.400	29.400	19.269	19.269	19.269	19.269	9.339
	71	01	30		Alte active fixe								6.074
6000 02					(inclusiv reparatii capitale)		29.400	29.400	19.269	19.269	19.269	19.269	3.265
					Partea II-a APARARE, ORDINE PUBLICA SI SIGURANTA NATIONALA								
6102					SIGURANTA NATIONALA								
	70				ORDINE PUBLICA SI SIGURANTA NATIONALA		54.000	73.840	44.099	44.099	44.099	44.099	214.017
	71				CHELTUIELI DE CAPITAL		54.000	73.840	44.099	44.099	44.099	44.099	214.017
	71	01			TITLUL XIII ACTIVE NEFINANCIARE		54.000	73.840	44.099	44.099	44.099	44.099	214.017
	71	01	02		Active fixe		54.000	73.840	44.099	44.099	44.099	44.099	214.017
	71	01	02		Masini, echipamente si mijloace de transport		54.000	73.840	44.099	44.099	44.099	44.099	214.017
	71	01	03		Mobilier, aparatura biroutica si alte active corporale		29.000	29.000	24.299	24.299	24.299	24.299	209.555
	71	01	30		Alte active fixe		25.000	25.000					3.431
6500 02					(inclusiv reparatii capitale)								
6502					Partea III-a CHELTUIELI SOCIAL-CULTURALE		1.278.740	19.840	19.800	19.800	19.800	19.800	1.031
					INVATAMANT		322.400	3.822.710	2.782.773	2.782.773	2.782.773	2.782.773	2.908.085
	70				CHELTUIELI DE CAPITAL		322.400	1.248.280	346.558	346.558	346.558	346.558	451.758
	71				TITLUL XIII ACTIVE NEFINANCIARE		322.400	1.248.280	346.558	346.558	346.558	346.558	451.758
	71	01			Active fixe		322.400	1.248.280	346.558	346.558	346.558	346.558	451.758
	71	01	01		Constructii		178.650	978.530	103.895	103.895	103.895	103.895	197.540



Capi- tol	Sub- capi- tol	Pa- ra- graf	Ar- ti- col	Ali- ne- at	Denumire indicator	Credite de angajament	Credite bugetare		Angajamente bugetare	Angajamente legale	Plati efectuate	Angajamente legale de platit	Cheltuieli efective
							initiale	definitive					
		<b>A</b>			<b>B</b>	<b>I</b>	<b>2</b>	<b>3</b>	<b>4</b>	<b>5</b>	<b>6</b>	<b>7-5-6</b>	<b>8</b>
		71	01	02	Masini, echipamente si mijloace de transport								
		71	01	03	Mobilier, aparatura birouca si alte active corporale								
		71	01	30	Alte active fixe (inclusiv reparatii capitale)		42.500	96.500	93.261	93.261	93.261		78.846
6602		01			SANATATE		101.250	173.250	149.402	149.402	149.402		124.810
		51			CHELTUIELI CURENTE		942.700	2.560.790	2.436.215	2.436.215	2.436.215		2.436.215
		51			TITLUL VI TRANSFERURI INTRE UNITATI ALE ADMINISTRATIEI PUBLICE		942.700	2.560.790	2.436.215	2.436.215	2.436.215		2.436.215
		51	02		Transferuri de capital		942.700	2.560.790	2.436.215	2.436.215	2.436.215		2.436.215
		51	02	28	Transferuri din bugetele locale pentru finantarea cheltuielilor de capital din domeniul sanatatii		942.700	2.560.790	2.436.215	2.436.215	2.436.215		2.436.215
6702		70			CULTURA, RECREERE SI RELIGIE		942.700	2.560.790	2.436.215	2.436.215	2.436.215		2.436.215
		71			CHELTUIELI DE CAPITAL		13.640	13.640	13.640	13.640	13.640		20.112
		71	01		TITLUL XIII ACTIVE NEFINANCIARE		13.640	13.640	13.640	13.640	13.640		20.112
		71	01		Active fixe		13.640	13.640	13.640	13.640	13.640		20.112
		71	01	01	Constructii		13.640	13.640	13.640	13.640	13.640		20.112
6802		70			ASIGURARI SI ASISTENTA SOCIALA								3.481
		71			CHELTUIELI DE CAPITAL								7.685
		71	01		TITLUL XIII ACTIVE NEFINANCIARE								
		71	01		Active fixe								
		71	01	02	Masini, echipamente si mijloace de transport								
		71	01	03	Mobilier, aparatura birouca si alte active corporale								
		71	01	30	Alte active fixe								




Capi-Sub- tol	Pa- ra- graf	Ar- ti- col	Ali- ne- at	Denumire indicator	Credite de angajament	Credite bugetare		Angajamente bugetare	Angajamente legale	Plati efectuate	Angajamente legale de platit	Cheltuieli efective
						initiale	definitive					
A				B	1	2	3	4	5	6	7=5-6	8
7000	02			(inclusiv reparatii capitale)								8.946
				Partea IV-a SERVICII SI DEZVOLTARE			2.113.180	1.046.834	1.046.834			1.839.149
				PUBLICA, LOCUINTE, MEDIU SI APE			1.565.050	746.252	746.252			1.221.993
				LOCUINTE, SERVICII SI DEZVOLTARE			1.527.250	746.252	746.252			1.221.993
				CHELTUIELI DE CAPITAL			1.527.250	746.252	746.252			1.221.993
				TITLUL XIII ACTIVE NEFINANCIARE			1.527.250	746.252	746.252			1.221.993
				Active fixe			1.527.250	746.252	746.252			1.221.993
				Constructii			1.527.250	746.252	746.252			1.221.993
				PROTECTIA MEDIULUI			548.130	300.582	300.582			617.156
				CHELTUIELI DE CAPITAL			548.130	300.582	300.582			617.156
				TITLUL XIII ACTIVE NEFINANCIARE			548.130	300.582	300.582			617.156
				Active fixe			548.130	300.582	300.582			617.156
				Constructii			548.130	300.582	300.582			617.156
				Partea V-a ACTIUNI ECONOMICE			6.409.000	2.275.132	2.275.132			7.437.030
				TRANSPORTURI			6.409.000	2.275.132	2.275.132			7.437.030
				CHELTUIELI DE CAPITAL			6.409.000	2.275.132	2.275.132			7.437.030
				TITLUL XIII ACTIVE NEFINANCIARE			6.409.000	2.275.132	2.275.132			7.437.030
				Active fixe			6.409.000	2.275.132	2.275.132			7.437.030
				Constructii			6.409.000	2.275.132	2.275.132			7.437.030
				Mobilier, aparatura birou si alte active corporale			6.409.000	2.275.132	2.275.132			7.437.030
9902	97			excedent/deficit sect dezv			45.000					
							-9.221.350					-1.450.402


  
 Doan Gheorghe Nistor

Sef serviciu cheltuieli  
 Daniel Morariu


Sef birou  
 Simona Căta

Tabacnit







Capi- tol	Sub- capi- tol	Pa- ra- gra- ful	Gr- pa/ Titlu	Ar- ti- col	Ali- ne- at	Denumire indicator	Prevederi bugetare		Prevederi bugetare definitive	Drepturi constatate		Incasari realizate	Stingeri pe alte cai decat incasari	Drepturi constatate de incasat					
							1	2		Total, din care:	din anii precedenti				din anul curent	6	7	8-3-6-7	
A							B		3=4+5		4		5		6		7		
0						TOTAL JUDET													
0001	10					TOTAL VENITURI-VENITURI PROPRII,SUBVENTII													
0002						I. VENITURI CURENTE	33.808.040	38.302.460		35.361.713	197.165	35.164.548	337	1.408.197					
2900						C. VENITURI NEFISCALE	17.509.850	17.827.090		19.138.722	197.165	18.941.557	337	1.408.197					
3000						C1. VENITURI DIN PROPRIETATE	17.509.850	17.827.090		19.138.722	197.165	18.941.557	337	1.408.197					
3010						VENITURI DIN PROPRIETATE	508.840	513.660		799.225		799.225		1.771					
05						Venituri din concesiuni si inchirieri	508.840	513.660		799.225		799.225		1.771					
30						Alte venituri din concesiuni si inchirieri de catre institutiile publice	98.840	103.660		67.763		67.763		1.771					
3010	50					Alte venituri din proprietate	98.840	103.660		67.763		67.763		1.771					
3300	10					C2. VANZARI DE BUNURI SI SERVICII	410.000	410.000		731.462		731.462		1.771					
3310						VENITURI DIN PRESTARI DE SERVICII SI ALTE ACTIVITATI	17.001.010	17.313.430		18.339.497	197.165	18.142.332	337	1.406.426					
3310	05					Taxe si alte venituri in invatamant	16.592.010	16.906.130		17.961.679	21.495	17.940.184	337	1.221.445					
08						Venituri din prestari de servicii	22.000	22.000		20.378	2.270	18.108	337	1.277					
13						Contributia de intretinere a persoanelor asistate	35.600	51.200		47.070		47.070							
3310	14					Contributia elevilor si studentilor pentru internate, cantine si cantine	189.000	224.000		237.506		237.506		15.310					
3310	16					Venituri din valorificarea produselor obtinute din activitatea proprie sau anexa	514.000	519.300		460.864	19.225	441.639		23.623					
3310	19					Venituri din serbari si spectacole scolare manifestari culturale, artistice si sportive	3.000	18.000		6.373		6.373							
							3.900	6.300		6.245		6.245							




Capi- tol	Sub- capi- tol	Pa- ra- gra- ful	Ar- ti- col	Ali- ne- at	Denumire indicator	Prevederi bugetare		Prevederi bugetare definitive	Drepturi constatate			Incasari realizate	Stingeri pe alte cai decat incasari	Drepturi constatate de incasat	
						1	2		Total, din care:	4	5				6
A					B										
					3=4+5										
3310	20				Venituri din cercetare		227.820		212.250		212.250				8=3-6-7
21					Venituri din contractele incheiate cu casele de asigurari sociale de sanatate	14.000.000	14.000.000		15.348.752		14.261.517				1.087.235
3310	30				Venituri din contractele incheiate cu directiile de sanatate publica din sume alocate de la bugetul de stat	1.500.000	1.500.000		1.288.432		1.194.432				94.000
3310	31				Venituri din contractele incheiate cu directiile de sanatate publica din sume alocate din venituri proprii ale Ministerului Sanatatii	13.000	18.000		17.970		17.970				
3310	50				Alte venituri din prestari de servicii si alte activitati										
3610					DIVERSE VENITURI	311.510	319.510		315.839		315.839				
32					Sume provenite din finantarea bugetara a anilor precedenti	391.000	394.300		358.018		175.670				184.981
3610	32	03			Sume provenite din finantarea bugetara a anilor precedenti, aferente sectiunii de functionare		3.300		3.077		3.077				
3610	50				Alte venituri		3.300		3.077		3.077				
3710					TRANSFERURI VOLUNTARE, ALTELE DECAT SUBVENTIILE	391.000	391.000		354.941		175.670				184.981
3710	01				Donatii si sponsorizari		13.000		19.800		19.800				
03					Varsaminte din sectiunea de functionare pentru finantarea sectiunii de dezvoltare a bugetului local		13.000		19.800		19.800				
3710	04				Varsaminte din sectiunea de functionare	-1.749.080	-1.804.010		-710.886		-710.886				
						1.749.080	1.804.010		710.886		710.886				



Capi- tol	Sub- para- graf	Pa- ra- graf	Ar- ti- col	Ali- ne- at	Denumire indicator	Prevederi bugetare initiale	Prevederi bugetare definitive	Drepturi constatate			Incasari realizate	Stingeri pe alte cai decat incasari	Drepturi constatate de incasat
								Total, din care:	din anii precedenti	din anul curent			
A					B	1	2	3=4+5	4	5	6	7	8=3-6-7
3710	50				Alte transferuri voluntare	18.000							
3900	10				II. VENITURI DIN CAPITAL								
3910	01				VENITURI DIN VALORIFICAREA UNOR BUNURI	180	180	183	183	183	183		
					Venituri din valorificarea unor bunuri ale institutiilor publice	180	180	183	183	183	183		
4010					INCASARI DIN RAMBURSAREA IMPRUMUTURILOR ACORDATE	1.699.410	1.699.410						
4010	15				Sume utilizate din excedentul anului precedent pentru efectuarea de cheltuieli	1.699.410	1.699.410						
4010	15	01			Sume utilizate de administratiile locale din excedentul anului precedent pentru sectiunea de functionare	1.462.910	1.462.910						
4010	15	02			Sume utilizate de administratiile locale din excedentul anului precedent pentru sectiunea de dezvoltare								
4100	10				IV. SUBVENTII	236.500	236.500						
4310	09				SUBVENTII DE LA ALTE ADMINISTRATII	14.598.780	18.775.780	16.222.808		16.222.808	16.222.808		
					Subventii pentru institutii publice	14.598.780	18.775.780	16.222.808		16.222.808	16.222.808		
					Subventii din bugetele locale pentru finantarea cheltuielilor curente din domeniul sanatatii	12.856.080	14.572.990	12.318.659		12.318.659	12.318.659		
4310	14				Subventii din bugetele locale pentru finantarea cheltuielilor de capital din domeniul sanatatii	800.000	938.000	840.219		840.219	840.219		
4310	16				Sume din bugetul de stat catre bugetele	942.700	1.336.790	2.436.215		2.436.215	2.436.215		











CONTUL DE EXECUȚIE AL INSTITUTILOR PUBLICE FINANȚATE  
DIN VENITURI PROPRII ȘI SUBVENȚII DIN BUGETUL LOCAL - VENITURI  
SECȚIUNEA DE FUNCȚIONARE  
31.12.2010

Pag. 1 -lei-


Capi- tol	Sub- capi- tol	Pa- ra- gra- ful	Gru- pa / Titlu	Ar- ti- col	Ali- ne- at	Denumire indicator	Prevederi bugetare initiale		Prevederi bugetare definitive	Drepturi constatate		Incasari realizate	Stingeri pe alte cai decat incasari	Drepturi constatate de incasat
							1	2		Total, din care:	din anii precedenti			
<b>B</b>														
0001	10	TOTAL VENITURI-VENITURI PROPRII,SUBVENTII					30.879.760	33.700.980	32.214.429	197.165	32.017.264	30.805.895	337	1.408.197
0002		I. VENITURI CURENTE					15.760.770	16.023.080	18.427.836	197.165	18.230.671	17.019.302	337	1.408.197
2900		C. VENITURI NEFISCALE					15.760.770	16.023.080	18.427.836	197.165	18.230.671	17.019.302	337	1.408.197
3000		C1. VENITURI DIN PROPRIETATE					508.840	513.660	799.225	799.225	799.225	797.454		1.771
3010		VENITURI DIN PROPRIETATE					508.840	513.660	799.225	799.225	799.225	797.454		1.771
05		Venituri din concesiuni si inchirieri					98.840	103.660	67.763	67.763	67.763	65.992		1.771
30		Alte venituri din concesiuni si inchirieri de catre institutiile publice					98.840	103.660	67.763	67.763	67.763	65.992		1.771
50		Alte venituri din proprietate					410.000	410.000	731.462	731.462	731.462	731.462		1.771
3300	10	C2. VANZARI DE BUNURI SI SERVICII					15.251.930	15.509.420	17.628.611	197.165	17.431.446	16.221.848	337	1.406.426
3310		VENITURI DIN PRESTARI DE SERVICII SI ALTE ACTIVITATI					16.592.010	16.906.130	17.961.679	21.495	17.940.184	16.739.897	337	1.221.445
05		Taxe si alte venituri in invatamant					22.000	22.000	20.378	2.270	18.108	18.764	337	1.277
08		Venituri din prestari de servicii					35.600	51.200	47.070	47.070	47.070	47.070		
13		Contributia de intretinere a persoanelor asistate					189.000	224.000	237.506	237.506	237.506	222.196		15.310
14		Contributia elevilor si studentilor pentru internate, camine si cantine					514.000	519.300	460.864	19.225	441.639	437.241		23.623
16		Venituri din valorificarea produselor obtinute din activitatea proprie sau anexa					3.000	18.000	6.373	6.373	6.373	6.373		
19		Venituri din serbari si spectacolele scolare manifestari culturale, artistice si sportive					3.900	6.300	6.245	6.245	6.245	6.245		
20		Venituri din cercetare					227.820	227.820	212.250	212.250	212.250	212.250		




Capi-Sub- tol	A			Denumire indicator	Prevederi bugetare initiale	Prevederi bugetare definitive	Drepturi constatate			Incasari realizate	Stingeri pe alte cai decat incasari	Drepturi constatate de incasat
	Pa- ra- graf	Ar- ti- col	Al- ne- at				Total, din care:	din anii precedenti	din anul curent			
3310 21			B		1	2	3=4+5	4	5	6	7	8=3-6-7
				Venituri din contractele incheiate cu casele de asigurari sociale de sanatate	14.000.000	14.000.000	15.348.752		15.348.752	14.261.517		1.087.235
30				Venituri din contractele incheiate cu directiile de sanatate publica din sume alocate de la bugetul de stat	1.500.000	1.500.000	1.288.432		1.288.432	1.194.432		94.000
31				Venituri din contractele incheiate cu directiile de sanatate publica din sume alocate din venituri proprii ale Ministerului Sanatatii	13.000	18.000	17.970		17.970	17.970		
50				Alte venituri din prestari de servicii si alte activitati	311.510	319.510	315.839		315.839	315.839		
3610				DIVERSE VENITURI	391.000	394.300	358.018		175.670	173.037		184.981
32				Sume provenite din finantarea bugetara a anilor precedenti		3.300	3.077		3.077	3.077		
03				Sume provenite din finantarea bugetara a anilor precedenti, aferente sectiunii de functionare		3.300	3.077		3.077	3.077		
50				Alte venituri	391.000	391.000	354.941		179.271	169.960		184.981
3710				TRANSFERURI VOLUNTARE, ALTELE DECAT SUBVENTIILE	-1.731.080	-1.791.010	-691.086		-691.086	-691.086		
01				Donatii si sponsorizari		13.000	19.800		19.800	19.800		
03				Varsaminte din sectiunea de functionare pentru finantarea sectiunii de dezvoltare a bugetului local								
50				Alte transferuri voluntare	-1.749.080	-1.804.010	-710.886		-710.886	-710.886		
4010				INCASARI DIN RAMBURSAREA IMPRUMUTURILOR	18.000							



Capi- tol	Sub- pa- ra- tol graf	Pa- gru- pa / Titlu col at	Ar- ti- col	Al- ne- at	Denumire indicator	Prevederi bugetare initiale	Prevederi bugetare definitive	Drepturi constatate			Incasari realizate	Stingeri pe alte cai decat incasari	Drepturi constatate de incasat
								Total, din care:	din anii precedenti	din anul curent			
A					B	I	2	3=4+5	4	5	6	7	8=3-6-7
4010					ACORDATE	1.462.910	1.462.910	3=4+5	4	5	6	7	8=3-6-7
15					Sume utilizate din excedentul anului precedent pentru efectuarea de cheltuieli	1.462.910	1.462.910						
				01	Sume utilizate de administratiile locale din excedentul anului precedent pentru sectiunea de functionare	1.462.910	1.462.910						
4100	10				IV. SUBVENTII	13.656.080	16.214.990	13.786.593		13.786.593	13.786.593		
4310					SUBVENTII DE LA ALTE ADMINISTRATII	13.656.080	16.214.990	13.786.593		13.786.593	13.786.593		
09					Subventii pentru institutii publice	12.856.080	14.572.990	12.318.659		12.318.659	12.318.659		
10					Subventii din bugetele locale pentru finantarea cheltuielilor curente din domeniul sanatatii	800.000	938.000	840.219		840.219	840.219		
33					Subventii din bugetul Fondului national unic de asigurari sociale de sanatate pentru acoperirea cresterilor salariale		704.000	627.715		627.715	627.715		



Capi- tol	Sub- capi- tol	Pa- ra- gra- ful	Ar- ti- col	Ali- ne- at	Denumire indicator	Prevederi bugetare initiale		Prevederi bugetare definitive	Drepturi constatate		Incasari realizate	Stingeri pe alte cai decat incasari	Pag. 1 -lei- 8-3-6-7	
						1	2		Total, din care:	din anii precedenti				din anul curent
						A					B			
0001	10				TOTAL VENITURI-VENITURI PROPRII,SUBVENTII	2.928.280	4.601.480	3.147.284	3.147.284	3.147.284	3.147.284			
0002					I. VENITURI CURENTE	1.749.080	1.804.010	710.886	710.886	710.886	710.886			
2900					C. VENITURI NEFISCALE	1.749.080	1.804.010	710.886	710.886	710.886	710.886			
3300					C2. VANZARI DE BUNURI SI SERVICII	1.749.080	1.804.010	710.886	710.886	710.886	710.886			
3710					TRANSFERURI VOLUNTARE, ALTELE DECAT SUBVENTIILE									
04					Varsaminte din sectiunea de functionare	1.749.080	1.804.010	710.886	710.886	710.886	710.886			
3900	10				II. VENITURI DIN CAPITAL	1.749.080	1.804.010	710.886	710.886	710.886	710.886			
3910	01				VENITURI DIN VALORIFICAREA UNOR BUNURI		180	183	183	183	183			
					Venituri din valorificarea unor bunuri ale institutiilor publice		180	183	183	183	183			
4010					INCASARI DIN RAMBURSAREA IMPRUMUTURILOR ACORDATE		180	183	183	183	183			
15					Sume utilizate din excedentul anului precedent pentru efectuarea de cheltuieli	236.500	236.500							
02					Sume utilizate de administratiile locale din excedentul anului precedent pentru sectiunea de dezvoltare	236.500	236.500							
4100	10				IV. SUBVENTII	236.500	236.500							
4310	14				SUBVENTII DE LA ALTE ADMINISTRATII	942.700	2.560.790	2.436.215	2.436.215	2.436.215	2.436.215			
					Subventii din bugetele locale pentru finantarea cheltuielilor de capital din domeniul sanatatii	942.700	2.560.790	2.436.215	2.436.215	2.436.215	2.436.215			
16					Sume din bugetul de stat catre bugetele locale pentru finantarea investitiilor	942.700	1.336.790	2.436.215	2.436.215	2.436.215	2.436.215			






Capi- tol	Sub- pa- ra- gra- ful	Pa- ru- pa/ Titlu	Ar- ti- col	Ali- ne- at	Denumire indicator	Prevederi bugetare initiale	Prevederi bugetare definitive	Drepturi constatate		Incasari realizate	Stingeri pe alte cai decat incasari	Drepturi constatate de incasat
								Total, din care:	din anii precedenti			
4310	16				<b>B</b>	1	2	3=4+5	4	6	7	8-3-6-7
					in sanatate		1.224.000					
	01				Sume din bugetul de stat catre bugetele locale pentru finantarea aparatului medicale si echipamentelor de comuni- catii in urgenta in sanatate		1.224.000					

Pimari  
Donu Georgea Xistor

*[Signature]*



def serviciu chitului  
Daniel Morariu


*[Signature]*

def Airou  
Simona Catea

*[Signature]*

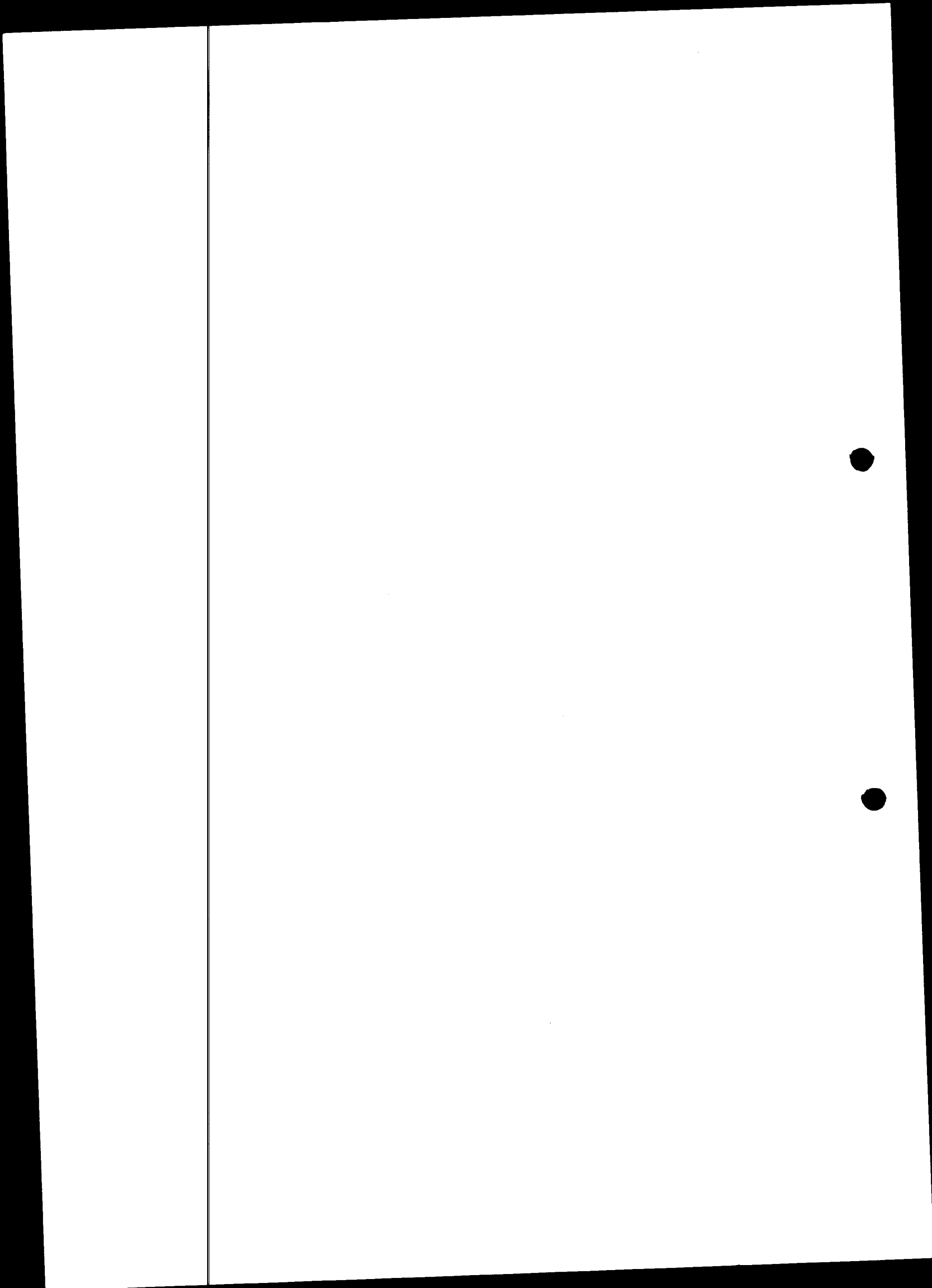
Tubercinat

*[Signature]*




CONTUL DE EXECUTIE AL INSTITUTIILOR PUBLICE FINANTATE  
DIN VENITURI PROPRII SI SUBVENTII DIN BUGETUL LOCAL - CHELTUIELI  
31.12.2016


Capi- tol	Sub- capi- tol	Pa- ra- graf	Ar- ti- col	Ali- ne- at	Denumire indicator	Credite de angajament		Credite bugetare		Angajamente bugetare	Angajamente legale	Plati efectuate	Angajamente legale de platit	Pag. 1 - lei-
						1	2	3	4					
					<b>B</b>									
					<b>A</b>									
0					TOTAL JUDET									
5010					TOTAL CHELTUIELI DIN VENITURI PROPRII									
6510					SI SUBVENTII									
	03				INVATAMANT		33.808.040	38.302.460	34.344.892	34.344.892	34.089.996	254.896	31.110.852	
		01			Invatamant prescolar si primar		912.570	940.970	570.260	570.260	570.260		523.417	
					Invatamant prescolar		404.360	414.660	339.927	339.927	339.927		338.348	
	04				Invatamant secundar		404.360	414.660	339.927	339.927	339.927		338.348	
		01			Invatamant secundar inferior		508.210	526.310	230.333	230.333	230.333		185.069	
		02			Invatamant secundar superior		97.220	100.520	49.464	49.464	49.464		43.935	
6610					SANATA TE		410.990	425.790	180.869	180.869	180.869		141.134	
	06				Servicii medicale in unitati sanitare cu paturi		18.996.390	21.466.480	20.070.232	20.070.232	19.815.336	254.896	17.520.134	
6610	06	01			Spitale generale		18.996.390	21.466.480	20.070.232	20.070.232	19.815.336	254.896	17.520.134	
6710					CULTURA, RECREERE SI RELIGIE		1.960.000	2.308.720	2.258.823	2.258.823	2.258.823		17.520.134	
	03				Servicii culturale		1.960.000	2.308.720	2.258.823	2.258.823	2.258.823		2.231.938	
		30			Alte servicii culturale		1.960.000	2.308.720	2.258.823	2.258.823	2.258.823		2.231.938	
6810					ASIGURARI SI ASISTENTA SOCIALA		1.363.000	1.409.300	1.307.537	1.307.537	1.307.537		1.304.778	
	04				Asistenta acordata persoanelor in varsta		1.355.000	1.393.300	1.298.944	1.298.944	1.298.944		1.296.185	
	50				Alte cheltuieli in domeniul asigurarii- lor si asistentei sociale		8.000	16.000	8.593	8.593	8.593		8.593	
6810	50	50			Alte cheltuieli in domeniul asistentei sociale		8.000	16.000	8.593	8.593	8.593		8.593	
7010					LOCUINTE, SERVICII SI DEZVOLTARE		10.576.080	12.176.990	10.138.040	10.138.040	10.138.040		9.530.585	
	50				Alte servicii in domeniile locuintelor, serviciilor si dezvoltarii comunale		10.576.080	12.176.990	10.138.040	10.138.040	10.138.040		9.530.585	





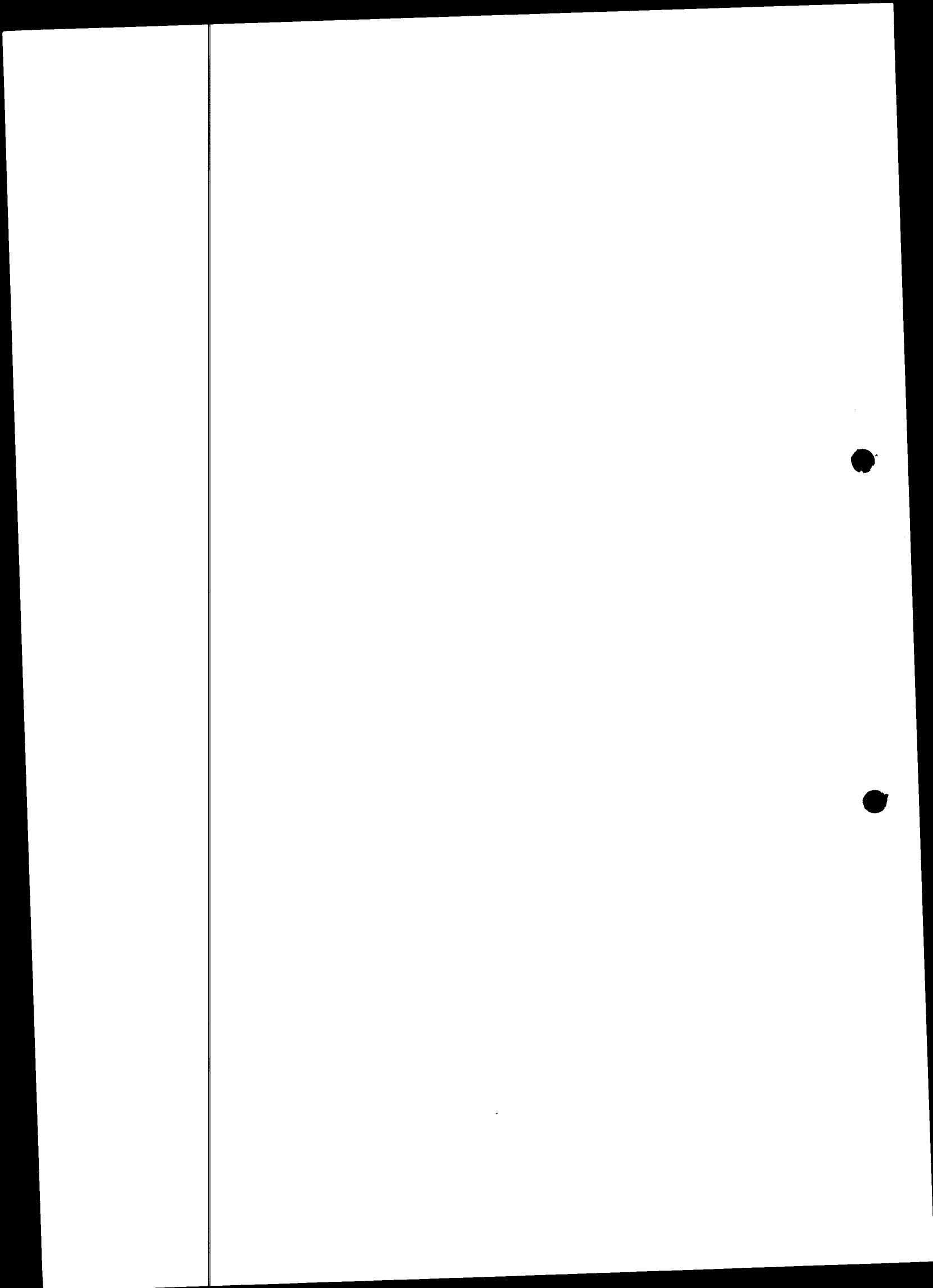










Capi- tol	Sub- capi- tol	Pa- ra- graf	Ar- ti- col	Ali- ne- at	Denumire indicator	Credite de angajament			Credite bugetare		Angajamente legale	Plati efectuate	Angajamente legale de platit	Pag. 4 - lei-
						1	2	3	4	5				
					<b>B</b>									
					<b>A</b>									
					documentare		18.100	20.500	12.246	12.246	12.246	6	7-5-6	8
	20	12			Consultanta si expertiza		153.760	90.760	11.342	11.342	11.342			2.429
	20	13			Pregatire profesionala		86.600	104.200	91.672	91.672	91.672			11.342
	20	14			Protectia muncii		22.000	22.000	17.820	17.820	17.820			91.672
	20	16			Studii si cercetari		125.000	217.560	216.450	216.450	216.450			16.320
	20	30			Alte cheltuieli		1.439.800	1.601.200	1.523.456	1.523.456	1.518.699			216.450
	20	30	01		Reclama si publicitate		8.000	8.000	6.071	6.071	6.071			1.518.950
	20	30	03		Prime de asigurare non-viata		37.500	37.500	20.484	20.484	20.484			6.071
	20	30	04		Chirii		80.000	80.000	71.211	71.211	71.211			20.484
	20	30	09		Executarea silita a creantelor bugetare		4.000	4.000	1.183	1.183	1.183			66.454
	20	30	30		Alte cheltuieli cu bunuri si servicii		1.310.300	1.471.700	1.424.507	1.424.507	1.424.507			1.183
	59				TITLUL XI ALTE CHELTUIELI		160.000	160.000	115.432	115.432	115.432			1.417.425
	59	01			Burse		160.000	160.000	115.432	115.432	115.432			115.432
	70				CHELTUIELI DE CAPITAL		2.928.280	4.601.480	3.383.784	3.383.784	3.383.784			115.432
	71				TITLUL XIII ACTIVE NEFINANCIARE		2.928.280	4.601.480	3.383.784	3.383.784	3.383.784			712.890
	71	01			Active fixe		2.928.280	4.601.480	3.383.784	3.383.784	3.383.784			712.890
	71	01	01		Constructii		679.210	1.129.790	521.039	521.039	521.039			254.322
	71	01	02		Masini, echipamente si mijloace de transport		1.400.370	2.876.880	2.802.459	2.802.459	2.802.459			410.832
	71	01	03		Mobilier, aparatura biroutica si alte active corporale									6.635
	71	01	30		Alte active fixe (inclusiv reparatii capitale)									
6510					INVATAMANT		848.700	594.810	60.286	60.286	60.286			41.101
	01				CHELTUIELI CURENTE		912.570	940.970	570.260	570.260	570.260			523.417
	20				TITLUL II BUNURI SI SERVICII		912.570	940.470	570.015	570.015	570.015			515.087
	20	01			Bunuri si servicii		912.570	940.470	570.015	570.015	570.015			515.087
	20	01	01		Furnituri de birou		144.650	136.650	36.063	36.063	36.063			36.458
							8.000	8.000	1.492	1.492	1.492			1.492




Capi- tol	Sub- capi- tol	Pa- ra- graf	Ar- ti- col	Ali- ne- at	Denumire indicator	Credite de angajament		Credite bugetare		Angajamente bugetare	Angajamente legale	Plati efectuate	Angajamente legale de platit	Pag. 5 - lei-	Cheltuieli efective
						1	2	3	4						
<b>A</b>															
<b>B</b>															
	20	01	02		Materiale pentru curatenie		10.000	10.000	907	907		907			907
	20	01	03		Incalziti, iluminati si forta motrica		29.000	25.500							
	20	01	04		Apa, canal si salubritate		14.000	17.500	4.414	4.414	4.414				4.414
	20	01	05		Carburanti si lubrifianti		7.000	7.000	1.048	1.048	1.048				814
	20	01	06		Piese de schimb		6.500	6.500	1.659	1.659	1.659				1.659
	20	01	07		Transport		7.000	7.000	3.150	3.150	3.150				3.150
	20	01	08		Posta, telecomunicatii, radio, tv, internet		7.000	7.000	13	13	13				13
	20	01	09		Materiale si prestari de servicii cu caracter functional		15.000	17.000	8.501	8.501	8.501				8.993
	20	01	30		Alte bunuri si servicii pentru intretinere si functionare		41.150	31.150	14.879	14.879	14.879				15.016
	20	02			Reparatii curente		52.760	67.760	34.895	34.895	34.895				34.896
	20	03			Hrana		535.100	540.400	426.148	426.148	426.148				413.362
	20	03	01		Hrana pentru oameni		535.100	540.400	426.148	426.148	426.148				413.362
	20	04			Medicamente si materiale sanitare		2.000	2.000							
	20	04	01		Medicamente		500	500							
	20	04	02		Materiale sanitare		500	500							
	20	04	04		Dezinfectanti		1.000	1.000							
	20	05			Bunuri de natura obiectelor de inventar		49.500	69.200	30.358	30.358	30.358				4.442
	20	05	01		Uniforme si echipament		49.500	69.200	30.358	30.358	30.358				4.442
	20	05	30		Alte obiecte de inventar		49.500	4.200	1.500	1.500	1.500				
	20	06			Deplasari, detasari, transferari		13.000	65.000	28.858	28.858	28.858				4.442
	20	06	01		Deplasari interne, detasari, transferari		13.000	13.000	1.080	1.080	1.080				1.080
	20	09			Materiale de laborator		13.000	13.000	1.080	1.080	1.080				1.080
	20	11			Carti, publicatii si materiale documentare		2.000	2.000							
	20	12			Consultanta si expertiza		7.500	7.500							
							33.760	30.760	4.500	4.500	4.500				4.500



Capi- tol	Sub- capi- tol	Pa- ra- graf	Gra- da / Pro- cent	Ar- ti- col	Ali- ne- at	Denumire indicator	Credite de angajament	Credite bugetare		Angajamente bugetare	Angajamente legale	Plati efectuate	Angajamente legale de platit	Cheltuieli efective
								initiale	definitive					
						<b>A</b>	<b>1</b>	<b>2</b>	<b>3</b>	<b>4</b>	<b>5</b>	<b>6</b>	<b>7=5-6</b>	<b>8</b>
						<b>B</b>								
				20	13	Pregatire profesionala		8.000	8.000					
				20	14	Protectia muncii		2.000	2.000					
				20	30	Alte cheltuieli		62.300	61.200	36.971	36.971	36.971		20.349
				20	30	Alte cheltuieli cu bunuri si servicii		62.300	61.200	36.971	36.971	36.971		20.349
				70		CHELTUIELI DE CAPITAL								
				71		TITLUL XIII ACTIVE NEFINANCIARE								
				71	01	Active fixe			500	245	245	245		8.330
				71	01	Masini, echipamente si mijloace de transport			500	245	245	245		8.330
				71	01	Mobilier, aparatura birotica si alte active corporale			500	245	245	245		8.330
				71	01	Alte active fixe (inclusiv reparatii capitale)			500					592
6610						SANATATE				245	245	245		4.748
				01		CHELTUIELI CURENTE		18.996.390	21.466.480	20.070.232	20.070.232	19.815.336	254.896	2.990
				10		TITLUL I CHELTUIELI DE PERSONAL		17.817.190	18.664.190	17.392.517	17.392.517	17.137.621	254.896	17.520.134
				10	01	Cheltuieli salariale in bani		11.500.000	12.204.000	11.932.286	11.932.286	11.932.286		17.173.849
				10	01	Salarii de baza		8.964.000	9.446.750	9.244.329	9.244.329	9.244.329		12.454.457
				10	01	Sporuri pentru conditii de munca		6.683.000	7.006.750	6.871.782	6.871.782	6.871.782		9.628.938
				10	01	Alte sporuri		905.000	961.000	954.039	954.039	954.039		7.040.790
				10	01	Alte drepturi salariale in bani		158.000	158.000	146.760	146.760	146.760		1.044.295
				10	02	Cheltuieli salariale in natura		1.218.000	1.321.000	1.271.748	1.271.748	1.271.748		162.529
				10	02	Tichete de masa		580.000	580.000	562.426	562.426	562.426		1.381.324
				10	03	Contributii		580.000	580.000	562.426	562.426	562.426		562.426
				10	03	Contributii de asigurari sociale de stat		1.956.000	2.177.250	2.125.531	2.125.531	2.125.531		2.263.093
				10	03	Contributii de asigurari de somaj		1.367.000	1.503.000	1.499.050	1.499.050	1.499.050		1.569.896
				10	03	Contributii de asigurari sociale de		44.000	48.000	45.141	45.141	45.141		47.154












Capi- tol	Sub- capi- tol	Pa- ra- graf	Ar- ti- col	Ali- ne- at	Denumire indicator	Credite de angajament	Credite bugetare		Angajamente bugetare	Angajamente legale	Plati efectuate	Angajamente legale de platit	Cheltuieli efective
							initiale	definitive					
A						1	2	3	4	5	6	7-5-6	8
B													
	20	05			Bunuri de natura obiectelor de inventar		400.000	209.000	184.156	184.156	174.562	9.594	
	20	05	03		Lenjerie si accesorii de pat		2.000		1.624	1.624	744	880	
	20	05	30		Alte obiecte de inventar		400.000	207.000	182.532	182.532	173.818	8.714	
	20	12			Consultanta si expertiza		120.000	60.000	6.842	6.842	6.842		6.842
	20	13			Pregatire profesionala		30.000	53.000	49.387	49.387	49.387		49.387
	20	14			Protectia muncii		20.000	20.000	17.820	17.820	17.820		16.320
	20	30			Alte cheltuieli		44.000	44.000	17.702	17.702	12.945	4.757	15.278
	20	30	03		Prime de asigurare non-viata		20.000	20.000	5.308	5.308	5.308		5.308
	20	30	04		Chirii		20.000	20.000	11.211	11.211	6.454	4.757	8.787
	20	30	09		Executarea silita a creantelor bugetare		4.000	4.000	1.183	1.183	1.183		1.183
	59				TITLUL XI ALTE CHELTUIELI		160.000	160.000	115.432	115.432	115.432		115.432
	59	01			Burse		160.000	160.000	115.432	115.432	115.432		115.432
	70				CHELTUIELI DE CAPITAL		1.179.200	2.802.290	2.677.715	2.677.715	2.677.715		346.285
	71				TITLUL XIII ACTIVE NEFINANCIARE		1.179.200	2.802.290	2.677.715	2.677.715	2.677.715		346.285
	71	01			Active fixe		1.179.200	2.802.290	2.677.715	2.677.715	2.677.715		346.285
	71	01	01		Constructii		1.179.200	75.000	2.677.715	2.677.715	2.677.715		346.285
	71	01	02		Masini, echipamente si mijloace de transport								
6710					CULTURA, RECREERE SI RELIGIE		1.179.200	2.727.290	2.677.715	2.677.715	2.677.715		346.285
	01				CHELTUIELI CURENTE		1.960.000	2.308.720	2.258.823	2.258.823	2.258.823		2.231.938
	10				TITLUL I CHELTUIELI DE PERSONAL		1.942.000	2.260.720	2.211.323	2.211.323	2.211.323		2.167.547
	10	01			Cheltuieli salariale in bani		567.000	567.000	528.850	528.850	528.850		527.974
	10	01	01		Salarii de baza		460.760	462.760	431.315	431.315	431.315		430.635
	10	01	10		Fond pentru posturi ocupate prin cumul		427.560	418.360	398.422	398.422	398.422		397.972
	10	01	13		Indemnizatii de delegare		27.200	21.400	15.892	15.892	15.892		15.924
	10	01	30		Alte drepturi salariale in bani		3.000	3.000					
	10	03			Contributii		3.000	20.000	17.001	17.001	17.001		16.739
	10	03	01		Contributii de asigurari sociale de		106.240	104.240	97.535	97.535	97.535		97.339




Capi- tol	Sub- pa- ra- graf	Ar- ti- col	Ali- ne- at	Denumire indicator	Credite de angajament		Credite bugetare			Angajamente legale	Plati efectuate	Angajamente legale de platit	Cheltuieli efective				
					1	2		3	4					5	6	7=5-6	8
						initiale	definitive										
A				B													
				stat	1	2	3	4	5	6	7=5-6	8					
10	03	02		Contributii de asigurari de somaj		72.480	72.480	68.555	68.555	68.555	68.555	68.406					
10	03	03		Contributii de asigurari sociale de sanatate		2.300	2.300	2.156	2.156	2.156	2.156	2.152					
10	03	04		Contributii de asigurari pentru accidente de munca si boli profesionale		23.880	23.880	22.429	22.429	22.429	22.429	22.394					
10	03	06		Contributii pentru concedii si indemnizatii		780	780	730	730	730	730	728					
20				TITLUL II BUNURI SI SERVICII		6.800	4.800	3.665	3.665	3.665	3.665	3.659					
20	01			Bunuri si servicii		1.375.000	1.693.720	1.682.473	1.682.473	1.682.473	1.682.473	1.639.573					
20	01	01		Furnituri de birou		154.000	151.660	145.602	145.602	145.602	145.602	145.211					
20	01	02		Materiale pentru curatenie		2.300	2.300	1.859	1.859	1.859	1.859	1.017					
20	01	03		Incalzit, iluminat si forta motrica		2.300	2.800	2.448	2.448	2.448	2.448	1.834					
20	01	04		Apa, canal si salubritate		80.000	61.000	60.365	60.365	60.365	60.365	60.365					
20	01	05		Carburanti si lubrifianti		9.000	8.000	7.759	7.759	7.759	7.759	7.873					
20	01	06		Piese de schimb		6.500	7.500	7.500	7.500	7.500	7.500	7.500					
20	01	08		Posta, telecomunicatii, radio, tv, internet		500	500										
20	01	09		Materiale si prestari de servicii cu caracter functional		9.000	9.000	8.366	8.366	8.366	8.366	8.453					
20	01	30		Alte bunuri si servicii pentru intretinere si functionare		1.400	2.000	997	997	997	997	697					
20	02			Reparatii curente		43.000	58.560	56.308	56.308	56.308	56.308	57.472					
20	05			Bunuri de natura obiectelor de inventar		20.000	20.000	17.981	17.981	17.981	17.981	17.981					
20	05	30		Alte obiecte de inventar		42.000	60.000	58.100	58.100	58.100	58.100	10.868					
20	06			Deplasari, detasari, transferari		42.000	60.000	58.100	58.100	58.100	58.100	10.868					
20	06	01		Deplasari interne, detasari, transferari		1.500	2.000	1.497	1.497	1.497	1.497	1.497					
20	11			Carti, publicatii si materiale		1.500	2.000	1.497	1.497	1.497	1.497	1.497					



Capi- tol	Sub- capi- tol	Pa- ra- graf	Ar- ti- col	Ali- ne- at	Denumire indicator	Credite de angajament	Credite bugetare			Angajamente bugetare	Angajamente legale	Plati efectuate	Angajamente legale de platit	Cheltuieli efective
							initiale	definitive						
A					B	1	2	3	4	5	6	7=5-6	8	
					documentare									
	20	13			Pregatire profesionala		10.000	12.000	11.893	11.893	11.893	11.893		2.076
	20	16			Studii si cercetari		9.000	17.000	16.835	16.835	16.835	16.835		16.835
	20	30			Alte cheltuieli		1.138.500	147.560	147.522	147.522	147.522	147.522		147.522
	20	30	03		Prime de asigurare non-viata			1.283.500	1.283.043	1.283.043	1.283.043	1.283.043		1.297.583
	20	30	04		Chirii		2.500	2.500	2.298	2.298	2.298	2.298		2.298
	20	30	30		Alte cheltuieli cu bunuri si servicii		60.000	60.000	60.000	60.000	60.000	60.000		65.000
	70				CHELTUIELI DE CAPITAL		1.076.000	1.221.000	1.220.745	1.220.745	1.220.745	1.220.745		1.230.285
	71				TITLUL XIII ACTIVE NEFINANCIARE		18.000	48.000	47.500	47.500	47.500	47.500		64.391
	71	01			Active fixe		18.000	48.000	47.500	47.500	47.500	47.500		64.391
	71	01	02		Masini, echipamente si mijloace de transport		18.000	48.000	47.500	47.500	47.500	47.500		64.391
	71	01	30		Alte active fixe									26.280
					(inclusiv reparatii capitale)		18.000	48.000	47.500	47.500	47.500	47.500		38.111
6810	01				ASIGURARI SI ASISTENTA SOCIALA		1.363.000	1.409.300	1.307.537	1.307.537	1.307.537	1.307.537		1.304.778
	10				CHELTUIELI CURENTE		1.338.000	1.384.300	1.289.556	1.289.556	1.289.556	1.289.556		1.265.216
	10	01			TITLUL I CHELTUIELI DE PERSONAL		690.000	693.000	660.195	660.195	660.195	660.195		664.921
	10	01	01		Cheltuieli salariale in bani		562.000	562.000	537.499	537.499	537.499	537.499		541.118
	10	01	05		Salarii de baza		498.000	496.000	480.030	480.030	480.030	480.030		482.421
	10	01	13		Sporuri pentru conditii de munca		60.000	60.000	53.977	53.977	53.977	53.977		55.027
	10	01	30		Indemnizatii de delegare			2.000	1.309	1.309	1.309	1.309		1.309
	10	03			Alte drepturi salariale in bani		4.000	4.000	2.183	2.183	2.183	2.183		2.361
	10	03	03		Contributii		128.000	131.000	122.696	122.696	122.696	122.696		123.803
	10	03	01		Contributii de asigurari sociale de stat									
	10	03	02		Contributii de asigurari de somaj		89.000	89.000	86.248	86.248	86.248	86.248		87.104
	10	03	03		Contributii de asigurari sociale de sanatate		3.000	3.000	2.682	2.682	2.682	2.682		2.700
							29.000	29.000	27.881	27.881	27.881	27.881		28.069




Capi- tol	Sub- capi- tol	Pa- ra- graf	Cre- ta / lini- a	Ar- ti- col	Ali- ne- at	Denumire indicator	Credite de angajament	Credite bugetare		Angajamente bugetare	Angajamente legale	Plati efectuate	Angajamente legale de platit	Cheltuieli efective
								initiale	definitive					
A							1	2	3	4	5	6	7-5-6	8
						B								
	10	03	04			Contributii de asigurari pentru								
	10	03	06			accidente de munca si boli profesionale		2.000	2.000	1.328	1.328	1.328		1.343
						Contributii pentru concedii si								
						indemnitzatii		5.000	8.000	4.557	4.557	4.557		4.587
	20					TITLUL II BUNURI SI SERVICII		648.000	691.300	629.361	629.361	629.361		600.295
	20	01				Bunuri si servicii		174.300	171.850	136.402	136.402	136.402		132.630
	20	01	01			Furnituri de birou		1.500	2.000	1.983	1.983	1.983		2.063
	20	01	02			Materiale pentru curatenie		8.300	11.600	10.456	10.456	10.456		9.278
	20	01	03			Incalzit, iluminat si forta motrica		80.000	80.000	63.939	63.939	63.939		63.939
	20	01	04			Apa, canal si salubritate		40.000	36.000	21.068	21.068	21.068		21.068
	20	01	05			Carburanti si lubrifianti		7.500	3.750	2.500	2.500	2.500		3.457
	20	01	06			Piese de schimb		1.000	1.000	980	980	980		588
	20	01	08			Posta, telecomunicatii, radio, tv, internet		6.000	6.000	4.055	4.055	4.055		4.055
	20	01	09			Materiale si prestari de servicii cu caracter functional		15.000	16.500	16.470	16.470	16.470		12.539
	20	01	30			Alte bunuri si servicii pentru intretinere si functionare		15.000	15.000	14.951	14.951	14.951		15.643
	20	02				Reparatii curente		17.600	50.800	50.656	50.656	50.656		50.656
	20	03				Hrana		243.400	217.200	208.585	208.585	208.585		212.351
	20	03	01			Hrana pentru oameni		243.400	217.200	208.585	208.585	208.585		212.351
	20	04				Medicamente si materiale sanitare		26.500	26.500	26.014	26.014	26.014		27.592
	20	04	01			Medicamente		25.000	25.000	24.990	24.990	24.990		26.639
	20	04	02			Materiale sanitare		1.500	1.500	1.024	1.024	1.024		953
	20	05				Bunuri de natura obiectelor de inventar		14.000	39.000	38.478	38.478	38.478		7.840
	20	05	01			Uniforme si echipament		4.000	4.000	3.979	3.979	3.979		4.074
	20	05	03			Lenjerie si accesorii de pat		8.000	8.000	7.500	7.500	7.500		
	20	05	30			Alte obiecte de inventar		10.000	27.000	26.999	26.999	26.999		3.766






Capi- tol	Sub- cap- tol	Pa- ra- graf	Ar- ti- col	Al- ne- at	Denumire indicator	Credite de angajament	Credite bugetare		Angajamente bugetare	Angajamente legale	Plati efectuate	Angajamente legale de platit	Cheltuieli efective
							initiale	definitive					
A					B	1	2	3	4	5	6	7=5-6	8
					20 06	Deplasari, detasari, transferari		30.000	29.250	25.549	25.549	25.549	25.549
					20 06 01	Deplasari interne, detasari, transferari		30.000	25.250	24.349	24.349	24.349	24.349
					20 06 02	Deplasari in strainatate			4.000	1.200	1.200	1.200	1.200
					20 11	Carti, publicatii si materiale documentare							
					20 13	Pregatire profesionala		600	1.000	353	353	353	353
					20 30	Alte cheltuieli		9.600	6.200	6.150	6.150	6.150	6.150
					20 30 30	Alte cheltuieli cu bunuri si servicii		132.000	149.500	137.174	137.174	137.174	137.174
					70	CHELTUIELI DE CAPITAL		132.000	149.500	137.174	137.174	137.174	137.174
					71	TITLUL XIII ACTIVE NEFINANCIARE		25.000	25.000	17.981	17.981	17.981	17.981
					71 01	Active fixe		25.000	25.000	17.981	17.981	17.981	17.981
					71 01 02	Masini, echipamente si mijloace de transport		25.000	25.000	17.981	17.981	17.981	17.981
					71 01 03	Mobilier, aparatura biroatica si alte active corporale		25.000	25.000	17.981	17.981	17.981	17.981
7010						LOCUINTE, SERVICII SI DEZVOLTARE		10.576.080	12.176.990	10.138.040	10.138.040	10.138.040	1.887
					01	CHELTUIELI CURENTE		8.870.000	10.451.300	9.497.697	9.497.697	9.497.697	9.530.585
					10	TITLUL I CHELTUIELI DE PERSONAL		1.831.000	1.831.000	1.690.768	1.690.768	1.690.768	9.276.263
					10 01	Cheltuieli salariale in bani		1.495.000	1.495.000	1.389.313	1.389.313	1.389.313	1.699.330
					10 01 01	Salarii de baza		1.495.000	1.495.000	1.389.313	1.389.313	1.389.313	1.381.893
					10 03	Contributii		336.000	336.000	301.455	301.455	301.455	1.381.893
					10 03 01	Contributii de asigurari sociale de stat							317.437
					10 03 02	Contributii de asigurari de somaj		236.000	236.000	220.457	220.457	220.457	222.108
					10 03 03	Contributii de asigurari sociale de sanatate		8.000	8.000	6.798	6.798	6.798	15.389
					10 03 04	Contributii de asigurari pentru accidente de munca si boli profesionale		80.000	80.000	71.447	71.447	71.447	71.879
							4.000	4.000	2.111	2.111	2.111	2.111	2.127



Capi- tol	Sub- pa- ra- graf	Cru- pa/ titlu col	Ali- ne- at	Denumire indicator	Credite de angajament	Credite bugetare		Angajamente bugetare	Angajamente legale	Plati efectuate	Angajamente legale de platit	Cheltuieli efective
						initiale	definitive					
	<b>A</b>				<b>1</b>	<b>2</b>	<b>3</b>	<b>4</b>	<b>5</b>	<b>6</b>	<b>7-5-6</b>	<b>8</b>
	10	03	06	Contributii pentru concedii si indemnizatii		8.000	8.000	642	642	642		5.934
	20			TITLUL II BUNURI SI SERVICII		7.039.000	8.620.300	7.806.929	7.806.929	7.806.929		7.576.933
	20	01		Bunuri si servicii		4.201.000	4.557.200	4.291.341	4.291.341	4.291.341		4.268.941
	20	01	01	Furnituri de birou		10.000	10.000	9.948	9.948	9.948		9.904
	20	01	02	Materiale pentru curatenie		10.000	10.000	8.901	8.901	8.901		5.956
	20	01	03	Incalzit, iluminat si forta motrica		1.500.000	1.280.000	1.272.371	1.272.371	1.272.371		1.272.371
	20	01	04	Apa, canal si salubritate		275.000	335.000	313.778	313.778	313.778		313.778
	20	01	05	Carburanti si lubrifianti		120.000	120.000	79.040	79.040	79.040		66.350
	20	01	06	Piese de schimb		40.000	40.000	39.553	39.553	39.553		39.457
	20	01	08	Posta, telecomunicatii, radio, tv, internet		30.000	30.000	21.782	21.782	21.782		21.782
	20	01	09	Materiale si prestari de servicii cu caracter functional		1.816.000	2.307.200	2.156.472	2.156.472	2.156.472		2.156.472
	20	01	30	Alte bunuri si servicii pentru intretinere si functionare		400.000	425.000	389.496	389.496	389.496		382.871
	20	02		Reparatii curente		2.400.000	3.050.000	2.986.988	2.986.988	2.986.988		2.986.988
	20	05		Bunuri de natura obiectelor de inventar		120.000	780.100	311.837	311.837	311.837		104.241
	20	05	01	Uniforme si echipament		15.000	30.000	29.595	29.595	29.595		
	20	05	30	Alte obiecte de inventar		105.000	750.100	282.242	282.242	282.242		104.241
	20	06		Deplasari, detasari, transferari		100.000	80.000	79.969	79.969	79.969		79.969
	20	06	01	Deplasari interne, detasari, transferari		100.000	80.000	79.969	79.969	79.969		79.969
	20	13		Pregatire profesionala		30.000	20.000	19.300	19.300	19.300		19.300
	20	16		Studii si cercetari		125.000	70.000	68.928	68.928	68.928		68.928
	20	30		Alte cheltuieli		63.000	63.000	48.566	48.566	48.566		48.566
	20	30	01	Reclama si publicitate		8.000	8.000	6.071	6.071	6.071		6.071
	20	30	03	Prime de asigurare non-viata		15.000	15.000	12.878	12.878	12.878		12.878
	20	30	30	Alte cheltuieli cu bunuri si servicii		40.000	40.000	29.617	29.617	29.617		29.617



Capi- tol	Sub- capi- tol	Pa- ra- graf	Gra- d / % / 1000	Ar- ti- col	Al- ne- at	Denumire indicator	Credite de angajament		Credite bugetare		Angajamente bugetare	Angajamente legale	Plati efectuate	Angajamente legale de platit	Cheltuieli efective
							1	2	3	4					
						<b>B</b>									
						CHELTUIELI DE CAPITAL									
						TITLUL XIII ACTIVE NEFINANCIARE									
						Active fixe		1.706.080	1.725.690	640.343	640.343	640.343	640.343	7=5-6	254.322
						Constructii		1.706.080	1.725.690	640.343	640.343	640.343	640.343		254.322
						Masini, echipamente si mijloace de transport		679.210	1.054.790	640.343	640.343	640.343	640.343		254.322
						Alte active fixe		196.170	124.590	521.039	521.039	521.039	521.039		254.322
						(inclusiv reparatii capitale)		830.700	546.310	106.763	106.763	106.763	106.763		
										12.541	12.541	12.541	12.541		


Conducatorul institutiei


Primar  
Doina Georgea Ristoi  
*[Signature]*

Conducatorul compartimentului financiar-contabil

Sef serviciu cheltuieli  
Daniel Moraru  
*[Signature]*

Intocmit  
*[Signature]*






## TOTAL JUDET


DETALIEREA CHELTUIELILOR  
INSTITUTII PUBLICE FINANTATE DIN VENITURI PROPRII  
SI SUBVENTII DIN BUDGETUL LOCAL  
SECTIUNEA DE FUNCTIONARE  
31.12.2016

Capi- tol	Sub- capi- tol	Pa- ra- graf	Gr- pa / trib- col	Ar- ti- col	Ali- ne- at	Denumire indicator	Credite de angajament	Credite bugetare		Angajamente legale	Plati efectuate	Angajamente legale de platit	Pag. 1 - lei-	
								initiale	definitive					
5010						<b>B</b>	<b>1</b>	<b>2</b>	<b>3</b>	<b>4</b>	<b>5</b>	<b>6</b>	<b>7=5-6</b>	<b>8</b>
						TOTAL CHELTUIELI DIN VENITURI PROPRII								
						SI SUBVENTII		30.879.760	33.700.980	30.961.108	30.706.212	254.896	30.397.962	
						CHELTUIELI CURENTE		30.879.760	33.700.980	30.961.108	30.706.212	254.896	30.397.962	
						TITLUL I CHELTUIELI DE PERSONAL		14.588.000	15.295.000	14.812.099	14.812.099		15.346.682	
						Cheltuieli salariale in bani		11.481.760	11.966.510	11.602.456	11.602.456		11.982.584	
						Salarii de baza		9.103.560	9.416.110	9.139.547	9.139.547		9.303.076	
						Sporuri pentru conditii de munca		965.000	1.021.000	1.008.016	1.008.016		1.099.322	
						Alte sporuri		158.000	158.000	146.760	146.760		162.529	
						Fond pentru posturi ocupate prin cumul		27.200	21.400	15.892	15.892		15.924	
						Indemnizatii de delegare		3.000	5.000	1.309	1.309		1.309	
						Alte drepturi salariale in bani		1.225.000	1.345.000	1.290.932	1.290.932		1.400.424	
						Cheltuieli salariale in natura		580.000	580.000	562.426	562.426		562.426	
						Tichete de masa		580.000	580.000	562.426	562.426		562.426	
						Contributii		2.526.240	2.748.490	2.647.217	2.647.217		2.801.672	
						Contributii de asigurari sociale de stat		1.764.480	1.900.480	1.874.310	1.874.310		1.947.514	
						Contributii de asigurari de somaj		57.300	61.300	56.777	56.777		67.395	
						Contributii de asigurari sociale de sanatate		571.880	614.030	602.353	602.353		624.923	
						Contributii de asigurari pentru accidente de munca si boli profesionale		28.780	37.780	30.212	30.212		31.429	
						Contributii pentru concedii si indemnizatii		103.800	134.900	83.565	83.565		130.411	
						TITLUL II BUNURI SI SERVICII		16.131.760	18.245.980	16.033.577	15.778.681	254.896	14.935.848	
						Bunuri si servicii		7.433.950	7.395.360	6.564.235	6.508.664	55.571	6.445.775	
						Furnituri de birou		121.800	122.300	85.199	83.987	1.212	75.813	
						Materiale pentru curatenie		150.600	104.400	73.130	69.038	4.092	71.427	
						Incalzit, iluminat si forta motrica		2.389.000	2.096.500	1.871.226	1.870.751	475	1.870.751	







Capi- tol	Sub- capi- tol	Pa- ra- graf	Ar- ti- col	Ali- ne- at	Denumire indicator	Credite de angajament			Credite bugetare		Angajamente legale	Plati efectuate	Angajamente legale de platit	Cheltuieli efective
						1	2	3	initiale	definitive				
					<b>B</b>									
					<b>A</b>									
	20	01	04		Apa, canal si salubritate		838.000	646.500	575.162	575.162	575.162	575.162		567.788
	20	01	05		Carburanti si lubrifianti		221.000	168.250	107.894	107.894	107.894	106.172	1.722	94.605
	20	01	06		Piese de schimb		128.000	88.000	77.199	77.199	77.199	77.199		72.395
	20	01	07		Transport		87.000	45.000	29.955	29.955	29.955	29.010	945	27.653
	20	01	08		Posta, telecomunicatii, radio, tv, internet									
	20	01	09		Materiale si prestari de servicii cu caracter functional		152.000	152.000	77.726	77.726	77.726	77.726		77.813
	20	01	30		Alte bunuri si servicii pentru intretinere si functionare		2.347.400	2.892.700	2.680.852	2.680.852	2.680.852	2.655.757	25.095	2.643.384
	20	02			Reparatii curente		999.150	1.079.710	985.892	985.892	985.892	965.862	22.030	944.146
	20	03			Hrana		2.790.360	3.826.560	3.499.184	3.499.184	3.499.184	3.499.184		3.499.185
	20	03	01		Hrana pentru oameni		1.184.500	1.113.600	958.357	958.357	958.357	937.461	20.896	926.229
	20	04			Medicamente si materiale sanitare		1.184.500	1.113.600	958.357	958.357	958.357	937.461	20.896	926.229
	20	04	01		Medicamente		2.105.690	2.570.690	2.407.791	2.407.791	2.407.791	2.243.713	164.078	1.972.010
	20	04	02		Materiale sanitare		1.042.690	1.247.690	1.177.289	1.177.289	1.177.289	1.091.941	85.348	883.517
	20	04	03		Reactivi		532.000	632.000	625.728	625.728	625.728	583.697	42.031	541.554
	20	04	04		Dezinfectanti		530.000	580.000	525.685	525.685	525.685	501.532	24.153	475.786
	20	05			Bunuri de natura obiectelor de inventar		1.000	111.000	79.089	79.089	79.089	66.543	12.546	71.153
	20	05	01		Uniforme si echipament		625.500	1.157.300	622.929	622.929	622.929	613.335	9.594	127.391
	20	05	03		Lenjerie si accesorii de pat		19.000	38.200	35.074	35.074	35.074	35.074		4.074
	20	05	30		Alte obiecte de inventar		606.500	10.000	9.124	9.124	9.124	8.244	880	
	20	06			Deplasari, detasari, transferari		144.500	1.109.100	578.731	578.731	578.731	570.017	8.714	123.317
	20	06	01		Deplasari interne, detasari, transferari		144.500	124.250	108.095	108.095	108.095	108.095		108.095
	20	06	02		Deplasari in strainatate			120.250	106.895	106.895	106.895	106.895		106.895
	20	09			Materiale de laborator		2.000	4.000	1.200	1.200	1.200	1.200		1.200
	20	11			Carti, publicatii si materiale documentare		18.100	20.500	12.246	12.246	12.246	12.246		2.429




Capi- tol	Sub- capi- tol	Pa- ra- graf	Ar- ti- col	Ali- ne- at	Denumire indicator	Credite de angajament	Credite bugetare		Angajamente bugetare	Angajamente legale	Plati efectuate	Angajamente legale de platit	Cheltuieli efective
							initiale	definitive					
A						1	2	3	4	5	6	7=5-6	8
B													
	20	12			Consultanta si expertiza		153.760	90.760	11.342	11.342	11.342		11.342
	20	13			Pregatire profesionala		86.600	104.200	91.672	91.672	91.672		91.672
	20	14			Protectia muncii		22.000	22.000	17.820	17.820	17.820		17.820
	20	16			Studii si cercetari		125.000	217.560	216.450	216.450	216.450		216.450
	20	30			Alte cheltuieli		1.439.800	1.601.200	1.523.456	1.523.456	1.518.699	4.757	1.518.950
	20	30	01		Reclama si publicitate		8.000	8.000	6.071	6.071	6.071		6.071
	20	30	03		Prime de asigurare non-viata		37.500	37.500	20.484	20.484	20.484		20.484
	20	30	04		Chirii		80.000	80.000	71.211	71.211	66.454	4.757	73.787
	20	30	09		Executarea silita a creantelor bugetare		4.000	4.000	1.183	1.183	1.183		1.183
	20	30	30		Alte cheltuieli cu bunuri si servicii		1.310.300	1.471.700	1.424.507	1.424.507	1.424.507		1.417.425
	59				TITLUL XI ALTE CHELTUIELI								
	59	01			Burse		160.000	160.000	115.432	115.432	115.432		115.432
					INVATAMANT		160.000	160.000	115.432	115.432	115.432		115.432
	01				CHELTUIELI CURENTE		912.570	940.470	570.015	570.015	570.015		515.087
	20				TITLUL II BUNURI SI SERVICII		912.570	940.470	570.015	570.015	570.015		515.087
	20	01			Bunuri si servicii		912.570	940.470	570.015	570.015	570.015		515.087
	20	01	01		Furnituri de birou		144.650	136.650	36.063	36.063	36.063		36.458
	20	01	02		Materiale pentru curatenie		8.000	8.000	1.492	1.492	1.492		1.492
	20	01	03		Incalziri, iluminat si forta motrica		10.000	10.000	907	907	907		907
	20	01	04		Apa, canal si salubritate		29.000	25.500					
	20	01	05		Carburanti si lubrifianti		14.000	17.500	4.414	4.414	4.414		4.414
	20	01	06		Piese de schimb		7.000	7.000	1.048	1.048	1.048		1.048
	20	01	07		Transport		6.500	6.500	1.659	1.659	1.659		1.659
	20	01	08		Posta, telecomunicatii, radio, tv, internet		7.000	7.000	3.150	3.150	3.150		3.150
	20	01	09		Materiale si prestari de servicii cu caracter functional		7.000	7.000	13	13	13		13
	20	01	30		Alte bunuri si servicii pentru		15.000	17.000	8.501	8.501	8.501		8.993



Capi- tol	Sub- capi- tol	Pa- ra- graf	Ar- ti- col	Ali- ne- at	Denumire indicator	Credite de angajament		Credite bugetare		Angajamente bugetare	Angajamente legale	Plati efectuate	Angajamente legale de platit	Cheltuieli efective
						1	2	3	4					
					<b>B</b>									
					<b>A</b>									
						intretinere si functionare								
						Reparatii curente	41.150	31.150	14.879	14.879	14.879	14.879	7-5-6	15.016
						Hrana	52.760	67.760	34.895	34.895	34.895	34.895		34.896
						Hrana pentru oameni	535.100	540.400	426.148	426.148	426.148	426.148		413.362
						Medicamente si materiale sanitare	535.100	540.400	426.148	426.148	426.148	426.148		413.362
						Medicamente	2.000	2.000						
						Materiale sanitare	500	500						
						Materiale sanitare	500	500						
						Dezinfectanti	1.000	1.000						
						Bunuri de natura obiectelor de inventar	49.500	69.200	30.358	30.358	30.358	30.358		4.442
						Uniforme si echipament		4.200	1.500	1.500	1.500	1.500		
						Alte obiecte de inventar	49.500	65.000	28.858	28.858	28.858	28.858		4.442
						Deplasari, detasari, transferari	13.000	13.000	1.080	1.080	1.080	1.080		1.080
						Deplasari interne, detasari, transferari	13.000	13.000	1.080	1.080	1.080	1.080		1.080
						Materiale de laborator	2.000	2.000						
						Carti, publicatii si materiale documentare	7.500	7.500						
						Consultanta si expertiza	33.760	30.760	4.500	4.500	4.500	4.500		4.500
						Pregatire profesionala	8.000	8.000						
						Protectia muncii	2.000	2.000						
						Alte cheltuieli	62.300	61.200	36.971	36.971	36.971	36.971		20.349
						Alte cheltuieli cu bunuri si servicii	62.300	61.200	36.971	36.971	36.971	36.971		20.349
						SANATATE	17.817.190	18.664.190	17.392.517	17.392.517	17.392.517	17.392.517	254.896	17.173.849
						CHELTUIELI CURENTE	17.817.190	18.664.190	17.392.517	17.392.517	17.392.517	17.392.517	254.896	17.173.849
						TITLUL I CHELTUIELI DE PERSONAL	11.500.000	12.204.000	11.932.286	11.932.286	11.932.286	11.932.286		12.454.457
						Cheltuieli salariale in bani	8.964.000	9.446.750	9.244.329	9.244.329	9.244.329	9.244.329		9.628.938
						Salarii de baza	6.683.000	7.006.750	6.871.782	6.871.782	6.871.782	6.871.782		7.040.790
						Sporuri pentru conditii de munca	905.000	961.000	954.039	954.039	954.039	954.039		1.044.295
						Alte sporuri	158.000	158.000	146.760	146.760	146.760	146.760		162.529




Capi- tol	Sub- pa- ra- graf	Ar- ti- col	Ali- ne- at	Denumire indicator	Credite de angajament	Credite bugetare		4	5	6	Angajamente legale de platit	Cheltuieli efective
						initiale	definitive					
A				B	1	2	3	4	5	6	7=5-6	8
	10	01	30	Alte drepturi salariale in bani		1.218.000	1.321.000	1.271.748	1.271.748	1.271.748	1.271.748	1.381.324
	10	02		Cheltuieli salariale in natura		580.000	580.000	562.426	562.426	562.426	562.426	562.426
	10	02	01	Tichete de masa		580.000	580.000	562.426	562.426	562.426	562.426	562.426
	10	03		Contributii		1.956.000	2.177.250	2.125.531	2.125.531	2.125.531	2.125.531	2.263.093
	10	03	01	Contributii de asigurari sociale de stat		1.367.000	1.503.000	1.499.050	1.499.050	1.499.050	1.499.050	1.569.896
	10	03	02	Contributii de asigurari de somaj		44.000	48.000	45.141	45.141	45.141	45.141	47.154
	10	03	03	Contributii de asigurari sociale de sanatate		439.000	481.150	480.596	480.596	480.596	480.596	502.581
	10	03	04	Contributii de asigurari pentru accidente de munca si boli profesionale		22.000	31.000	26.043	26.043	26.043	26.043	27.231
	10	03	06	Contributii pentru concedii si indemnizatii		84.000	114.100	74.701	74.701	74.701	74.701	116.231
	20			TITLUL II BUNURI SI SERVICII		6.157.190	6.300.190	5.344.799	5.344.799	5.089.903	254.896	4.603.960
	20	01		Bunuri si servicii		2.760.000	2.378.000	1.954.827	1.954.827	1.899.256	55.571	1.862.535
	20	01	01	Furnituri de birou		100.000	100.000	69.917	69.917	68.705	1.212	61.337
	20	01	02	Materiale pentru curatenie		120.000	70.000	50.418	50.418	46.326	4.092	53.452
	20	01	03	Incalzit, iluminat si forta motrica		700.000	650.000	474.551	474.551	474.076	475	474.076
	20	01	04	Apa, canal si salubritate		500.000	250.000	228.143	228.143	228.143		220.655
	20	01	05	Carburantii si lubrifianti		80.000	30.000	17.806	17.806	16.084	1.722	16.484
	20	01	06	Piese de schimb		80.000	40.000	35.007	35.007	35.007		30.691
	20	01	07	Transport		80.000	38.000	26.805	26.805	25.860	945	24.503
	20	01	08	Posta, telecomunicatii, radio, tv, internet		100.000	100.000	43.510	43.510	43.510		43.510
	20	01	09	Materiale si prestari de servicii cu caracter functional		500.000	550.000	498.412	498.412	473.317	25.095	464.683
	20	01	30	Alte bunuri si servicii pentru intretinere si functionare		500.000	550.000	510.258	510.258	488.228	22.030	473.144












Capi- tol	Sub- capi- tol	Pa- ra- graf	Ar- ti- col	Alf- ne- at	Denumire indicator	Credite de angajament		Credite bugetare		Angajamente legale	Plati efectuate	Angajamente legale de platit	Cheltuieli efective
						1	2	3	4				
<b>A</b>						<b>1</b>	<b>2</b>	<b>3</b>	<b>4</b>	<b>5</b>	<b>6</b>	<b>7=5-6</b>	<b>8</b>
					<b>B</b>								
	10	03			Contributii		106.240	104.240	97.535	97.535	97.535		97.339
	10	03	01		Contributii de asigurari sociale de stat		72.480	72.480	68.555	68.555	68.555		68.406
	10	03	02		Contributii de asigurari de somaj		2.300	2.300	2.156	2.156	2.156		2.152
	10	03	03		Contributii de asigurari sociale de sanatate		23.880	23.880	22.429	22.429	22.429		22.394
	10	03	04		Contributii de asigurari pentru accidente de munca si boli profesionale		780	780	730	730	730		728
	10	03	06		Contributii pentru concedii si indemnizatii		6.800	4.800	3.665	3.665	3.665		3.659
	20	01			TITLUL II BUNURI SI SERVICII		1.375.000	1.693.720	1.682.473	1.682.473	1.682.473		1.639.573
	20	01			Bunuri si servicii		154.000	151.660	145.602	145.602	145.602		145.211
	20	01	01		Furnituri de birou		2.300	2.300	1.859	1.859	1.859		1.834
	20	01	02		Materiale pentru curatenie		2.300	2.800	2.448	2.448	2.448		2.448
	20	01	03		Incalzit, iluminat si forta motrica		80.000	61.000	60.365	60.365	60.365		60.365
	20	01	04		Apa, canal si salubritate		9.000	8.000	7.759	7.759	7.759		7.873
	20	01	05		Carburanti si lubrifianti		6.500	7.500	7.500	7.500	7.500		7.500
	20	01	06		Piese de schimb		500	500	500	500	500		500
	20	01	08		Posta, telecomunicatii, radio, tv, internet		9.000	9.000	8.366	8.366	8.366		8.453
	20	01	09		Materiale si prestari de servicii cu caracter functional		1.400	2.000	997	997	997		997
	20	01	30		Alte bunuri si servicii pentru intretinere si functionare		43.000	58.560	56.308	56.308	56.308		57.472
	20	02			Reparatii curente		20.000	20.000	17.981	17.981	17.981		17.981
	20	05			Bunuri de natura obiectelor de inventar		42.000	60.000	58.100	58.100	58.100		10.868
	20	05	30		Alte obiecte de inventar		42.000	60.000	58.100	58.100	58.100		10.868
	20	06			Deplasari, detasari, transferari		1.500	2.000	1.497	1.497	1.497		1.497








Capi-Sub- capitol	Pa- ra- graf	Ar- ti- col	Ali- ne- at	Denumire indicator	Credite de angajament	Credite bugetare		Angajamente bugetare	Angajamente legale	Plati efectuate	Angajamente legale de platit	Cheltuieli efective
						initiale	definitive					
<b>A</b>					<b>1</b>	<b>2</b>	<b>3</b>	<b>4</b>	<b>5</b>	<b>6</b>	<b>7=5-6</b>	<b>8</b>
<b>B</b>												
	20	01		Bunuri si servicii		174.300	171.850	136.402	136.402	136.402		132.630
	20	01	01	Furnituri de birou		1.500	2.000	1.983	1.983	1.983		2.063
	20	01	02	Materiale pentru curatenie		8.300	11.600	10.456	10.456	10.456		9.278
	20	01	03	Incalzit, iluminat si forta motrica		80.000	80.000	63.939	63.939	63.939		63.939
	20	01	04	Apa, canal si salubritate		40.000	36.000	21.068	21.068	21.068		21.068
	20	01	05	Carburanti si lubrifianti		7.500	3.750	2.500	2.500	2.500		3.457
	20	01	06	Piese de schimb		1.000	1.000	980	980	980		588
	20	01	08	Posta, telecomunicatii, radio, tv, internet		6.000	6.000	4.055	4.055	4.055		4.055
	20	01	09	Materiale si prestari de servicii cu caracter functional		15.000	16.500	16.470	16.470	16.470		12.539
	20	01	30	Alte bunuri si servicii pentru intretinere si functionare		15.000	15.000	14.951	14.951	14.951		15.643
	20	02		Reparatii curente		17.600	50.800	50.656	50.656	50.656		50.656
	20	03		Hrana		243.400	217.200	208.585	208.585	208.585		212.351
	20	03	01	Hrana pentru oameni		243.400	217.200	208.585	208.585	208.585		212.351
	20	04		Medicamente si materiale sanitare		26.500	26.500	26.014	26.014	26.014		27.592
	20	04	01	Medicamente		25.000	25.000	24.990	24.990	24.990		26.639
	20	04	02	Materiale sanitare		1.500	1.500	1.024	1.024	1.024		953
	20	05		Bunuri de natura obiectelor de inventar		14.000	39.000	38.478	38.478	38.478		7.840
	20	05	01	Uniforme si echipament		4.000	4.000	3.979	3.979	3.979		4.074
	20	05	03	Lenjerie si accesorii de pat		10.000	8.000	7.500	7.500	7.500		
	20	05	30	Alte obiecte de inventar		27.000	27.000	26.999	26.999	26.999		3.766
	20	06		Deplasari, detasari, transferari		30.000	29.250	25.549	25.549	25.549		25.549
	20	06	01	Deplasari interne, detasari, transferari		30.000	25.250	24.349	24.349	24.349		24.349
	20	06	02	Deplasari in strainatate			4.000	1.200	1.200	1.200		1.200
	20	11		Carti, publicatii si materiale documentare		600	1.000	353	353	353		353





Capi- tol	Sub- pa- ra- graf	Ar- ti- col	Ali- ne- at	Denumire indicator	Credite de angajament		Credite bugetare		Angajamente legale	Plati efectuate	Angajamente legale de platit	Cheltuieli efective
					1	2	3	4				
<b>A</b>					<b>1</b>	<b>2</b>	<b>3</b>	<b>4</b>	<b>5</b>	<b>6</b>	<b>7=5-6</b>	<b>8</b>
	20	13		Pregatire profesionala		9.600	6.200	6.150	6.150	6.150	6.150	6.150
	20	30		Alte cheltuieli		132.000	149.500	137.174	137.174	137.174	137.174	137.174
	20	30	30	Alte cheltuieli cu bunuri si servicii		132.000	149.500	137.174	137.174	137.174	137.174	137.174
7010	01			LOCUINTE, SERVICII SI DEZVOLTARE PUBLICA		8.870.000	10.451.300	9.497.697	9.497.697	9.497.697	9.497.697	9.276.263
	10			CHELTUIELI CURENTE		8.870.000	10.451.300	9.497.697	9.497.697	9.497.697	9.497.697	9.276.263
	10	01		TITLUL I CHELTUIELI DE PERSONAL		1.831.000	1.831.000	1.690.768	1.690.768	1.690.768	1.690.768	1.699.330
	10	01	01	Cheltuieli salariale in bani		1.495.000	1.495.000	1.389.313	1.389.313	1.389.313	1.389.313	1.381.893
	10	01	01	Salarii de baza		1.495.000	1.495.000	1.389.313	1.389.313	1.389.313	1.389.313	1.381.893
	10	03		Contributii		336.000	336.000	301.455	301.455	301.455	301.455	317.437
	10	03	01	Contributii de asigurari sociale de stat		236.000	236.000	220.457	220.457	220.457	220.457	222.108
	10	03	02	Contributii de asigurari de somaj		8.000	8.000	6.798	6.798	6.798	6.798	15.389
	10	03	03	Contributii de asigurari sociale de sanatate		80.000	80.000	71.447	71.447	71.447	71.447	71.879
	10	03	04	Contributii de asigurari pentru accidente de munca si boli profesionale		4.000	4.000	2.111	2.111	2.111	2.111	2.127
	10	03	06	Contributii pentru concedii si indemnizatii		8.000	8.000	642	642	642	642	5.934
	20			TITLUL II BUNURI SI SERVICII		7.039.000	8.620.300	7.806.929	7.806.929	7.806.929	7.806.929	7.576.933
	20	01		Bunuri si servicii		4.201.000	4.557.200	4.291.341	4.291.341	4.291.341	4.291.341	4.268.941
	20	01	01	Furnituri de birou		10.000	10.000	9.948	9.948	9.948	9.948	9.904
	20	01	02	Materialie pentru curatenie		10.000	10.000	8.901	8.901	8.901	8.901	5.956
	20	01	03	Incalzit, iluminat si forta motrica		1.500.000	1.280.000	1.272.371	1.272.371	1.272.371	1.272.371	1.272.371
	20	01	04	Apa, canal si salubritate		275.000	335.000	313.778	313.778	313.778	313.778	313.778
	20	01	05	Carburanti si lubrifianti		120.000	120.000	79.040	79.040	79.040	79.040	66.350
	20	01	06	Piese de schimb		40.000	40.000	39.553	39.553	39.553	39.553	39.457
	20	01	08	Posta, telecomunicatii, radio, tv, internet		30.000	30.000	21.782	21.782	21.782	21.782	21.782



Capi- tol	Sub- capi- tol	Pa- ra- graf	Con- tra- puz / titlu	Ar- ti- col	Ali- ne- at	Denumire indicator	Credite de angajament		Credite bugetare		Angajamente legale	Plati efectuate	Angajamente legale de platit	Cheltuieli efective
							1	2	3	4				
		<b>A</b>												
						<b>B</b>								
	20	01	09			Materiale si prestari de servicii cu caracter functional	1.816.000	2.307.200	2.156.472	2.156.472	2.156.472	2.156.472	7=5-6	8
	20	01	30			Alte bunuri si servicii pentru intretinere si functionare	400.000	425.000	389.496	389.496	389.496	389.496		382.871
	20	02				Reparatii curente	2.400.000	3.050.000	2.986.988	2.986.988	2.986.988	2.986.988		2.986.988
	20	05				Bunuri de natura obiectelor de inventar	120.000	780.100	311.837	311.837	311.837	311.837		104.241
	20	05	01			Uniforme si echipament	15.000	30.000	29.595	29.595	29.595	29.595		
	20	05	30			Alte obiecte de inventar	105.000	750.100	282.242	282.242	282.242	282.242		
	20	06				Deplasari, detasari, transferari	100.000	80.000	79.969	79.969	79.969	79.969		104.241
	20	06	01			Deplasari interne, detasari, transferari	100.000	80.000	79.969	79.969	79.969	79.969		79.969
	20	13				Pregatire profesionala	30.000	20.000	19.300	19.300	19.300	19.300		79.969
	20	16				Studii si cercetari	125.000	70.000	68.928	68.928	68.928	68.928		19.300
	20	30				Alte cheltuieli	63.000	63.000	48.566	48.566	48.566	48.566		68.928
	20	30	01			Reclama si publicitate	8.000	8.000	6.071	6.071	6.071	6.071		48.566
	20	30	03			Prime de asigurare non-viata	15.000	15.000	12.878	12.878	12.878	12.878		6.071
	20	30	30			Alte cheltuieli cu bunuri si servicii excedent/deficit sect funct	40.000	40.000	29.617	29.617	29.617	29.617		12.878
														29.617
														99.683

Conducatorul institutiei,

Primar

Donu Gheorghe Nistor

*[Signature]*

Sef Serviciu culturale

Daniel Moraru

*[Signature]*

Conducatorul compartimentului  
financiar-contabil


Sef birou

Simona Cota


*[Signature]*

Subscris


*[Signature]*













Asinar

Ioan Gheorghe Nistor

Nistor



Sef serviciu dactilograf


Daniel Morariu

Morariu


Sef birou  
Simona Cota

Cota


Intocmit  
Yes








Capi- tol	Sub- capi- tol	Pa- ra- graf	Gru- pa / Titlu	Ar- ti- col	Denumire indicator	Credite de angajament		Credite bugetare				Plati efectuate	Angajamente legale de platit	Cheltuieli efective				
						1	2	3	4	5	6				7=5-6	8		
A						B								Pag. 2 - lei-				
					internet													
		20	01	09	Materiale si prestari de servicii cu caracter functional	4.000	4.000	4.000	1.429	1.429	1.429	1.429				1.429		
		20	01	30	Alte bunuri si servicii pentru intretinere si functionare	7.000	7.000	7.000	480	480	480	480				480		642
		20	02		Reparatii curente	8.000	8.000	8.000	6.674	6.674	6.674	6.674				6.674		6.674
		20	05		Bunuri de natura obiectelor de inventar	15.000	15.000	21.000	17.741	17.741	17.741	17.741				12.000		5.741
		20	05	01	Uniforme si echipament	120.000	120.000	114.000	86.875	86.875	86.875	86.875				31.306		2.193
		20	05	30	Alte obiecte de inventar	95.000	95.000	95.000	82.229	82.229	82.229	82.229				31.306		
		20	06		Deplasari, detasari, transferari	25.000	25.000	19.000	4.646	4.646	4.646	4.646				4.646		2.193
		20	06	01	Deplasari interne, detasari, transferari	50.000	50.000	49.500	27.019	27.019	27.019	27.019				22.591		4.428
		20	13		Pregatire profesionala	50.000	50.000	49.500	27.019	27.019	27.019	27.019				22.591		4.428
		20	14		Protectia muncii	26.000	26.000	26.000	18.000	18.000	18.000	18.000				10.800		7.200
		20	30		Alte cheltuieli	10.000	10.000	5.000	600	600	600	600				600		600
		20	30	03	Prime de asigurare non-viata	30.000	30.000	18.000	16.747	16.747	16.747	16.747				11.647		11.962
		20	30	30	Alte cheltuieli cu bunuri si servicii	10.000	10.000	13.000	11.828	11.828	11.828	11.828				6.728		7.043
		70			CHELTUIELI DE CAPITAL	20.000	20.000	5.000	4.919	4.919	4.919	4.919				4.919		4.919
		71			TITLUL XIII ACTIVE NEFINANCIARE	54.000	54.000	54.000	24.299	24.299	24.299	24.299				24.299		23.383
		71	01		Active fixe (inclusiv reparatii capitale)	54.000	54.000	54.000	24.299	24.299	24.299	24.299				24.299		23.383
		71	01	02	Masini, echipamente si mijloace de transport	54.000	54.000	54.000	24.299	24.299	24.299	24.299				24.299		23.383
		71	01	03	Mobilier, aparatura birotica si alte active corporale	29.000	29.000	29.000	24.299	24.299	24.299	24.299				24.299		23.383
		6102	03	04	Polite comunitara	25.000	25.000	25.000										
		01			CHELTUIELI CURENTE	1.367.600	1.367.600	1.367.600	1.046.107	1.046.107	1.046.107	1.046.107				943.301		892.501
		10			TITLUL I CHELTUIELI DE PERSONAL	1.313.600	1.313.600	1.313.600	1.021.808	1.021.808	1.021.808	1.021.808				919.002		869.118
		10	01		Cheltuieli salariale in bani	991.600	991.600	991.600	790.640	790.640	790.640	790.640				790.640		793.710
		10	01	01	Salarii de baza	554.500	554.500	564.500	493.232	493.232	493.232	493.232				493.232		494.374
						405.000	405.000	415.000	409.051	409.051	409.051	409.051				409.051		411.505




Capi- tol	Sub- capi- tol	Pa- ra- graf	Cru- pa / Titlu	Ar- ti- col	Al- ne- at	Denumire indicator	Credite de angajament	Credite bugetare		Angajamente bugetare	Angajamente legale	Plati efectuate	Angajamente legale de platit	Cheltuieli efective
								initiale	definitive					
A						1	2	3	4	5	6	7=5-6	8	
B														
	10	01	05			Sporuri pentru conditii de munca	81.700	81.700	65.166	65.166	65.166	65.166		65.504
	10	01	13			Indemnizatii de delegare	4.800	4.800	3.264	3.264	3.264	3.264		3.264
	10	01	30			Alte drepturi salariale in bani	63.000	63.000	15.751	15.751	15.751	15.751		14.101
	10	02				Cheltuieli salariale in natura	314.000	304.000	188.712	188.712	188.712	188.712		188.560
	10	02	02			Norme de hrana	314.000	304.000	188.712	188.712	188.712	188.712		188.560
	10	03				Contributii	123.100	123.100	108.696	108.696	108.696	108.696		110.776
	10	03	01			Contributii de asigurari sociale de stat								
	10	03	02			Contributii de asigurari de somaj	86.000	86.000	77.383	77.383	77.383	77.383		77.889
	10	03	03			Contributii de asigurari sociale de sanatate	2.700	2.700	2.433	2.433	2.433	2.433		2.433
	10	03	04			Contributii de asigurari pentru accidente de munca si boli profesionale	28.800	28.800	25.371	25.371	25.371	25.371		25.538
	10	03	06			Contributii pentru concedii si indemnizatii	900	900	735	735	735	735		741
20						TITLUL II BUNURI SI SERVICII								
20	20	01				Bunuri si servicii	4.700	4.700	2.774	2.774	2.774	2.774		4.175
20	20	01	01			Furnituri de birou	322.000	322.000	231.168	231.168	128.362	128.362	102.806	75.408
20	20	01	02			Materiale pentru curatenie	71.000	88.500	64.186	64.186	43.177	43.177	21.009	43.284
20	20	01	05			Carburanti si lubrifianti	4.000	4.000	1.081	1.081	1.081	1.081		1.081
20	20	01	06			Piese de schimb	1.000	1.000						
20	20	01	08			Posta, telecomunicatii, radio, tv, internet	42.000	59.500	54.522	54.522	33.513	33.513	21.009	33.458
20	20	01	09			Materiale si prestari de servicii cu caracter functional	5.000	5.000						
20	20	01	30			Alte bunuri si servicii pentru intretinere si functionare	4.000	4.000	1.429	1.429	1.429	1.429		1.429
20	20	02				Reparatii curente	7.000	7.000	480	480	480	480		642
20	20	05				Bunuri de natura obiectelor de inventar	8.000	8.000	6.674	6.674	6.674	6.674		6.674
							15.000	21.000	17.741	17.741	5.741	5.741	12.000	5.741
							120.000	114.000	86.875	86.875	55.569	55.569	31.306	2.193







Capi- tol	Sub- capi- tol	Pa- ra- graf	Gr- pa / Titlu	Ar- ti- col	Ali- ne- at	Denumire indicator	Credite de angajament		Credite bugetare				Angajamente legale de platit	Plati efectuate	Cheltuieli efective
							1	2	3	4	5	6			
<b>A</b>							<b>1</b>	<b>2</b>	<b>3</b>	<b>4</b>	<b>5</b>	<b>6</b>	<b>7=5-6</b>	<b>8</b>	
<b>B</b>															
	20	05	01			Uniforme si echipament		95.000		82.229	82.229	50.923	31.306		
	20	05	30			Alte obiecte de inventar		25.000		19.000	4.646	4.646		2.193	
	20	06				Deplasari, detasari, transferari		50.000		49.500	27.019	4.428	22.591	4.428	
	20	06	01			Deplasari interne, detasari, transferari		50.000		49.500	27.019	4.428	22.591	4.428	
	20	13				Pregatire profesionala		26.000		26.000	18.000	7.200	10.800	7.200	
	20	14				Protectia muncii		10.000		5.000	600	600		600	
	20	30				Alte cheltuieli		30.000		18.000	16.747	11.647	5.100	11.962	
	20	30	03			Prime de asigurare non-viata		10.000		13.000	11.828	6.728	5.100	7.043	
	20	30	30			Alte cheltuieli cu bunuri si servicii		20.000		5.000	4.919	4.919		4.919	
	70					CHELTUIELI DE CAPITAL		54.000		54.000	24.299	24.299		23.383	
	71					TITLUL XIII ACTIVE NEFINANCIARE		54.000		54.000	24.299	24.299		23.383	
	71	01				Active fixe (inclusiv reparatii capitale)		54.000		54.000	24.299	24.299		23.383	
	71	01	02			Masini, echipamente si mijloace de transport		29.000		29.000	24.299	24.299		23.383	
	71	01	03			Mobilier, aparatura birotica si alte active corporale		25.000		25.000					
6102	05					Protectie civila si protectia contra incendiilor (protectie civila nonmilitara)									
	01					CHELTUIELI CURENTE		612.200	632.040	455.062	455.062	428.650	26.412	560.012	
	10					TITLUL I CHELTUIELI DE PERSONAL		612.200	612.200	435.262	435.262	408.850	26.412	369.378	
	10	01				Cheltuieli salariale in bani		376.400	376.400	321.618	321.618	321.618		324.393	
	10	01	01			Salarii de baza		308.800	308.800	262.638	262.638	262.638		264.120	
	10	01	05			Sporuri pentru conditii de munca		227.500	227.500	210.787	210.787	210.787		213.209	
	10	01	13			Indemnizatii de delegare		45.000	45.000	29.236	29.236	29.236		29.414	
	10	01	30			Alte drepturi salariale in bani		1.000	1.000						
	10	03				Contributii		35.300	35.300	22.615	22.615	22.615		21.497	
	10	03	01			Contributii de asigurari sociale de		67.600	67.600	58.980	58.980	58.980		60.273	




Capi- tol	Sub- capi- tol	Pa- ra- graf	Gru- pa / Titlu	Ar- ti- col	Al- ne- at	Denumire indicator	Credite de angajament		Credite bugetare				Plati efectuate	Angajamente legale de platit	Cheltuieli efective			
							1	2	3		4	5				6	7=5-6	8
									initiale	definitive								
<b>A</b>							<b>B</b>											
						stat												
			10	03	02	Contributii de asigurari de somaj	47.500	47.500	42.278	42.278	42.278	42.278	42.278	42.278	42.689			
			10	03	03	Contributii de asigurari sociale de sanatate	1.500	1.500	1.189	1.189	1.189	1.189	1.189	1.189	1.197			
			10	03	04	Contributii de asigurari pentru accidente de munca si boli profesionale	15.600	15.600	13.649	13.649	13.649	13.649	13.649	13.649	13.736			
			10	03	06	Contributii pentru concedii si indemnizatii	500	500	403	403	403	403	403	403	407			
			20			TITLUL II BUNURI SI SERVICII	2.500	2.500	1.461	1.461	1.461	1.461	1.461	1.461	2.244			
			20	01		Bunuri si servicii	235.800	235.800	113.644	113.644	113.644	113.644	113.644	113.644	44.985			
			20	01	01	Furnituri de birou	44.750	44.750	52.166	52.166	52.166	52.166	52.166	52.166	23.015			
			20	01	02	Materiale pentru curatenie	1.000	1.000	520	520	520	520	520	520	520			
			20	01	05	Carburanti si lubrifianti	2.000	2.000	43.276	43.276	43.276	43.276	43.276	43.276	14.125			
			20	01	06	Piese de schimb	30.000	30.000	4.720	4.720	4.720	4.720	4.720	4.720	4.720			
			20	01	08	Posta, telecomunicatii, radio, tv, internet	2.000	2.000	1.675	1.675	1.675	1.675	1.675	1.675	1.675			
			20	01	09	Materiale si prestari de servicii cu caracter functional	2.750	2.750	250	250	250	250	250	250	250			
			20	01	30	Alte bunuri si servicii pentru intretinere si functionare	2.000	2.000	1.725	1.725	1.725	1.725	1.725	1.725	1.725			
			20	02		Reparatii curente	5.000	5.000	600	600	600	600	600	600	600			
			20	03		Hrana	10.000	10.000	22.393	22.393	22.393	22.393	22.393	22.393	22.393			
			20	03	01	Hrana pentru oameni	20.000	20.000	16.255	16.255	16.255	16.255	16.255	16.255	16.255			
			20	03	02	Hrana pentru animale	18.000	18.000	6.138	6.138	6.138	6.138	6.138	6.138	6.138			
			20	05		Bunuri de natura obiectelor de inventar	2.000	2.000	11.262	11.262	11.262	11.262	11.262	11.262	11.262			
			20	05	01	Uniforme si echipament	31.050	31.050	16.255	16.255	16.255	16.255	16.255	16.255	16.255			
			20	05	30	Alte obiecte de inventar	5.000	5.000	6.138	6.138	6.138	6.138	6.138	6.138	6.138			
			20	06		Deplasari, detasari, transferari	26.050	26.050	20.200	20.200	20.200	20.200	20.200	20.200	20.200			
			20	06	01	Deplasari interne, detasari, transferari	31.000	31.000	11.262	11.262	11.262	11.262	11.262	11.262	11.262			
							31.000	31.000	6.250	6.250	6.250	6.250	6.250	6.250	6.250			
															5.012		5.012	





















Capi- tol	Sub- capi- tol	Fa- ra graf	Gru- pa / Titlu	Ar- ti- col	Ali- ne- at	Denumire indicator	Credite de angajament	Credite bugetare		Angajamente legale	Angajamente bugetare	Angajamente legale	Plati efectuate	Angajamente legale de platit	Cheltuieli efective
								initiale	definitive						
						<b>B</b>	<b>I</b>	<b>2</b>	<b>3</b>	<b>4</b>	<b>5</b>	<b>6</b>	<b>7=5-6</b>	<b>8</b>	
						transport									818
	71	01	03			Mobilier, aparatura birou si alte active corporale		750	6.750	6.143	6.143	6.143			3.200
	71	01	30			Alte active fixe (inclusiv reparatii capitale)									
						Invatamant prescolar		2.868.970	3.678.560	3.523.705	3.523.705	3.523.705	6.143		
	01					CHELTUIELI CURENTE		2.868.220	3.671.810	3.517.562	3.517.562	3.517.562	3.486.342		
	10					TITLUL I CHELTUIELI DE PERSONAL		2.338.120	2.873.010	2.779.430	2.779.430	2.779.430	3.482.324		
	10	01				Cheltuieli salariale in bani		1.899.400	2.321.870	2.264.831	2.264.831	2.264.831	2.791.644		
	10	01	01			Salarii de baza		1.827.300	2.271.330	2.223.299	2.223.299	2.223.299	2.279.752		
	10	01	06			Alte sponuri		800	1.050	837	837	837	2.242.611		
	10	01	11			Fond aferent platit cu ora		71.300	49.490	40.695	40.695	40.695	855		
	10	03				Contributii		438.720	551.140	514.599	514.599	514.599	36.286		
	10	03	01			Contributii de asigurari sociale de stat							511.892		
	10	03	02			Contributii de asigurari de somaj		297.900	372.150	361.083	361.083	361.083	363.000		
	10	03	03			Contributii de asigurari sociale de sanatate		11.400	15.050	10.632	10.632	10.632	10.718		
	10	03	04			Contributii de asigurari pentru accidente de munca si boli profesionale		100.550	124.100	117.587	117.587	117.587	118.191		
	10	03	06			Contributii pentru concedii si indemnizatii		4.840	7.460	3.363	3.363	3.363	3.313		
	20					TITLUL II BUNURI SI SERVICII		24.030	32.380	21.934	21.934	21.934	16.670		
	20	01				Bunuri si servicii		367.100	635.800	575.132	575.132	575.132	527.680		
	20	01	01			Furnituri de birou		327.100	322.650	285.022	285.022	285.022	284.089		
	20	01	02			Materiale pentru curatenie		3.200	5.200	3.070	3.070	3.070	2.607		
	20	01	03			Incalzit, iluminat si forta motrica		15.000	19.000	18.108	18.108	18.108	17.639		
								175.400	162.400	143.495	143.495	143.495	143.494		








Capi- tol	Sub- capi- tol	Pa- ra- graf	Gru- pa / Titlu	Ar- ti- col	Ali- ne- at	Denumire indicator	Credite de angajament		Credite bugetare			Angajamente legale	Plati efectuate	Angajamente legale de platit	Cheltuieli efective	
							1	2	3	4	5					6
A						B										
			71	01	30	Alte active fixe (inclusiv reparatii capitale)										
6502	03	02				Invatamant primar		750	6.750		6.143	6.143				
	01					CHELTUIELI CURENTE		2.969.980	3.682.770		3.526.694	3.526.694				
	10					TITLUL I CHELTUIELI DE PERSONAL		2.969.980	3.682.770		3.526.694	3.526.694				
	10	01				Cheltuieli salariale in bani		2.679.380	3.379.840		3.264.340	3.264.340				
	10	01	01			Salarii de baza		2.170.630	2.733.590		2.666.644	2.666.644				
	10	01	06			Alte sponuri		2.048.330	2.577.780		2.522.563	2.522.563				
	10	01	11			Fond aferent platii cu ora		1.500	2.720		2.576	2.576				
	10	01	30			Alte drepturi salariale in bani		120.800	153.090		141.505	141.505				
	10	03				Contributii										
	10	03	01			Contributii de asigurari sociale de stat		508.750	646.250		597.696	597.696				
	10	03	02			Contributii de asigurari de somaj		349.340	438.340		422.629	422.629				
	10	03	03			Contributii de asigurari sociale de sanatate		11.810	15.810		12.400	12.400				
	10	03	04			Contributii de asigurari pentru accidente de munca si boli profesionale		121.500	151.800		138.709	138.709				
	10	03	06			Contributii pentru concedii si indemnizatii		5.100	7.280		3.832	3.832				
	20					TITLUL II BUNURI SI SERVICII										
	20	01				Bunuri si servicii		21.000	33.020		20.126	20.126				
	20	01	01			Furnituri de birou		290.100	302.430		262.234	262.234				
	20	01	02			Materiale pentru curatenie		236.800	248.930		212.537	212.537				
	20	01	03			Incalzit, iluminat si forta motrica		4.000	7.000		4.597	4.597				
	20	01	04			Apa, canal si salubritate		8.000	8.000		7.631	7.631				
	20	01	07			Transport		156.000	158.050		137.875	137.875				
								19.700	26.700		20.004	20.004				
								8.500	12.580		10.147	10.147				












Capi- tol	Sub- capi- tol	Pa- ra- graf	Gra- pa / Titlu	Ar- ti- col	Ali- ne- at	Denumire indicator	Credite de angajament	Credite bugetare		Angajamente bugetare	Angajamente legale	Plati efectuate	Angajamente legale de platit	Pag. 7 - lei-
								initiale	definitive					
A						B								
						I	2	3	4	5	6	7=5-6	8	
	10	03				Contributii								
	10	03	01			Contributii de asigurari sociale de stat	1.963.380	2.512.470	2.309.715	2.309.715	2.309.715	2.309.715	2.309.715	2.509.302
	10	03	02			Contributii de asigurari de somaj	1.375.940	1.701.510	1.628.208	1.628.208	1.628.208	1.628.208	1.628.208	1.786.121
	10	03	03			Contributii de asigurari sociale de sanatate	43.410	63.180	46.711	46.711	46.711	46.711	46.711	50.647
	10	03	04			Contributii de asigurari pentru accidente de munca si boli profesionale	443.770	571.900	533.562	533.562	533.562	533.562	533.562	574.831
	10	03	06			Contributii pentru concedii si indemnizatii	16.710	25.960	17.548	17.548	17.548	17.548	17.548	14.662
	20					TITLUL II BUNURI SI SERVICII								
	20	01				Bunuri si servicii	83.550	149.920	83.686	83.686	83.686	83.686	83.686	83.041
	20	01	01			Furnituri de birou	2.126.600	3.973.180	3.565.222	3.565.222	3.565.222	3.565.222	3.565.222	3.151.882
	20	01	02			Materiale pentru curatenie	1.612.900	1.709.670	1.520.260	1.520.260	1.520.260	1.520.260	1.520.260	1.464.135
	20	01	03			Incalzit, iluminat si forta motrica	37.500	62.500	53.788	53.788	53.788	53.788	53.788	55.984
	20	01	04			Apa, canal si salubritate	47.400	57.900	52.880	52.880	52.880	52.880	52.880	50.147
	20	01	05			Carburanti si lubrifianti	692.700	695.600	611.970	611.970	611.970	611.970	611.970	611.970
	20	01	06			Piese de schimb	118.000	146.100	129.613	129.613	129.613	129.613	129.613	130.110
	20	01	07			Transport	36.600	41.100	36.539	36.539	36.539	36.539	36.539	31.981
	20	01	08			Posta, telecomunicatii, radio, tv, internet	12.000	13.000	8.215	8.215	8.215	8.215	8.215	6.615
	20	01	09			Materiale si prestari de servicii cu caracter functional	212.000	192.820	171.981	171.981	171.981	171.981	171.981	171.517
	20	01	30			Alte bunuri si servicii pentru intretinere si functionare	57.900	62.800	54.668	54.668	54.668	54.668	54.668	54.667
	20	02				Reparatii curente	63.800	82.400	63.170	63.170	63.170	63.170	63.170	63.169
	20	03				Hrana	335.000	355.450	337.436	337.436	337.436	337.436	337.436	287.975
								1.215.770	1.081.548	1.081.548	1.081.548	1.081.548	1.081.548	1.075.065
								2.000						
















Capi- tol	Sub- capi- tol	Pa- ra- graf	Gru- pa / Titlu	Ar- ti- col	Ali- ne- at	Denumire indicator	Credite de angajament		Credite bugetare			Angajamente legale	Plati efectuate	Angajamente legale de platit	Cheltuieli efective
							1	2	3	4	5				
						<b>B</b>									
						<b>A</b>									
						20 01 01	Furnituri de birou		23.000	27.500	25.707	25.707	25.707	7=5-6	8
						20 01 02	Materiale pentru curatenie		25.900	38.400	35.579	35.579	35.579		27.972
						20 01 03	Incalziti, iluminati si forta motrica		308.000	296.500	286.339	286.339	286.339		35.266
						20 01 04	Apa, canal si salubritate		70.000	80.100	75.653	75.653	75.653		286.339
						20 01 05	Carburanti si lubrifianti		16.000	15.500	12.952	12.952	12.952		76.150
						20 01 06	Piese de schimb		7.000	7.000	3.810	3.810	3.810		16.200
						20 01 07	Transport		78.600	67.020	55.148	55.148	55.148		3.810
						20 01 08	Posta, telecomunicatii, radio, tv, internet		35.400	36.300	32.360	32.360	32.360		55.148
						20 01 09	Materiale si prestari de servicii cu caracter functional		53.800	58.800	52.055	52.055	52.055		32.360
						20 01 30	Alte bunuri si servicii pentru intretinere si functionare		158.000	167.350	154.820	154.820	154.820		52.055
						20 02	Reparatii curente			539.320	512.842	512.842	512.842		137.220
						20 05	Bunuri de natura obiectelor de inventar		26.000	166.190	161.035	161.035	161.035		512.842
						20 05 01	Uniforme si echipament			81.500	79.237	79.237	79.237		30.432
						20 05 30	Alte obiecte de inventar		26.000	84.690	81.798	81.798	81.798		8.247
						20 06	Deplasari, detasari, transferari		8.000	7.500	3.579	3.579	3.579		22.185
						20 06 01	Deplasari interne, detasari, transferari		8.000	7.500	3.579	3.579	3.579		3.579
						20 11	Carti, publicatii si materiale documentare		6.200	6.200	5.717	5.717	5.717		3.579
						20 12	Consultanta si expertiza		3.000	9.000	5.550	5.550	5.550		744
						20 13	Pregatire profesionala		11.000	267.400	259.415	259.415	259.415		5.550
						20 30	Alte cheltuieli		141.000	88.500	87.945	87.945	87.945		259.303
						20 30 04	Chirii		90.000	178.900	171.470	171.470	171.470		87.945
						20 30 30	Alte cheltuieli cu bunuri si servicii		51.000	193.050	184.445	184.445	184.445		171.358
						59	TITLUL XI ALTE CHELTUIELI		157.500						184.545




Capi- tol	Sub- pa- ra- graf	Gru- pa / Titlu	Ar- ti- col	Ali- ne- at	Denumire indicator	Credite de angajament		Credite bugetare		Angajamente legale	Plati efectuate	Angajamente legale de platit	Pag. II - lei-
						1	2	3	4				
A					B								
	59	01			Burse								
	70				CHELTUIELI DE CAPITAL		157.500	193.050	184.445	184.445	184.445		184.545
	71				TITLUL XIII ACTIVE NEFINANCIARE		38.000	138.000	127.392	127.392	127.392		48.373
	71	01			Active fixe (inclusiv reparatii capitale)		38.000	138.000	127.392	127.392	127.392		48.373
	71	01	02		Masini, echipamente si mijloace de transport		38.000	138.000	127.392	127.392	127.392		48.373
	71	01	03		Mobilier, aparatura birou si alte active corporale								
	71	01	30		Alte active fixe (inclusiv reparatii capitale)			47.000	46.790	46.790	46.790		286
6502	04	02			Invatamant secundar superior		38.000	91.000	80.602	80.602	80.602		20.517
	10				CHELTUIELI CURENTE		6.718.750	9.600.880	8.181.378	8.181.378	8.181.378		9.072.426
	10	01			TITLUL I CHELTUIELI DE PERSONAL		6.473.100	8.535.350	7.968.355	7.968.355	7.968.355		8.673.059
	10	01	01		Cheltuieli salariale in bani		5.345.500	6.414.900	6.028.251	6.028.251	6.028.251		6.996.125
	10	01	06		Salarii de baza		4.316.300	5.203.010	4.928.433	4.928.433	4.928.433		5.689.275
	10	01	06		Alte sporuri		4.128.000	4.925.160	4.671.786	4.671.786	4.671.786		5.419.738
	10	01	10		Fond pentru posturi ocupate prin cumul		8.000	9.000	7.557	7.557	7.557		7.697
	10	01	11		Fond aferent platii cu ora		9.300	16.400	14.261	14.261	14.261		14.270
	10	01	13		Indemnizatii de delegare		169.900	251.900	234.761	234.761	234.761		247.502
	10	03			Contributii		1.100	550	68	68	68		68
	10	03	01		Contributii de asigurari sociale de stat		1.029.200	1.211.890	1.099.818	1.099.818	1.099.818		1.306.850
	10	03	02		Contributii de asigurari de somaj		731.800	826.270	773.669	773.669	773.669		929.060
	10	03	03		Contributii de asigurari sociale de sanatate		22.720	32.280	22.326	22.326	22.326		26.108
	10	03	04		Contributii de asigurari pentru		225.800	284.500	254.658	254.658	254.658		294.257



Capi- tol	Sub- capi- tol	Pa- ra- graf	Gra- pu / Titlu col	Ar- ti- col	Ali- ne- at	Denumire indicator	Credite de angajament		Credite bugetare		Angajamente legale 5	Plati efectuate 6	Angajamente legale de platit 7=5-6	Cheltuieli efective 8	
							1	2	3	4					
<b>A</b>															
<b>B</b>															
10	03	06				accidente de munca si boli profesionale									
						Contributii pentru concedii si indemnizatii	8.520	12.730	9.036	9.036	9.036	9.036	10.450		
20	01					TITLUL II BUNURI SI SERVICII									
						Bunuri si servicii	40.360	56.110	40.129	40.129	40.129	40.129	46.975		
						Furnituri de birou	1.020.600	1.828.000	1.650.187	1.650.187	1.650.187	1.650.187	1.387.017		
						Materiale pentru curatenie	712.100	783.100	678.626	678.626	678.626	678.626	634.405		
						Incalzit, iluminat si forta motrica	10.500	24.000	21.845	21.845	21.845	21.845	21.776		
						Apa, canal si salubritate	18.500	16.500	14.311	14.311	14.311	14.311	11.891		
						Carburanti si lubrifianti	319.700	334.100	274.445	274.445	274.445	274.445	274.445		
						Piese de schimb	43.000	59.000	47.881	47.881	47.881	47.881	47.881		
						Transport	19.000	24.000	22.225	22.225	22.225	22.225	14.419		
						Posta, telecomunicatii, radio, tv, internet	5.000	6.000	4.405	4.405	4.405	4.405	2.805		
						Materiale si prestari de servicii cu caracter functional	130.400	125.800	116.833	116.833	116.833	116.833	116.369		
20	01	09				Materiale si prestari de servicii cu caracter functional	17.000	21.000	17.104	17.104	17.104	17.104	17.103		
20	01	30				Alte bunuri si servicii pentru intretinere si functionare	7.000	19.600	9.921	9.921	9.921	9.921	9.921		
20	02					Reparatii curente	142.000	153.100	149.656	149.656	149.656	149.656	117.795		
20	03					Hrana		456.450	446.086	446.086	446.086	446.086	439.603		
20	03	01				Hrana pentru oameni		2.000							
20	04					Medicamente si materiale sanitare		2.000							
20	04	01				Medicamente		2.500							
20	05					Bunuri de natura obiectelor de inventar		2.500							
20	05	01				Uniforme si echipament	86.000	238.500	205.135	205.135	205.135	205.135	5.310		
20	05	30				Alte obiecte de inventar		81.500	79.559	79.559	79.559	79.559			
20	06					Deplasari, detasari, transferari	86.000	157.000	125.576	125.576	125.576	125.576	5.310		
							10.700	15.700	11.666	11.666	11.666	11.666	10.913		




Capi- tol	Sub- capi- tol	Pa- graf	Gru- pa / Titlu	Ar- ti- col	Ali- ne- at	Denumire indicator	Credite de angajament	Credite bugetare		Angajamente legale	Plati efectuate	Angajamente legale de platit	Cheltuieli efective	
								initiale	definitive					
						<b>B</b>	<b>I</b>	<b>2</b>	<b>3</b>	<b>4</b>	<b>5</b>	<b>6</b>	<b>7=5-6</b>	<b>8</b>
						<b>A</b>								
						20 06 01	Deplasari interne, deplasari, transferari	10.700	5.700	4.163	4.163			3.913
						20 06 02	Deplasari in strainatate		10.000	7.503	7.503			7.000
						20 11	Carti, publicatii si materiale documentare	8.800	15.800	12.055	12.055			1.805
						20 13	Pregatire profesionala	20.000	5.900	3.290	3.290			3.290
						20 30	Alte cheltuieli	183.000	308.050	290.829	290.829			291.691
						20 30 04	Chirii		8.400	8.400	8.400			8.400
						20 30 30	Alte cheltuieli cu bunuri si servicii	183.000	299.650	282.429	282.429			283.291
						57	TITLUL IX ASISTENTA SOCIALA		161.000	160.560	160.560			160.560
						57 02	Ajutoare sociale		161.000	160.560	160.560			160.560
						57 02 04	Tichete cadou acordate pentru cheltuieli sociale		161.000	160.560	160.560			160.560
						59	TITLUL XI ALTE CHELTUIELI		161.000	160.560	160.560			160.560
						59 01	Burse	107.000	131.450	129.357	129.357			129.357
						70	CHELTUIELI DE CAPITAL	107.000	131.450	129.357	129.357			129.357
						71	TITLUL XIII ACTIVE NEFINANCIARE	245.650	1.065.530	213.023	213.023			399.367
						71 01	Active fixe (inclusiv reparatii capitale)	245.650	1.065.530	213.023	213.023			399.367
						71 01 01	Constructii	245.650	1.065.530	213.023	213.023			399.367
						71 01 02	Masini, echipamente si mijloace de transport	140.650	940.530	103.895	103.895			197.540
						71 01 03	Mobilier, aparatura birotica si alte active corporale							77.742
						71 01 30	Alte active fixe (inclusiv reparatii capitale)	42.500	49.500	46.471	46.471			19.792
						6502 04 03	Invatamant profesional	62.500	75.500	62.657	62.657			104.293
						01	CHELTUIELI CURENTE	907.100	1.342.000	1.155.719	1.155.719			1.158.899
								869.100	1.304.000	1.155.719	1.155.719			1.158.899







Capi- tol	Sub- capi- tol	Pa- ra- graf	Gra- da / Titlu	Ar- ti- col	Ali- ne- at	Denumire indicator	Credite de angajament		Credite bugetare		Angajamente legale	Plati efectuate	Angajamente legale de platit	Cheltuieli efective		
							1	2	3	4					5	6
						<b>B</b>									<b>7=5-6</b>	<b>8</b>
						<b>A</b>										
10	10	01				TITLUL I CHELTUIELI DE PERSONAL										
						Cheltuieli salariale in bani	734.000	948.900	923.245	923.245	923.245	923.245	923.245	929.004		
						Salarii de baza	593.000	755.700	745.459	745.459	745.459	745.459	745.459	757.061		
						Fond aferent platii cu ora	503.000	593.400	589.508	589.508	589.508	589.508	589.508	590.623		
						Contributii	90.000	162.300	155.951	155.951	155.951	155.951	155.951	166.438		
						Contributii de asigurari sociale de stat	141.000	193.200	177.786	177.786	177.786	177.786	177.786	171.943		
						Contributii de asigurari de somaj	100.000	121.900	119.491	119.491	119.491	119.491	119.491	119.107		
						Contributii de asigurari sociale de sanatate	3.000	4.100	3.720	3.720	3.720	3.720	3.720	3.758		
						Contributii de asigurari pentru accidente de munca si boli profesionale	31.000	39.400	38.635	38.635	38.635	38.635	38.635	39.366		
						Contributii pentru concedii si indemnizatii	1.200	1.900	1.423	1.423	1.423	1.423	1.423	1.451		
20	20	01				TITLUL II BUNURI SI SERVICII										
						Bunuri si servicii	5.800	25.900	14.517	14.517	14.517	14.517	14.517	8.261		
						Furnituri de birou	135.100	355.100	232.474	232.474	232.474	232.474	232.474	229.895		
						Materiale pentru curatenie	125.100	132.100	107.211	107.211	107.211	107.211	107.211	107.210		
						Incalzit, iluminat si forta motrica	4.000	11.000	6.236	6.236	6.236	6.236	6.236	6.236		
						Apa, canal si salubritate	3.000	3.000	2.990	2.990	2.990	2.990	2.990	2.990		
						Carburanti si lubrifianti	65.000	65.000	51.186	51.186	51.186	51.186	51.186	51.186		
						Transport	5.000	7.000	6.079	6.079	6.079	6.079	6.079	6.079		
						Posta, telecomunicatii, radio, tv, internet	1.600	1.600	1.362	1.362	1.362	1.362	1.362	1.362		
						Materiale si prestari de servicii cu caracter functional	3.000	4.000	5.204	5.204	5.204	5.204	5.204	5.204		
						Alte bunuri si servicii pentru	3.000	4.000	1.194	1.194	1.194	1.194	1.194	1.193		













Capi- tol	Sub- capi- tol	Pa- ra- graf	Gra- pa / Titlu	Ar- ti- col	Ali- ne- at	Denumire indicator	Credite de angajament	Credite bugetare			Angajamente legale	Plati efectuate	Angajamente legale de platit	Cheltuieli efective
								initiale	definitive					
						<b>B</b>	<b>I</b>	<b>2</b>	<b>3</b>	<b>4</b>	<b>5</b>	<b>6</b>	<b>7=5-6</b>	<b>8</b>
						stat		116.530	149.680	132.781	132.781	132.781	7=5-6	8
	10	03	02			Contributii de asigurari de somaj		4.640	6.140	3.803	3.803	3.803		133.486
	10	03	03			Contributii de asigurari sociale de sanatate		46.940	57.940	43.573	43.573	43.573		3.834
	10	03	04			Contributii de asigurari pentru accidente de munca si boli profesionale		2.020	3.300	1.341	1.341	1.341		43.791
	10	03	06			Contributii pentru concedii si indemnizatii		7.660	20.090	10.049	10.049	10.049		1.348
	20					<b>TITLUL II BUNURI SI SERVICII</b>		299.890	181.780	93.922	93.922	93.922		5.335
	20	01				Bunuri si servicii		35.670	18.570	18.554	18.554	18.554		60.683
	20	01	01			Furnituri de birou		1.000	530	526	526	526		17.536
	20	01	02			Materiale pentru curatenie		1.820	940	939	939	939		240
	20	01	03			Incalzit, iluminat si forta motrica		6.750	4.170	4.165	4.165	4.165		207
	20	01	04			Apa, canal si salubritate		2.000	1.630	1.624	1.624	1.624		4.165
	20	01	07			Transport		7.000	11.300	11.300	11.300	11.300		4.165
	20	01	30			Alte bunuri si servicii pentru intretinere si functionare		17.100						1.624
	20	03				Hrana		208.840	117.360	75.368	75.368	75.368		11.300
	20	03	01			Hrana pentru oameni		208.840	117.360	75.368	75.368	75.368		43.147
	20	30				Alte cheltuieli		55.380	45.850					43.147
	20	30	30			Alte cheltuieli cu bunuri si servicii		55.380	45.850					
	57					<b>TITLUL IX ASISTENTA SOCIALA</b>								
	57	02				Ajutoare sociale		105.470	105.470	97.378	97.378	97.378		97.378
	57	02	01			Ajutoare sociale in numerar		105.470	105.470	97.378	97.378	97.378		97.378
						Alte cheltuieli in domeniul invatamantului			105.470	97.378	97.378	97.378		97.378
	01					<b>CHELTUIELI CURENTE</b>		10.000	10.000	6.750	6.750	6.750		6.750
								10.000	10.000	6.750	6.750	6.750		6.750







Capi- tol	Sub- capi- tol	Pa- ra- graf	Gra- pa / Titlu	Ar- ti- col	Ali- ne- at	Denumire indicator	Credite de angajament	Credite bugetare		Angajamente bugetare	Angajamente legale	Plati efectuate	Angajamente legale de platit	Pag. 18 - lei-	
								initiale	definitive						
<b>A</b>							<b>1</b>	<b>2</b>	<b>3</b>	<b>4</b>	<b>5</b>	<b>6</b>	<b>7=5-6</b>	<b>8</b>	
<b>B</b>															
			57			TITLUL IX ASISTENTA SOCIALA				6.750	6.750	6.750		6.750	
			57	02		Ajutoare sociale			10.000	6.750	6.750	6.750		6.750	
			57	02	03	Tichiete de cresa			10.000	6.750	6.750	6.750		6.750	












Capi- tol	Sub- capi- tol	Pa- ra- graf	Gru- pa / Titlu col	Ar- ti- col	Al- ne- at	Denumire indicator	Credite de angajament	Credite bugetare			Angajamente legale	Plati efectuate	Angajamente legale de platit	Pag. 21 - lei-
								initiale	definitive					
			A			B	I	2	3	4	5	6	7=5-6	8
						capitale)			500	245	245	245		8.330
			71	01	02	Masini, echipamente si mijloace de transport								
			71	01	03	Mobilier, aparatura birou si alte active corporale								
			71	01	30	Alte active fixe (inclusiv reparatii capitale)								592
6510	04	01				Invatamant secundar inferior			500	245	245	245		
			01			CHELTUIELI CURENTE		97.220					245	
			20			TITLUL II BUNURI SI SERVICII		97.220	100.320	49.464	49.464	49.464		2.990
			20	01		Bunuri si servicii		97.220	100.020	49.219	49.219	49.219		43.935
			20	01	30	Alte bunuri si servicii pentru intretinere si functionare		20.410	20.410	12.141	12.141	12.141		43.935
			20	02		Reparatii curente		20.410	20.410	12.141	12.141	12.141		12.142
			20	05		Bunuri de natura obiectelor de inventar		10.000	20.000	18.748	18.748	18.748		18.748
			20	05	30	Alte obiecte de inventar		25.000	26.500	8.677	8.677	8.677		3.508
			20	12		Consultanta si expertiza		25.000	26.500	8.677	8.677	8.677		3.508
			20	30		Alte cheltuieli		20.000	9.000	8.677	8.677	8.677		
			20	30	30	Alte cheltuieli cu bunuri si servicii		21.810	24.110	9.653	9.653	9.653		9.537
			70			CHELTUIELI DE CAPITAL		21.810	24.110	9.653	9.653	9.653		9.537
			71			TITLUL XIII ACTIVE NEFINANCIARE			500	245	245	245		9.537
			71	01		Active fixe (inclusiv reparatii capitale)		500	500	245	245	245		9.537
			71	01	30	Alte active fixe (inclusiv reparatii capitale)			500	245	245	245		
6510	04	02				Invatamant secundar superior			500	245	245	245		
			01			CHELTUIELI CURENTE		410.990	425.790	180.869	180.869	180.869		141.134
								410.990	425.790	180.869	180.869	180.869		132.804






Capi- tol	Sub- gra- fi- ca / Titlu	Ar- ti- col	Ali- ne- at	Denumire indicator	Credite de angajament		Credite bugetare			Angajamente legale	Plati efectuate	Angajamente legale de platit	Pag. 22 - lei-	
					1	2	3	4	5					6
<b>B</b>														
TITLUL II BUNURI SI SERVICII														
20	01			Bunuri si servicii		410.990	425.790	180.869	180.869		180.869		132.804	
20	01	01		Furnituri de birou		124.240	116.240	23.922	23.922		23.922		24.316	
20	01	02		Materiale pentru curatenie		8.000	8.000	1.492	1.492		1.492		1.492	
20	01	03		Incalzit, iluminat si forta motrica		10.000	10.000	907	907		907		907	
20	01	04		Apa, canal si salubritate		29.000	25.500							
20	01	05		Carburanti si lubrifianti		14.000	17.500	4.414	4.414		4.414		4.414	
20	01	06		Piese de schimb		7.000	7.000	1.048	1.048		1.048		814	
20	01	07		Transport		6.500	6.500	1.659	1.659		1.659		1.659	
20	01	08		Posta, telecomunicatii, radio, tv, internet		7.000	7.000	3.150	3.150		3.150		3.150	
20	01	09		Materiale si prestari de servicii cu caracter functional		7.000	7.000	13	13		13		13	
20	01	30		Alte bunuri si servicii pentru intretinere si functionare		15.000	17.000	8.501	8.501		8.501		8.993	
20	02			Reparatii curente		20.740	10.740	2.738	2.738		2.738		2.874	
20	03			Hrana		39.500	39.500	13.493	13.493		13.493		13.493	
20	03	01		Hrana pentru oameni		134.000	134.000	88.875	88.875		88.875		77.669	
20	04			Medicamente si materiale sanitare		134.000	134.000	88.875	88.875		88.875		77.669	
20	04	01		Medicamente		2.000	2.000						77.669	
20	04	02		Materiale sanitare		500	500							
20	04	04		Dezinfectanti		500	500							
20	05			Bunuri de natura obiectelor de inventar		1.000	1.000							
20	05	01		Uniforme si echipament		24.500	42.700	21.681	21.681		21.681		934	
20	05	30		Alte obiecte de inventar		24.500	4.200	1.500	1.500		1.500		934	
20	06			Deplasari, deplasari, transferari		13.000	38.500	20.181	20.181		20.181		1.080	
20	06	01		Deplasari interne, deplasari, transferari		13.000	13.000	1.080	1.080		1.080		1.080	







CONTINUT DE EXECUTIE AL BUGETULUI LOCAL - Cap. PROTECTIA MEDIULUI

Detalii pe grupe, titluri, articole si alineate la nivel de subcapitole si paragrafe


Capi- tol	Sub- capi- tol	Pa- ra- graf	Gru- pa / Titlu	Ar- ti- col	Al- ne- at	Denumire indicator	Credite de angajament		Credite bugetare		Angajamente bugetare	Angajamente legale	Plati efectuate	Angajamente legale de platit	Pag. 1 - lei-
							1	2	3	4					
0						B									
7402	06					TOTAL JUDET									
						PROTECTIA MEDIULUI									
						Canalizarea si tratarea apelor reziduale		548.130	548.130	300.582	300.582	300.582	300.582	300.582	617.156
			70			CHELTUIELI DE CAPITAL		548.130	548.130	300.582	300.582	300.582	300.582	300.582	617.156
			71			TITLUL XIII ACTIVE NEFINANCIARE		548.130	548.130	300.582	300.582	300.582	300.582	300.582	617.156
			71	01		Active fixe (inclusiv reparatii capitale)		548.130	548.130	300.582	300.582	300.582	300.582	300.582	617.156
			71	01	01	Constructii		548.130	548.130	300.582	300.582	300.582	300.582	300.582	617.156

Conducatorul institutiei:

*Dimitrie*

Don George Nistor

*(Signature)*



Conducatorul compartimentului financiar-contabil

Det. serv. serv. de cheltuieli

Don Floraru


*(Signature)*

Det. birou  
Simona Cătra

*(Signature)*

Intocmit  
Isabela Ancoș

*(Signature)*




CONTUL DE EXECUTIE AL BUGETULUI LOCAL - Cap. PROTECTIA MEDIULUI

Detalii pe grupe, titluri, articole si alineate la nivel de subcapitole si paragrafe

Capi- tol	Sub- capi- tol	Pa- ra- graf	Gru- pa / Titlu	Ar- ti- col	Ali- ne- at	Denumire indicator	Credite de angajament		Credite bugetare		Angajamente bugetare	Angajamente legale	Plati efectuate	Angajamente legale de platit	Pag. 1	- lei-
							1	2	3	4						
0						B										
7402						TOTAL JUDET										
	06					PROTECTIA MEDIULUI										
						Canalizarea si tratarea apelor reziduale		548.130	548.130	300.582	300.582	300.582	300.582			617.156
			70			CHELTUIELI DE CAPITAL		548.130	548.130	300.582	300.582	300.582	300.582			617.156
			71			TITLUL XIII ACTIVE NEFINANCIARE		548.130	548.130	300.582	300.582	300.582	300.582			617.156
			71	01		Active fixe (inclusiv reparatii capitale)		548.130	548.130	300.582	300.582	300.582	300.582			617.156
			71	01	01	Constructii		548.130	548.130	300.582	300.582	300.582	300.582			617.156

Conducatorul institutiei,

Primar  
Doin Gheorghe Nistor



Conducatorul compartimentului

Sef serviciu cheftreier  
Dan Morariu

Sef birou  
Simona Căța

*[Handwritten signature]*

Intocmit  
Ioana Păteanu

