

BILANT
30.09.2018

ABG_STZ-16724 06.11.2018

pag.: 1 - lei -

COD	DENUMIRE INDICATORI	SOLD LA INCEPUTUL PERIOADEI	SOLD LA SFARSITUL PERIOADEI
0	TOTAL JUDET		
01003	1.Active fixe necorporale (ct.2030000+2050000+2060000+2080100+2080200+2330000-2800300-2800500-2800800-2900400-2900500-2900800-2930100*)	2.173.008	1.779.536
01004	2.Instalatii tehnice, mijloace de transport, animale, plantatii, mobilier, aparatura birotica si alte active corporale (ct.2130100+2130200+2130300+2130400+2140000+2310000-2810300-2810301-2810302-2810303-2810304-2810400-2910300-2910301-2910302-2910303-2910304-2910400-2930200*)	14.308.540	12.302.083
01005	3.Terenuri si cladiri (ct.2110100+2110200+2120101+2120102+2120201+2120301+2120401+2120501+2120601+2120901+2310000-2810100-2810200-2810201-2810202-2810203-2810204-2810205-2810206-2810207-2810208-2910100-2910200-2910201-2910202-2910203-2910204-2910205-2910206-2910207-2910208-2930200)	499.729.026	506.381.442
01007	5.Active financiare necurente (investitii pe termen lung) peste un an (ct.2600100+2600200+2600300+2650000+2670201+2670202+2670203+2670204+2670205+2670208-2960101-2960102-2960103-2960200), din care:	136.754	136.754
01008	Titluri de participare (ct.2600100+2600200+2600300-2960101-2960102-2960103)	136.754	136.754
01009	6.Creante necurente - sume ce urmeaza a fi incasate dupa o perioada mai mare de un an (ct.4110201+4110208+4130200+4280202+4610201+4610209-4910200-4960200) din care:	18.117	22.805
01010	Creante comerciale necurente - sume ce urmeaza a fi incasate dupa o perioada mai mare de un an (ct.4110201+4110208+4130200+4610201-4910200-4960200)	18.117	12.539
01015	7.TOTAL ACTIVE NECURENTE (rd.03+04+05+06+07+09)	516.365.445	520.622.620
01019	1.Stocuri (ct.3010000+3020100+3020200+3020300+3020400+3020500+3020600+3020700+3020800+3020900+3030100+3030200+3040100+3040200+3050100+3050200+3070000+3090000+3310000+3320000+3410000+3450000+3460000+3470000+3490000+3510100+3510200+3540100+3540500+3540600+3560000+3570000+3580000+3590000+3610000+3710000+3810000+/-3480000+/-3780000-3910000-3920100-3920200-3920300-3930000-3940100-3940500-3940600-3950100-3950200-3950300-3950400-3950600-3950700-3950800-3960000-3970000-3970100-3970200-3970300-3980000-4420803)	10.555.037	10.504.227
01021	Creante din operatiuni comerciale, avansuri si alte decontari (ct.2320000+2340000+4090101+4090102+4110101+4110108+4130100+4180000+4250000+4280102+4610101+4610109+4730109**+4810101+4810102+4810103+4810900+4830000+4840000+4890101+4890301-4910100-4960100+5120800) din care:	3.138.536	3.715.777
01022	Creante comerciale si avansuri (ct.2320000+2340000+4090101+4090102+4110101+4110108+4130100+4180000+4610101-4910100-4960100),din care:	1.531.234	1.772.814
01023	Creante bugetare (ct.4310100**+4310200**+4310300**+4310400**+4310500**+4310600**+4310700**+4370100**+4370200**+4370300**+4420400+4420802+4440000**+4460100**+4460200**+4480200+4610102+4610104+4630000+4640000+4650100+4650200)		

06

11.2018


sk

COD	DENUMIRE INDICATORI	SOLD LA INCEPUTUL PERIOADEI	SOLD LA SFARSITUL PERIOADEI
	+4660401+4660402+4660500+4660900+4810101**+4810102**+ 4810103**+4810900**-4970000), din care:	23.774.275	24.849.743
01024	Creantele bugetului general consolidat (ct.4630000+4640000+4650100+ 4650200+4660401+4660402+4660500+4660900-4970000)	20.065.759	24.739.951
01025	Creante din operatiuni cu fonduri externe nerambursabile si fonduri de la buget (ct.4500100+4500300+4500501+4500502+4500503+4500504+ 4500505+4500700+4510100+4510300+4510500+4530100+4540100+ 4540301+4540302+4540501+4540502+4540503+4540504+4550100+ 4550301+4550302+4550303+4560100+4560303+4560309+4570100+ 4570201+4570202+4570203+4570205+4570206+4570209+4570301+ 4570302+4570309+4580100+4580301+4580302+4610103+4730103**+ 4740000+4760000), din care:	61.570	
01027	Imprumuturi pe termen scurt acordate (ct.2670101+2670102+2670103+ 2670104+2670105+2670108+2670601+2670602+2670603+2670604+ 2670605+2670609+4680101+4680102+4680103+4680104+4680105+ 4680106+4680107+4680108+4680109+4690103+4690105+4690106+ 4690108+4690109)		14.360.630
01030	Total creante curente (rd.21+23+25+27)	26.974.381	42.926.150
01033	Conturi la trezorerie, casa in lei. (ct.5100000+5120101+5120501+5130101+ 5130301+5130302+5140101+5140301+5140302+5150101+5150103+5150 301 +5150500+5150600+5160101+5160301+5160302+5170101+5170301+51 70302 +5200100+5210100+5210300+5230000+5250101+5250102+5250301+52 50302 +5250400+5260000+5270000+5280000+5290101+5290201+5290301+52 90400 +5290901+5310101+5410101+5500101+5520000+5550101+5550400+55 70101 +5580101+5580201+5590101+5600101+5600300+5600401+5610101+56 10300 +5620101+5620300+5620401+5710100+5710300+5710400+5740101+57 40102 +5740301+5740302+5740400+5750100+5750300+5750400-7700000)	28.253.692	20.890.160
010331	Dobanda de incasat,alte valori,avansuri de trezorerie (ct.5180701+5320100+ 5320200+5320300+5320400+5320500+5320600+5320800+5420100)	28.098	28.320
01035	Conturi la institutii de credit, BNR, casa in valuta (ct.5110101+5110102+ 5120102+5120402+5120502+5130102+5130202+5140102+5140202+ 5150102+5150202+5150302+5160102+5160202+5170102+5170202+ 5290102+5290202+5290302+5290902+5310402+5410102+5410202+ 5500102+5550102+5550202+5570202+5580102+5580202+5580302+ 5580303+5590102+5590202+5600102+5600103+5600402+5610102+ 5610103+5620102+5620103+5620402)	392.389	167.460
01040	Total disponibilitati si alte valori (rd.33+33.1+35+35.1)	28.674.179	21.085.940
01042	6.Cheltuieli in avans (ct.4710000)	8.909	6.479
01045	7.TOTAL ACTIVE CURENTE (rd.19+30+31+40+41+41.1+42)	66.212.506	74.522.796
01046	8.TOTAL ACTIVE (rd.15+45)	582.577.951	595.145.416
01052	1.Sume necurente - sume ce urmeaza a fi platite dupa o perioada mai mare de un an (ct.2690200+4010200+4030200+4040200+ 4050200+4280201+4620201+4620209+5090000), din care:	49.596	53.396

COD	DENUMIRE INDICATORI	SOLD LA INCEPUTUL PERIOADEI	SOLD LA SFARSITUL PERIOADEI
01054	2.Imprumuturi pe termen lung (ct.1610200+1620200+1630200+1640200+1650200+1660201+1660202+1660203+1660204+1670201+1670202+1670203+1670208+1670209-1690200)	11.789.624	9.477.400
01055	3.Provizioane (ct.1510201+1510202+1510203+1510204+1510208)	3.341.612	3.341.612
01058	TOTAL DATORII NECURENTE (rd.52+54+55)	15.180.832	12.872.408
01060	1.Datorii comerciale, avansuri si alte decontari (ct.2690100+4010100+4030100+4040100+4050100+4080000+4190000+4620101+4620109+4730109+4810101+4810102+4810103+4810900+4830000+4840000+4890201+5090000+5120800), din care:	5.286.661	1.772.819
010601	Decontari privind incheiere executiei bugetului de stat din anul curent (ct.4890201)	1.029.154	
01061	Datorii comerciale si avansuri (ct.4010100+4030100+4040100+4050100+4080000+4190000+4620101), din care:	399.864	1.647.366
1062	2.Datorii catre bugete (ct.4310100+4310200+4310300+4310400+4310500+4310600+4310700+4370100+4370200+4370300+4400000+4410000+4420300+4420801+4440000+4460100+4460200+4480100+4550501+4550502+4550503+4620109+4670100+4670200+4670300+4670400+4670500+4670900+4730109+4810900),din care:	2.891.528	3.625.804
010631	Contributii sociale (ct.4310100+4310200+4310300+4310400+4310500+4310600+4310700+4370100+4370200+4370300)	1.489.275	2.242.342
01070	4.Imprumuturi pe termen scurt-sume ce urmeaza a fi platite intr-o perioada de pana la un an (ct.5180601+5180603+5180604+5180605+5180606+5180608+5180609+5180800+5190101+5190102+5190103+5190104+5190105+5190106+5190107+5190108+5190109+5190110+5190180+5190190)		14.360.630
01071	5.Imprumuturi pe termen lung - sume ce urmeaza a fi platite in cursul exercitiului curent (ct.1610100+1620100+1630100+1640100+1650100+1660101+1660102+1660103+1660104+1670101+1670102+1670103+1670108+1670109+1680100+1680200+1680300+1680400+1680500+1680701+1680702+1680703+1680708+1680709-1690100)		578.056
01072	6.Salariile angajatilor (ct.4210000+4230000+4260000+4270100+4270300+4280101)	2.890.811	3.630.716
01073	7.Alte drepturi cuvenite altor categorii de persoane (pensii, indemnizatii de somaj, burse) (ct.4220100+4220200+4240000+4260000+4270200+4270300+4290000+4380000), din care:	9.640	1.571
01074	8.Venituri in avans (ct.4720000)	135.000	250.000
01075	9.Provizioane (ct.1510101+1510102+1510103+1510104+1510108)	95.265	95.265
01078	10.TOTAL DATORII CURENTE (rd.60+62+65+70+71+72+73+74+75)	11.308.905	24.314.861
01079	11.TOTAL DATORII (rd.58+78)	26.489.737	37.187.269
01080	12.ACTIVE NETE = TOTAL ACTIVE - TOTAL DATORII = CAPITALURI PROPRII (rd.80=rd.46-79=rd.90)	556.088.214	557.958.147
01084	1.Rezerve, fonduri (ct.1000000+1010000+1020101+1020102+1020103+1030000+1040101+1040102+1040103+1050100+1050200+1050300+1050400+1050500+1060000+1320000+1330000)	498.630.041	504.108.878
01085	2.Rezultatul reportat (ct.1170000-sold creditor)	48.977.369	58.495.029
01087	4.Rezultatul patrimonial al exercitiului (ct.1210000-sold creditor)	8.480.804	
01088	5.Rezultatul patrimonial al exercitiului (ct.1210000- sold debitor)		4.645.760
01090	6.TOTAL CAPITALURI PROPRII (rd.84+85-86+87-88)	556.088.214	557.958.147

Conducatorul institutiei

Primar
Donu Negor



Conducatorul compartimentului
financiar- contabil

Sef serviciu de trezorerie
Dan Morariu

Sef BFe
Simona Cate

Intocmit
10/2

CONTUL DE REZULTAT PATRIMONIAL


30.09.2018

pag.: 1 - lei -

COD	DENUMIRE INDICATORI	An precedent	An curent
0	TOTAL JUDET		
02002	1.Venituri din impozite, taxe, contributi de asigurari si alte venituri ale bugetelor (ct.7300100+7300200+7310100+7310200+7320100+7330000+7340000+7350100 + 7350200+7350300+7350400+7350500+7350600+7360100+7390000+7450100+ 7450200+7450300+7450400+7450500+7450700+7450900+7460100+7460200+ 7460300+7460900)	58.953.861	49.329.660
02003	2.Venituri din activitati economice (ct.7210000+7220000+7510100+7510200+/-7090000)	12.234.612	14.125.538
02004	3.Finantari, subventii, transferuri, alocatii bugetare cu destinatie speciala (ct.7510500+7710000+7720100+7720200+7740100+7740200+7750000+ 7760000+7780000+7790101+7790109)	28.400.337	29.987.933
02005	4.Alte venituri operationale (ct.7140000+7180000+7500000++7510300+7510400+ 7810200+7810300+7810401+7810402+7770000)	2.811.931	2.829.981
02006	TOTAL VENITURI OPERATIONALE (rd.02+03+04+05)	102.400.741	96.273.112
02008	1.Salarii si contributiile sociale aferente angajatilor (ct.6410000+6420000+6450100+ 6450200+6450300+6450400+6450500+6450600+6450700+6450800+6460000+ 6470000)	40.544.451	34.139.131
02009	2.Subventii si transferuri (ct.6700000+6710000+6720000+6730000+6740000+ 6750000+6760000+6770000+6780000+6790000)	22.679.352	18.973.685
02010	3.Stocuri, consumabile, lucrari si servicii executate de terti (ct.6010000+6020100+ 6020200+6020300+6020400+6020500+6020600+6020700+6020800+6020900+ 6030000+6060000+6070000+6080000+6090000+6100000+6110000+6120000+ 6130000+6140000+6220000+6230000+6240100+6240200+6260000+6270000+ 6280000+6290100)	18.734.902	18.844.867
02011	4.Cheltuieli de capital, amortizari si provizioane (ct.6290200+6810100+ 6810200+6810300+6810401+6810402+6820101+6820109+ 6820200+6890100+6890200)	2.520.785	6.040.944
02012	5. Alte cheltuieli operationale (ct.6350100+6540000+6580101+6580109)	3.296.947	2.644.304
02013	TOTAL CHELTUIELI OPERATIONALE (rd.08+09+10+11+12)	87.776.437	80.642.931
02015	- EXCEDENT (rd.06-rd.13)	14.624.304	15.630.181
02017	IV.VENITURI FINANCIARE (ct.7630000+7640000+7650100+7650200+7660000+ 7670000+7680000+7690000+7860300+7860400)	10	2.453
02018	V. CHELTUIELI FINANCIARE (ct.6630000+6640000+6650100+6650200+6660000+ 6670000+6680000+6690000+6860300+6860400+6860800)	183.020	272.624
02021	- DEFICIT (rd.18-rd.17)	183.010	270.171
02023	- EXCEDENT (rd.15+20-16-21)	14.441.294	15.360.010
02025	VIII. VENITURI EXTRAORDINARE (ct.7910000)	812.695	391.977
02028	- EXCEDENT (rd.25-rd.26)	812.695	391.977
020292	- EXCEDENT (rd.23+28-24-29)	15.253.989	15.751.987
02031	- EXCEDENT (rd.29.2-29.4)	15.253.989	15.751.987

Conducatorul institutiei

Primar
Doru M. Stoicescu



Conducatorul compartimentului
financiar- contabil

Sej. Serviciu cheltuieli
Doru Morariu

[Handwritten signature]

Sej. BFC
Simona Cătaea

[Handwritten signature]

Yutocent
[Handwritten signature]

SITUATIA FLUXU...LOR DE TREZORERIE

30.09.2018

pag.: 1

COD	DENUMIRE INDICATORI	Total	Casa ct. 5310101	Buget de stat ct. 5200100/7700000	Buget local ct. 5210100/7700000	Buget asigurari sociale de stat ct. 5250101+/5250102/7700000	Buget asigurari pentru somaj ct. 5740101+/5740102/7700000	Buget Fond national unic de asigurari sociale de sanatate ct. 5710100/7700000	Buget Fond pentru mediu ct. 5750100/7700000	Buget trezoreria statului ct. 5240100/7700000	Buget institutii publice finantate din integral ct. 5600101/7700000	Buget institutii publice finantate din venituri proprii si subventii ct. 5610101/7700000	Buget activitati finantate din venituri proprii si buget privatizare ct. 5620101/7700000	Buget imprumuturi interne si externe ct. 5130101+/5140101+/5160101+/5170101/7700000	Buget fonduri externe nerambursabile (sursa D) ct. 5150103/7700000	Alte disponibilitati (ct.5XX)
0	TOTAL JUDET															
03002	1. Incasari	97.283.766	7.347.955		48.020.439						24.098.727	16.488.442	371.103			959.106
03003	2. Plati	78.667.207	7.324.130	20.116.727	35.138.663						23.206.310	11.739.678	344.038			914.388
03004	3. Numerar net din activitatea operationala (rd.02-rd.03)	18.616.559	23.825	-20.116.727	12.881.776						890.417	4.748.764	27.065			44.712
03006	1. Incasari	391.977			391.977											
03007	2. Plati	4.245.540			3.248.802						231.927	764.811				
03008	3. Numerar net din activitatea de investitii (rd.06-07)	-3.853.563			-2.856.825						-231.927	-764.811				
03010	1. Incasari	14.560.630			12.639.400						1.593.500		127.730			
03011	2. Plati	2.009.801			2.009.801											
03012	3. Numerar net din activitatea de finantare (rd.10-rd.11)	12.350.829			10.629.599						1.593.500		127.730			
03013	IV CRESTEREA (DESCRISTEREA) NETA DE NUMERAR SI ECHIVALENT DE NUMERAR (rd.04+rd.08+rd.12)	27.113.825	23.825	-20.116.727	20.654.550						2.251.990	3.983.953	154.795			44.712
03014	V. NUMERAR SI ECHIVALENT DE NUMERAR LA INCEPUTUL ANULUI	28.253.692			25.962.811						1.998.479		256.993			125.409
030142	-sume utilizate din excedentul anului precedent/sume transferate din excedent la bugetul local/sume transferate din excedent pentru constituirea de depozite in trezorerie***															
03015	VI NUMERAR SI ECHIVALENT DE NUMERAR LA SFARSITUL PERIOADEI (rd.13+rd.14+rd.14.1-rd.14.2-rd.14.3)	41.006.887	23.825	-20.116.727	33.977.961						2.566.969	3.983.953	264.038			170.121

Conducatorul institutiei

Conducatorul compartimentului

Viza trezoreriei



Conducatorul executiv
Birector executiv
COPRUCU TOMA

Intocmit Salau
Mărușcă

Gustocari

SITUATIA FLUXURILOR DE TREZORERIE

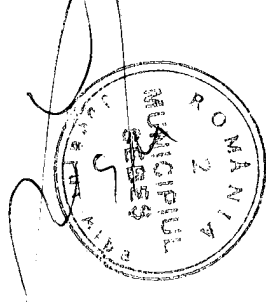
30.09.2018

pag.: 1 - lei -

COD	DENUMIRE INDICATORI	Total	Casa in valuta	Alte disponibilitati
0	TOTAL JUDET			
04002	1. Incasari	2.951.425	48.351	2.903.074
04003	2. Plati	3.176.354	48.351	3.128.003
04004	3. Numerar net din activitatea operationala (rd.02-rd.03)	-224.929		-224.929
04013	IV CRESTEREA (DESCRESTEREA) NETA DE NUMERAR SI ECHIVALENT DE NUMERAR (rd.04+rd.08+rd.12)	-224.929		-224.929
04014	V NUMERAR SI ECHIVALENT DE NUMERAR LA INCEPUTUL PERIOADEI	392.389		392.389
04017	VI NUMERAR SI ECHIVALENT DE NUMERAR LA FINELE PERIOADEI(rd.13+14+15-16)	167.460		167.460

Conducatorul institutiei

Prima
Donu Nistor



Conducatorul compartimentului
financiar- contabil

Sef serviciu de trezorerie
Dan Moraru

Sef BFC
Simona Cate

Tutocuit
Judec

DISPONIBIL DIN MIJLOACE CU DESTINATIE SPECIALA


30.09.2018

- lei -

DENUMRE INDICATORI	COD	DISPONIBIL LA INCEPUTUL ANULUI	INCASARI	PLATI	DISPONIBIL LA SFARSITUL PERIOADEI
TOTAL JUDET	0				
TOTAL (rd.02 la 15)	05001	102.188	18.257	22.911	97.534
- Sume primite ca donatii si sponsorizari (ct.5500101,ct.5500102/analitice distincte)	05002	20.000		15.724	4.276
- Garantii materiale retinute gestionarilor conform Legii nr.22/1969 (ct.5500101,ct.5500102/analitice distincte)	05003	82.188	18.257	7.187	93.258

Conducatorul institutiei,

Primar
Donu Mistel



Conducatorul compartimentului
financiar-contabil

Sef serviciu cheltuieli
Dan Morariu

Sef Bfc
Simona Cafa

Intocmit
Jm

Situatia activelor si datoriilor institutiilor publice
din administratia locala
30.09.2018

pag.: 1 - lei -


COD	DENUMIRE INDICATORI	Sold la inceputul anului	Sold la sfarsitul perioadei
0	TOTAL JUDET		
18004	Numerar in lei in casieria institutiilor publice locale si ale institutiilor publice de subordonare locala,(ct.5310101)		23.825
18005	Disponibilitati in lei ale institutiilor publice locale si ale institutiilor publice de subordonare locala, la trezorerii (ct.5100000+5120101+5120501+5150101+5150103+5150500+5150600+5160101+5160301+5160302+5170101+5170301+5170302+5210100+5210300+5280000+5290201+5290301+5290400+5290901+5410101+5500101+ 5520000+5550101+5570101+5580101+5580201+5600101+5600300+5610101+5610300+5620101+5620300-7700000), din care:	28.253.692	20.866.335
18008	Total (in baze cash) (rd.04+05)	28.253.692	20.890.160
18010	Total (in baze accrual)(rd.08+09)	28.253.692	20.890.160
18022	Avansuri de trezorerie, acordate in lei (ct.5420100)		170
18023	Alte valori (ct.5320100+5320200+5320300+5320400+5320500+5320600+5320800)	28.098	28.150
18032	Disponibilitati ale institutiilor publice locale si ale institutiilor de subordonare locala la institutiile de credit rezidente (ct.5110101+5110102+5120102+5120402+5120502+5150102+5150202+5160102+5160202+5170102+5170202+5290202+5290302+5290902+5500102+5550102+5550202+5570202+5580102+5580302+5600102+5600103+5610102+5610103+5620102+5620103), din care:	392.389	167.460
18036	Total (in baze cash) (rd.32+35)	392.389	167.460
18038	Total (in baze accrual) (rd.36+37)	392.389	167.460
18051	Disponibilitati ale institutiilor publice aflate la alti rezidenti (terti) (ct.4610109+4610209+2670108+2670208)		10.267
18052	Total (in baze cash) (rd.51)		10.267
18131	Actiuni necotate detinute de autoritatile locale la societati nefinanciare (ct.2600200-2960102)(S11)	136.754	136.754
18134	Total (la valoarea contabila neta (la valoarea de intrare mai putin ajustarile cumulate pentru pierderea de valoare) (rd.131+132+133)	136.754	136.754
18157	Creante comerciale necurente legale de livrari de bunuri si servicii de catre autoritatile locale sau de institutii subordonate acestora (ct.4110201+4110208+4130200+4610201-4910200-4960200) Total (rd.158+159+160+164) din care:	18.117	12.539
18158	- de la populatie(gospodariile populatiei)(S14)	5.578	
18159	- de la societati nefinanciare (S11),	12.539	12.539
18165	Creante comerciale curente legate de livrari de bunuri si servicii de catre autoritatile locale sau de institutii subordonate acestora(ct.2320000+2340000+4090101+4090102+4110101+4110108+4130100+4180000+4610101-4910100-4960100) Total(rd.166+167+168+172)din care de la:	1.531.234	1.772.814
18166	-de la gospodariile populatie (S14)	556	1.110
18167	-de la societati nefinanciare (S11)	228.135	1.771.704
18168	-de la institutiile publice, din care: (rd.169+170+171)	1.302.543	
18169	-Administratia centrala(exclusiv fondurile de securitate sociala)(S1311)	135.000	
18171	-Fonduri de securitate sociala(S1314)	1.167.543	
181711	-din care: creantele unitatilor sanitare cu paturi fata de Casele de Sanatate	1.167.543	
18176	1.Creante ale bugetului local (ct.4640000-4970000). Total (rd.177+178+179+183), din care:	20.065.759	24.739.951
18177	- de la gospodariile populatie (S14)	9.995.602	5.020.284
18178	- de la societati nefinanciare (S11)	10.070.157	19.719.667
18185	Total creante (rd.176+184)	20.065.759	24.739.951
18203	1.Sume datorate tertilor reprezentand garantii si cautiuni aflate in conturile		

COD	DENUMIRE INDICATORI	Sold la inceputul anului	Sold la sfarsitul perioadei
	institutiilor publice (ct.4280101+4280201+4620101+4620109).Total (rd.204+205+206), din care:	82.767	167.657
18204	- salariatilor (gospodariile populatiei)(S143)	82.188	93.258
18205	- societati nefinanciare (S11)	579	74.399
18262	Credite pe termen scurt contractate de autoritatile locale si institutii din subordinea acestora (ct.1620100+1630100+1670101+1670103+ 1670109+5190101+5190102+5190106+5190180). Total (rd.263+264+265+265.1), din care acordate de:		578.056
18264	- Alti rezidenti (Alti intermediari financiari,exclusiv societatile de asigurare si fondurile de pensii,Auxiliari financiari, Societati de asigurare, Fondurile de pensii (S125,S126,S128,S129)		578.056
182671	Sume primite din excedentul anului precedent pentru acoperirea golurilor temporare de casa si pentru finantarea cheltuielilor sectiunii de dezvoltare (ct.5190107+5190190)		14.360.630
18268	Total(in baze cash)(rd.262+266+267+267.1)		14.938.686
18275	Total (in baze accrual) (cash+dobanzi) (rd.268+274)		14.938.686
18286	Credite pe termen lung primite (contractate, garantate, asimilate,etc) de institutiile publice locale (ct.1620200+1630200+1670201+1670202+1670203+1670209).Total (rd.287+288+289+289.1) din care acordate de:	11.789.624	9.477.400
18287	- Societati care accepta depozite, exclusiv banca centrala (S122)	11.789.624	9.477.400
18290	Total (in baze cash)(rd.286)	11.789.624	9.477.400
18320	Datorii comerciale curente legate de livrari de bunuri si servicii (ct.4010100+4030100+ 4040100+4050100+4080000+4190000+4620101). Total (rd.321+322+326+327) din care catre:	399.864	1.647.366
18321	-Societati nefinanciare (S11)	399.864	1.647.366
18331	Datoriile institutiilor publice din administratia locala catre bugete (ct.4310100+4310200+4310300+4310400+4310500+4310600+4310700+4370100+4370200+4370300+4420300+4420801+4440000+4460100+4460200+4480100)	1.727.415	3.263.038
18332	Salariile angajatilor (ct.4210000+4230000+4260000+4270100+4270300+4280101)	2.890.811	3.630.716
18333	Alte drepturi cuvenite altor categorii de persoane (ct.4260000+4270200+4270300+4290000+4380000)	9.640	1.571
18335	Total (rd.331+332+333+334)	4.627.866	6.895.325
183421	Provizioane necurente (ct.1510201+1510202+1510203+1510204+1510208), din care:	3.341.612	3.341.612
183423	Provizioane necurente reprezentand drepturi de natura salariala stabilite in favoarea personalului din sectorul bugetar prin titluri devenite executorii (din soldul ct.1510203)	3.341.612	3.341.612
18343	Provizioane curente (ct.1510101+1510102+1510103+1510104+1510108), din care:	95.265	95.265
183432	Provizioane curente reprezentand drepturi de natura salariala stabilite in favoarea personalului din sectorul bugetar prin titluri devenite executorii (din soldul ct.1510103)	95.265	95.265

Conducatorul institutiei

Primar

Doric

Conducatorul compartimentului
financiar- contabilSef serviciu cheltuieli
Dan Morariu

Sef BFC
Simona Catea


Situatia platilor efectuate si a sumelor declarate pentru cota-parte aferenta cheltuielilor finantate din FEN postaderare

30.09.2018

Cod indicator	Denumirea programului cu finantare UE	din care:		Pag: 1 - lei -													
		Plati efectuate de la titlul 56 si 58	Plati efectuate pentru cota-parte FEN (alineat02)	Sume in curs de rambursare la rambursare in anul curent	Sume in curs de solictare la rambursare in anul curent	Sume rambursate aferente cheltuielilor efectuate in anul curent	Sume rambursate in anul curent	Sume neautorizate de management aferente cheltuielilor efectuate in anul curent	Sume neautorizate de autoritatile management aferente cheltuielilor efectuate in anii anteriori	Sume neautorizate dedusa din sumele rambursate aferente cheltuielilor efectuate in anii anteriori	Prefinantare dedusa din sumele rambursate aferente cheltuielilor efectuate in anii anteriori	Sume rezultate din nereguli deduse din sumele solictate la rambursare	Sume rezultate din nereguli aferente cheltuielilor efectuate in anii anteriori	Sume rezultate din nereguli deduse din sumele solictate la rambursare			
0	A	01															
10033	Programa din Fondul Social European (FSE) (5802)	190.858	162.232	30.594	11.078	7.173	11.078							113.387			
10040	Total (cod01 la 39.6)	190.858	162.232	30.594	11.078	7.173	11.078							113.387			

Conducatorul institutiei

Primar
Doina Nistor



Conducatorul compartimentului financiar-contabil

Sefer serviciu cheltuielii
Dan Morariu

[Handwritten signature]

Sefer Birou BFC
Simona Căța

[Handwritten signature]

[Handwritten signature]


Situatia platilor efectuate
din fonduri externe nerambursabile (FEN) postaderare (titlul 56 si titlul 58) la data de
30.09.2018

Denumirea sursei de finantare	Pag: 1 - lei -									
	Buget de stat (s 01- stat)	Buget local (s 02- local)	Bugetul asigurarilor sociale de stat (s 03- bass)	Bugetul asigurarilor pentru somaj (s 04- somaj)	Bugetul fondului national unic de asigurari sociale de sanatate (s05- sanatate)	Bugetul institutiilor publice si activitatilor finantate integral sau partial din venituri proprii (s10-local)	Bugetul fondurilor externe nerambur- sabile (s08-stat+ asigurari+ local)	Bugetul creditelor externe (s06- stat+ local)	Bugetul creditelor interne (s07- stat+ local)	Bugetul institutiilor publice si activitatilor finantate integral sau partial din venituri proprii (s20- stat+ asigurari+ autonome)
A	01			04	05	06	07	08	09	
TOTAL JUDET										
Total plati (titlul VIII cod56+ titlul X cod58) (rd.2+rd.11)		190.858								
Total plati (titlul X cod58)		190.858								
Cheltuieli de personal (titlul I)		66.418								
Bunuri si servicii (titlul II)		58.752								
Active nefinanciare (titlul XIII)		65.688								

Conducatorul institutiei

Prinad

Donu Nistor



Conducatorul compartimentului
financiar- contabil

Sef serviciu chekueli
Dan Morariu

Sef birou BFC
Simona Cota

Yatocuit

Capi- tol	Sub- capi- tol	Pa- ra- gra- ful	Gru- pa / Titlu	Ali- ne- at	Denumire indicator	Prevederi anuale aprobate la finele perioadei de raportare		Prevederi bugetare trimestriale cumulate	Drepturi constatate			Incasari realizate	Stingeri pe alte cai decat incasari	Drepturi constatate de incasat
						1	2		Total, din care:	din anii precedenti	din anul curent			
A						B								
TOTAL JUDET						3=4+5	4	5	6	7	8=3-6-7			
0					TOTAL VENITURI-BUGET LOCAL	64.937.690	56.186.150	86.003.945	20.139.867	65.864.078	61.063.804	186.909	24.753.232	
0001	02				I. VENITURI CURENTE	61.647.090	53.280.280	72.431.224	20.078.298	52.352.926	47.551.531	126.461	24.753.232	
0003					A. VENITURI FISCALE	58.566.620	51.758.080	64.084.929	14.676.676	49.408.253	44.957.261	83.060	19.044.608	
0004					A1. IMPOZIT PE VENIT, PROFIT SI CASTIGURI DIN CAPITAL	33.654.000	28.877.080	24.411.599		24.411.599	24.411.599			
0300	02				A1.2 IMPOZIT PE VENIT, PROFIT SI CASTIGURI DIN CAPITAL DE LA PERSOANE FIZICE	33.654.000	28.877.080	24.411.599		24.411.599	24.411.599			
0302					IMPOZIT PE VENIT	80.000	80.000	49.075		49.075	49.075			
18					Impozitul pe veniturile din transferul proprietatilor imobiliare din patrimoniul personal	80.000	80.000	49.075		49.075	49.075			
0402					COTE SI SUME DEFALCATE DIN IMPOZITUL PE VENIT	33.574.000	28.797.080	24.362.524		24.362.524	24.362.524			
0402	01				Cote defalcate din impozitul pe venit	33.174.000	28.397.080	23.995.052		23.995.052	23.995.052			
04					Sume alocate din cotele defalcate din impozitul pe venit pentru echilibrarea bugetelor locale	400.000	400.000	367.472		367.472	367.472			
0700	02				A3 IMPOZITE SI TAXE PE PROPRIETATE	14.101.000	13.479.100	26.960.761	11.317.584	15.643.177	11.823.580	54.346	15.082.835	
0702					IMPOZITE SI TAXE PE PROPRIETATE	14.101.000	13.479.100	26.960.761	11.317.584	15.643.177	11.823.580	54.346	15.082.835	
01					Impozit si taxa pe cladiri	10.400.000	10.121.000	22.420.165	9.409.998	13.010.167	9.355.277	26.031	13.038.857	
01	01				Impozit pe cladiri de la persoane fizice	1.800.000	1.635.000	3.187.560	1.487.083	1.700.477	1.542.432	13.712	1.631.416	
0702	01				Impozit si taxa pe cladiri de la persoane juridice	8.600.000	8.486.000	19.232.605	7.922.915	11.309.690	7.812.845	12.319	11.407.441	
0702	02				Impozit si taxa pe teren	3.250.000	3.125.100	4.079.715	1.806.689	2.273.026	2.118.150	23.653	1.937.912	

Capi- tol	Sub- capi- tol	Pa- ra- graf	Ar- ti- col	Ali- ne- at	Denumire indicator	Prevederi anuale aprobrate la finele perioadei de raportare		Prevederi bugetare trimestriale cumulate	Drepturi constatate			Incasari realizate	Stingeri pe alte cai decat incasari	Drepturi constatate de incasat
						I	2		Total, din care: 3=4+5	4	5			
A					B									
3302	50				de judecata, imputatii si despagubiri				326	326	326	267		59
					Alte venituri din prestari de servicii si alte activitati	200	200							
3402					VENITURI DIN TAXE ADMINISTRATIVE, ELIBERARI PERMISE	65.000			40.735	40.735	40.728	40.728	7	
3402	02				Taxe extrajudiciare de timbru	65.000			40.735	40.735	40.728	40.728	7	
3502					AMENZI, PENALITATI SI CONFISCARI	1.000.000		474.000	6.227.424	5.064.240	1.163.184	954.799	40.845	5.231.780
	01				Venituri din amenzi si alte sanctiuni									
3502	01	02			aplicate potrivit dispozitiilor legale	1.000.000	474.000		6.197.706	5.064.240	1.133.466	953.677	12.249	5.231.780
					Venituri din amenzi si alte sanctiuni									
					aplicate de catre alte institutii de specialitate			474.000	6.197.706	5.064.240	1.133.466	953.677		
3502	50				Alte amenzi, penalitati si confiscari				29.718	29.718	29.718	1.122	12.249	5.231.780
3602					DIVERSE VENITURI	34.270	25.000		34.471	2.293	32.178	34.299	28.596	172
	06				Taxe speciale	33.270	24.000		19.513	2.121	17.392	19.513		
	14				Venituri din recuperarea cheltuielilor efectuate in cursul procesului de executare silita									
3602	50				Alte venituri	1.000	1.000		14.773	172	14.773	14.773		172
3702					TRANSFERURI VOLUNTARE, ALTELE DECAT SUBVENTIILE									
	01				Donatii si sponsorizari	20.000	20.000		21.959		21.959	21.959		
	03				Varsaminte din sectiunea de functionare pentru finantarea sectiunii de dezvoltare a bugetului local(cu semnul minus)				21.959		21.959	21.959		
3702	04				Varsaminte din sectiunea de functionare	-2.264.120	-1.887.960							
						2.264.120	1.887.960							

Capi- tol	Sub- capi- tol	Pa- ra- gra- ful	Ar- ti- col	Ali- ne- at	Denumire indicator	Prevederi anuale aprobat la finele perioadei de raportare	Prevederi bugetare trimestriale cumulate	Drepturi constatate			Incasari realizate	Stingeri pe alte cai decat incasari	Drepturi constatate de incasat
								Total, din care:	din anii precedenti	din anul curent			
A					B	1	2	3=4+5	4	5	6	7	8=3-6-7
3900	02				II. VENITURI DIN CAPITAL								
3902					VENITURI DIN VALORIFICAREA UNOR BUNURI						391.977		
	03				Venituri din vanzarea locuintelor construite din fondurile statului			391.977		391.977	391.977		
3902	07				Venituri din vanzarea unor bunuri aparținând domeniului privat al statului sau al unitatilor administrative- teritoriale			168.411		168.411	168.411		
4000	02				III OPERATIUNI FINANCIARE			223.566		223.566	223.566		
4002					INCASARI DIN RAMBURSAREA IMPRUMUTURILOR ACORDATE			12.639.400		12.639.400	12.639.400		
4002	14				Sume din excedentul bugetului local utilizate pentru finantarea cheltuielilor sectiunii de dezvoltare			12.639.400		12.639.400	12.639.400		
4100	02				IV. SUBVENTII	2.035.950		12.639.400		12.639.400	12.639.400		
4200					SUBVENTII DE LA ALTE NIVELE ALE ADMINISTRATIEI PUBLICE	1.651.220		158.975	1.885	157.090	158.211		764
4202					SUBVENTII DE LA BUGETUL DE STAT	2.035.950		158.975	1.885	157.090	158.211		764
34					Subventii pentru acordarea ajutorului pentru incalzirea locuintei cu lemne, carbuni, combustibili petrolieri	1.855.450		99.481	1.885	97.596	98.717		764
4202	41				Subventii de la bugetul de stat pentru finantarea sanatatii		880			880	880		
4202	51				Subventii primite de la bugetul de stat pentru finantarea unor programe de interes national	6.000		79.620		79.620	79.620		
						6.000	6.000	16.000		16.000	16.000		

Capi- tol	Sub- capi- tol	Pa- ra- gra- ful	Ar- ti- col	Ali- ne- at	Denumire indicator	Prevederi bugetare		Prevederi bugetare trimestriale cumulate	Drepturi constatate		Incasari realizate	Stingeri pe alte cai decat incasari	Drepturi constatate de incasat
						anuale aprobrate la finele perioadei de raportare	1		Total, din care:	din anii precedenti			
A					B	2	3=4+5	4	5	6	7	8=3-6-7	
4802	01				AFERENTE CADRULUI FINANCIAR 2014-2020	1.254.650	1.254.650	1.254.650	382.369	59.684	322.685	59.684	322.685
					Fondul European de Dezvoltare Regionala(FEDR)	86.480	86.480	86.480					
					Sume primite in contul platilor efectuate in anul curent	86.480	86.480	86.480					
4802	02				Fondul Social European(FSE)	1.168.170	1.168.170	1.168.170	382.369	59.684	322.685		322.685
					Sume primite in contul platilor efectuate in anul curent	1.108.490	1.108.490	1.108.490	7.173		7.173		7.173
					Sume primite in contul platilor efectuate in anii anteriori	59.680	59.680	59.680	35.512		35.512		35.512
4802	02				Prefinantare				339.684	59.684	280.000		280.000

Anexas
Dozin Mirisor

Director executiv
Carmen Toma

Intocmit
Mariana Salau

Capi- totol	Sub- capi- totol	Pa- ra- graf	Ar- ti- col	Ali- ne- at	Denumire indicator	Credite de angajament	Credite bugetare			Angajamente legale	Plati efectuate	Angajamente legale de platit	Cheltuieli efective
							anuale aprobate la finele perioadei de raportare	trimestriale cumulate	3				
A					B	1	2	3	4	5	6	7=5-6	8
0					TOTAL JUDET								8
5002					TOTAL CHELTUIELI		90.900.510	77.502.480	51.599.801	51.599.801	40.397.266	11.202.535	40.187.207
5100	02				Partea I-a SERVICIIL PUBLICE GENERALE		22.774.840	20.382.910	12.294.014	12.294.014	6.930.675	5.363.339	6.981.105
5102					AUTORITATI PUBLICE SI ACTIUNI EXTERNE		17.833.690	15.495.560	11.363.959	11.363.959	6.295.248	5.068.711	6.334.304
	01				Autoritati executive si legislative		17.833.690	15.495.560	11.363.959	11.363.959	6.295.248	5.068.711	6.334.304
	03				Autoritati executive		17.833.690	15.495.560	11.363.959	11.363.959	6.295.248	5.068.711	6.334.304
5402					ALTE SERVICIIL PUBLICE GENERALE		4.641.150	4.587.350	630.055	630.055	359.794	270.261	374.927
	05				Fond de rezerva bugetara la dispozitia autoritatilor locale		3.996.820	3.996.820					
5402	10				Servicii publice comunitare de evidenta a persoanelor		554.000	500.200	545.672	545.672	279.091	266.581	294.224
5402	50				Alte servicii publice generale		90.330	90.330	84.383	84.383	80.703	3.680	80.703
5502					TRANZACII PRIVIND DATORIA PUBLICA SI IMPRUMUTURI		300.000	300.000	300.000	300.000	275.633	24.367	271.874
6000	02				Partea II-a APARARE, ORDINE PUBLICA SI SIGURANTA NATIONALA		4.355.000	4.084.820	2.930.671	2.930.671	1.759.849	1.170.822	1.967.405
6102					ORDINE PUBLICA SI SIGURANTA NATIONALA		4.355.000	4.084.820	2.930.671	2.930.671	1.759.849	1.170.822	1.967.405
	03				Ordine publica		3.407.630	3.200.310	2.098.560	2.098.560	1.255.399	843.161	1.266.396
	04				Politie comunitara		3.407.630	3.200.310	2.098.560	2.098.560	1.255.399	843.161	1.266.396
	05				Protectie civila si protectia contra incendiilor (protectie civila nonmilitara)		947.370	884.510	832.111	832.111	504.450	327.661	701.009
6500	02				Partea III-a CHELTUIELI SOCIAL-CULTURALE		28.312.340	22.629.240	19.669.795	19.669.795	15.580.253	4.089.542	15.278.086
6502					INVATAMANT		9.812.510	7.531.330	3.890.469	3.890.469	3.126.319	764.150	3.135.529
	03				Invatamant prescolar si primar		1.392.250	1.158.130	854.168	854.168	679.422	174.746	596.024
	01				Invatamant prescolar		972.020	819.420	673.032	673.032	504.675	168.357	420.891

Capi- tol	Sub- capi- tol	Pa- ra- gra- ful	Ar- ti- col	Ali- ne- at	Denumire indicator	Credite de angajament			Credite bugetare			Angajamente legale	Plati efectuate	Angajamente legale de platit	Cheltuieli efective
						1	2	3	4	5	6				
					B	1	2	3	4	5	6	7=5-6	8		
6502	02				Invatamant primar		420.230	338.710	181.136	181.136	174.747	6.389	175.133		
	04				Invatamant secundar		8.180.050	6.117.570	2.951.550	2.951.550	2.373.994	577.556	2.460.233		
	01				Invatamant secundar inferior		5.027.050	3.313.840	1.450.133	1.450.133	1.345.290	104.843	1.393.867		
	02				Invatamant secundar superior		2.993.970	2.665.940	1.422.288	1.422.288	949.576	472.712	984.726		
	03				Invatamant profesional		159.030	137.790	79.129	79.129	79.128	1	81.640		
	07				Invatamant nedefinitibil prin nivel		230.210	248.100	74.751	74.751	70.203	4.548	76.572		
	04				Invatamant special		230.210	248.100	74.751	74.751	70.203	4.548	76.572		
	50				Alte cheltuieli in domeniul invatamantului		10.000	7.530	10.000	10.000	2.700	7.300	2.700		
6602					SANATATE		2.272.710	1.879.610	1.754.600	1.754.600	1.377.635	376.965	1.409.737		
	06				Servicii medicale in unitati sanitare cu paturi										
6602	06	01			Spitale generale		1.272.710	1.094.610	760.454	760.454	658.734	101.720	658.734		
	50				Alte cheltuieli in domeniul sanatatii		1.000.000	785.000	994.146	994.146	718.901	275.245	751.003		
	50				Alte institutii si actiuni sanitare		1.000.000	785.000	994.146	994.146	718.901	275.245	751.003		
6702					CULTURA, RECREERE SI RELIGIE		6.438.390	5.515.700	4.808.426	4.808.426	4.446.056	362.370	3.934.377		
	03				Servicii culturale		4.870.200	4.047.510	3.941.370	3.941.370	3.579.000	362.370	3.579.000		
	05				Alte servicii culturale		4.870.200	4.047.510	3.941.370	3.941.370	3.579.000	362.370	3.579.000		
	05				Servicii recreative si sportive		741.190	741.190	555.997	555.997	555.997				
	03				Intretinere gradini publice; parcuri										
	06				zone verzi, baze sportive si de agrement		741.190	741.190	555.997	555.997	555.997				
6702	06				Servicii religioase		100.000	100.000							
	50				Alte servicii in domeniile culturii, recreerii si religiei		727.000	627.000	311.059	311.059	311.059		355.377		
6802					ASIGURARI SI ASISTENTA SOCIALA		9.788.730	7.702.600	9.216.300	9.216.300	6.630.243	2.586.057	6.798.443		
	04				Asistenta acordata persoanelor in varsta		1.653.000	1.303.600	1.392.895	1.392.895	1.107.977	284.918	1.188.595		

Capi- tol	Sub- capi- tol	Pa- ra- gra- ful	Ar- ti- col	Ali- ne- at	Denumire indicator	Credite de angajament	Credite bugetare			Angajamente legale	Plati efectuate	Angajamente legale de platit	Cheltuieli efective
							anuale aprobrate la finele perioadei de raportare	trimestriale cumulate					
A						1	2	3	4	5	6	7=5-6	8
6802	05				B Asistenta sociala in caz de boli si invaliditati								
	6802	05	02		Asistenta sociala in caz de invaliditate	4.495.000	4.495.000	3.460.000	4.491.169	4.491.169	3.131.312	1.359.857	3.149.512
		10			Ajutoare pentru locuinte	8.000	8.000	3.000	8.000	8.000	938	7.062	938
		15			Prevenirea excluderii sociale	26.300	26.300	11.300	25.247	25.247	8.450	16.797	8.820
		50	01		Ajutor social	26.300	26.300	11.300	25.247	25.247	8.450	16.797	8.820
					Alte cheltuieli in domeniul asigurarilor si asistentei sociale	3.604.430	3.604.430	2.924.700	3.298.989	3.298.989	2.381.566	917.423	2.450.578
	6802	50	50		Alte cheltuieli in domeniul asistentei sociale	3.604.430	3.604.430	2.924.700	3.298.989	3.298.989	2.381.566	917.423	2.450.578
	7000	02			Partea IV-a SERVICII SI DEZVOLTARE PUBLICA, LOCUINTE, MEDIU SI APE	27.419.790	27.419.790	24.370.710	13.146.971	13.146.971	13.146.971		12.691.079
	7002				LOCUINTE, SERVICII SI DEZVOLTARE	26.691.590	26.691.590	23.642.510	13.041.656	13.041.656	13.041.656		12.691.079
		03			Locuinte	180.400	180.400	180.400	105.400	105.400	105.400		
		05	01		Dezvoltarea sistemului de locuinte	180.400	180.400	180.400	105.400	105.400	105.400		
		06	01		Alimentare cu apa si amenajari hidrotehnice	1.011.420	1.011.420	705.490	168.806	168.806	168.806		
		50			Alimentare cu apa	1.011.420	1.011.420	705.490	168.806	168.806	168.806		
					Iluminat public si electrificari	2.947.960	2.947.960	2.098.350	552.990	552.990	552.990		476.619
					Alte servicii in domeniile locuintelor, serviciilor si dezvoltarii comunale	22.551.810	22.551.810	20.658.270	12.214.460	12.214.460	12.214.460		12.214.460
	7402				PROTECTIA MEDIULUI	728.200	728.200	728.200	105.315	105.315	105.315		
		03			Reducerea si controlul poluarii	433.880	433.880	433.880					
		06			Canalizarea si tratarea apelor reziduale	294.320	294.320	294.320	105.315	105.315	105.315		
	8000	02			Partea V-a ACTIUNI ECONOMICE	8.038.540	8.038.540	6.034.800	3.558.350	3.558.350	2.979.518	578.832	3.269.532
	8402				TRANSPORTURI	8.038.540	8.038.540	6.034.800	3.558.350	3.558.350	2.979.518	578.832	3.269.532
		03			Transport rutier	8.038.540	8.038.540	6.034.800	3.558.350	3.558.350	2.979.518	578.832	3.269.532

Capi- tol	Sub- capi- tol	Pa- ra- graf	Car- pa / titlu	Ar- ti- col	Ali- ne- at	Denumire indicator	Credite de angajament	Credite bugetare			Angajamente legale de platit	Plati efectuate	Angajamente legale de platit	Cheltuieli efective
								anuale aprobat la finele perioadei de raportare	2	3				
A							1	B			5	6	7=5-6	8
0						TOTAL JUDET								
5002						TOTAL CHELTUIELI		90.900.510	77.502.480	51.599.801	40.397.266	11.202.535	40.187.207	
						CHELTUIELI CURENTE		67.351.790	59.752.100	45.322.565	35.498.184	9.824.381	35.482.687	
						TITLUL I CHELTUIELI DE PERSONAL		17.664.510	15.012.400	17.664.510	11.331.912	6.332.598	11.468.239	
						Cheltuieli salariale in bani		16.257.020	13.697.990	16.257.020	10.350.968	5.906.052	10.670.169	
						Salarii de baza		14.036.030	11.781.900	14.036.030	9.156.383	4.879.647	9.495.763	
						Sporuri pentru conditii de munca		167.100	141.000	167.100	94.641	72.459	96.441	
						Alte sporuri		45.000	40.500	45.000		45.000		
						Indemnizatii platite unor persoane din afara unitatii		305.710	278.710	305.710	232.591	73.119	237.798	
						Indemnizatii de delegare		28.900	26.400	28.900	9.435	19.465	9.124	
						Alocatii pentru transportul la si de la locul de munca		222.000	180.300	222.000	126.313	95.687	126.313	
						Alte drepturi salariale in bani		1.452.280	1.249.180	1.452.280	731.605	720.675	704.730	
						Cheltuieli salariale in natura		842.900	800.400	842.900	581.199	261.701	563.025	
						Norme de hrana		425.000	382.500	425.000	252.114	172.886	248.175	
						Vouchere de vacanta		417.900	417.900	417.900	329.085	88.815	314.850	
						Contributii		564.590	514.010	564.590	399.745	164.845	235.045	
						Contributii de asigurari sociale de stat		136.300	136.300	136.300	134.799	1.501		
						Contributii de asigurari de somaj		5.370	5.370	5.370	4.142	1.228		
						Contributii de asigurari sociale de sanatate		46.620	46.620	46.620	44.623	1.997		
						Contributii de asigurari pentru accidente de munca si boli profesionale		2.240	2.240	2.240	1.360	880		
						Contributii pentru concedii si								

Capi- tol	Sub- capi- tol	Pa- ra- gra- ful	Ar- ti- col	Ali- ne- at	Denumire indicator	Credite de angajament	Credite bugetare			Angajamente legale	Plati efectuate	Angajamente legale de platit	Cheltuieli efective
							anuale aprobat la finele perioadei de raportare	2	3				
					B	1							
					A								
					indemnizatii			7.760	7.760	7.760	6.353	1.407	
	10	03	07		Contributia asiguratorie pentru munca			345.900	296.320	345.900	208.468	137.432	235.045
	10	03	08		Contributii platite de angajator in numele angajatului			20.400	19.400	20.400		20.400	
	20	01			TITLUL II BUNURI SI SERVICII			11.403.190	10.084.360	5.366.503	4.742.021	624.482	4.698.946
	20	01	01		Bunuri si servicii			4.686.250	4.037.020	2.309.799	2.226.980	82.819	2.292.872
	20	01	01		Furnituri de birou			231.690	202.090	143.112	108.802	34.310	123.645
	20	01	02		Materiale pentru curatenie			123.920	99.920	50.729	44.171	6.558	54.669
	20	01	03		Incalzit, iluminat si forta motrica			2.477.740	2.184.240	1.196.511	1.196.511		1.208.252
	20	01	04		Apa, canal si salubritate			329.000	274.500	200.849	184.358	16.491	183.958
	20	01	05		Carburanti si lubrifianti			195.950	176.050	96.717	95.246	1.471	104.709
	20	01	06		Piese de schimb			29.850	26.350	13.177	10.797	2.380	10.685
	20	01	07		Transport			94.600	82.600	49.774	46.942	2.832	48.373
	20	01	08		Posta, telecomunicatii, radio, tv, internet			347.150	312.650	175.136	174.589	547	177.411
	20	01	09		Materiale si prestari de servicii cu caracter functional			195.170	154.920	89.820	87.050	2.770	87.457
	20	01	30		Alte bunuri si servicii pentru intretinere si functionare			661.180	523.700	293.974	278.514	15.460	293.713
	20	02			Reparatii curente			1.327.160	1.316.160	522.978	487.320	35.658	511.989
	20	03			Hrana			510.760	395.260	300.057	261.409	38.648	300.786
	20	03	01		Hrana pentru oameni			510.760	395.260	300.057	261.409	38.648	300.786
	20	04			Medicamente si materiale sanitare			39.700	33.200	27.873	27.873		27.500
	20	04	01		Medicamente			35.000	28.500	23.942	23.942		25.709
	20	04	02		Materiale sanitare			4.700	4.700	3.931	3.931		1.791
	20	05			Bunuri de natura obiectelor de inventar			581.100	504.100	166.427	166.427		83.790

Capi- tol	Sub- capi- tol	Pa- ra- graf	Ar- ti- col	Ali- ne- at	Denumire indicator	Credite de angajament	Credite bugetare			Angajamente legale	Plati efectuate	Angajamente legale de platit	Cheltuieli efective	
							anuale aprobate la finele perioadei de raportare	2	3					4
A							1	2	3	4	5	6	7=5-6	8
20	05	01			B		84.000	84.000	9.466	9.466				
20	05	30			Uniforme si echipament		497.100	420.100	156.961	156.961				83.790
20	06				Alte obiecte de inventar		170.100	153.100	44.473	44.473				40.518
20	06	01			Deplasari, detasari, transferari		129.100	117.100	32.681	32.681			3.209	30.651
20	06	02			Deplasari interne, detasari, transferari		41.000	36.000	11.792	11.792			2.031	30.651
20	09				Deplasari in strainatate		27.000	27.000	11.921	11.921			1.178	9.867
20	11				Material de laborator									
					Carti, publicatii si materiale documentare		40.400	36.400	20.909	20.909				
20	12				Consultanta si expertiza		141.000	141.000	86.663	86.663			1.518	16.919
20	13				Pregatire profesionala		147.120	127.120	36.349	36.349			54.646	35.017
20	14				Protectia muncii		21.000	21.000	13.655	13.655			200	36.159
20	19				Contributii ale administratiei publice locale la realizarea unor lucrari si servicii de interes public local, in baza unor conventii sau contracte de asociere								4.232	9.623
20	24				Comisioane si alte costuri aferente imprumuturilor		101.000	76.000	93.830	93.830			20.045	73.785
20	24	02			Comisioane si alte costuri aferente imprumuturilor interne		11.000	11.000	8.441	8.441			8.441	8.202
20	30				Alte cheltuieli		11.000	11.000	8.441	8.441			8.441	8.202
20	30	01			Reclama si publicitate		3.599.600	3.206.000	1.723.128	1.723.128			383.507	1.261.786
20	30	02			Protocol si reprezentare		151.000	151.000	115.165	115.165			37.742	73.028
20	30	03			Prime de asigurare non-viata		32.000	32.000	9.808	9.808			2	14.750
20	30	04			Chirii		36.700	32.700	13.753	13.753				14.784
20	30	09			Executarea silita a creantelor bugetare		49.500	39.500	26.041	26.041				26.041
20	30	30			Alte cheltuieli cu bunuri si servicii		4.400	4.400						
							3.326.000	2.946.400	1.558.361	1.558.361			345.763	1.133.183

Capi- tol	Sub- cap- tol	Pa- ra- gra- f	Ar- ti- col	Al- ne- at	Denumire indicator	Credite de angajament	Credite bugetare			Angajamente legale de platit	Plati efectuate	Angajamente legale de platit	Cheltuieli efective			
							anuale aprobrate la finele perioadei de raportare	trimestriale cumulate								
A				B				1	2	3	4	5	6	7=5-6	8	
	30				TITLUL III DOBANZI				300.000	300.000	300.000	300.000	300.000	275.633	24.367	271.874
	30	01			Dobanzi aferente datorici publice interne				300.000	300.000	300.000	300.000	300.000	275.633	24.367	271.874
	30	01	01		Dobanzi aferente datoriei publice interne directe				300.000	300.000	300.000	300.000	300.000	275.633	24.367	271.874
	50				TITLUL V FONDURI DE REZERVA				3.996.820	3.996.820	3.996.820	3.996.820	3.996.820			
	50	04			Fond de rezerva bugetara la dispozitia autoritatilor locale				3.996.820	3.996.820	3.996.820	3.996.820	3.996.820			
	51				TITLUL VI TRANSFERURI INTRE UNITATI ALE ADMINISTRATIEI PUBLICE				28.592.980	25.698.650	16.814.564	16.814.564	16.814.564	16.452.194	362.370	16.452.194
	51	01			Transferuri curente				19.911.750	17.141.460	14.548.024	14.548.024	14.548.024	14.185.654	362.370	14.185.654
	51	01	01		Transferuri catre institutii publice				18.934.750	16.342.560	13.889.290	13.889.290	13.889.290	13.526.920	362.370	13.526.920
	51	01	46		Transferuri din bugetele locale pentru finantarea cheltuielilor curente din domeniul sanatatii				977.000	798.900	658.734	658.734	658.734	658.734		658.734
	51	02			Transferuri de capital				8.681.230	8.557.190	2.266.540	2.266.540	2.266.540	2.266.540		2.266.540
	51	02	28		Transferuri din bugetele locale pentru finantarea cheltuielilor de capital din domeniul sanatatii				193.970	193.970						
	51	02	29		Alte transferuri de capital catre institutii publice				8.487.260	8.363.220	2.266.540	2.266.540	2.266.540	2.266.540		2.266.540
	55				TITLUL VII ALTE TRANSFERURI				395.650	298.250	395.650	395.650	395.650	233.234	162.416	225.000
	55	01			A. Transferuri interne				395.650	298.250	395.650	395.650	395.650	233.234	162.416	225.000
	55	01	18		Alte transferuri curente interne				8.250	8.250	8.250	8.250	8.250	16	16	
	55	01	63		Finantarea invatamantului particular sau confesional acreditat				387.400	290.000	387.400	387.400	387.400	225.000	162.400	225.000
	57				TITLUL VIII ASISTENTA SOCIALA				2.094.850	1.723.130	2.094.850	2.094.850	2.094.850	1.437.786	657.064	1.437.103

Capi- tol	Sub- capi- tol	Pa- ra- gra- f	Ar- ti- col	Ali- ne- at	Denumire indicator	Credite de angajament	Credite bugetare			Angajamente legale	Plati efectuate	Angajamente legale de platit	Cheltuieli efective		
							anuale aprobrate la finele perioadei de raportare	trimestriale cumulate							
A				B				1	2	3	4	5	6	7=5-6	8
	57	02			Ajutoare sociale		2.094.850	1.723.130	2.094.850	2.094.850	1.437.786	657.064	1.437.103		
	57	02	01		Ajutoare sociale in numerar		2.084.850	1.715.600	2.084.850	2.084.850	1.435.086	649.764	1.434.403		
	57	02	03		Tichete de cresa si tichete sociale pentru gradinita		10.000	7.530	10.000	10.000	2.700	7.300	2.700		
	58				TITLUL X PROIECTE CU FINANTARE DIN FONDURI EXTERNE NERAMBURSABILE CADRULUI FINANCIAR 2014-2020		1.405.840	1.405.840	1.405.820	1.405.820	190.858	1.214.962	94.785		
	58	01			Programe din Fondul European de Dezvoltare Regionala (FEDR)		101.740	101.740	101.720	101.720		101.720			
	58	01	01		Finantarea nationala		15.260	15.260	15.260	15.260		15.260			
	58	01	02		Finantarea externa nerambursabila		86.480	86.480	86.460	86.460		86.460			
	58	02			Programe din Fondul Social European (FSE)		1.304.100	1.304.100	1.304.100	1.304.100	190.858	1.113.242	94.785		
	58	02	01		Finantarea nationala		195.620	195.620	195.620	195.620	28.626	166.994	13.587		
	58	02	02		Finantarea externa nerambursabila		1.108.480	1.108.480	1.108.480	1.108.480	162.232	946.248	81.198		
	59				TITLUL XI ALTE CHELTUIELI		1.497.950	1.232.650	1.280.668	1.280.668	834.546	446.122	834.546		
	59	01			Burse		590.720	409.420	590.720	590.720	247.964	342.756	247.964		
	59	11			Asociatii si fundatii		674.000	590.000	556.718	556.718	455.910	100.808	455.910		
	59	12			Sustinerea cultelor		100.000	100.000							
	59	40			Sume aferente persoanelor cu handicap neincadrate		133.230	133.230	133.230	133.230	130.672	2.558	130.672		
	70				CHELTUIELI DE CAPITAL		21.243.970	15.992.630	3.982.436	3.982.436	3.183.114	799.322	4.704.520		
	71				TITLUL XIII ACTIVE NEFINANCIARE		21.243.970	15.992.630	3.982.436	3.982.436	3.183.114	799.322	4.704.520		
	71	01			Active fixe		21.243.970	15.992.630	3.982.436	3.982.436	3.183.114	799.322	4.704.520		
	71	01	01		Constructii		18.864.500	13.588.360	3.816.669	3.816.669	3.066.309	750.360	3.566.050		
	71	01	02		Masini, echipamente si mijloace de transport		735.380	735.380					321.413		

Capi- tol	Sub- capi- tol	Pa- ra- graf	Gra- va / Cub	Ar- ti- col	Ali- ne- at	Denumire indicator	Credite de angajament	Credite bugetare			Angajamente legale	Plati efectuate	Angajamente legale de platit	Cheltuieli efective
								anuale aprobate la finele perioadei de raportare	2	3				
						B	1	3	4	5	6	7=5-6	8	
						A								
	71	01	03			Mobilier, aparatura biroutica si alte active corporale	187.390	187.390	49.298	49.298	49.298	49.298	210.937	
	71	01	30			Alte active fixe (inclusiv reparatii capitale)	1.456.700	1.481.500	116.469	116.469	67.507	48.962	606.120	
	79					OPERATIUNI FINANCIARE	2.313.000	1.766.000	2.313.000	2.313.000	1.734.168	578.832		
	81					TITLUL XVII RAMBURSARI DE CREDITE	2.313.000	1.766.000	2.313.000	2.313.000	1.734.168	578.832		
	81	02				Rambursari de credite interne	2.313.000	1.766.000	2.313.000	2.313.000	1.734.168	578.832		
	81	02	05			Rambursari de credite aferente datoriei publice interne locale	2.313.000	1.766.000	2.313.000	2.313.000	1.734.168	578.832		
	84					PLATI EFECTUATE IN ANII PRECEDENTI SI RECUPERATE IN ANUL CURENT	-8.250	-8.250	-18.200	-18.200	-18.200	-18.200		
	85					Titlul XIX PLATI EFECTUATE IN ANII PRECEDENTI SI RECUPERATE IN ANUL CURENT	-8.250	-8.250	-18.200	-18.200	-18.200	-18.200		
	85	01				Plati efectuate in anii precedenti si recuperate in anul curent	-8.250	-8.250	-18.200	-18.200	-18.200	-18.200		
	85	01	01			Plati efectuate in anii precedenti si recuperate in anul curent (SF)	-8.250	-8.250	-18.200	-18.200	-18.200	-18.200		
5100	02					Partea I-a SERVICIUL PUBLICE GENERALE	22.774.840	20.382.910	12.294.014	12.294.014	6.930.675	5.363.339	6.981.105	
5102						AUTORITATI PUBLICE SI ACTIUNI EXTERNE CHELTUIELI CURENTE	17.833.690	15.495.560	11.363.959	11.363.959	6.295.248	5.068.711	6.334.304	
	10					TITLUL I CHELTUIELI DE PERSONAL	11.291.350	10.392.350	9.837.609	9.837.609	5.557.506	4.280.103	5.361.371	
	10	01				Cheltuieli salariale in bani	7.100.000	6.412.500	7.100.000	7.100.000	4.384.751	2.715.249	4.433.808	
	10	01	01			Salarii de baza	6.740.350	6.067.350	6.740.350	6.740.350	4.118.858	2.621.492	4.236.734	
	10	01	06			Alte sporuri	5.615.000	5.055.000	5.615.000	5.615.000	3.478.806	2.136.194	3.560.871	
	10	01	12			Indemnizatii platite unor persoane din	40.000	36.000	40.000	40.000	40.000	40.000		

Capi- tol	Sub- capi- tol	Pa- ra- graf	Cra- pa / titlu	Ar- ti- col	Al- ne- at	Denumire indicator	Credite de angajament			Credite bugetare			Angajamente legale	Plati efectuate	Angajamente legale de platit	Cheltuieli efective	
							1	2	3	4	5	6					7=5-6
		A				B											
						afara unitatii											
	10	01	13			Indemnizatii de delegare		262.350	235.350	262.350			262.350	192.771	69.579	197.978	
	10	01	30			Alte drepturi salariale in bani		20.000	18.000	20.000			20.000	9.435	10.565	9.124	
	10	02				Cheltuieli salariale in natura		803.000	723.000	803.000			803.000	437.846	365.154	468.761	
	10	02	06			Vouchere de vacanta		129.050	129.050	129.050			129.050	101.950	27.100	101.950	
	10	03				Contributii		230.600	216.100	230.600			230.600	163.943	27.100	101.950	
	10	03	01			Contributii de asigurari sociale de stat		55.700	55.700	55.700			55.700	55.641	59	59	
	10	03	02			Contributii de asigurari de somaj		1.800	1.800	1.800			1.800	1.769	31	31	
	10	03	03			Contributii de asigurari sociale de sanatate		19.000	19.000	19.000			19.000	18.593	407	407	
	10	03	04			Contributii de asigurari pentru accidente de munca si boli profesionale		600	600	600			600	534	66	66	
	10	03	06			Contributii pentru concedii si indemnizatii		3.100	3.100	3.100			3.100	3.039	61	61	
	10	03	07			Contributia asiguratorie pentru munca		143.500	129.000	143.500			143.500	84.367	59.133	95.124	
	10	03	08			Contributii platite de angajator in numele angajatului		6.900	6.900	6.900			6.900				
	20					TITLUL II BUNURI SI SERVICII		2.879.000	2.667.500	1.425.259			1.425.259	973.663	6.900	832.778	
	20	01				Bunuri si servicii		509.000	453.500	334.307			334.307	281.947	451.596	297.998	
	20	01	01			Furnituri de birou		112.000	100.000	84.199			84.199	58.232	52.360	62.023	
	20	01	02			Materiale pentru curatenie		17.000	16.000	12.191			12.191	5.863	6.328	7.845	
	20	01	03			Incalzit, iluminat si forta motrica		92.000	70.000	46.306			46.306	46.306		58.049	
	20	01	04			Apa, canal si salubritate		61.000	61.000	43.232			43.232	26.741	16.491	26.308	
	20	01	05			Carburanti si lubrifianti		37.000	35.000	16.825			16.825	16.825		17.053	
	20	01	06			Piese de schimb		5.000	5.000	1.880			1.880	1.880		1.880	

Capi- tol	Sub- capi- tol	Pa- ra- graf	Ar- ti- col	Ali- ne- at	Denumire indicator	Credite de angajament	Credite bugetare			Angajamente legale de platit	Plati efectuate	Cheltuieli efective		
							anuale aprobat la finele perioadei de raportare	2	3				4	5
		A			B	1		2	3	4	5	6	7=5-6	8
		20	01	08	Posta, telecomunicatii, radio, tv, internet		119.000	109.000	100.630	100.630	100.630	100.084	546	101.873
		20	01	09	Materiale si prestari de servicii cu caracter functional		36.000	32.000	14.618	14.618	14.618	11.848	2.770	7.931
		20	01	30	Alte bunuri si servicii pentru intretinere si functionare		30.000	25.500	14.426	14.426	14.426	14.168	258	15.036
		20	02		Reparatii curente		72.000	68.000	48.244	48.244	48.244	26.291	21.953	26.886
		20	05		Bunuri de natura obiectelor de inventar		21.100	21.100	8.531	8.531	8.531	8.531		
		20	05	30	Alte obiecte de inventar		21.100	21.100	8.531	8.531	8.531	8.531		
		20	06		Deplasari, detasari, transferari		131.000	116.000	32.688	32.688	32.688	29.479	3.209	28.733
		20	06	01	Deplasari interne, detasari, transferari		90.000	80.000	20.896	20.896	20.896	18.865	2.031	18.866
		20	06	02	Deplasari in strainatate		41.000	36.000	11.792	11.792	11.792	10.614	1.178	9.867
		20	11		Carti, publicatii si materiale documentare		15.000	14.000	9.890	9.890	9.890	8.372	1.518	7.682
		20	12		Consultanta si expertiza		129.000	129.000	85.824	85.824	85.824	31.178	54.646	31.178
		20	13		Pregatire profesionala		38.000	38.000	6.724	6.724	6.724	6.524	200	6.524
		20	19		Contributii ale administratiei publice locale la realizarea unor lucrari si servicii de interes public local, in baza unor conventii sau contracte de asociere		100.000	75.000	93.650	93.650	93.650	73.605	20.045	73.605
		20	24		Comisioane si alte costuri aferente imprumuturilor		11.000	11.000	8.441	8.441	8.441	8.441		8.202
		20	24	02	Comisioane si alte costuri aferente imprumuturilor interne		11.000	11.000	8.441	8.441	8.441	8.441		8.202
		20	30		Alte cheltuieli		1.852.900	1.741.900	796.960	796.960	796.960	499.295	297.665	351.970
		20	30	01	Reclama si publicitate		128.000	128.000	98.645	98.645	98.645	64.230	34.415	59.835

Capi- tol	Sub- capi- tol	Pa- ra- graf	Ar- ti- col	Ali- ne- at	Denumire indicator	Credite de angajament	Credite bugetare			Angajamente legale	Plati efectuate	Angajamente legale de platit	Cheltuieli efective
							anuale aprobat la finele perioadei de raportare	trimestriale cumulate					
A			B			1	2	3	4	5	6	7=5-6	8
PRECEDENTI SI RECUPERATE													
IN ANUL CURENT													
	85	01			Plati efectuate in anii precedenti si recuperate in anul curent		-228		-228		-228		
	85	01	01		Plati efectuate in anii precedenti si recuperate in anul curent (SF)		-228		-228		-228		
5402	01				ALTE SERVICII PUBLICE GENERALE			4.587.350	630.055	630.055	359.794	270.261	374.927
	10				CHELTUIELI CURENTE			4.587.350	630.055	630.055	359.794	270.261	364.053
	10	01			TITLUL I CHELTUIELI DE PERSONAL			547.530	600.330	600.330	334.003	266.327	331.581
	10	01	01		Cheltuieli salariale in bani			572.830	572.830	572.830	316.879	255.951	319.927
	10	01	01		Salarii de baza			444.600	444.600	444.600	230.163	214.437	237.587
	10	01	12		Indemnizatii platite unor persoane din afara unitatii			43.360	43.360	43.360	39.820	3.540	39.820
	10	01	13		Indemnizatii de delegare			1.200	1.200	1.200		1.200	
	10	01	30		Alte drepturi salariale in bani			83.670	83.670	83.670	46.896	36.774	42.520
	10	02			Cheltuieli salariale in natura			11.600	11.600	11.600	7.250	4.350	5.800
	10	02	06		Vouchere de vacanta			11.600	11.600	11.600	7.250	4.350	5.800
	10	03			Contributii			15.900	15.900	15.900	9.874	6.026	5.854
	10	03	01		Contributii de asigurari sociale de stat			3.300	3.300	3.300	3.214	86	
	10	03	02		Contributii de asigurari de somaj			100	100	100	98	2	
	10	03	03		Contributii de asigurari sociale de sanatate			1.200	1.200	1.200	1.151	49	
	10	03	04		Contributii de asigurari pentru accidente de munca si boli profesionale			100	100	100	31	69	
	10	03	06		Contributii pentru concedii si			100	100	100			

Capi- tol	Sub- capi- tol	Pa- ra- graf	Ar- ti- col	Ali- ne- at	Denumire indicator	Credite de angajament	Credite bugetare			Angajamente legale de platit	Plati efectuate	Cheltuieli efective	
							anuale aprobate la finele perioadei de raportare	2	3				4
A			B			1	2	3	4	5	6	7=5-6	8
					sanatare	6.100	6.100	6.100	6.100	6.100	5.847	253	
10	03	04			Contributii de asigurari pentru accidente de munca si boli profesionale	400	400	400	400	400	162	238	
10	03	06			Contributii pentru concedii si indemnizatii	1.100	1.100	1.100	1.100	1.100	908	192	
10	03	07			Contributia asiguratorie pentru munca	46.800	42.120	46.800	46.800	46.800	25.872	20.928	28.985
10	03	08			Contributii plătite de angajator in numele angajatului	10.000	9.000	10.000	10.000	10.000		10.000	
20					TITLUL II BUNURI SI SERVICII	533.000	506.100	162.674	162.674	162.674	138.169	24.505	136.745
20	01				Bunuri si servicii	249.700	234.300	75.048	75.048	75.048	67.383	7.665	70.699
20	01	01			Furnituri de birou	9.500	9.500	7.148	7.148	7.148	1.185	5.963	1.185
20	01	02			Materiale pentru curatenie	3.800	3.800	230	230	230		230	
20	01	05			Carburanti si lubrifianti	108.200	95.800	50.138	50.138	50.138	48.667	1.471	51.881
20	01	08			Posta, telecomunicatii, radio, tv, internet	114.200	111.200	7.985	7.985	7.985	7.984	1	8.021
20	01	09			Materiale si prestari de servicii cu caracter functional	6.000	6.000	3.923	3.923	3.923	3.923		8.163
20	01	30			Alte bunuri si servicii pentru intretinere si functionare	8.000	8.000	5.624	5.624	5.624	5.624		1.449
20	02				Reparatii curente	86.610	84.610	32.453	32.453	32.453	27.723	4.730	34.217
20	05				Bunuri de natura obiectelor de inventar	92.100	92.100	13.044	13.044	13.044	13.044		
20	05	01			Uniforme si echipament	76.000	76.000	9.466	9.466	9.466	9.466		
20	05	30			Alte obiecte de inventar	16.100	16.100	3.578	3.578	3.578	3.578		
20	13				Pregatire profesionala	590	590						
20	30				Alte cheltuieli	104.000	94.500	42.129	42.129	42.129	30.019	12.110	31.829
20	30	03			Prime de asigurare non-viata	26.700	24.200	12.915	12.915	12.915	12.915		10.922

Capi- tol	Sub- capi- tol	Pa- ra- gra- ful	Ar- ti- col	Ali- ne- at	Denumire indicator	Credite de angajament	Credite bugetare			Angajamente legale	Plati efectuate	Angajamente legale de platit	Cheltuieli efective
							anuale aprobrate la finele perioadei de raportare	2	3				
					B	1							
	A												
	20	30	30		Alte cheltuieli cu bunuri si servicii		77.300	70.300	29.214	29.214	17.104	12.110	20.907
	70				CHELTUIELI DE CAPITAL		1.052.000	1.076.800					209.313
	71				TITLUL XIII ACTIVE NEFINANCIARE		1.052.000	1.076.800					209.313
	71	01			Active fixe		1.052.000	1.076.800					209.313
	71	01	02		Masini, echipamente si mijloace de transport		110.000	110.000					197.557
	71	01	03		Mobilier, aparatura biroutica si alte active corporale								6.921
	71	01	30		Alte active fixe (inclusiv reparatii capitale)		942.000	966.800					4.835
	84				PLATI EFECTUATE IN ANII PRECEDENTI SI RECUPERATE IN ANUL CURENT								
	85				Titlul XIX PLATI EFECTUATE IN ANII PRECEDENTI SI RECUPERATE IN ANUL CURENT								
	85	01			Plati efectuate in anii precedenti si recuperate in anul curent								
	85	01	01		Plati efectuate in anii precedenti si recuperate in anul curent (SF)		28.312.340	22.629.240	19.669.795	19.669.795	15.580.253	4.089.542	15.278.086
6500	02				Partea III-a CHELTUIELI SOCIAL-CULTURALE		9.812.510	7.531.330	3.890.469	3.890.469	3.126.319	764.150	3.135.529
6502	01				INVATAMANT		6.246.040	5.317.590	3.733.324	3.733.324	2.969.174	764.150	2.944.970
	10				CHELTUIELI CURENTE		222.000	180.300	222.000	222.000	126.313	95.687	126.313
	10	01			TITLUL I CHELTUIELI DE PERSONAL		222.000	180.300	222.000	222.000	126.313	95.687	126.313
	10	01	15		Cheltuieli salariale in bani		222.000	180.300	222.000	222.000	126.313	95.687	126.313
	10	01	15		Alocatii pentru transportul la si de la locul de munca		222.000	180.300	222.000	222.000	126.313	95.687	126.313

Capi- tol	Sub- capi- tol	Pa- ra- graf	Ar- ti- col	Ali- ne- at	Denumire indicator	Credite de angajament	Credite bugetare			Angajamente legale	Plati efectuate	Angajamente legale de platit	Cheltuieli efective
							anuale aprobate la finele perioadei de raportare	2	3				
					B	I							
	A												
	20				TITLUL II BUNURI SI SERVICII								
	20	01			Bunuri si servicii		4.745.140	4.086.810	2.232.424	2.232.424	2.232.424		2.208.220
	20	01	01		Furnituri de birou		2.158.360	1.749.530	1.200.275	1.200.275	1.200.275		1.214.254
	20	01	02		Materiale pentru curatenie		77.450	59.850	31.900	31.900	31.900		35.510
	20	01	03		Incalzit, iluminat si forta motrica		88.120	67.620	31.498	31.498	31.498		35.343
	20	01	04		Apa, canal si salubritate		939.740	810.240	653.091	653.091	653.091		653.089
	20	01	05		Carburanti si lubrifianti		226.000	178.500	131.728	131.728	131.728		131.761
	20	01	06		Piese de schimb		45.000	39.500	27.254	27.254	27.254		28.313
	20	01	07		Transport		19.350	15.850	8.355	8.355	8.355		8.355
	20	01	08		Posta, telecomunicatii, radio, tv, internet		82.600	72.600	40.064	40.064	40.064		41.495
	20	01	09		Materiale si prestari de servicii cu caracter functional		86.750	67.750	46.686	46.686	46.686		46.716
	20	01	30		Alte bunuri si servicii pentru intretinere si functionare		124.170	96.670	56.527	56.527	56.527		54.438
	20	02			Reparatii curente		469.180	340.950	173.172	173.172	173.172		179.234
	20	03			Hrana		1.108.550	1.108.550	418.952	418.952	418.952		436.532
	20	03	01		Hrana pentru oameni		159.000	127.000	55.037	55.037	55.037		61.570
	20	04			Medicamente si materiale sanitare		159.000	127.000	55.037	55.037	55.037		61.570
	20	04	01		Medicamente		2.500	2.500					
	20	05			Bunuri de natura obiectelor de inventar		2.500	2.500					
	20	05	30		Alte obiecte de inventar		426.300	349.300	139.805	139.805	139.805		83.790
	20	06			Deplasari, detasari, transferari		426.300	349.300	139.805	139.805	139.805		83.790
	20	06	01		Deplasari interne, detasari, transferari		26.600	24.600	5.607	5.607	5.607		5.607
	20	09			Materiale de laborator		26.600	24.600	5.607	5.607	5.607		5.607
	20	11			Carti, publicatii si materiale		27.000	27.000	11.921	11.921	11.921		5.607

Capi- tol	Sub- capi- tol	Pa- ra- gra- ful	Ar- ti- col	Ali- ne- at	Denumire indicator	Credite de angajament	Credite bugetare			Angajamente legale	Plati efectuate	Angajamente legale de platit	Cheltuieli efective
							anuale aprobat la finele perioadei de raportare	2	3				
					A	I							
					B								
					din domeniul sanatatii			193.970					
					TITLUL X PROIECTE CU FINANTARE DIN FONDURI EXTERNE NERAMBURSABILE								
					CADRULUI FINANCIAR 2014-2020								
					Programe din Fondul European de Dezvoltare Regionala (FEDR)								
					58 01 01 Finantarea nationala			101.740	101.740	101.720		101.720	
					58 01 02 Finantarea externa nerambursabila			15.260	15.260	15.260		15.260	
					84 PLATI EFECTUATE IN ANII PRECEDENTI SI RECUPERATE IN ANUL CURENT			86.480	86.480	86.460		86.460	
					85 Titlul XIX PLATI EFECTUATE IN ANII PRECEDENTI SI RECUPERATE IN ANUL CURENT					-399			
					85 01 Plati efectuate in anii precedenti si recuperate in anul curent					-399			
					85 01 01 Plati efectuate in anii precedenti si recuperate in anul curent (SF)					-399			
					CULTURA, RECREERE SI RELIGIE			6.438.390	5.515.700	4.808.426		4.446.056	3.934.377
					CHELTUIELI CURENTE			5.697.200	4.774.510	4.252.429		3.890.059	3.934.377
					TITLUL II BUNURI SI SERVICII			477.000	377.000	178.341		178.341	222.659
					20 30 Alte cheltuieli			477.000	377.000	178.341		178.341	222.659
					20 30 30 Alte cheltuieli cu bunuri si servicii			477.000	377.000	178.341		178.341	222.659
					51 TITLUL VI TRANSFERURI INTRE UNITATI ALE ADMINISTRATIEI PUBLICE								
					51 01 Transferuri curente			4.870.200	4.047.510	3.941.370		3.579.000	3.579.000
					51 01 01 Transferuri catre institutiile publice			4.700.200	3.877.510	3.771.370		3.409.000	3.409.000
								4.700.200	3.877.510	3.771.370		3.409.000	3.409.000

Capi- tol	Sub- capi- tol	Pa- ra- gra- f	Ar- ti- col	Al- ne- at	Denumire indicator	Credite de angajament	Credite bugetare			Angajamente legale	Plati efectuate	Angajamente legale de platit	Cheltuieli efective
							anuale aprobrate la finele perioadei de raportare	trimestriale cumulate					
A						1	2	3	4	5	6	7=5-6	8
					B		170.000	170.000	170.000	170.000	170.000	7=5-6	170.000
	51	02			Transferiri de capital		170.000	170.000	170.000	170.000	170.000		170.000
	51	02	29		Alte transferuri de capital catre institutii publice		170.000	170.000	170.000	170.000	170.000		170.000
	59				TITLUL XI ALTE CHELTUIELI		350.000	350.000	132.718	132.718	132.718		132.718
	59	11			Asociatii si fundatii		250.000	250.000	132.718	132.718	132.718		132.718
	59	12			Sustinerea cultelor		100.000	100.000					
	70				CHELTUIELI DE CAPITAL		741.190	741.190	555.997	555.997	555.997		555.997
	71				TITLUL XIII ACTIVE NEFINANCIARE		741.190	741.190	555.997	555.997	555.997		555.997
	71	01			Active fixe		741.190	741.190	555.997	555.997	555.997		555.997
	71	01	01		Constructii		741.190	741.190	555.997	555.997	555.997		555.997
6802					ASIGURARI SI ASISTENTA SOCIALA		9.788.730	7.702.600	9.216.300	9.216.300	6.630.243	2.586.057	6.798.443
	01				CHELTUIELI CURENTE		9.620.530	7.534.400	9.201.047	9.201.047	6.625.704	2.575.343	6.747.134
	10				TITLUL I CHELTUIELI DE PERSONAL		5.982.180	4.595.150	5.982.180	5.982.180	4.148.407	1.833.773	4.205.879
	10	01			Cheltuieli salariale in bani		5.595.840	4.232.810	5.595.840	5.595.840	3.853.486	1.742.354	3.983.056
	10	01	01		Salarii de baza		5.255.630	3.984.700	5.255.630	5.255.630	3.743.657	1.511.973	3.893.671
	10	01	05		Sporuri pentru conditii de munca		77.100	60.000	77.100	77.100	50.035	27.065	51.597
	10	01	13		Indemnizatii de delegare		1.500	1.500	1.500	1.500		1.500	
	10	01	30		Alte drepturi salariale in bani		261.610	186.610	261.610	261.610	59.794	201.816	37.788
	10	02			Cheltuieli salariale in natura		186.850	186.850	186.850	186.850	144.025	42.825	133.700
	10	02	06		Vouchere de vacanta		186.850	186.850	186.850	186.850	144.025	42.825	133.700
	10	03			Contributii		199.490	175.490	199.490	199.490	150.896	48.594	89.123
	10	03	01		Contributii de asigurari sociale de stat		51.800	51.800	51.800	51.800	51.184	616	
	10	03	02		Contributii de asigurari de somaj		2.270	2.270	2.270	2.270	1.591	679	
	10	03	03		Contributii de asigurari sociale de sanatate		17.820	17.820	17.820	17.820	16.741	1.079	

Capi- tol	Sub- capi- tol	Pa- ra- graf	Ar- ti- col	Ali- ne- at	Denumire indicator	Credite de angajament	Credite bugetare			Angajamente legale	Plati efectuate	Angajamente legale de platit	Cheltuieli efective
							anuale aprobrate la finele perioadei de raportare	2	3				
						1							
					B								
						A							
	10	03	04		Contributii de asigurari pentru		1.040	1.040	1.040	1.040	563	477	
					accidente de munca si boli profesionale								
	10	03	06		Contributii pentru concedii si		2.960	2.960	2.960	2.960	1.865	1.095	
					indemnizatii								
	10	03	07		Contributia asiguratorie pentru munca		121.600	97.600	121.600	121.600	78.952	42.648	89.123
	10	03	08		Contributii platite de angajator in								
					numele angajatului		2.000	2.000	2.000	2.000		2.000	
	20				TITLUL II BUNURI SI SERVICII		1.287.050	1.093.950	867.567	867.567	723.120	144.447	787.761
	20	01			Bunuri si servicii		320.950	279.450	221.351	221.351	200.937	20.414	222.832
	20	01	01		Furnituri de birou		16.500	16.500	8.207	8.207	8.207		15.649
	20	01	02		Materiale pentru curatenie		15.000	12.500	6.810	6.810	6.810		11.481
	20	01	03		Incalzit, iluminat si forta motrica		104.000	90.000	73.748	73.748	73.748		73.748
	20	01	04		Apa, canal si salubritate		42.000	35.000	25.889	25.889	25.889		25.889
	20	01	05		Carburanti si lubrifianti		5.750	5.750	2.500	2.500	2.500		7.462
	20	01	06		Piese de schimb		5.500	5.500	2.942	2.942	562	2.380	450
	20	01	07		Transport		12.000	10.000	9.710	9.710	6.878	2.832	6.878
	20	01	08		Posta, telecomunicatii, radio, tv, internet		25.200	22.700	18.643	18.643	18.643		19.609
	20	01	09		Materiale si prestari de servicii cu caracter functional		27.000	18.250	14.752	14.752	14.752		16.925
	20	01	30		Alte bunuri si servicii pentru intretinere si functionare		68.000	63.250	58.150	58.150	42.948	15.202	44.741
	20	02			Reparatii curente		60.000	55.000	23.329	23.329	14.354	8.975	14.354
	20	03			Hrana		349.000	265.500	243.760	243.760	205.112	38.648	237.686
	20	03	01		Hrana pentru oameni		349.000	265.500	243.760	243.760	205.112	38.648	237.686
	20	04			Medicamente si materiale sanitare		31.200	24.700	23.328	23.328	23.328		25.808

Capi- tol	Sub- capi- tol	Pa- ra- gra- ful	Ar- ti- col	Ali- ne- at	Denumire indicator	Credite de angajament		Credite bugetare			Angajamente legale	Plati efectuate	Angajamente legale de platit	Cheltuieli efective
						1	2	3	4	5				
	A		B											
					neincadrate									
	70				CHELTUIELI DE CAPITAL		61.000	61.000	61.000	61.000	58.484	2.516	58.484	58.484
	71				TITLUL XIII ACTIVE NEFINANCIARE		168.200	168.200	168.200	22.133	11.419	10.714	11.419	51.309
	71	01			Active fixe		168.200	168.200	168.200	22.133	11.419	10.714	11.419	51.309
	71	01	01		Constructii		168.200	168.200	168.200	22.133	11.419	10.714	11.419	51.309
	71	01	02		Masini, echipamente si mijloace de transport		65.000	65.000	65.000					
	71	01	03		Mobilier, aparatura biroptica si alte active corporale									35.307
	71	01	30		Alte active fixe (inclusiv reparatii capitale)		103.200	103.200	103.200	22.133	11.419	10.714	11.419	6.208
	84				PLATI EFECTUATE IN ANII PRECEDENTI SI RECUPERATE IN ANUL CURENT					22.133				9.794
	85				Titlul XIX PLATI EFECTUATE IN ANII PRECEDENTI SI RECUPERATE					-6.880	-6.880		-6.880	
	85	01			IN ANUL CURENT					-6.880	-6.880		-6.880	
	85	01	01		Plati efectuate in anii precedenti si recuperate in anul curent					-6.880	-6.880		-6.880	
	85	01	01		Plati efectuate in anii precedenti si recuperate in anul curent (SF)					-6.880	-6.880		-6.880	
7000	02				Partea IV-a SERVICII SI DEZVOLTARE		27.419.790	24.370.710	13.146.971	13.146.971	13.146.971		13.146.971	12.691.079
7002					PUBLICA, LOCUINTE, MEDIU SI APE		26.691.590	23.642.510	13.041.656	13.041.656	13.041.656		13.041.656	12.691.079
	01				LOCUINTE, SERVICII SI DEZVOLTARE		23.979.810	21.958.270	12.680.428	12.680.428	12.680.428		12.680.428	12.691.079
	20				CHELTUIELI CURENTE		1.428.000	1.300.000	465.968	465.968	465.968		465.968	476.619
	20	01			TITLUL II BUNURI SI SERVICII Bunuri si servicii		1.428.000	1.300.000	465.968	465.968	465.968		465.968	476.619


Capi- tol	Sub- capi- tol	Pa- ra- graf	Cre- ta / finan- col	Ali- ne- at	Denumire indicator	Credite de angajament	Credite bugetare			Angajamente legale	Plati efectuate	Angajamente legale de platit	Cheltuieli efective
							anuale aprobrate la finele perioadei de raportare	trimestriale cumulate					
		A			B	1	2	3	4	5	6	7=5-6	8
	20	01	03		Incalzit, iluminat si forta motrica		1.342.000	1.214.000	423.366	423.366	423.366		423.366
	20	01	30		Alte bunuri si servicii pentru intretinere si functionare		86.000	86.000	42.602	42.602	42.602		53.253
	51				TITLUL VI TRANSFERURI INTRE UNITATI ALE ADMINISTRATIEI PUBLICE		22.551.810	20.658.270	12.214.460	12.214.460	12.214.460		12.214.460
	51	01			Transferuri curente		14.234.550	12.465.050	10.117.920	10.117.920	10.117.920		10.117.920
	51	01	01		Transferuri catre institutiile publice		14.234.550	12.465.050	10.117.920	10.117.920	10.117.920		10.117.920
	51	02			Transferuri de capital		8.317.260	8.193.220	2.096.540	2.096.540	2.096.540		2.096.540
	51	02	29		Alte transferuri de capital catre instituti publice		8.317.260	8.193.220	2.096.540	2.096.540	2.096.540		2.096.540
	70				CHELTUIELI DE CAPITAL		2.711.780	1.684.240	361.228	361.228	361.228		361.228
	71				TITLUL XIII ACTIVE NEFINANCIARE		2.711.780	1.684.240	361.228	361.228	361.228		361.228
	71	01			Active fixe		2.711.780	1.684.240	361.228	361.228	361.228		361.228
	71	01	01		Constructii		2.711.780	1.684.240	361.228	361.228	361.228		361.228
7402					PROTECTIA MEDIULUI		728.200	728.200	105.315	105.315	105.315		105.315
	70				CHELTUIELI DE CAPITAL		728.200	728.200	105.315	105.315	105.315		105.315
	71				TITLUL XIII ACTIVE NEFINANCIARE		728.200	728.200	105.315	105.315	105.315		105.315
	71	01			Active fixe		728.200	728.200	105.315	105.315	105.315		105.315
	71	01	01		Constructii		294.320	294.320	105.315	105.315	105.315		105.315
	71	01	02		Masini, echipamente si mijloace de transport		433.880	433.880					
8000 02					Partea V-a ACTIUNI ECONOMICE		8.038.540	6.034.800	3.558.350	3.558.350	3.558.350	578.832	3.269.532
8402					TRANSPORTURI		8.038.540	6.034.800	3.558.350	3.558.350	3.558.350	578.832	3.269.532
	70				CHELTUIELI DE CAPITAL		5.725.540	4.268.800	1.245.350	1.245.350	1.245.350		3.269.532
	71				TITLUL XIII ACTIVE NEFINANCIARE		5.725.540	4.268.800	1.245.350	1.245.350	1.245.350		3.269.532
	71	01			Active fixe		5.725.540	4.268.800	1.245.350	1.245.350	1.245.350		3.269.532

Capi- tol	Sub- capi- tol	Pa- ra- graf	Ar- ti- col	Ali- ne- at	Denumire indicator	Credite de angajament	Credite bugetare			Angajamente legale	Plati efectuate	Angajamente legale de platit	Cheltuieli efective
							anuale aprobat la finele perioadei de raportare	trimestriale cumulate	Angajamente bugetare				
A						1	2	3	4	5	6	7=5-6	8
	71	01	01		Constructii		5.590.540	4.133.800	1.199.972	1.199.972	1.199.972		
	71	01	30		Alte active fixe (inclusiv reparatii capitale)		135.000	135.000	45.378	45.378	45.378		
	79				OPERATIUNI FINANCIARE		2.313.000	1.766.000	2.313.000	2.313.000	1.734.168	578.832	
	81				TITLUL XVII RAMBURSARI DE CREDITE		2.313.000	1.766.000	2.313.000	2.313.000	1.734.168	578.832	
	81	02			Rambursari de credite interne		2.313.000	1.766.000	2.313.000	2.313.000	1.734.168	578.832	
	81	02	05		Rambursari de credite aferente datoriei publice interne locale		2.313.000	1.766.000	2.313.000	2.313.000	1.734.168	578.832	3.269.532

Coordonatorul institutiei,

Promat

Donic Nistor



Coordonatorul compartimentului
financiar-contabil

Sef serviciu cheltuieli
Dan Morariu

[Signature]

Sef BFC
Simona Cota

[Signature]

Yutocurit

[Signature]

Capi- tol	Sub- capi- tol	Pa- ra- gra- ful	Ar- ti- col	Al- ne- at	Denumire indicator	Prevederi anuale aprobrate la finele perioadei de raportare		Prevederi bugetare trimestriale cumulate	Drepturi constatate			Incasari realizate	Stingeri pe alte cai decat incasari	Drepturi constatate de incasat	
						1	2		Total, din care: 3=4+5	din anii precedenti	din anul curent				4
					B										
0702	02	01			fizice	1.100.000	1.156.600	1.048.857	500.075	548.782	534.828	11.622	502.407		
		02			Impozit si taxa pe teren de la persoane juridice	1.450.000	1.315.000	2.291.062	1.042.658	1.248.404	1.121.434	639	1.168.989		
		03			Impozitul pe terenul extravilan	700.000	653.500	739.796	263.956	473.840	461.888	11.392	266.516		
		03			Taxe judiciare de timbru si alte taxe de timbru	450.000	232.000	458.076	99.868	358.208	348.627	4.662	104.787		
		50			Alte impozite si taxe pe proprietate	1.000	1.000	2.805	1.029	1.776	1.526		1.279		
1000	02				A4 IMPOZITE SI TAXE PE BUNURI SI SERVICII	10.731.620	9.353.900	12.640.485	3.352.056	9.288.429	8.659.480	28.042	3.952.963		
1102	02				SUME DEFALCATE DIN TVA	6.731.620	5.600.900	5.494.449		5.494.449	5.494.449				
		09			Sume defalcate din taxa pe valoarea adaugata pentru finantarea cheltui- rilor descentralizate la nivelul comunelor, oraselor, municipiilor, sectoarelor si Municipiului Bucuresti	6.344.220	5.310.900	5.204.449		5.204.449	5.204.449				
					Sume defalcate din taxa pe valoarea adaugata pentru finantarea invatamantului particular sau confesional acreditat	387.400	290.000	290.000		290.000	290.000				
1602					TAXE PE UTILIZAREA BUNURILOR, AUTORIZAREA UTILIZARII BUNURILOR SAU PE DESFASURAREA DE ACTIVITATI	4.000.000	3.755.000	7.146.036	3.352.056	3.793.980	3.165.031	28.042	3.952.963		
	02				Impozit pe mijloacele de transport	2.900.000	2.716.000	6.188.431	3.274.731	2.913.700	2.226.504	26.663	3.935.264		
	01				Impozit pe mijloacele de transport detinute de persoane fizice*)	1.550.000	1.550.000	4.121.703	2.419.520	1.702.183	1.210.470	24.774	2.886.459		
	02				Impozit pe mijloace de transport detinute persoane de juridice*)	1.350.000	1.166.000	2.066.728	855.211	1.211.517	1.016.034	1.889	1.048.805		

Capi- tot	Sub- ra- pa / graf	Pa- ra- titlu	Ar- ti- col	Ali- ne- at	Denumire indicator	Prevederi anuale aprobate la finele perioadei de raportare		Prevederi bugetare trimestriale cumulate	Drepturi constatate			Incasari realizate	Stingeri pe alte cai decat incasari	Drepturi constatate de incasat
						1	2		Total, din care:	din anii precedenti	din anul curent			
A						3=4+5	6	7				8=3-6-7		
1602	03					Taxe si tarife pentru eliberarea de licente si autorizatii de functionare	1.100.000	1.039.000	957.605	77.325	880.280	938.527	1.379	17.699
1800	02					A6. ALTE IMPOZITE SI TAXE FISCALE	80.000	46.000	72.084	7.036	65.048	62.602	672	8.810
1802						ALTE IMPOZITE SI TAXE FISCALE	80.000	46.000	72.084	7.036	65.048	62.602	672	8.810
2900	02					Alte impozite si taxe	80.000	46.000	72.084	7.036	65.048	62.602	672	8.810
3000						C. VENITURI NEFISCALE	816.350	-365.760	8.346.295	5.401.622	2.944.673	2.594.270	43.401	5.708.624
3002						C1. VENITURI DIN PROPRIETATE	1.393.000	751.000	1.523.876	334.763	1.189.113	1.065.963	2.549	455.364
						VENITURI DIN PROPRIETATE	1.393.000	751.000	1.523.876	334.763	1.189.113	1.065.963	2.549	455.364
						Varsaminte din profitul net al regiilor autonome	300.000	126.000	426.986		426.986	426.986		
						Venituri din concesiuni si inchirieri	1.050.000	625.000	1.055.646	322.224	733.422	611.016	2.549	442.081
						Alte venituri din concesiuni si inchirieri de catre institutiile publice		625.000			733.422			
						Venituri din dividende	1.050.000		1.055.646	322.224	733.422	611.016	2.549	442.081
						Venituri din dividende de la alti platitori	22.000		23.101		23.101	23.101		
						Dividende de la societatile si companiile nationale si societatile cu capital majoritar de stat	22.000				23.101	23.101		
						Alte venituri din proprietate	21.000		18.143	12.539	5.604	4.860		13.283
3300	02					C2. VANZARI DE BUNURI SI SERVICII	-576.650	-1.116.760	6.822.419	5.066.859	1.755.560	1.528.307	40.852	5.253.260
3302						VENITURI DIN PRESTARI DE SERVICII SI ALTE ACTIVITATI								
						Venituri din prestari de servicii	568.200	252.200	497.830	326	497.504	476.522		21.308
						Fondul national pentru relatii bilaterale afereente mecanismelor financiare SEE	300.000	152.000	307.890		307.890	307.890		
							268.000	100.000	189.614		189.614	168.365		21.249

Capi- tol	Sub- capi- tol	Pa- ra- gra- f	Ar- ti- col	Ali- ne- at	Denumire indicator	Prevederi bugetare anuale aprobrate la finele perioadei de raportare		Prevederi bugetare trimestriale cumulate		Drepturi constatate			Incasari realizate	Stingeri pe alte cai decat incasari	Drepturi constatate de incasat		
						1	2	Total, din care:	din anii precedenti	din anul curent	3=4+5	4				5	6
3302	28				B												
					Venituri din recuperarea cheltuielilor de judecata, imputatii si despagubiri			326	326	326			267			59	
	50				Alte venituri din prestari de servicii si alte activitati	200	200										
3402					VENITURI DIN TAXE ADMINISTRATIVE, ELIBERARI PERMISE												
	02				Taxe extrajudiciare de timbru	65.000		40.735	40.735	40.735			40.728			7	
	3502				AMENZI, PENALITATI SI CONFISCARI	65.000		40.735	40.735	40.735			40.728			7	
	01				Venituri din amenzi si alte sanctiuni aplicate potrivit dispozitiilor legale	1.000.000	474.000	6.227.424	5.064.240	1.163.184			954.799			40.845	
		02			Venituri din amenzi si alte sanctiuni aplicate de catre alte institutii de specialitate	1.000.000	474.000	6.197.706	5.064.240	1.133.466			953.677				12.249
	50				Alte amenzi, penalitati si confiscari			29.718	5.064.240	1.133.466			953.677				12.249
3602					DIVERSE VENITURI	34.270	25.000	34.471	2.293	29.718			1.122				28.596
	06				Taxe speciale	33.270	24.000	19.513	2.121	17.392			19.513				172
	14				Venituri din recuperarea cheltuielilor efectuate in cursul procesului de executare siliita												
	50				Alte venituri	1.000	1.000	14.773	172	14.773			14.773				172
3702					TRANSFERURI VOLUNTARE, ALTELE DECAT SUBVENTIILE												
	01				Donatii si sponsorizari	-2.244.120	-1.867.960	21.959	21.959	21.959			21.959				
	03				Varsaminte din sectiunea de functionare pentru finantarea sectiunii de dezvoltare a bugetului local(cu semnul minus)	20.000	20.000	21.959	21.959	21.959			21.959				

Capi- tot	Sub- capi- tot	Pa- ra- graf	Pa- pa/ Titlu	Ar- ti- col	Ali- ne- at	Denumire indicator	Prevederi bugetare anuale aprobrate la finele perioadei de raportare	Prevederi bugetare trimestriale cumulate	Drepturi constatate			Incasari realizate	Stingeri pe alte cai decat incasari	Drepturi constatate de incasat
									Total, din care:	din anii precedenti	din anul curent			
A							1	2	3=4+5	4	5	6	7	8=3-6-7
4100	02					B	186.500	154.500	155.994	155.994	155.994	155.994		
4200						IV. SUBVENTII SUBVENTII DE LA ALTE NIVELE ALE ADMINISTRATIEI PUBLICE	186.500	154.500	155.994	155.994	155.994	155.994		
4202						SUBVENTII DE LA BUGETUL DE STAT	6.000	6.000	96.500	96.500	96.500	96.500		
34						Subventii pentru acordarea ajutorului pentru incalzirea locuintei cu lemne, carbuni, combustibili petrolieri							880	
41						Subventii de la bugetul de stat pentru finantarea sanatatii							880	
51						Subventii primite de la bugetul de stat pentru finantarea unor programe de interes national	6.000	6.000	16.000	16.000	16.000	16.000		
01						Subventii primite de la bugetul de stat pentru finantarea unor programe de interes national, destinate sectiunii de functionare a bugetului local	6.000	6.000	16.000	16.000	16.000	16.000		
4302						SUBVENTII DE LA ALTE ADMINISTRATII	180.500	148.500	59.494	59.494	59.494	59.494		
23						Subventii primite din bugetul judetului pentru clasele de invatamant special organizate in cadrul unitatilor de invatamant de masa								
24						Subventii primite din bugetele locale pentru clasele de invatamant de masa organizate in unitatile de invatamant special							9.894	
30						Sume primite de la bugetul judetului pentru	165.500	133.500						

Capi- tol	Sub- capi- tol	Pa- ra- graf	Pa- pa/ Titlu	Ar- ti- col	Ali- ne- at	Denumire indicator	Prevederi anuale aprobate la finele perioadei de raportare	Prevederi bugetare trimestriale cumulate	Drepturi constatate			Incasari realizate	Stingeri pe alte cai decat incasari	Drepturi constatate de incasat
									Total, din care:	din anii precedenti	din anul curent			
						B	1	2	3=4+5	4	5	6	7	8=3-6-7
4302	30					plata drepturilor de care beneficiaza copiii cu cerinte educationale speciale integrati in invatamantul de masa	15.000	15.000	49.600		49.600	49.600		

CONTUL DE EXECUȚIE AL BUCETULUI LOCAL - CHELTUIELI
SECTIUNEA DE FUNCȚIONARE
30.09.2018

Capi- tot	Sub- capi- tot	Pa- ra- graf	Ar- ti- col	Ali- ne- at	Denumire indicator	Credite de angajament	Credite bugetare			Angajamente legale	Plati efectuate	Angajamente legale de platit	Cheltuieli efective
							anuale aprobat la finele perioadei de raportare	3 trimestriale cumulate	4				
A						1	2	3	4	5	6	7-5-6	8
5002					TOTAL CHELTUIELI		59.569.470	51.546.820	43.945.005	43.945.005	34.756.754	9.188.251	33.121.362
	01				CHELTUIELI CURENTE		57.264.720	49.789.070	41.650.205	41.650.205	33.040.786	8.609.419	33.121.362
	10				TITLUL I CHELTUIELI DE PERSONAL		17.664.510	15.012.400	17.664.510	17.664.510	11.331.912	6.332.598	11.468.239
	10	01			Cheltuieli salariale in bani		16.257.020	13.697.990	16.257.020	16.257.020	10.350.968	5.906.052	10.670.169
	10	01	01		Salarii de baza		14.036.030	11.781.900	14.036.030	14.036.030	9.156.383	4.879.647	9.495.763
	10	01	06		Sporuri pentru conditii de munca		167.100	141.000	167.100	167.100	94.641	72.459	96.441
	10	01	06		Alte sporuri		45.000	40.500	45.000	45.000		45.000	
	10	01	12		Indemnitatii platite unor persoane din afara unitatii		305.710	278.710	305.710	305.710	232.591	73.119	237.798
	10	01	13		Indemnitatii de delegare		28.900	26.400	28.900	28.900	9.435	19.465	9.124
	10	01	15		Alocatii pentru transportul la si de la locul de munca		222.000	180.300	222.000	222.000	126.313	95.687	126.313
	10	01	30		Alte drepturi salariale in bani		1.452.280	1.249.180	1.452.280	1.452.280	731.605	720.675	704.730
	10	02			Cheltuieli salariale in natura		842.900	800.400	842.900	842.900	581.199	261.701	563.025
	10	02	02		Norme de hrana		425.000	382.500	425.000	425.000	252.114	172.886	248.175
	10	02	06		Vouchere de vacanta		417.900	417.900	417.900	417.900	329.085	88.815	314.850
	10	03			Contributii		564.590	514.010	564.590	564.590	399.745	164.845	235.045
	10	03	01		Contributii de asigurari sociale de stat		136.300	136.300	136.300	136.300	134.799	1.501	
	10	03	02		Contributii de asigurari de somaj		5.370	5.370	5.370	5.370	4.142	1.228	
	10	03	03		Contributii de asigurari sociale de sanatate		46.620	46.620	46.620	46.620	44.623	1.997	
	10	03	04		Contributii de asigurari pentru accidente de munca si boli profesionale		2.240	2.240	2.240	2.240	1.360	880	
	10	03	06		Contributii pentru concedii si indemnitatii		7.760	7.760	7.760	7.760	6.353	1.407	

Capi- tol	Sub- capi- tol	Pa- ra- graf	Ar- ti- col	Ali- ne- at	Denumire indicator	Credite de angajament	Credite bugetare			Angajamente legale	Plati efectuate	Angajamente legale de platit	Cheltuieli efective
							anuale aprobate la finele perioadei de raportare	2	3				
A						1	2	3	4	5	6	7=5-6	8
	10	03	07		Contributia asiguratorie pentru munca		345.900	296.320	345.900	345.900	208.468	137.432	235.045
	10	03	08		Contributii platite de angajator in numele angajatului		20.400	19.400	20.400	20.400	4.742.021	20.400	4.698.946
	20	01			TITLUL II BUNURI SI SERVICII		11.403.190	10.084.360	5.366.503	5.366.503	2.226.980	624.482	2.292.872
	20	01	01		Bunuri si servicii		4.686.250	4.037.020	2.309.799	2.309.799	108.802	82.819	2.292.872
	20	01	01		Furnituri de birou		231.690	202.090	143.112	143.112	44.171	34.310	123.645
	20	01	02		Materiale pentru curatenie		123.920	99.920	50.729	50.729	1.196.511	6.558	54.669
	20	01	03		Incalziri, iluminat si forta motrica		2.477.740	2.184.240	1.196.511	1.196.511	184.358	16.491	1.208.252
	20	01	04		Apa, canal si salubritate		329.000	274.500	200.849	200.849	95.246	1.471	183.958
	20	01	05		Carburanti si lubrifianti		195.950	176.050	96.717	96.717	10.797	2.380	104.709
	20	01	06		Piese de schimb		29.850	26.350	13.177	13.177	46.942	2.832	10.685
	20	01	07		Transport		94.600	82.600	49.774	49.774	174.589	547	48.373
	20	01	08		Posta, telecomunicatii, radio, tv, internet		347.150	312.650	175.136	175.136	87.050	2.770	177.411
	20	01	09		Materiale si prestari de servicii cu caracter functional		195.170	154.920	89.820	89.820	278.514	15.460	87.457
	20	01	30		Alte bunuri si servicii pentru intretinere si functionare		661.180	523.700	293.974	293.974	487.320	35.658	293.713
	20	02			Reparatii curente		1.327.160	1.316.160	522.978	522.978	261.409	38.648	511.989
	20	03			Hrana		510.760	395.260	300.057	300.057	261.409	38.648	300.786
	20	03	01		Hrana pentru oameni		510.760	395.260	300.057	300.057	261.409	38.648	300.786
	20	04			Medicamente si materiale sanitare		39.700	33.200	27.873	27.873	23.942	27.873	27.500
	20	04	01		Medicamente		35.000	28.500	23.942	23.942	3.931	23.942	25.709
	20	04	02		Materiale sanitare		4.700	4.700	3.931	3.931	166.427	166.427	1.791
	20	05			Bunuri de natura obiectelor de inventar		581.100	504.100	166.427	166.427	9.466	9.466	83.790
	20	05	01		Uniforme si echipament		84.000	84.000	9.466	9.466			

Capi- tol	Sub- capi- tol	Pa- ra- graf	Ar- ti- col	Ali- ne- at	Denumire indicator	Credite de angajament	Credite bugetare			Angajamente legale	Plati efectuate	Angajamente legale de platit	Cheltuieli efective
							anuale aprobrate la finele perioadei de raportare	trimestriale cumulate					
A			B			1	2	3	4	5	6	7=5-6	8
	20	05	30		Alte obiecte de inventar		497.100	420.100	156.961	156.961	156.961		83.790
	20	06			Deplasari, detasari, transferari		170.100	153.100	44.473	44.473	41.264	3.209	40.518
	20	06	01		Deplasari interne, detasari, transferari		129.100	117.100	32.681	32.681	30.650	2.031	30.651
	20	06	02		Deplasari in strainatate		41.000	36.000	11.792	11.792	10.614	1.178	9.867
	20	09			Materiale de laborator		27.000	27.000	11.921	11.921			
	20	11			Carti, publicatii si materiale documentare		40.400	36.400	20.909	20.909	19.391	1.518	16.919
	20	12			Consultanta si expertiza		141.000	141.000	86.663	86.663	32.017	54.646	35.017
	20	13			Pregatire profesionala		147.120	127.120	36.349	36.349	36.149	200	36.159
	20	14			Protectia muncii		21.000	21.000	13.655	13.655	9.423	4.232	9.623
	20	19			Contributii ale administratiei publice locale la realizarea unor lucrari si servicii de interes public local, in baza unor conventii sau contracte de asociere		101.000	76.000	93.830	93.830	73.785	20.045	73.785
	20	24			Comisioane si alte costuri aferente imprumuturilor		11.000	11.000	8.441	8.441	8.441		8.202
	20	24	02		Comisioane si alte costuri aferente imprumuturilor interne		11.000	11.000	8.441	8.441	8.441		8.202
	20	30			Alte cheltuieli		3.599.600	3.206.000	1.723.128	1.723.128	1.339.621	383.507	1.261.786
	20	30	01		Reclama si publicitate		151.000	151.000	115.165	115.165	77.423	37.742	73.028
	20	30	02		Protocol si reprezentare		32.000	32.000	9.808	9.808	9.806	2	14.750
	20	30	03		Prime de asigurare non-viata		36.700	32.700	13.753	13.753	13.753		14.784
	20	30	04		Chirii		49.500	39.500	26.041	26.041	26.041		26.041
	20	30	09		Executarea silita a creantelor bugetare		4.400	4.400					
	20	30	30		Alte cheltuieli cu bunuri si servicii		3.326.000	2.946.400	1.558.361	1.558.361	1.212.598	345.763	1.133.183
	30				TITLUL III DOBANZI		300.000	300.000	300.000	300.000	275.633	24.367	271.874

Capi- tol	Sub- pa- ra- grăf	Crs- pa- ra- grăf	Ar- ti- col	Al- ne- at	Denumire indicator	Credite de angajament	Credite bugetare			Angajamente legale	Plati efectuate	Angajamente legale de platit	Cheltuieli efective
							anuale aprobat la finele perioadei de raportare	trimestriale cumulate					
A						1	2	3	4	5	6	7-5-6	8
					B								
	30	01			Dobanzi aferente datoriei publice interne		300.000	300.000	300.000	300.000	275.633	24.367	271.874
	30	01	01		Dobanzi aferente datoriei publice interne directe		300.000	300.000	300.000	300.000	275.633	24.367	271.874
	50	04			TITLUL V FONDURI DE REZERVA		3.996.820	3.996.820	3.996.820	3.996.820			
	50	04			Fond de rezerva bugetara la dispozitia autoritatilor locale		3.996.820	3.996.820	3.996.820	3.996.820			
	51				TITLUL VI TRANSFERURI INTRE UNITATI ALE ADMINISTRATIEI PUBLICE		19.911.750	17.141.460	14.548.024	14.548.024	14.185.654	362.370	14.185.654
	51	01			Transferuri curente		19.911.750	17.141.460	14.548.024	14.548.024	14.185.654	362.370	14.185.654
	51	01	01		Transferuri catre institutii publice		18.934.750	16.342.560	13.889.290	13.889.290	13.526.920	362.370	13.526.920
	51	01	46		Transferuri din bugetele locale pentru finantarea cheltuielilor curente din domeniul sanatatii		977.000	798.900	658.734	658.734	658.734		658.734
	55				TITLUL VII ALTE TRANSFERURI		395.650	298.250	395.650	395.650	233.234	162.416	225.000
	55	01			A. Transferuri interne		395.650	298.250	395.650	395.650	233.234	162.416	225.000
	55	01	18		Alte transferuri curente interne		8.250	8.250	8.250	8.250	8.234	16	
	55	01	63		Finantarea invatamantului particular sau confesional acreditat		387.400	290.000	387.400	387.400	225.000	162.400	225.000
	57				TITLUL VIII ASISTENTA SOCIALA		2.094.850	1.723.130	2.094.850	2.094.850	1.437.786	657.064	1.437.103
	57	02			Ajutoare sociale		2.094.850	1.723.130	2.094.850	2.094.850	1.437.786	657.064	1.437.103
	57	02	01		Ajutoare sociale in numerar		2.084.850	1.715.600	2.084.850	2.084.850	1.435.086	649.764	1.434.403
	57	02	03		Tichete de cresa si tichete sociale pentru gradinita		10.000	7.530	10.000	10.000	2.700	7.300	2.700
	59				TITLUL XI ALTE CHELTUIELI		1.497.950	1.232.650	1.280.668	1.280.668	834.546	446.122	834.546
	59	01			Burse		590.720	409.420	590.720	590.720	247.964	342.756	247.964
	59	11			Asociatii si fundatii		674.000	590.000	556.718	556.718	455.910	100.808	455.910

Capi- tol	Sub- capi- tol	Pa- ra- graf	Ar- ti- col	Ali- ne- at	Denumire indicator	Credite de angajament	Credite bugetare			Angajamente legale	Plati efectuate	Angajamente legale de platit	Cheltuieli efective
							anuale aprobat la finele perioadei de raportare	3	4				
A						1	2	3	4	5	6	7=5-6	8
					B								
	10	01	13		Indemnizatii de delegare		20.000	18.000	20.000	20.000	9.435	10.565	9.124
	10	01	30		Alte drepturi salariale in bani		803.000	723.000	803.000	803.000	437.846	365.154	468.761
	10	02			Cheltuieli salariale in natura		129.050	129.050	129.050	129.050	101.950	27.100	101.950
	10	02	06		Vouchere de vacanta		129.050	129.050	129.050	129.050	101.950	27.100	101.950
	10	03			Contributii		230.600	216.100	230.600	230.600	163.943	66.657	95.124
	10	03	01		Contributii de asigurari sociale de stat		55.700	55.700	55.700	55.700	55.641	59	
	10	03	02		Contributii de asigurari de somaj		1.800	1.800	1.800	1.800	1.769	31	
	10	03	03		Contributii de asigurari sociale de sanatate		19.000	19.000	19.000	19.000	18.593	407	
	10	03	04		Contributii de asigurari pentru accidente de munca si boli profesionale		600	600	600	600	534	66	
	10	03	06		Contributii pentru concedii si indemnizatii		3.100	3.100	3.100	3.100	3.039	61	
	10	03	07		Contributia asiguratorie pentru munca		143.500	129.000	143.500	143.500	84.367	59.133	95.124
	10	03	08		Contributii platite de angajator in numele angajatului		6.900	6.900	6.900	6.900			
	20				TITLUL II BUNURI SI SERVICII		2.879.000	2.667.500	1.425.259	1.425.259	973.663	6.900	832.778
	20	01			Bunuri si servicii		509.000	453.500	334.307	334.307	281.947	451.596	297.998
	20	01	01		Furnituri de birou		112.000	100.000	84.199	84.199	58.232	52.360	62.023
	20	01	02		Material pentru curatenie		17.000	16.000	12.191	12.191	5.863	25.967	7.845
	20	01	03		Incalzit, iluminat si forta motrica		92.000	70.000	46.306	46.306	46.306	6.328	58.049
	20	01	04		Apa, canal si salubritate		61.000	61.000	43.232	43.232	26.741	16.491	26.308
	20	01	05		Carburanti si lubrifianti		37.000	35.000	16.825	16.825	16.825		17.053
	20	01	06		Piese de schimb		5.000	5.000	1.880	1.880	1.880		1.880
	20	01	08		Posta, telecomunicatii, radio, tv,								

Capi- tol	Sub- capi- tol	Pa- ra- graf	Ar- ti- col	Ali- ne- at	Denumire indicator	Credite de angajament	Credite bugetare			Angajamente legale	Plati efectuate	Angajamente legale de plati	Cheltuieli efective
							anuale aprobrate la finele perioadei de raportare	2	3				
A					B	1	2	3	4	5	6	7=5-6	8
					internet		119.000	109.000	100.630	100.630	100.084	546	101.873
20	01	09			Materiale si prestari de servicii cu caracter functional		36.000	32.000	14.618	14.618	11.848	2.770	7.931
20	01	30			Alte bunuri si servicii pentru intretinere si functionare		30.000	25.500	14.426	14.426	14.168	258	15.036
20	02				Reparatii curente		72.000	68.000	48.244	48.244	26.291	21.953	26.886
20	05				Bunuri de natura obiectelor de inventar		21.100	21.100	8.531	8.531	8.531		
20	05	30			Alte obiecte de inventar		21.100	21.100	8.531	8.531	8.531		
20	06				Deplasari, detasari, transferari		131.000	116.000	32.688	32.688	29.479	3.209	28.733
20	06	01			Deplasari interne, detasari, transferari		90.000	80.000	20.896	20.896	18.865	2.031	18.866
20	06	02			Deplasari in strainatate		41.000	36.000	11.792	11.792	10.614	1.178	9.867
20	11				Carti, publicatii si materiale documentare		15.000	14.000	9.890	9.890	8.372	1.518	7.682
20	12				Consultanta si expertiza		129.000	129.000	85.824	85.824	31.178	54.646	31.178
20	13				Pregatire profesionala		38.000	38.000	6.724	6.724	6.524	200	6.524
20	19				Contributii ale administratiei publice locale la realizarea unor lucrari si servicii de interes public local, in baza unor conventii sau contracte de asociere		100.000	75.000	93.650	93.650	73.605	20.045	73.605
20	24				Comisioane si alte costuri aferente imprumuturilor		11.000	11.000	8.441	8.441	8.441		8.202
20	24	02			Comisioane si alte costuri aferente imprumuturilor interne		11.000	11.000	8.441	8.441	8.441		8.202
20	30				Alte cheltuieli		1.852.900	1.741.900	796.960	796.960	499.295	297.665	351.970
20	30	01			Reclama si publicitate		128.000	128.000	98.645	98.645	64.230	34.415	59.835
20	30	02			Protocol si reprezentare		32.000	32.000	9.808	9.808	9.806	2	14.750

Capi- tol	Sub- pa- ra- graf	Ar- ti- col	Ali- ne- at	Denumire indicator	Credite de angajament	Credite bugetare			Angajamente legale de platit	Plati efectuate	Angajamente legale de platit	Cheltuieli efective
						anuale aprobrate la finele perioadei de raportare	trimestriale cumulate					
A				B	1	2	3	4	5	6	7=5-6	8
	20	30	03	Prime de asigurare non-viata		9.500	8.500	838	838			3.862
	20	30	09	Executarea silita a creantelor bugetare		4.400	4.400					
	20	30	30	Alte cheltuieli cu bunuri si servicii		1.679.000	1.569.000	687.669	687.669	424.421	263.248	273.523
	55			TITLUL VII ALTE TRANSFERURI			8.250	8.250	8.250	8.234	16	
	55	01		A. Transferuri interne			8.250	8.250	8.250	8.234	16	
	55	01	18	Alte transferuri curente interne			8.250	8.250	8.250	8.234	16	
	84			PLATI EFECTUATE IN ANII PRECEDENTI SI RECUPERATE IN ANUL CURENT				-228	-228	-228		
	85			Titulul XIX PLATI EFECTUATE IN ANII PRECEDENTI SI RECUPERATE IN ANUL CURENT								
	85	01		Plati efectuate in anii precedenti si recuperate in anul curent				-228	-228	-228		
	85	01	01	Plati efectuate in anii precedenti si recuperate in anul curent (SF)				-228	-228	-228		
5402	01			ALTE SERVICII PUBLICE GENERALE		4.641.150	4.587.350	630.055	630.055	359.794	270.261	364.053
	10			CHELTUIELI CURENTE		4.641.150	4.587.350	630.055	630.055	359.794	270.261	364.053
	10	01		TITLUL I CHELTUIELI DE PERSONAL		600.330	547.530	600.330	600.330	334.003	266.327	331.581
	10	01		Cheltuieli salariale in bani		572.830	521.430	572.830	572.830	316.879	255.951	319.927
	10	01	01	Salarii de baza		444.600	400.200	444.600	444.600	230.163	214.437	237.587
	10	01	12	Indemnizatii platite unor persoane din afara unitatii		43.360	43.360	43.360	43.360	39.820	3.540	39.820
	10	01	13	Indemnizatii de delegare		1.200	1.200	1.200	1.200		1.200	
	10	01	30	Alte drepturi salariale in bani		83.670	76.670	83.670	83.670	46.896	36.774	42.520
	10	02		Cheltuieli salariale in natura		11.600	11.600	11.600	11.600	7.250	4.350	5.800
	10	02	06	Vouchere de vacanta		11.600	11.600	11.600	11.600	7.250	4.350	5.800

Capi- tol	Sub- capi- tol	Pa- ra- graf	Ar- ti- col	Ali- ne- at	Denumire indicator	Credite de angajament	Credite bugetare			Angajamente legale	Plati efectuate	Angajamente legale de platit	Cheltuieli efective
							anuale aprobrate la finele perioadei de raportare	2	3				
					B	1							
	A												
	10	03			Contributii		15.900	14.500	15.900	15.900	9.874	6.026	5.854
	10	03	01		Contributii de asigurari sociale de stat		3.300	3.300	3.300	3.300	3.214	86	5.854
	10	03	02		Contributii de asigurari de somaj		100	100	100	100	98	2	32.472
	10	03	03		Contributii de asigurari sociale de sanatate		1.200	1.200	1.200	1.200	1.151	49	10.470
	10	03	04		Contributii de asigurari pentru accidente de munca si boli profesionale		100	100	100	100	31	69	9.278
	10	03	06		Contributii pentru concedii si indemnizatii		200	200	200	200	167	33	5.854
	10	03	07		Contributia asiguratorie pentru munca		11.000	9.600	11.000	11.000	5.213	5.787	32.472
	20				TITLUL II BUNURI SI SERVICII		44.000	43.000	29.725	29.725	25.791	3.934	10.470
	20	01			Bunuri si servicii		18.240	18.240	12.850	12.850	10.470	2.380	10.470
	20	01	01		Furnituri de birou		16.240	16.240	11.658	11.658	9.278	2.380	9.278
	20	01	08		Posta, telecomunicatii, radio, tv, internet		2.000	2.000	1.192	1.192	1.192		1.192
	20	03			Hrana		2.760	2.760	1.260	1.260	1.260		1.530
	20	03	01		Hrana pentru oameni		2.760	2.760	1.260	1.260	1.260		1.530
	20	05			Bunuri de natura obiectelor de inventar		1.600	1.600					1.530
	20	05	30		Alte obiecte de inventar		1.600	1.600					1.530
	20	30			Alte cheltuieli		21.400	20.400	15.615	15.615	14.061	1.554	20.472
	20	30	01		Reclama si publicitate		10.000	10.000	8.380	8.380	8.380		8.380
	20	30	30		Alte cheltuieli cu bunuri si servicii		11.400	10.400	7.235	7.235	5.681	1.554	12.092
	50				TITLUL V FONDURI DE REZERVA		3.996.820	3.996.820					
	50	04			Fond de rezerva bugetara la dispozitia autoritatilor locale		3.996.820	3.996.820					

Capi- tol	Sub- capi- tol	Pa- ra- graf	Gra- da / titlu	Ar- ti- col	Ali- ne- at	Denumire indicator	Credite de angajament	Credite bugetare			Angajamente legale	Plati efectuate	Angajamente legale de platit	Cheltuieli efective
								anuale aprobat la finele perioadei de raportare	trimestriale cumulate					
A						B	1	2	3	4	5	6	7=5-6	8
5502						TRANZACTII PRIVIND DATORIA PUBLICA SI IMPRUMUTURI								
	01					CHELTUIELI CURENTE		300.000	300.000	300.000	300.000	275.633	24.367	271.874
	30					TITLUL III DOBANZI		300.000	300.000	300.000	300.000	275.633	24.367	271.874
	30	01				Dobanzi aferente datoriei publice interne		300.000	300.000	300.000	300.000	275.633	24.367	271.874
	30	01	01			Dobanzi aferente datoriei publice interne directe		300.000	300.000	300.000	300.000	275.633	24.367	271.874
6000	02					Partea II-a APARARE, ORDINE PUBLICA SI SIGURANTA NATIONALA								
6102						ORDINE PUBLICA SI SIGURANTA NATIONALA								
	01					CHELTUIELI CURENTE		3.303.000	3.008.020	2.930.671	2.930.671	1.759.849	1.170.822	1.758.092
	10					TITLUL I CHELTUIELI DE PERSONAL		3.303.000	3.008.020	2.932.674	2.932.674	1.759.849	1.170.822	1.758.092
	10	01				Cheltuieli salariale in bani		2.770.000	2.501.920	2.770.000	2.770.000	1.761.852	1.170.822	1.758.092
	10	01	01			Salarii de baza		2.196.000	1.976.100	2.196.000	2.196.000	1.267.632	928.368	1.291.837
	10	01	05			Sporuri pentru conditii de munca		1.865.800	1.677.000	1.865.800	1.865.800	1.089.716	776.084	1.115.448
	10	01	06			Alte sporuri		90.000	81.000	90.000	90.000	44.606	45.394	44.844
	10	01	13			Indemnizatii de delegare		5.000	4.500	5.000	5.000	5.000	5.000	
	10	01	30			Alte drepturi salariale in bani		6.200	5.700	6.200	6.200	6.200	6.200	
	10	02				Cheltuieli salariale in natura		229.000	207.900	229.000	229.000	133.310	95.690	131.545
	10	02	02			Norme de hrana		490.400	447.900	490.400	490.400	304.964	185.436	300.525
	10	02	06			Vouchere de vacanta		425.000	382.500	425.000	425.000	252.114	172.886	248.175
	10	03				Contributii		65.400	65.400	65.400	65.400	52.850	12.550	52.350
	10	03	01			Contributii de asigurari sociale de stat		83.600	77.920	83.600	83.600	51.087	32.513	28.985
	10	03	02			Contributii de asigurari de somaj		18.500	18.500	18.500	18.500	17.812	688	
	10	03	03			Contributii de asigurari sociale de		700	700	700	700	486	214	

Capi- tol	Sub- cap- tol	Pa- ra- gra- ful	Ar- ti- col	Al- ne- at	Denumire indicator	Credite de angajament	Credite bugetare			Angajamente legale	Plati efectuate	Angajamente legale de platit	Cheltuieli efective
							anuale aprobrate la finele perioadei de raportare	2	3				
					B	1							
					sanatate		6.100	6.100	6.100	6.100	5.847	253	8
10	03	04			Contributii de asigurari pentru accidente de munca si boli profesionale		400	400	400	400	162	238	
10	03	06			Contributii pentru concedii si indemnizatii		1.100	1.100	1.100	1.100	908	192	
10	03	07			Contributia asiguratorie pentru munca		46.800	42.120	46.800	46.800	25.872	20.928	28.985
10	03	08			Contributii platite de angajator in numele angajatului		10.000	9.000	10.000	10.000	10.000	10.000	
20	01				TITLUL II BUNURI SI SERVICII		533.000	506.100	162.674	162.674	138.169	24.505	136.745
20	01	01			Bunuri si servicii		249.700	234.300	75.048	75.048	67.383	7.665	70.699
20	01	01			Furnituri de birou		9.500	9.500	7.148	7.148	1.185	5.963	1.185
20	01	02			Materiale pentru curatenie		3.800	3.800	230	230			
20	01	05			Carburanti si lubrifianti		108.200	95.800	50.138	50.138	48.667	1.471	51.881
20	01	08			Posta, telecomunicatii, radio, tv, internet		114.200	111.200	7.985	7.985	7.984	1	8.021
20	01	09			Materiale si prestari de servicii cu caracter functional		6.000	6.000	3.923	3.923	3.923		8.163
20	01	30			Alte bunuri si servicii pentru intretinere si functionare		8.000	8.000	5.624	5.624	5.624		1.449
20	02				Reparatii curente		86.610	84.610	32.453	32.453	27.723	4.730	34.217
20	05				Bunuri de natura obiectelor de inventar		92.100	92.100	13.044	13.044	13.044		
20	05	01			Uniforme si echipament		76.000	76.000	9.466	9.466	9.466		
20	05	30			Alte obiecte de inventar		16.100	16.100	3.578	3.578	3.578		
20	13				Pregatire profesionala		590	590					
20	30				Alte cheltuieli		104.000	94.500	42.129	42.129	30.019	12.110	31.829
20	30	03			Prime de asigurare non-viata		26.700	24.200	12.915	12.915	12.915		10.922

Capi- tol	Sub- pa- ra- gra- ful	Ar- ti- col	Ali- ne- at	Denumire indicator	Credite de angajament	Credite bugetare			Angajamente legale	Plati efectuate	Angajamente legale de platit	Cheltuieli efective
						anuale aprobat la finele perioadei de raportare	trimestriale cumulate					
A				B	1	2	3	4	5	6	7=5-6	8
		20	30	30	Alte cheltuieli cu bunuri si servicii	77.300	70.300	29.214	29.214	17.104	12.110	20.907
		84			PLATI EFECTUATE IN ANII PRECEDENTI SI RECUPERATE IN ANUL CURENT							
		85			Titlul XIX PLATI EFECTUATE IN ANII PRECEDENTI SI RECUPERATE IN ANUL CURENT			-2.003	-2.003	-2.003		
		85	01		Plati efectuate in anii precedenti si recuperate in anul curent			-2.003	-2.003	-2.003		
		85	01	01	Plati efectuate in anii precedenti si recuperate in anul curent (SF)			-2.003	-2.003	-2.003		
6500	02				Partea III-a CHELTUIELI SOCIAL-CULTURALE	23.362.520	19.032.150	18.654.110	18.654.110	14.677.002	3.977.108	14.866.218
6502					INVATAMANT	6.237.790	5.309.340	3.724.634	3.724.634	2.960.484	764.150	2.944.970
		01			CHELTUIELI CURENTE	6.246.040	5.317.590	3.733.324	3.733.324	2.969.174	764.150	2.944.970
		10			TITLUL I CHELTUIELI DE PERSONAL	222.000	180.300	222.000	222.000	126.313	95.687	126.313
		10	01		Cheltuieli salariale in bani	222.000	180.300	222.000	222.000	126.313	95.687	126.313
		10	01	15	Alocatii pentru transportul la si de la locul de munca	222.000	180.300	222.000	222.000	126.313	95.687	126.313
		20			TITLUL II BUNURI SI SERVICII	4.745.140	4.086.810	2.232.424	2.232.424	2.232.424		2.208.220
		20	01		Bunuri si servicii	2.158.360	1.749.530	1.200.275	1.200.275	1.200.275		1.214.254
		20	01	01	Furnituri de birou	77.450	59.850	31.900	31.900	31.900		35.510
		20	01	02	Materiale pentru curatenie	88.120	67.620	31.498	31.498	31.498		35.343
		20	01	03	Incalzit, iluminat si forta motrica	939.740	810.240	653.091	653.091	653.091		653.089
		20	01	04	Apa, canal si salubritate	226.000	178.500	131.728	131.728	131.728		131.761
		20	01	05	Carburanti si lubrifianti	45.000	39.500	27.254	27.254	27.254		28.313
		20	01	06	Piese de schimb	19.350	15.850	8.355	8.355	8.355		8.355
		20	01	07	Transport	82.600	72.600	40.064	40.064	40.064		41.495

Capi- tol	Sub- capi- tol	Pa- ra- graf	Ar- ti- col	Al- ne- at	Denumire indicator	Credite de angajament	Credite bugetare			Angajamente legale	Plati efectuate	Angajamente legale de platit	Cheltuieli efective
							anuale aprobate la finele perioadei de raportare	trimestriale cumulate					
A						1	2	3	4	5	6	7=5-6	8
					B								
		20 01	08		Posta, telecomunicatii, radio, tv, internet		86.750	67.750	46.686	46.686	46.686		46.716
		20 01	09		Materiale si prestari de servicii cu caracter functional		124.170	96.670	56.527	56.527	56.527		54.438
		20 01	30		Alte bunuri si servicii pentru intretinere si functionare		469.180	340.950	173.172	173.172	173.172		179.234
		20 02			Reparatii curente		1.108.550	1.108.550	418.952	418.952	418.952		436.532
		20 03			Hrana		159.000	127.000	55.037	55.037	55.037		61.570
		20 03	01		Hrana pentru oameni		159.000	127.000	55.037	55.037	55.037		61.570
		20 04			Medicamente si materiale sanitare		2.500	2.500					
		20 04	01		Medicamente		2.500	2.500					
		20 05			Bunuri de natura obiectelor de inventar		426.300	349.300	139.805	139.805	139.805		83.790
		20 05	30		Alte obiecte de inventar		426.300	349.300	139.805	139.805	139.805		83.790
		20 06			Deplasari, detasari, transferari		26.600	24.600	5.607	5.607	5.607		5.607
		20 06	01		Deplasari interne, detasari, transferari		26.600	24.600	5.607	5.607	5.607		5.607
		20 09			Materiale de laborator		27.000	27.000	11.921	11.921	11.921		
		20 11			Carti, publicatii si materiale documentare		23.400	20.400	9.635	9.635	9.635		7.853
		20 12			Consultanta si expertiza		11.000	11.000					3.000
		20 13			Pregatire profesionala		90.230	70.230	17.525	17.525	17.525		17.525
		20 14			Protectia muncii		6.000	6.000					
		20 30			Alte cheltuieli		706.200	590.700	373.667	373.667	373.667		378.089
		20 30	04		Chirii		49.500	39.500	26.041	26.041	26.041		26.041
		20 30	30		Alte cheltuieli cu bunuri si servicii		656.700	551.200	347.626	347.626	347.626		352.048
		55			TITLUL VII ALTE TRANSFERURI		387.400	290.000	387.400	387.400	387.400	162.400	225.000
		55	01		A. Transferuri interne		387.400	290.000	387.400	387.400	387.400	162.400	225.000

Capi- tol	Sub- pa- ra- graf	Or- di- na- re / titlu- l	Ar- ti- col	Ali- ne- at	Denumire indicator	Credite de angajament	Credite bugetare			Angajamente legale	Plati efectuate	Angajamente legale de platit	Cheltuieli efective		
							anuale aprobrate la finele perioadei de raportare	trimestriale cumulate							
A				B				1	2	3	4	5	6	7=5-6	8
	55	01	63		Finantarea invatamantului particular sau confesional acreditat	387.400	387.400	290.000	387.400	225.000	162.400	225.000	225.000		
	57	02			TITLUL VIII ASISTENTA SOCIALA	228.550	228.550	278.830	228.550	65.285	163.265	65.285	65.285		
	57	02	01		Ajutoare sociale	228.550	228.550	278.830	228.550	65.285	163.265	65.285	65.285		
	57	02	03		Ajutoare sociale in numerar	218.550	218.550	271.300	218.550	62.585	155.965	62.585	62.585		
					Tichete de cresa si tichete sociale pentru gradinita	10.000	10.000	7.530	10.000	2.700	7.300	2.700	2.700		
	59	01			TITLUL XI ALTE CHELTUIELI	662.950	662.950	481.650	662.950	320.152	342.798	320.152	320.152		
	59	01			Burse	590.720	590.720	409.420	590.720	247.964	342.756	247.964	247.964		
	59	01	40		Sume aferente persoanelor cu handicap neincadrate	72.230	72.230	72.230	72.230	72.188	42	72.188	72.188		
	84				PLATI EFECTUATE IN ANII PRECEDENTI SI RECUPERATE IN ANUL CURENT	-8.250	-8.250	-8.250	-8.690	-8.690		-8.690	-8.690		
	85				Titlul XIX PLATI EFECTUATE IN ANII PRECEDENTI SI RECUPERATE IN ANUL CURENT	-8.250	-8.250	-8.250	-8.690	-8.690		-8.690	-8.690		
	85	01			Plati efectuate in anii precedenti si recuperate in anul curent	-8.250	-8.250	-8.250	-8.690	-8.690		-8.690	-8.690		
	85	01	01		Plati efectuate in anii precedenti si recuperate in anul curent (SF)	-8.250	-8.250	-8.250	-8.690	-8.690		-8.690	-8.690		
6602					SANATATE	1.977.000	1.652.880	1.583.900	1.652.880	1.377.635	275.245	1.409.737	1.409.737		
	01				CHELTUIELI CURENTE	1.977.000	1.653.279	1.583.900	1.653.279	1.378.034	275.245	1.409.737	1.409.737		
	10	01			TITLUL I CHELTUIELI DE PERSONAL	990.000	990.000	775.000	990.000	714.755	275.245	749.311	749.311		
	10	01			Cheltuieli salariale in bani	930.000	930.000	720.000	930.000	667.800	262.200	712.302	712.302		
	10	01	01		Salarii de baza	855.000	855.000	665.000	855.000	614.041	240.959	688.186	688.186		
	10	01	30		Alte drepturi salariale in bani	75.000	75.000	55.000	75.000	53.759	21.241	24.116	24.116		

Capi- tol	Sub- cap- tol	Pa- ra- graf	Ar- ti- col	Ali- ne- at	Denumire indicator	Credite de angajament	Credite bugetare			Angajamente legale	Plati efectuate	Angajamente legale de platit	Cheltuieli efective
							anuale aprobate la finele perioadei de raportare	2	3				
A						1	3	4	5	6	7=5-6	8	
10	02				B								
					Cheltuieli salariale in natura	25.000	25.000	25.000	25.000	23.010	1.990	21.050	
10	02	06			Vouchere de vacanta	25.000	25.000	25.000	25.000	23.010	1.990	21.050	
10	03				Contributii	35.000	30.000	35.000	35.000	23.945	11.055	15.959	
10	03	01			Contributii de asigurari sociale de stat	7.000	7.000	7.000	7.000	6.948	52		
10	03	02			Contributii de asigurari de somaj	500	500	500	500	198	302		
10	03	03			Contributii de asigurari sociale de sanatate	2.500	2.500	2.500	2.500	2.291	209		
10	03	04			Contributii de asigurari pentru accidente de munca si boli profesionale	100	100	100	100	70	30		
10	03	06			Contributii pentru concedii si indemnitatii	400	400	400	400	374	26		
10	03	07			Contributia asiguratorie pentru munca	23.000	18.000	23.000	23.000	14.064	8.936	15.959	
10	03	08			Contributii platite de angajator in numele angajatului	1.500	1.500	1.500	1.500	1.500	1.500		
20					TITLUL II BUNURI SI SERVICII	10.000	10.000	4.545	4.545	4.545		1.692	
20	01				Bunuri si servicii	2.000	2.000						
20	01	09			Materiale si prestari de servicii cu caracter functional	2.000	2.000						
20	04				Medicamente si materiale sanitare	6.000	6.000	4.545	4.545	4.545		1.692	
20	04	01			Medicamente	2.500	2.500	1.198	1.198	1.198		927	
20	04	02			Materiale sanitare	3.500	3.500	3.347	3.347	3.347		765	
20	05				Bunuri de natura obiectelor de inventar	2.000	2.000						
20	05	30			Alte obiecte de inventar	2.000	2.000						
51					TITLUL VI TRANSFERURI INTRE UNITATI ALE ADMINISTRATIEI PUBLICE	977.000	798.900	658.734	658.734	658.734		658.734	

Capi- tol	Sub- capi- tol	Pa- ra- graf	Com- pa- si- bi- lit- at	Ar- ti- col	Ali- ne- at	Denumire indicator	Credite de angajament	Credite bugetare			Angajamente legale	Plati efectuate	Angajamente legale de platit	Cheltuieli efective
								anuale aprobat la finele perioadei de raportare	trimestriale cumulate					
A						B	1	2	3	4	5	6	7=5-6	8
						Transferuri curente		977.000	798.900	658.734	658.734	658.734	658.734	8
						Transferuri din bugetele locale pentru finantarea cheltuielilor curente din domeniul sanatatii			798.900	658.734	658.734	658.734	658.734	
						PLATI EFECTUATE IN ANII PRECEDENTI SI RECUPERATE IN ANUL CURENT		977.000		-399	-399	-399	-399	
						Titlul XIX PLATI EFECTUATE IN ANII PRECEDENTI SI RECUPERATE IN ANUL CURENT				-399	-399	-399	-399	
						Plati efectuate in anii precedenti si recuperate in anul curent				-399	-399	-399	-399	
						Plati efectuate in anii precedenti si recuperate in anul curent (SF)				-399	-399	-399	-399	
6702						CULTURA, RECREERE SI RELIGIE		5.527.200	4.604.510	4.082.429	4.082.429	3.720.059	362.370	3.764.377
						CHELTUIELI CURENTE		5.527.200	4.604.510	4.082.429	4.082.429	3.720.059	362.370	3.764.377
						TITLUL II BUNURI SI SERVICII		477.000	377.000	178.341	178.341	178.341		222.659
						Alte cheltuieli		477.000	377.000	178.341	178.341	178.341		222.659
						Alte cheltuieli cu bunuri si servicii		477.000	377.000	178.341	178.341	178.341		222.659
						TITLUL VI TRANSFERURI INTRE UNITATI ALE ADMINISTRATIEI PUBLICE		4.700.200	3.877.510	3.771.370	3.771.370	3.409.000	362.370	3.409.000
						Transferuri curente		4.700.200	3.877.510	3.771.370	3.771.370	3.409.000	362.370	3.409.000
						Transferuri catre institutiile publice		4.700.200	3.877.510	3.771.370	3.771.370	3.409.000	362.370	3.409.000
						TITLUL XI ALTE CHELTUIELI		350.000	350.000	132.718	132.718	132.718		132.718
						Asociatii si fundatii		250.000	250.000	132.718	132.718	132.718		132.718
						Sustinerea cultelor		100.000	100.000					
6802						ASIGURARI SI ASISTENTA SOCIALA		9.620.530	7.534.400	9.194.167	9.194.167	6.618.824	2.575.343	6.747.134

Capi- tol	Sub- capi- tol	Pa- ra- graf	Ar- ti- col	Ali- ne- at	Denumire indicator	Credite de angajament	Credite bugetare			Angajamente legale	Plati efectuate	Angajamente legale de platit	Cheltuieli efective				
							anuale aprobate la finele perioadei de raportare	trimestriale cumulate									
A				B				I		5		6		7=5-6		8	
	01				CHELTUIELI CURENTE		9.620.530	7.534.400	9.201.047	6.625.704	9.201.047	6.625.704	2.575.343	6.747.134			
	10				TITLUL I CHELTUIELI DE PERSONAL		5.982.180	4.595.150	5.982.180	4.148.407	5.982.180	4.148.407	1.833.773	4.205.879			
	10	01			Cheltuieli salariale in bani		5.595.840	4.232.810	5.595.840	3.853.486	5.595.840	3.853.486	1.742.354	3.983.056			
	10	01	01		Salarii de baza		5.255.630	3.984.700	5.255.630	3.743.657	5.255.630	3.743.657	1.511.973	3.893.671			
	10	01	05		Sporuri pentru conditii de munca		77.100	60.000	77.100	50.035	77.100	50.035	27.065	51.597			
	10	01	13		Indemnizatii de delegare		1.500	1.500	1.500	1.500	1.500	1.500	1.500	1.500			
	10	01	30		Alte drepturi salariale in bani		261.610	186.610	261.610	59.794	261.610	59.794	201.816	37.788			
	10	02			Cheltuieli salariale in natura		186.850	186.850	186.850	144.025	186.850	144.025	42.825	133.700			
	10	02	06		Vouchere de vacanta		186.850	186.850	186.850	144.025	186.850	144.025	42.825	133.700			
	10	03			Contributii		199.490	175.490	199.490	150.896	199.490	150.896	48.594	89.123			
	10	03	01		Contributii de asigurari sociale de stat		51.800	51.800	51.800	51.184	51.800	51.184	616				
	10	03	02		Contributii de asigurari de somaj		2.270	2.270	2.270	1.591	2.270	1.591	679				
	10	03	03		Contributii de asigurari sociale de sanatate		17.820	17.820	17.820	16.741	17.820	16.741	1.079				
	10	03	04		Contributii de asigurari pentru accidente de munca si boli profesionale		1.040	1.040	1.040	563	1.040	563	477				
	10	03	06		Contributii pentru concedii si indemnizatii		2.960	2.960	2.960	1.865	2.960	1.865	1.095				
	10	03	07		Contributia asiguratorie pentru munca		121.600	97.600	121.600	78.952	121.600	78.952	42.648	89.123			
	10	03	08		Contributii platite de angajator in numele angajatului		2.000	2.000	2.000	2.000	2.000	2.000	2.000				
	20				TITLUL II BUNURI SI SERVICII		1.287.050	1.093.950	867.567	723.120	867.567	723.120	144.447	787.761			
	20	01			Bunuri si servicii		320.950	279.450	221.351	200.937	221.351	200.937	20.414	222.832			
	20	01	01		Furnituri de birou		16.500	16.500	8.207	8.207	8.207	8.207		15.649			
	20	01	02		Material pentru curatenie		15.000	12.500	6.810	6.810	6.810	6.810		11.481			

Capi- tol	Sub- capi- tol	Pa- ra- graf	Ar- ti- col	Ali- ne- at	Denumire indicator	Credite de angajament	Credite bugetare			Angajamente legale	Plati efectuate	Angajamente legale de platit	Cheltuieli efective
							anuale aprobate la finele perioadei de raportare	trimestriale cumulate					
A					B	1	2	3	4	5	6	7=5-6	8
7000					PUBLICA, LOCUINTE, MEDIU SI APE		15.662.550	13.765.050	10.583.888	10.583.888	10.583.888	7=5-6	8
7002					LOCUINTE, SERVICII SI DEZVOLTARE		15.662.550	13.765.050	10.583.888	10.583.888	10.583.888		10.594.539
	01				CHELTUIELI CURENTE		15.662.550	13.765.050	10.583.888	10.583.888	10.583.888		10.594.539
	20				TITLUL II BUNURI SI SERVICII		1.428.000	1.300.000	465.968	465.968	465.968		476.619
	20	01			Bunuri si servicii		1.428.000	1.300.000	465.968	465.968	465.968		476.619
	20	01	03		Incalzit, iluminat si forta motrica		1.342.000	1.214.000	423.366	423.366	423.366		423.366
	20	01	30		Alte bunuri si servicii pentru intretinere si functionare		86.000	86.000	42.602	42.602	42.602		53.253
	51				TITLUL VI TRANSFERURI INTRE UNITATI ALE ADMINISTRATIEI PUBLICE		14.234.550	12.465.050	10.117.920	10.117.920	10.117.920		10.117.920
	51	01			Transferuri curente		14.234.550	12.465.050	10.117.920	10.117.920	10.117.920		10.117.920
	51	01	01		Transferuri catre institutiile publice		14.234.550	12.465.050	10.117.920	10.117.920	10.117.920		10.117.920
8000	02				Partea V-a ACTIUNI ECONOMICE		2.313.000	1.766.000	2.313.000	2.313.000	1.734.168	578.832	10.117.920
8402					TRANSPORTURI		2.313.000	1.766.000	2.313.000	2.313.000	1.734.168	578.832	10.117.920
	79				OPERATIUNI FINANCIARE		2.313.000	1.766.000	2.313.000	2.313.000	1.734.168	578.832	10.117.920
	81				TITLUL XVII RAMBURSARI DE CREDITE		2.313.000	1.766.000	2.313.000	2.313.000	1.734.168	578.832	10.117.920
	81	02			Rambursari de credite interne		2.313.000	1.766.000	2.313.000	2.313.000	1.734.168	578.832	10.117.920
	81	02	05		Rambursari de credite aferente datoriei publice interne locale		2.313.000	1.766.000	2.313.000	2.313.000	1.734.168	578.832	10.117.920
9902	96				excedent/deficit sect funct								

Conducatorul institutiei,

Conducatorul compartimentului
financiar-contabilSef Serviciu Cheltuieli
Dan MorariuSef BFC
Simona GataSubcontuit
Gata

CONTUL DE EXECUȚIE AL BUGETULUI LOCAL - VENITURI
SECTIUNEA DE DEZVOLTARE
30.09.2018

Pag. 1 -lei-

Capi- tol	A			Denumire indicator	Prevederi anuale aprobrate la finele perioadei de raportare	Prevederi bugetare trimestriale cumulate	Drepturi constatate			Incasari realizate	Stingeri pe alte cai decat incasari	Drepturi constatate de incasat
	Sub- capi- tol	Pa- ra- graf	Ar- ti- col				Total, din care:	din anii precedenti	din anul curent			
B												
0001	02	TOTAL VENITURI-BUGET LOCAL			5.368.220	4.639.330	13.416.727	61.569	13.355.158	13.356.279	7	8=3-6-7
0002		I. VENITURI CURENTE			2.264.120	1.887.960				60.448		
2900		C. VENITURI NEFISCALE			2.264.120	1.887.960						
3300		C2. VANZARI DE BUNURI SI SERVICII			2.264.120	1.887.960						
3702		TRANSFERURI VOLUNTARE, ALTELE DECAT SUBVENTIILE			2.264.120	1.887.960						
04		Varsaminte din sectiunea de functionare			2.264.120	1.887.960						
3900	02	II. VENITURI DIN CAPITAL										
3902		VENITURI DIN VALORIFICAREA UNOR BUNURI					391.977		391.977	391.977		
03		Venituri din vanzarea locuintelor					391.977		391.977	391.977		
07		construite din fondurile statului					168.411		168.411	168.411		
		Venituri din vanzarea unor bunuri										
		aparținind domeniului privat al statului										
		sau al unitatilor administrativ- teritoriale										
4000	02	III OPERATIUNI FINANCIARE					223.566		223.566	223.566		
4002		INCASARI DIN RAMBURSAREA IMPRUMUTURILOR ACORDATE					12.639.400		12.639.400	12.639.400		
14		Sume din excedentul bugetului local utilizate pentru finantarea cheltuielilor sectiunii de dezvoltare					12.639.400		12.639.400	12.639.400		
4100	02	IV. SUBVENTII			1.849.450	1.496.720	12.639.400	1.885	12.639.400	12.639.400	764	
4200		SUBVENTII DE LA ALTE NIVELE ALE ADMINISTRATIEI PUBLICE			1.849.450	1.496.720	2.981	1.885	1.096	2.217		
4202		SUBVENTII DE LA BUGETUL DE STAT Finantarea Programului National de			1.849.450	1.496.720	2.981	1.885	1.096	2.217	764	
65							2.981	1.885	1.096	2.217	764	

Capi- tol	Sub- capi- tol	Pa- ra- gra- ful	Ar- ti- col	Ali- ne- at	Denumire indicator	Prevederi bugetare		Prevederi bugetare trimestriale cumulate	Drepturi constatate			Incasari realizate	Stingeri pe alte cai decat incasari	Drepturi constatate de incasat	
						anuale aprobrate la finele perioadei de raportare	1		Total, din care:	din anii precedenti	din anul curent				2
4202	65				B	1.666.730	1.314.000								
	69				Dezvoltare Locala										
					Subventii de la bugetul de stat catre										
					bugetele locale necesare sustinerii derularii										
					proiectelor finantate din fonduri externe										
					nerambursabile (FEN) postaderare, aferente										
					perioadei de programare 2014-2020	182.720	182.720		2.981	1.885	1.096	2.217	764		
4802					SUME PRIMITE DE LA UE/ALTI DONATORI IN										
					CONTUL PLATILOR EFECTUATE SI PREFINANNTARI										
					AFERENTE CADRULUI FINANCIAR 2014-2020										
	01				Fondul European de Dezvoltare Regionala(FEDR)	1.254.650	1.254.650		382.369	59.684	322.685	322.685	59.684		
					Sume primite in contul platilor efectuate	86.480	86.480								
					in anul curent	86.480	86.480								
	02				Fondul Social European(FSE)	1.168.170	1.168.170		382.369	59.684	322.685	322.685	59.684		
					Sume primite in contul platilor efectuate										
					in anul curent	1.108.490	1.108.490		7.173		7.173	7.173			
					Sume primite in contul platilor efectuate										
					in anii anteriori	59.680	59.680		35.512		35.512	35.512			
					Prefinantare				339.684	59.684	280.000	280.000	59.684		

CONTUL DE EXECUTIE AL BUCETULUI LOCAL - CHELTUIELI
 SECTIUNEA DE DEZVOLTARE
 30.09.2018

Capi- tol	Sub- capi- tol	Pa- ra- graf	Ar- ti- col	Ali- ne- at	Denumire indicator	Credite de angajament	Credite bugetare			Angajamente legale	Plati efectuate	Angajamente legale de platit	Cheltuieli efective
							anuale aprobate la finele perioadei de raportare	2	3				
	A				B	1							
5002					TOTAL CHELTUIELI								
	01				CHELTUIELI CURENTE		31.331.040	25.955.660	7.654.796	5.640.512	2.014.284	7.065.845	
	51				TITLUL VI TRANSFERURI INTRE UNITATI ALE ADMINISTRATIEI PUBLICE		10.087.070	9.963.030	3.672.360	2.457.398	1.214.962	2.361.325	
	51	02			Transferuri de capital		8.681.230	8.557.190	2.266.540	2.266.540		2.266.540	
	51	02	28		Transferuri din bugetele locale pentru finantarea cheltuielilor de capital din domeniul sanatatii		8.681.230	8.557.190	2.266.540	2.266.540		2.266.540	
	51	02	29		Alte transferuri de capital catre instituti publice		193.970	193.970					
	58				TITLUL X PROIECTE CU FINANTARE DIN FONDURI EXTERNE NERAMBURSABILE		8.487.260	8.363.220	2.266.540	2.266.540		2.266.540	
	58	01			CADRULUI FINANCIAR 2014-2020		1.405.840	1.405.840	1.405.820	190.858	1.214.962	94.785	
	58	01			Programe din Fondul European de Dezvoltare Regionala (FEDR)		101.740	101.740	101.720		101.720		
	58	01	01		Finantarea nationala		15.260	15.260	15.260		15.260		
	58	01	02		Finantarea externa nerambursabila		86.480	86.480	86.460		86.460		
	58	02			Programe din Fondul Social European (FSE)		1.304.100	1.304.100	1.304.100	190.858	1.113.242	94.785	
	58	02	01		Finantarea nationala		195.620	195.620	195.620	28.626	166.994	13.587	
	58	02	02		Finantarea externa nerambursabila		1.108.480	1.108.480	1.108.480	162.232	946.248	81.198	
	70				CHELTUIELI DE CAPITAL		21.243.970	15.992.630	3.982.436	3.183.114	799.322	4.704.520	
	71				TITLUL XIII ACTIVE NEFINANCIARE		21.243.970	15.992.630	3.982.436	3.183.114	799.322	4.704.520	
	71	01			Active fixe		21.243.970	15.992.630	3.982.436	3.183.114	799.322	4.704.520	
	71	01	01		Constructii		18.864.500	13.588.360	3.816.669	3.066.309	750.360	3.566.050	
	71	01	02		Masini, echipamente si mijloace de transport		735.380	735.380				321.413	

Capi- tol	Sub- pa- ra- graf	Ar- ti- col	Ali- ne- at	Denumire indicator	Credite de angajament	Credite bugetare			Angajamente legale	Plati efectuate	Angajamente legale de platit	Cheltuieli efective
						anuale aprobat la finele perioadei de raportare	trimestriale cumulate					
A				B	1	2	3	4	5	6	7=5-6	8
		71 01		Active fixe								10.874
		71 01 02		Masini, echipamente si mijloace de transport								4.712
		71 01 03		Mobilier, aparatura birotica si alte active corporale								1.919
		71 01 30		Alte active fixe (inclusiv reparatii capitale)								4.243
6000 02				Partea II-a APARARE, ORDINE PUBLICA SI SIGURANTA NATIONALA								
6102				SIGURANTA NATIONALA								
		70		ORDINE PUBLICA SI SIGURANTA NATIONALA		1.052.000	1.076.800					209.313
		71		CHELTUIELI DE CAPITAL		1.052.000	1.076.800					209.313
		71 01		TITLUL XIII ACTIVE NEFINANCIARE		1.052.000	1.076.800					209.313
		71 01 02		Active fixe		1.052.000	1.076.800					209.313
		71 01 03		Masini, echipamente si mijloace de transport								197.557
		71 01 30		Mobilier, aparatura birotica si alte active corporale		110.000	110.000					6.921
		71 01 30		Alte active fixe								4.835
6500 02				(inclusiv reparatii capitale)		942.000	966.800					411.868
6502				Partea III-a CHELTUIELI SOCIAL-CULTURALE		4.949.820	3.597.090	1.015.685	1.015.685	903.251	112.434	190.559
		70		INVATAMANT		3.574.720	2.221.990	165.835	165.835	165.835		190.559
		71		CHELTUIELI DE CAPITAL		3.574.720	2.221.990	165.835	165.835	165.835		190.559
		71 01		TITLUL XIII ACTIVE NEFINANCIARE		3.574.720	2.221.990	165.835	165.835	165.835		190.559
		71 01 01		Active fixe		3.574.720	2.221.990	165.835	165.835	165.835		190.559
		71 01 01		Constructii		3.574.720	2.221.990	165.835	165.835	165.835		190.559
		71 01 02		Masini, echipamente si mijloace de		3.559.720	2.206.990	165.835	165.835	165.835		69


Pag. 4 - lei-

Capi- tol	Sub- capi- tol	Pa- ra- graf	Ar- ti- col	Ali- ne- at	Denumire indicator	Credite de angajament	Credite bugetare			Angajamente legale	Plati efectuate	Angajamente legale de platit	Cheltuieli efective
							anuale aprobat la finele perioadei de raportare	2	3				
	A				B	1							
					transport								
	71	01	03		Mobilier, aparatura birotica si alte active corporale			15.000					61.729
	71	01	30		Alte active fixe (inclusiv reparatii capitale)								46.187
6602		01			SANATATE			295.710				101.720	
		51			CHELTUIELI CURENTE			295.710				101.720	82.574
					TITLUL VI TRANSFERURI INTRE UNITATI ALE ADMINISTRATIEI PUBLICE			193.970					
	51	02			Transferuri de capital			193.970					
	51	02	28		Transferuri din bugetele locale pentru finantarea cheltuielilor de capital din domeniul sanatatii			193.970					
	58				TITLUL X PROIECTE CU FINANTARE DIN FONDURI EXTERNE NERAMBURSABILE								
	58	01			CADRULUI FINANCIAR 2014-2020			101.740				101.720	
					Programe din Fondul European de Dezvoltare Regionala (FEDR)			101.740					
	58	01	01		Finantarea nationala			15.260				101.720	
	58	01	02		Finantarea externa nerambursabila			86.480				15.260	
6702					CULTURA, RECREERE SI RELIGIE			911.190				86.460	
	01				CHELTUIELI CURENTE			170.000				725.997	170.000
	51				TITLUL VI TRANSFERURI INTRE UNITATI ALE ADMINISTRATIEI PUBLICE			170.000				170.000	170.000
	51	02			Transferuri de capital			170.000				170.000	170.000
	51	02	29		Alte transferuri de capital catre			170.000				170.000	170.000

Capi- tol	Sub- capi- tol	Pa- ra- graf	Ar- ti- col	Ali- ne- at	Denumire indicator	Credite de angajament	Credite bugetare			Angajamente legale	Plati efectuate	Angajamente legale de platit	Cheltuieli efective		
							anuale aprobate la finele perioadei de raportare	trimestriale cumulate							
A				B				1	2	3	4	5	6	7=5-6	8
					institutiile publice		170.000	170.000	170.000	170.000	170.000	170.000	170.000		
					CHELTUIELI DE CAPITAL		741.190	741.190	741.190	555.997	555.997	555.997	555.997		
					TITLUL XIII ACTIVE NEFINANCIARE		741.190	741.190	741.190	555.997	555.997	555.997	555.997		
				01	Active fixe		741.190	741.190	741.190	555.997	555.997	555.997	555.997		
				01 01	Constructii		741.190	741.190	741.190	555.997	555.997	555.997	555.997		
6802					ASIGURARI SI ASISTENTA SOCIALA		168.200	168.200	168.200	22.133	22.133	22.133	22.133	10.714	51.309
					CHELTUIELI DE CAPITAL		168.200	168.200	168.200	22.133	22.133	22.133	22.133	10.714	51.309
					TITLUL XIII ACTIVE NEFINANCIARE		168.200	168.200	168.200	22.133	22.133	22.133	22.133	10.714	51.309
				01	Active fixe		168.200	168.200	168.200	22.133	22.133	22.133	22.133	10.714	51.309
				01 01	Constructii		65.000	65.000	65.000						
				02	Masini, echipamente si mijloace de transport										35.307
				03	Mobilier, aparatura birou si alte active corporale										6.208
				30	Alte active fixe										
					(inclusiv reparatii capitale)		103.200	103.200	103.200	22.133	22.133	22.133	22.133	10.714	9.794
7000	02				Partea IV-a SERVICII SI DEZVOLTARE										
					PUBLICA, LOCUINTE, MEDIU SI APE		11.757.240	10.605.660	10.605.660	2.563.083	2.563.083	2.563.083	2.563.083		2.096.540
					LOCUINTE, SERVICII SI DEZVOLTARE		11.029.040	9.877.460	9.877.460	2.457.768	2.457.768	2.457.768	2.457.768		2.096.540
				01	CHELTUIELI CURENTE		8.317.260	8.193.220	8.193.220	2.096.540	2.096.540	2.096.540	2.096.540		2.096.540
				51	TITLUL VI TRANSFERURI INTRE UNITATI ALE ADMINISTRATIEI PUBLICE		8.317.260	8.193.220	8.193.220	2.096.540	2.096.540	2.096.540	2.096.540		2.096.540
				02	Transferuri de capital		8.317.260	8.193.220	8.193.220	2.096.540	2.096.540	2.096.540	2.096.540		2.096.540
				29	Alte transferuri de capital catre institutiile publice		8.317.260	8.193.220	8.193.220	2.096.540	2.096.540	2.096.540	2.096.540		2.096.540
					CHELTUIELI DE CAPITAL		2.711.780	1.684.240	1.684.240	361.228	361.228	361.228	361.228		2.096.540

Pag. 6 - lei-

Capi- tol	Sub- capi- tol	Pa- ra- graf	Ar- ti- col	Ali- ne- at	Denumire indicator	Credite de angajament	Credite bugetare			Angajamente legale	Plati efectuate	Angajamente legale de platit	Cheltuieli efective
							anuale aprobrate la finele perioadei de raportare	trimestriale cumulate					
A					B	1	2	3	4	5	6	7-5-6	8
	71		01		TITLUL XIII ACTIVE NEFINANCIARE		2.711.780	1.684.240	361.228	361.228	361.228	361.228	
	71		01		Active fixe		2.711.780	1.684.240	361.228	361.228	361.228	361.228	
	71		01	01	Constructii		2.711.780	1.684.240	361.228	361.228	361.228	361.228	
7402	70				PROTECTIA MEDIULUI		728.200	728.200	105.315	105.315	105.315	105.315	
	71				CHELTUIELI DE CAPITAL		728.200	728.200	105.315	105.315	105.315	105.315	
	71		01		Active fixe		728.200	728.200	105.315	105.315	105.315	105.315	
	71		01	01	Constructii		728.200	728.200	105.315	105.315	105.315	105.315	
	71		01	02	Masini, echipamente si mijloace de transport		294.320	294.320	105.315	105.315	105.315	105.315	
8000 02					Partea V-a ACTIUNI ECONOMICE		433.880	433.880					3.269.532
8402					TRANSPORTURI		5.725.540	4.268.800	1.245.350	1.245.350	1.245.350	1.245.350	3.269.532
	70				CHELTUIELI DE CAPITAL		5.725.540	4.268.800	1.245.350	1.245.350	1.245.350	1.245.350	3.269.532
	71				TITLUL XIII ACTIVE NEFINANCIARE		5.725.540	4.268.800	1.245.350	1.245.350	1.245.350	1.245.350	3.269.532
	71		01		Active fixe		5.725.540	4.268.800	1.245.350	1.245.350	1.245.350	1.245.350	3.269.532
	71		01	01	Constructii		5.725.540	4.268.800	1.245.350	1.245.350	1.245.350	1.245.350	3.269.532
	71		01	30	Alte active fixe		5.990.540	4.133.800	1.199.972	1.199.972	1.199.972	1.199.972	3.269.532
9902 97					(inclusiv reparatii capitale) excedent/deficit sect dezy		135.000	135.000	45.378	45.378	45.378	45.378	7.715.767
							-25.962.820	-21.316.330					



Sej Serviciu cheltuieli
Dan Morariu

Sej Bfc
Simona Căța

Parobocnit
Isana Aucei

Conducătorul compartimentului
financiar-contabil

Capi- tol	Sub- capi- tol	Pa- ra- gra- ful	Ar- ti- col	Ali- ne- at	Denumire indicator	Prevederi bugetare anuale aprobrate la finele perioadei de raportare		Prevederi bugetare trimestriale cumulate		Drepturi constatate			Singeri pe alte cai decat incasari	Drepturi constatate de incasat	
						1	2	Total, din care:	din anii precedenti	din anul curent	3=4+5	4			5
0					B										
					A										
					TOTAL JUDET										
0001	10				TOTAL VENITURI-VENITURI PROPRII,SUBVENTII	66.454.880	55.596.050	44.240.804	1.425.811	42.814.993	42.687.723	19.682	1.533.399		
0002					I. VENITURI CURENTE	20.345.960	16.734.460	16.048.539	1.425.811	14.622.728	14.495.458	19.682	1.533.399		
2900					C. VENITURI NEFISCALE	20.345.960	16.734.460	16.048.539	1.425.811	14.622.728	14.495.458	19.682	1.533.399		
3000					C1. VENITURI DIN PROPRIETATE	524.810	420.810	532.767	4.501	528.266	488.633		44.134		
3010					VENITURI DIN PROPRIETATE	524.810	420.810	532.767	4.501	528.266	488.633		44.134		
05					Venituri din concesiuni si inchirieri	74.810	60.810	31.891	1.093	30.798	31.891				
					Alte venituri din concesiuni si inchirieri de catre institutiile publice	74.810	60.810	31.891	1.093	30.798	31.891				
3010	50				Alte venituri din proprietate	450.000	360.000	500.876	3.408	497.468	456.742		44.134		
3300	10				C2. VANZARI DE BUNURI SI SERVICII	19.821.150	16.313.650	15.515.772	1.421.310	14.094.462	14.006.825	19.682	1.489.265		
3310					VENITURI DIN PRESTARI DE SERVICII SI ALTE ACTIVITATI	18.931.870	15.499.370	14.649.467	1.201.074	13.448.393	13.378.549		1.270.918		
3310	05				Taxe si alte venituri in invatamant	26.500	22.500	15.159	974	14.185	14.181		978		
08					Venituri din prestari de servicii	38.000	29.500	21.921	6.134	21.921	21.921				
13					Contributia de intretinere a persoanelor asistate					-6.134					
3310	14				Contributia elevilor si studentilor pentru internate, camine si cantine	603.000	474.000	313.077	26.423	286.654	287.467		25.610		
3310	16				Venituri din valorificarea produselor obtinute din activitatea proprie sau anexa										
3310	19				Venituri din serbari si spectacole scolare manifestari culturale, artistice si sportive	2.000	2.000								
						16.000	13.000	3.500		3.500	3.500				

Capi- tot	Sub- pa- ra- graf	Pa- ra- gra- ful	Ar- ti- col	Ali- ne- at	Denumire indicator	Prevederi bugetare anuale aprobrate la finele perioadei de raportare		Prevederi bugetare trimestriale cumulate	Drepturi constatate			Incasari realizate	Stingeri pe alte cai decat incasari	Drepturi constatate de incasat
						1	2		Total, din care: 3=4+5	din anii precedenti	din anul curent			
A						B	1	2	3=4+5	4	5	6	7	8=3-6-7
3310	20				Venituri din cercetare	11.400	11.400	11.400	11.659		11.659	11.659		
3310	21				Venituri din contractele incheiate cu casele de asigurari sociale de sanatate	16.000.000	12.900.000	12.900.000	12.206.222	1.167.543	11.038.679	10.963.612		1.242.610
3310	30				Venituri din contractele incheiate cu directiile de sanatate publica din sume alocate de la bugetul de stat	1.600.000	1.550.000	1.550.000	1.698.626		1.698.626	1.698.626		
3310	31				Venituri din contractele incheiate cu directiile de sanatate publica din sume alocate din venituri proprii ale Ministerului Sanatatii	16.000	9.000	9.000	954		954	954		
3310	50				Alte venituri din prestari de servicii si alte activitati	618.970	487.970	487.970	378.349		378.349	376.629		1.720
3510	50				AMENZI, PENALITATI SI CONFISCARI				1.683		1.683	1.683		
3610	50				Alte amenzi, penalitati si confiscari	400.000	325.000	325.000	340.352	200.554	139.798	137.309		203.043
3710	01				DIVERSE VENITURI	400.000	325.000	325.000	340.352	200.554	139.798	137.309		203.043
3710	03				Alte venituri	489.280	489.280	489.280	524.270	19.682	504.588	489.284	19.682	15.304
3710	04				TRANSFERURI VOLUNTARE, ALTELE DECAT SUBVENTIILE	489.280	489.280	489.280	524.270	19.682	504.588	489.284	19.682	15.304
4000	10				Donatii si sponsorizari	489.280	489.280	489.280	524.270	19.682	504.588	489.284	19.682	15.304
4010					Varsaminte din sectiunea de functionare pentru finantarea sectiunii de dezvoltare a bugetului local	-63.330	-63.330	-63.330						
4000	10				Varsaminte din sectiunea de functionare	63.330	63.330	63.330						
4010					III. OPERATIUNI FINANCIARE	2.165.410	2.164.410	2.164.410	1.721.230		1.721.230	1.721.230		
4010					INCASARI DIN RAMBURSAREA IMPRUMUTURILOR ACORDATE	2.165.410	2.164.410	2.164.410	1.721.230		1.721.230	1.721.230		

DIN VENITURI PROPRII SI SUBVENTII DIN BUGETUL LOCAL - CHELTUIELI

30.09.2018

Capi- tol	Sub- capi- tol	Pa- ra- graf	Cru- pa / Titlu	Ar- ti- col	Al- ne- at	Denumire indicator	Credite de angajament	Credite bugetare			Angajamente legale	Plati efectuate	Angajamente legale de platit	Cheltuieli efective
								anuale aprobrate la finele perioadei de raportare	2	3				
0						B	I							
						TOTAL JUDET								
5010						TOTAL CHELTUIELI DIN VENITURI PROPRII								
6510						SI SUBVENTII								
	03					INVATAMANT								
						Invatamant prescolar si primar	66.454.880	55.596.050	60.917.485	36.286.764	24.630.721	38.199.0		
						Invatamant prescolar	1.062.960	907.960	397.583	396.645	938	403.2		
						Invatamant secundar	516.340	424.340	285.979	285.041	938	233.8		
						Invatamant secundar inferior	516.340	424.340	285.979	285.041	938	233.8		
						Invatamant secundar superior	546.620	483.620	111.604	111.604		169.3		
						SANATATE	84.380	72.380	15.329	15.329		17.2		
						Servicii medicale in unitati sanitare	462.240	411.240	96.275	96.275		152.1		
						cu paturi	37.186.790	29.374.190	34.898.077	23.492.977	11.405.100	24.580.2		
						Spitale generale	37.014.470	29.201.870	34.725.757	23.438.237	11.287.520	24.580.2		
						Alte cheltuieli in domeniul sanatatii	37.014.470	29.201.870	34.725.757	23.438.237	11.287.520	24.580.2		
						Alte institutii si actiuni sanitare	172.320	172.320	172.320	54.740	117.580			
						CULTURA, RECREERE SI RELIGIE	172.320	172.320	172.320	54.740	117.580			
						Servicii culturale	9.164.310	8.208.580	7.739.686	3.329.805	4.409.881	3.290.1		
						Alte servicii culturale	5.016.660	4.184.970	3.716.076	3.297.166	418.910	3.290.1		
						Servicii recreative si sportive	5.016.660	4.184.970	3.716.076	3.297.166	418.910	3.290.1		
						Sport	150.780	26.740	26.740		26.740			
						Alte servicii in domeniile culturii, recreerii si religiei	150.780	26.740	26.740		26.740			
						ASIGURARI SI ASISTENTA SOCIALA	3.996.870	3.996.870	3.996.870	32.639	3.964.231			
						Alte cheltuieli in domeniul asigurarii- lor si asistentei sociale	13.000	12.000	9.602	475	9.127	4		
						Alte cheltuieli in domeniul asistentei	13.000	12.000	9.602	475	9.127	4		

Capi- tol	Sub- capi- tol	Pa- ra- graf	Cru- pa / Titlu	Ar- ti- col	Ali- ne- at	Denumire indicator	Credite de angajament	Credite bugetare			Angajamente legale	Plati efectuate	Angajamente legale de platit	Cheltuieli efective
								anuale aprobat la finele perioadei de raportare	2	3				
			A			B	1							
7010						social LOCUINTE, SERVICII SI DEZVOLTARE		13.000	12.000	9.602	9.602	475	9.127	4
	04					Servicii si dezvoltare publica		18.467.960	16.533.460	17.312.677	17.312.677	9.036.874	8.275.803	9.924,5
	50					Alte servicii in domeniile locuintelor, serviciilor si dezvoltarii comunale		1.491.800	1.491.800	1.491.800	1.491.800	236.562	1.255.238	
7410						PROTECTIA MEDIULUI		16.976.160	15.041.660	15.820.877	15.820.877	8.800.312	7.020.565	9.924,5
	05					Salubritate si gestiunea deseurilor		289.930	289.930	289.930	289.930		289.930	
						Colectarea, tratarea si distrugerea deseurilor		42.840	42.840	42.840	42.840		42.840	
7410	50					Alte servicii in domeniul protectiei mediului		247.090	247.090	247.090	247.090		247.090	
8410						TRANSPORTURI		269.930	269.930	269.930	269.930	29.988	239.942	
	50					Alte cheltuieli in domeniul transporturilor		269.930	269.930	269.930	269.930	29.988	239.942	

Capi- tol	Sub- capi- tol	Pa- ra- graf	Cm- pa / titlu	Ar- ti- col	Ali- ne- at	Denumire indicator	Credite de angajament	Credite bugetare			Angajamente legale	Plati efectuate	Angajamente legale de platit	Pag. 4 - le
								anuale aprobat la finele perioadei de raportare	2	3				
						B	1							
						A								
	10	03	06			Contributii pentru concedii si indemnizatii		11.440	11.440	11.440	11.334	106		
	10	03	07			Contributia asiguratorie pentru munca		643.400	466.000	643.400	394.501	248.899		482.6
	20					TITLUL II BUNURI SI SERVICII		23.076.570	20.596.120	18.074.382	13.348.435	4.725.947		14.147.5
	20	01				Bunuri si servicii		8.494.680	7.821.330	7.285.284	5.302.383	1.982.901		5.496.5
	20	01	01			Furnituri de birou		104.500	89.250	69.570	61.482	8.088		67.5
	20	01	02			Materiale pentru curatenie		112.500	87.000	67.468	60.113	7.355		66.4
	20	01	03			Incalzit, iluminat si forta motrica		1.300.000	1.155.700	1.019.056	1.011.798	7.258		1.007.8
	20	01	04			Apa, canal si salubritate		659.000	555.000	503.414	400.383	103.031		467.4
	20	01	05			Carburanti si lubrifianti		337.200	310.700	302.108	192.426	109.682		217.5
	20	01	06			Piese de schimb		131.500	126.500	74.827	72.457	2.370		69.3
	20	01	07			Transport		41.500	36.500	26.895	20.862	6.033		25.3
	20	01	08			Posta, telecomunicatii, radio, tv, internet		103.000	82.000	67.924	65.104	2.820		65.6
	20	01	09			Materiale si prestari de servicii cu caracter functional		3.618.100	3.466.300	3.436.948	2.555.051	881.897		2.590.0
	20	01	30			Alte bunuri si servicii pentru intretinere si functionare		2.087.380	1.912.380	1.717.074	862.707	854.367		919.1
	20	02				Reparatii curente		5.740.870	4.909.870	4.236.705	2.746.716	1.489.989		3.140.5
	20	03				Hrana		953.320	761.320	590.207	561.887	28.320		569.5
	20	03	01			Hrana pentru oameni		953.320	761.320	590.207	561.887	28.320		569.5
	20	04				Medicamente si materiale sanitare		3.158.000	2.880.000	2.366.098	2.151.797	214.301		2.248.4
	20	04	01			Medicamente		1.208.000	1.100.000	922.375	862.543	59.832		912.8
	20	04	02			Materiale sanitare		750.000	650.000	558.339	497.674	60.665		525.4
	20	04	03			Reactivi		1.050.000	1.000.000	790.041	708.410	81.631		724.1
	20	04	04			Dezinfectanti		150.000	130.000	95.343	83.170	10.177		66.6

Capi- tol	Sub- capi- tol	Pa- ra- graf	Cru- pa / Titlu	Ar- ti- col	Ali- ne- at	Denumire indicator	Credite de angajament	Credite bugetare			Angajamente legale	Plati efectuate	Angajamente legale de platit	Cheltuieli efective
								anuale aprobat la finele perioadei de raportare	trimestriale cumulate					
									2	3				
			A			B	1		3	4	5	6	7=5-6	8
	20	05				Bunuri de natura obiectelor de inventar	1.413.490	1.391.490	1.201.069	1.201.069	1.201.069	225.510	975.559	261.5
	20	05	01			Uniforme si echipament	29.500	28.500	25.000	25.000	25.000		25.000	
	20	05	03			Lenjerie si accesorii de pat	28.000	28.000	6.100	6.100	6.100	5.600	500	6.8
	20	05	30			Alte obiecte de inventar	1.355.990	1.334.990	1.169.969	1.169.969	1.169.969	219.910	950.059	255.0
	20	06				Deplasari, detasari, transferari	28.000	27.400	10.305	10.305	10.305	5.952	4.353	
	20	06	01			Deplasari interne, detasari, transferari	20.000	19.400	2.305	2.305	2.305	1.934	371	
	20	06	02			Deplasari in strainatate	8.000	8.000	8.000	8.000	8.000	4.018	3.982	
	20	09				Materiale de laborator	3.000	3.000						
	20	11				Carti, publicatii si materiale documentare	21.000	18.000	8.436	8.436	8.436	8.436	8.436	
	20	12				Consultanta si expertiza	115.000	115.000	78.544	78.544	78.544	74.044	4.500	
	20	13				Pregatire profesionala	52.000	52.000	14.650	14.650	14.650	9.810	4.840	
	20	14				Protectia muncii	19.000	19.000	9.500	9.500	9.500	8.550	950	
	20	16				Studii si cercetari	7.800	7.800	7.791	7.791	7.791	7.791		
	20	30				Alte cheltuieli	3.070.410	2.589.910	2.265.793	2.265.793	2.265.793	2.245.559	20.234	2.317.3
	20	30	01			Reclama si publicitate	17.200	16.200	9.000	9.000	9.000	7.367	1.633	
	20	30	03			Prime de asigurare non-viata	37.500	37.500	22.236	22.236	22.236	17.181	5.055	
	20	30	04			Chirii	76.000	61.000	51.909	51.909	51.909	49.891	2.018	
	20	30	09			Executarea silita a creantelor bugetare	10.000	10.000	3.851	3.851	3.851	3.851		
	20	30	30			Alte cheltuieli cu bunuri si servicii	2.929.710	2.465.210	2.178.797	2.178.797	2.178.797	2.167.269	11.528	2.240.5
	59					TITLUL XI ALTE CHELTUIELI	115.000	112.000	115.000	115.000	115.000	70.602	44.398	66.7
	59	01				Burse	40.000	40.000	40.000	40.000	40.000	25.956	14.044	16.5
	59	40				Sume aferente persoanelor cu handicap necadrate	75.000	72.000	75.000	75.000	75.000	44.646	30.354	49.7
	70					CHELTUIELI DE CAPITAL	8.979.560	8.855.520	8.462.264	8.462.264	8.462.264	996.738	7.465.526	1.332.2
	71					TITLUL XIII ACTIVE NEFINANCIARE	8.979.560	8.855.520	8.462.264	8.462.264	8.462.264	996.738	7.465.526	1.332.2

Capi- tol	Sub- capi- tol	Pa- ra- graf	Cru- pa / Titlu	Ar- ti- col	Ali- ne- at	Denumire indicator	Credite de angajament	Credite bugetare			Angajamente legale	Plati efectuate	Angajamente legale de platit	Cheltuieli efective
								2 anuale aprobrate la finele perioadei de raportare	3 trimestriale cumulate	4				
		A				B	1	2	3	4	5	6	7=5-6	8
	71	01				Active fixe		8.979.560	8.855.520	8.462.264	8.462.264	996.738	7.465.526	1.332.2
	71	01		01		Constructii		6.624.620	6.500.580	6.306.610	6.306.610	407.011	5.899.599	
	71	01		02		Masini, echipamente si mijloace de transport		1.870.300	1.870.300	1.853.727	1.853.727	446.927	1.406.800	545.5
	71	01		03		Mobilier, aparatura birotica si alte active corporale		30.000	30.000					
	71	01		30		Alte active fixe (inclusiv reparatii capitale)		454.640	454.640	301.927	301.927	142.800	159.127	786.3
	84					PLATI EFECTUATE IN ANII PRECEDENTI SI RECUPERATE IN ANUL CURENT								
	85					Titlul XIX PLATI EFECTUATE IN ANII PRECEDENTI SI RECUPERATE IN ANUL CURENT				-17.911	-17.911	-17.911		
	85	01				Plati efectuate in anii precedenti si recuperate in anul curent				-17.911	-17.911	-17.911		
	85	01		01		Plati efectuate in anii precedenti si recuperate in anul curent (SF)				-17.911	-17.911	-17.911		
6510						INVATAMANT		1.062.960	907.960	397.583	397.583	396.645	938	403.2
	01					CHELTUIELI CURENTE		1.008.940	853.940	343.563	343.563	343.563		401.8
	20					TITLUL II BUNURI SI SERVICII		1.008.940	853.940	343.563	343.563	343.563		401.8
	20	01				Bunuri si servicii		191.000	170.000	27.117	27.117	27.117		30.3
	20	01		01		Furnituri de birou		8.000	7.000					
	20	01		02		Materiale pentru curatenie		11.000	9.500	25	25	25		
	20	01		03		Incalzit, iluminat si forta motrica		48.000	39.000	9.846	9.846	9.846		
	20	01		04		Apa, canal si salubritate		19.000	17.500	686	686	686		
	20	01		05		Carburanti si lubrifianti		6.000	5.000	321	321	321		

Capi- tol	Sub- capi- tol	Pa- ra- graf	Cru- pa / Titlu	Ar- ti- col	Ali- ne- at	Denumire indicator	Credite de angajament		Credite bugetare			Angajamente legale de platit	Plati efectuate	Angajamente legale	Pag. 7 - le			
							1	2	3		4					5	6	8
									anuale aprobat la finele perioadei de raportare	anuale aprobat la finele perioadei de raportare								
						B	1	2	3	4	5	6	7=5-6	8				
						Piese de schimb		9.000	9.000	366	366	366		3				
						Transport		11.500	11.500	2.295	2.295	2.295		2.2				
						Posta, telecomunicatii, radio, tv, internet		7.000	6.000	188	188	188		1				
						Materiale si prestari de servicii cu caracter functional		27.000	26.000	1.247	1.247	1.247		4.4				
						Alte bunuri si servicii pentru intretinere si functionare		44.500	39.500	12.143	12.143	12.143		12.1				
						Reparatii curente		49.000	48.000	2.719	2.719	2.719		2.7				
						Hrana		593.320	471.320	287.753	287.753	287.753		291.3				
						Hrana pentru oameni		593.320	471.320	287.753	287.753	287.753		291.3				
						Bunuri de natura obiectelor de inventar		58.690	51.690	7.703	7.703	7.703		8.C				
						Uniforme si echipament		4.500	3.500									
						Lenjerie si accesorii de pat		3.000	3.000									
						Alte obiecte de inventar		51.190	45.190	7.703	7.703	7.703		8.C				
						Deplasari, detasari, transferari		15.000	15.000									
						Deplasari interne, detasari, transferari		15.000	15.000									
						Materiale de laborator		3.000	3.000									
						Carti, publicatii si materiale documentare		9.000	9.000	2.547	2.547	2.547		2.5				
						Consultanta si expertiza		20.000	20.000	1.690	1.690	1.690		1.6				
						Pregatire profesionala		17.000	17.000									
						Protectia muncii		2.000	2.000									
						Alte cheltuieli		50.930	46.930	14.034	14.034	14.034		65.1				
						Alte cheltuieli cu bunuri si servicii		50.930	46.930	14.034	14.034	14.034		65.1				
						CHELTUIELI DE CAPITAL		54.020	54.020									

Capi- tol	Sub- capi- tol	Pa- ra- graf	Cru- pa / Hisa col	Ar- ti- col	Ali- ne- at	Denumire indicator	Credite de angajament	Credite bugetare			Angajamente legale	Plati efectuate	Angajamente legale de platit	Cheltuieli efective
								anuale aprobat la finele perioadei de raportare	2	3				
			A			B	I							
			10	03	06	accidente de munca si boli profesionale		4.000	4.000	4.000	4.000	3.617	383	
			10	03	07	Contributii pentru concedii si indemnizatii		11.000	11.000	11.000	11.000	10.917	83	
			20			Contributia asiguratorie pentru munca		539.000	386.000	539.000	539.000	361.835	177.165	413.1
			20	01		TITLUL II BUNURI SI SERVICII		6.940.170	6.270.170	4.902.069	4.902.069	4.517.654	384.415	4.626.5
			20	01	01	Bunuri si servicii		2.419.000	2.097.000	1.823.642	1.823.642	1.712.310	111.332	1.756.0
			20	01	01	Furnituri de birou		80.000	70.000	59.101	59.101	52.451	6.650	55.5
			20	01	02	Materiale pentru curatenie		85.000	65.000	56.052	56.052	49.279	6.773	51.4
			20	01	03	Incalzit, iluminat si forta motrica		500.000	400.000	309.804	309.804	309.804		307.5
			20	01	04	Apa, canal si salubritate		300.000	230.000	197.576	197.576	180.415	17.161	197.3
			20	01	05	Carburanti si lubrifianti		19.000	16.000	12.087	12.087	11.108	979	13.2
			20	01	06	Piese de schimb		100.000	100.000	59.461	59.461	57.569	1.892	57.0
			20	01	07	Transport		30.000	25.000	24.600	24.600	18.567	6.033	23.0
			20	01	08	Posta, telecomunicatii, radio, tv, internet		55.000	41.000	33.370	33.370	32.785	585	33.3
			20	01	09	Materiale si prestari de servicii cu caracter functional		650.000	600.000	595.889	595.889	571.609	24.280	590.1
			20	01	30	Alte bunuri si servicii pentru intretinere si functionare		600.000	550.000	475.702	475.702	428.723	46.979	427.0
			20	02		Reparatii curente		560.170	560.170	139.069	139.069	128.099	10.970	139.0
			20	03		Hrana		360.000	290.000	302.454	302.454	274.134	28.320	278.0
			20	03	01	Hrana pentru oameni		360.000	290.000	302.454	302.454	274.134	28.320	278.0
			20	04		Medicamente si materiale sanitare		3.158.000	2.880.000	2.366.098	2.366.098	2.151.797	214.301	2.248.4
			20	04	01	Medicamente		1.208.000	1.100.000	922.375	922.375	862.543	59.832	912.0
			20	04	02	Materiale sanitare		750.000	650.000	558.339	558.339	497.674	60.665	525.4
			20	04	03	Reactivi		1.050.000	1.000.000	700.000	700.000	700.000		

Capi- tol	Sub- capi- tol	Pa- ra- graf	Cru- pa / titlu col	Ar- ti- col	Ali- ne- at	Denumire indicator	Credite de angajament	Credite bugetare		Angajamente legale	Plati efectuate	Angajamente legale de platt	Cheltuieli efective	
								anuale aprobat la finele perioadei de raportare	trimestriale cumulate					
A						B	1	2	3	4	5	6	7=5-6	8
	20	04	04			Dezinfectanti		150.000	130.000	95.343	95.343	83.170	12.173	85,5
	20	05	03			Bunuri de natura obiectelor de inventar		257.800	257.800	168.182	168.182	156.158	12.024	106,5
	20	05	03			Lenjerie si accesorii de pat		25.000	25.000	6.100	6.100	5.600	500	6,8
	20	05	30			Alte obiecte de inventar		232.800	232.800	162.082	162.082	150.558	11.524	100,0
	20	12				Consultanta si expertiza		95.000	95.000	76.854	76.854	72.354	4.500	76,4
	20	13				Pregatire profesionala		25.000	25.000	4.650	4.650	4.650		4,6
	20	14				Protectia muncii		17.000	17.000	9.500	9.500	8.550	950	8,5
	20	30				Alte cheltuieli		48.200	48.200	11.620	11.620	9.602	2.018	8,1
	20	30	01			Reclama si publicitate		7.200	7.200					
	20	30	03			Prime de asigurare non-viata		15.000	15.000	860	860	860		8
	20	30	04			Chirii		16.000	16.000	6.909	6.909	4.891	2.018	3,4
	20	30	09			Executarea silita a creantelor bugetare		10.000	10.000	3.851	3.851	3.851		3,8
	59					TITLUL XI ALTE CHELTUIELI		115.000	112.000	115.000	115.000	70.602	44.398	66,7
	59	01				Burse		40.000	40.000	40.000	40.000	25.956	14.044	16,5
	59	40				Sume aferente persoanelor cu handicap neincadrate								
	70					CHELTUIELI DE CAPITAL		75.000	72.000	75.000	75.000	44.646	30.354	49,7
	71					TITLUL XIII ACTIVE NEFINANCIARE		654.620	654.620	404.247	404.247	286.667	117.580	527,0
	71	01				Active fixe		654.620	654.620	404.247	404.247	286.667	117.580	527,0
	71	01	01			Constructii		654.620	654.620	404.247	404.247	286.667	117.580	527,0
	71	01	02			Masini, echipamente si mijloace de transport		366.290	366.290	172.320	172.320	54.740	117.580	527,0
	71	01	30			Alte active fixe		248.500	248.500	231.927	231.927	231.927		524,8
	84					(inclusiv reparatii capitale) PLATI EFECTUATE IN ANII PRECEDENTI SI RECUPERATE IN ANUL CURENT		39.830	39.830					2,2

Capi- tol	Sub- capi- tol	Pa- ra- graf	Cru- pa / Titlu	Ar- ti- col	Ali- ne- at	Denumire indicator	Credite de angajament			Credite bugetare		Angajamente legale	Plati efectuate	Angajamente legale de platit	Cheltuieli efective
							1	2	3	4	5				
						B	1	2	3	4	5	6	7=5-6	8	
						indemnizati		440	440	440	440	417	23		
						Contributia asiguratorie pentru munca		17.000	17.000	23.400	23.400	14.219	9.181	16.0	
						TITLUL II BUNURI SI SERVICII		3.688.660	3.150.210	2.508.475	2.508.475	2.508.475		2.495.7	
						Bunuri si servicii		309.580	264.730	146.425	146.425	146.425		149.6	
						Furnituri de birou		3.500	2.750	1.469	1.469	1.469		2.0	
						Materiale pentru curatenie		3.500	2.500	2.391	2.391	2.391		2.3	
						Incalzit, iluminat si forta motrica		72.000	66.700	49.406	49.406	49.406		49.4	
						Apa, canal si salubritate		10.000	7.500	5.152	5.152	5.152		5.1	
						Carburanti si lubrifianti		12.200	9.700	9.700	9.700	9.700		7.2	
						Piese de schimb		2.500	2.500						
						Posta, telecomunicatii, radio, tv, internet		9.000	7.000	6.366	6.366	6.366		6.3	
						Materiale si prestari de servicii cu caracter functional		2.000	1.200	712	712	712		7	
						Alte bunuri si servicii pentru intretinere si functionare		194.880	164.880	71.229	71.229	71.229		76.3	
						Reparatii curente		366.000	366.000	159.217	159.217	159.217		159.2	
						Bunuri de natura obiectelor de inventar		102.000	87.000	30.184	30.184	30.184			
						Alte obiecte de inventar		102.000	87.000	30.184	30.184	30.184			
						Deplasari, detasari, transferari		3.000	2.400	305	305	305		3	
						Deplasari interne, detasari, transferari		3.000	2.400	305	305	305		3	
						Carti, publicatii si materiale documentare		12.000	9.000	5.889	5.889	5.889			
						Studii si cercetari		7.800	7.800	7.791	7.791	7.791			
						Alte cheltuieli		2.888.280	2.413.280	2.158.664	2.158.664	2.158.664		2.178.7	
						Prime de asigurare non-viata		2.500	2.500	1.376	1.376	1.376			

Capi- tol	Sub- capi- tol	Pa- ra- graf	Cru- pa / titlu	Ar- ti- col	Ali- ne- at	Denumire indicator	Credite de angajament	Credite bugetare			Angajamente ieegale	Plati efectuate	Angajamente legale de platit	Cheltuieli efective	
								anuale aprobat la finele perioadei de raportare	2	3					4
A						B	1	2	3	4	5	6	7=5-6	8	
	20	30	04			Chirii		60.000	45.000	45.000	45.000	45.000	45.000	45.000	45.000
	20	30	30			Alte cheltuieli cu bunuri si servicii		2.825.780	2.365.780	2.112.288	2.112.288	2.112.288	2.112.288	2.112.288	2.132.3
	70					CHELTUIELI DE CAPITAL		4.317.650	4.193.610	4.081.600	4.081.600	4.081.600	4.081.600	3.990.971	39.5
	71					TITLUL XIII ACTIVE NEFINANCIARE		4.317.650	4.193.610	4.081.600	4.081.600	4.081.600	4.081.600	3.990.971	39.5
	71	01				Active fixe		4.317.650	4.193.610	4.081.600	4.081.600	4.081.600	4.081.600	3.990.971	39.5
	71	01	01			Constructii		4.147.650	4.023.610	4.023.610	4.023.610	4.023.610	4.023.610	3.990.971	39.5
	71	01	02			Masini, echipamente si mijloace de transport									
	71	01	30			Alte active fixe									19.7
	84					(inclusiv reparatii capitale)		170.000	170.000	170.000	170.000	170.000	170.000	170.000	170.000
	84					PLATI EFECTUATE IN ANII PRECEDENTI SI RECUPERATE IN ANUL CURENT									20.2
	85					Titlul XIX PLATI EFECTUATE IN ANII PRECEDENTI SI RECUPERATE									
	85	01				IN ANUL CURENT									
	85	01	01			Plati efectuate in anii precedenti si recuperate in anul curent									
	85	01	01			Plati efectuate in anii precedenti si recuperate in anul curent (SF)									
6810	01					ASIGURARI SI ASISTENTA SOCIALA		13.000	12.000	9.602	9.602	9.602	9.602	9.127	4
	20					CHELTUIELI CURENTE		3.000	2.000	475	475	475	475	475	4
	20					TITLUL II BUNURI SI SERVICII		3.000	2.000	475	475	475	475	475	4
	20	01				Bunuri si servicii		2.000	1.500						
	20	01	01			Furnituri de birou		1.000	500						
	20	01	02			Materiale pentru curatenie		1.000	1.000						
	20	30				Alte cheltuieli		1.000	500						

Capi- tol	Sub- capi- tol	Pa- ra- graf	Cru- pa / Titlu	Ar- ti- col	Ali- ne- at	Denumire indicator	Credite de angajament			Credite bugetare		Angajamente legale de platit	Plati efectuate	Angajamente legale de platit	Cheltuieli efective
							1	2	3	4	5				
						B	1	2	3	4	5	6	7=5-6	8	
						A									
	20	30	30			Alte cheltuieli cu bunuri si servicii		1.000	500	475	475	475			
	70					CHELTUIELI DE CAPITAL		10.000	10.000	9.127	9.127	9.127	9.127	9.924,5	
	71					TITLUL XIII ACTIVE NEFINANCIARE		10.000	10.000	9.127	9.127	9.127	9.127	9.161,0	
	71	01				Active fixe		10.000	10.000	9.127	9.127	9.127	9.127	2.538,4	
	71	01	30			Alte active fixe (inclusiv reparatii capitale)		10.000	10.000	9.127	9.127	9.127	9.127	2.374,5	
7010						LOCUINTE, SERVICII SI DEZVOLTARE		18.467.960	16.533.460	17.312.677	17.312.677	9.036.874	8.275.803	9.924,5	
	01					CHELTUIELI CURENTE		15.084.550	13.150.050	13.968.550	13.968.550	8.509.785	5.458.765	9.161,0	
	10					TITLUL I CHELTUIELI DE PERSONAL		3.648.750	2.830.250	3.648.750	3.648.750	2.531.517	1.117.233	2.538,4	
	10	01				Cheltuieli salariale in bani		3.402.000	2.601.500	3.402.000	3.402.000	2.356.769	1.045.231	2.374,5	
	10	01	01			Salarii de baza		3.400.000	2.600.000	3.400.000	3.400.000	2.356.769	1.043.231	2.374,5	
	10	01	06			Alte sporuri		2.000	1.500	2.000	2.000	2.000	2.000	2.374,5	
	10	02				Cheltuieli salariale in natura		123.250	123.250	123.250	123.250	114.400	8.850	110,0	
	10	02	06			Vouchere de vacanta		123.250	123.250	123.250	123.250	114.400	8.850	110,0	
	10	03				Contributii		123.500	105.500	123.500	123.500	60.348	63.152	53,4	
	10	03	01			Contributii de asigurari sociale de stat		31.000	31.000	31.000	31.000	30.656	344		
	10	03	02			Contributii de asigurari de somaj		1.000	1.000	1.000	1.000	961	39		
	10	03	03			Contributii de asigurari sociale de sanatate		10.000	10.000	10.000	10.000	9.991	9		
	10	03	04			Contributii de asigurari pentru accidente de munca si boli profesionale		500	500	500	500	293	207		
	10	03	07			Contributia asiguratorie pentru munca		81.000	63.000	81.000	81.000	18.447	62.553	53,4	
	20					TITLUL II BUNURI SI SERVICII		11.435.800	10.319.800	10.319.800	10.319.800	5.978.268	4.341.532	6.622,5	
	20	01				Bunuri si servicii		5.573.100	5.288.100	5.288.100	5.288.100	3.416.531	1.871.569	3.560,3	
	20	01	01			Furnituri de birou		12.000	9.000	9.000	9.000	7.562			


Capi- tol	Sub- capi- tol	Pa- ra- graf	Ar- ti- col	Al- ne- at	Denumire indicator	Credite de angajament	Credite bugetare			Angajamente legale	Plati efectuate	Angajamente legale de platit	Cheltuieli efective
							anuale aprobrate la finele perioadei de raportare	trimestriale cumulate					
A					B	1	2	3	4	5	6	7=5-6	8
	20	01	02		Materiale pentru curatenie		12.000	9.000	9.000	9.000	8.418	582	12.6
	20	01	03		Incalzit, iluminat si forta motrica		680.000	650.000	650.000	650.000	642.742	7.258	640.6
	20	01	04		Apa, canal si salubritate		330.000	300.000	300.000	300.000	214.130	85.870	264.2
	20	01	05		Carburanti si lubrifianti		300.000	280.000	280.000	280.000	171.297	108.703	196.8
	20	01	06		Piese de schimb		20.000	15.000	15.000	15.000	14.522	478	11.5
	20	01	08		Posta, telecomunicatii, radio, tv, internet		32.000	28.000	28.000	28.000	25.765	2.235	25.7
	20	01	09		Materiale si prestari de servicii cu caracter functional		2.939.100	2.839.100	2.839.100	2.839.100	1.981.483	857.617	1.994.7
	20	01	30		Alte bunuri si servicii pentru intretinere si functionare		1.248.000	1.158.000	1.158.000	1.158.000	350.612	807.388	403.5
	20	02			Reparatii curente		4.765.700	3.935.700	3.935.700	3.935.700	2.456.681	1.479.019	2.839.5
	20	05			Bunuri de natura obiectelor de inventar		995.000	995.000	995.000	995.000	31.465	963.535	146.5
	20	05	01		Uniforme si echipament		25.000	25.000	25.000	25.000	31.465	25.000	146.5
	20	05	30		Alte obiecte de inventar		970.000	970.000	970.000	970.000	31.465	938.535	146.5
	20	06			Deplasari, detasari, transferari		10.000	10.000	10.000	10.000	5.647	4.353	5.6
	20	06	01		Deplasari interne, detasari, transferari		2.000	2.000	2.000	2.000	1.629	371	1.6
	20	06	02		Deplasari in strainatate		8.000	8.000	8.000	8.000	4.018	3.982	4.0
	20	13			Pregatire profesionala		10.000	10.000	10.000	10.000	5.160	4.840	5.1
	20	30			Alte cheltuieli		82.000	81.000	81.000	81.000	62.784	18.216	64.5
	20	30	01		Reclama si publicitate		10.000	9.000	9.000	9.000	7.367	1.633	7.3
	20	30	03		Prime de asigurare non-viata		20.000	20.000	20.000	20.000	14.945	5.055	14.5
	20	30	30		Alte cheltuieli cu bunuri si servicii		52.000	52.000	52.000	52.000	40.472	11.528	42.6
	70				CHELTUIELI DE CAPITAL		3.383.410	3.383.410	3.383.410	3.353.410	536.372	2.817.038	763.8
	71				TITLUL XIII ACTIVE NEFINANCIARE		3.383.410	3.383.410	3.383.410	3.353.410	536.372	2.817.038	763.8
	71	01			Active fixe		3.383.410	3.383.410	3.353.410	3.353.410	536.372	2.817.038	763.8

Capi- tol	Sub- capi- tol	Pa- ra- graf	Ar- ti- col	Ali- ne- at	Denumire indicator	Credite de angajament	Credite bugetare		Angajamente legale	Plati efectuate	Angajamente legale de platit	Cheltuieli efective						
							1	3					4	5	6	7=5-6	8	
								2										anuale aprobate la finele perioadei de raportare
A			B			1	2	3	4	5	6	7=5-6	8					
	71	01	01		Constructii		1.496.800	1.496.800	1.496.800	236.562	1.260.238							
	71	01	02		Masini, echipamente si mijloace de transport		1.621.800	1.621.800	1.621.800	215.000	1.406.800							
	71	01	03		Mobilier, aparatura biroutica si alte active corporale		30.000	30.000										
	71	01	30		Alte active fixe (inclusiv reparatii capitale)		234.810	234.810	234.810	84.810	150.000		763.8					
	84				PLATI EFECTUATE IN ANII PRECEDENTI SI RECUPERATE IN ANUL CURENT													
	85				Titlul XIX PLATI EFECTUATE IN ANII PRECEDENTI SI RECUPERATE													
	85	01			IN ANUL CURENT													
	85	01	01		Plati efectuate in anii precedenti si recuperate in anul curent													
	85	01	01		Plati efectuate in anii precedenti si recuperate in anul curent (SF)													
7410	70				PROTECTIA MEDIULUI		289.930	289.930	289.930		289.930							
	71				CHELTUIELI DE CAPITAL		289.930	289.930	289.930		289.930							
	71	01			TITLUL XIII ACTIVE NEFINANCIARE		289.930	289.930	289.930		289.930							
	71	01	01		Active fixe		289.930	289.930	289.930		289.930							
	71	01	01		Constructii		289.930	289.930	289.930		289.930							
	71	01	01		TRANSPORTURI		269.930	269.930	269.930	29.988	239.942							
	71	01	01		CHELTUIELI DE CAPITAL		269.930	269.930	269.930	29.988	239.942							
	71	01	01		TITLUL XIII ACTIVE NEFINANCIARE		269.930	269.930	269.930	29.988	239.942							
	71	01	01		Active fixe		269.930	269.930	269.930	29.988	239.942							
	71	01	01		Constructii		269.930	269.930	269.930	29.988	239.942							

Conducatorul institutiei,

Primar
Doniu Nistos

[Handwritten signature]



Conducatorul compartimentului
fir. financiar-contabil

Sef Serviciu de lichidari
Dan Morariu

[Handwritten signature]

Sef BFC
Simona Coty

[Handwritten signature]

[Handwritten signature]

CONTUL DE EXECUȚIE AL INSTITUTILOR PUBLICE FINANȚATE
DIN VENITURI PROPRII ȘI SUBVENȚII DIN BUDGETUL LOCAL - VENITURI
SECȚIUNEA DE FUNCȚIONARE
30.09.2018

Pag. 1 -lei-

Capi- tol	Sub- capitol	Pa- ra- gra- ful	Gru- pa / Titlu	Ar- ti- col	Ali- ne- at	Denumire indicator	Prevederi anuale aprobate la finele perioadei de raportare		Prevederi bugetare trimestriale cumulate		Drepturi constatate			Incasari realizate	Stingeri pe alte cai decat incasari	Drepturi constatate de incasat
							I	2	Total, din care:	din anii precedenti	din anul curent	3=4+5	4			
						B										
0001	10					TOTAL VENITURI-VENITURI PROPRII,SUBVENȚII	57.475.320	46.740.530	41.739.264	1.425.811	40.313.453	40.186.183	19.682	1.533.399		
0002						I. VENITURI CURENTE	20.282.630	16.671.130	16.048.539	1.425.811	14.622.728	14.495.458	19.682	1.533.399		
2900						C. VENITURI NEFISCALE	20.282.630	16.671.130	16.048.539	1.425.811	14.622.728	14.495.458	19.682	1.533.399		
3000						C1. VENITURI DIN PROPRIETATE	524.810	420.810	532.767	4.501	528.266	488.633		44.134		
3010						VENITURI DIN PROPRIETATE	524.810	420.810	532.767	4.501	528.266	488.633		44.134		
05						Venituri din concesiuni si inchirieri	74.810	60.810	31.891	1.093	30.798	31.891		44.134		
						Alte venituri din concesiuni si inchirieri de catre institutiile publice	74.810	60.810	31.891	1.093	30.798	31.891		44.134		
50						Alte venituri din proprietate	450.000	360.000	500.876	3.408	497.468	456.742		44.134		
3300	10					C2. VANZARI DE BUNURI SI SERVICII	19.757.820	16.250.320	15.515.772	1.421.310	14.094.462	14.006.825	19.682	1.489.265		
3310						VENITURI DIN PRESTARI DE SERVICII SI ALTE ACTIVITATI	18.931.870	15.499.370	14.649.467	1.201.074	13.448.393	13.378.549		1.270.918		
05						Taxe si alte venituri in invatamant	26.500	22.500	15.159	974	14.185	14.181		978		
08						Venituri din prestari de servicii	38.000	29.500	21.921		21.921	21.921				
13						Contributia de intretinere a persoanelor asistate				6.134	-6.134					
14						Contributia elevilor si studentilor pentru internate, camine si cantine										
16						Venituri din valorificarea produselor obtinute din activitatea proprie sau anexa	603.000	474.000	313.077	26.423	286.654	287.467		25.610		
19						Venituri din serbari si spectacole scolare manifestari culturale, artistice si sportive	2.000	2.000								
20						Venituri din cercetare	16.000	13.000	3.500		3.500	3.500				
							11.400	11.400	11.659		11.659	11.659				

Capi-Sub- tol capi- tol graf	Pa- ra- pa / Titlu col at	Ar- Ar- ti- ne- at	Denumire indicator	Prevederi bugetare anuale aprobrate la finele perioadei de raportare	Prevederi bugetare trimestriale cumulate	Drepturi constatate		Incasari realizate	Stingeri pe alte cai decat incasari	Drepturi constatate de incasat	
						Total, din care:	din anii precedenti				
A			B	1	2	3=4+5	4	5	6	7	8=3-6-7
4010	15		cheltuieli	1.930.410	1.929.410	1.486.230	4	1.486.230	1.486.230		
	01		Sume utilizate de administratiile locale din excedentul anului precedent pentru sectiunea de functionare								
4100	10		IV. SUBVENTII	1.930.410	1.929.410	1.486.230		1.486.230	1.486.230		
4310			SUBVENTII DE LA ALTE ADMINISTRATII	35.262.280	28.139.990	24.204.495		24.204.495	24.204.495		
	09		Subventii pentru institutii publice	35.262.280	28.139.990	24.204.495		24.204.495	24.204.495		
	10		Subventii din bugetele locale pentru finantarea cheltuielilor curente din domeniul sanatatii	18.934.750	16.342.560	13.526.920		13.526.920	13.526.920		
	33		Subventii din bugetul Fondului national unic de asigurari sociale de sanatate pentru acoperirea cresterilor salariale	977.000	798.900	658.734		658.734	658.734		
				15.350.530	10.998.530	10.018.841		10.018.841	10.018.841		

DETALIEREA CHELTUIELOR
INSTITUTII PUBLICE FINANTATE DIN VENITURI PROPRII
SI SUBVENTII DIN BUGETUL LOCAL
SECTIUNEA DE FUNCTIONARE
30.03.2018

Capi- tol	Sub- pa- ra- graf	Cri- ta / finan- col	Ali- ne- at	Denumire indicator	Credite de angajament	Credite bugetare			Angajamente legale	Plati efectuate	Angajamente legale de platit	Pag. 1 - lei-
						anuale aprobat la finele perioadei de raportare	trimestriale cumulate	4				
A					1	3	4	5	6	7=5-6	8	
5010					B							
TOTAL CHELTUIELI DIN VENITURI PROPRII												
	01			SI SUBVENTII	57.475.320	46.740.530	52.455.221	52.455.221	35.290.026	17.165.195	36.866.764	
	10			CHELTUIELI CURENTE	57.475.320	46.740.530	52.473.132	52.473.132	35.307.937	17.165.195	36.866.764	
	10	01		TITLUL I CHELTUIELI DE PERSONAL	34.283.750	26.032.410	34.283.750	34.283.750	21.888.900	12.394.850	22.652.445	
	10	01	01	Cheltuieli salariale in bani	32.501.900	24.477.960	32.501.900	32.501.900	20.960.253	11.541.647	21.982.072	
	10	01	05	Salarii de baza	23.457.280	17.692.930	23.457.280	23.457.280	15.320.628	8.136.652	16.087.204	
	10	01	06	Sporuri pentru conditii de munca	3.080.000	2.380.000	3.080.000	3.080.000	2.255.242	824.758	2.384.014	
	10	01	07	Alte sporuri	752.000	551.500	752.000	752.000	363.028	388.972	369.918	
	10	01	10	Ore suplimentare	281.030	281.030	281.030	281.030	281.025	5	281.025	
	10	01	10	Fond pentru posturi ocupate prin cumul	30.900	22.910	30.900	30.900	22.908	7.992	23.940	
	10	01	11	Fond aferent plati cu ora	3.618.970	2.518.970	3.618.970	3.618.970	1.778.158	1.840.812	2.050.011	
	10	01	13	Indemnizatii de delegare	3.000	3.000	3.000	3.000		3.000		
	10	01	16	Alocatii pentru locuinte	27.000	18.900	27.000	27.000	12.384	14.616	13.734	
	10	01	17	Indemnizatii de hrana	1.000.000	760.000	1.000.000	1.000.000	686.310	313.690	772.088	
	10	01	30	Alte drepturi salariale in bani	251.720	248.720	251.720	251.720	240.570	11.150	138	
	10	02	06	Cheltuieli salariale in natura	625.800	625.800	625.800	625.800	139.050	486.750	134.700	
	10	02	06	Vouchere de vacanta	625.800	625.800	625.800	625.800	139.050	486.750	134.700	
	10	03		Contributii	1.156.050	928.650	1.156.050	1.156.050	789.597	366.453	535.673	
	10	03	01	Contributii de asigurari sociale de stat	408.800	358.800	408.800	408.800	292.929	115.871	52.984	
	10	03	02	Contributii de asigurari de somaj	8.250	8.250	8.250	8.250	7.510	740		
	10	03	03	Contributii de asigurari sociale de sanatate	79.560	79.560	79.560	79.560	79.330	230		
	10	03	04	Contributii de asigurari pentru accidente de munca si boli profesionale	4.600	4.600	4.600	4.600	3.993	607		
	10	03	06	Contributii pentru concedii si								

Capi- tol	Sub- pa- ra- graf	Ar- ti- col	Al- ne- at	Denumire indicator	Credite de angajament	Credite bugetare			Angajamente legale	Plati efectuate	Angajamente legale de platit	Cheltuieli efective
						anuale aprobat la finele perioadei de raportare	2	3				
A				B	1							
				indemnizatii								
	10	03	07	Contributia asiguratorie pentru munca		11.440	11.440	11.440	11.440	11.334	106	
	20			TITLUL II BUNURI SI SERVICII		643.400	466.000	643.400	643.400	394.501	248.899	482.689
	20	01		Bunuri si servicii		23.076.570	20.596.120	18.074.382	18.074.382	13.348.435	4.725.947	14.147.549
	20	01	01	Furnituri de birou		8.494.680	7.821.330	7.285.284	7.285.284	5.302.383	1.982.901	5.496.528
	20	01	02	Materiale pentru curatenie		104.500	89.250	69.570	69.570	61.482	8.088	67.599
	20	01	03	Incalzit, iluminat si forta motrica		112.500	87.000	67.468	67.468	60.113	7.355	66.476
	20	01	04	Apa, canal si salubritate		1.300.000	1.155.700	1.019.056	1.019.056	1.011.798	7.258	1.007.840
	20	01	05	Carburanti si lubrifianti		659.000	555.000	503.414	503.414	400.383	103.031	467.458
	20	01	06	Piese de schimb		337.200	310.700	302.108	302.108	192.426	109.682	217.573
	20	01	07	Transport		131.500	126.500	74.827	74.827	72.457	2.370	69.394
	20	01	08	Posta, telecomunicatii, radio, tv, internet		41.500	36.500	26.895	26.895	20.862	6.033	25.375
	20	01	09	Materiale si prestari de servicii cu caracter functional		103.000	82.000	67.924	67.924	65.104	2.820	65.649
	20	01	30	Alte bunuri si servicii pentru intretinere si functionare		3.618.100	3.466.300	3.436.948	3.436.948	2.555.051	881.897	2.590.034
	20	02		Reparatii curente		2.087.380	1.912.380	1.717.074	1.717.074	862.707	854.367	919.130
	20	03		Hrana		5.740.870	4.909.870	4.236.705	4.236.705	2.746.716	1.489.989	3.140.533
	20	03	01	Hrana pentru oameni		953.320	761.320	590.207	590.207	561.887	28.320	569.957
	20	04		Medicamente si materiale sanitare		953.320	761.320	590.207	590.207	561.887	28.320	569.957
	20	04	01	Medicamente		3.158.000	2.880.000	2.366.098	2.366.098	2.151.797	214.301	2.248.420
	20	04	02	Materiale sanitare		1.208.000	1.100.000	922.375	922.375	862.543	59.832	912.863
	20	04	03	Reactivi		750.000	650.000	558.339	558.339	497.674	60.665	525.435
	20	04	04	Dezinfectanti		1.050.000	1.000.000	790.041	790.041	708.410	81.631	724.190
	20	05		Bunuri de natura obiectelor de inventar		150.000	130.000	95.343	95.343	83.170	12.173	85.932
						1.413.490	1.391.490	1.201.069	1.201.069	225.510	975.559	261.940

Capi- tol	Sub- capi- tol	Pa- ra- graf	Cris- ta / titlu	Ar- ti- col	Ali- ne- at	Denumire indicator	Credite de angajament			Credite bugetare			Angajamente legale	Plati efectuate	Angajamente legale de platit	Cheltuieli efective
							1	2	3	4	5	6				
		A				B	1	2	3	4	5	6	7=5-6	8		
	20	05	01			Uniforme si echipament		29.500	28.500	25.000	25.000		25.000			
	20	05	03			Lenjerie si accesorii de pat		28.000	28.000	6.100	6.100	5.600	500		6.868	
	20	05	30			Alte obiecte de inventar		1.355.990	1.334.990	1.169.969	1.169.969	219.910	950.059		255.072	
	20	06				Deplasari, detasari, transferari		28.000	27.400	10.305	10.305	5.952	4.353		5.952	
	20	06	01			Deplasari interne, detasari, transferari		20.000	19.400	2.305	2.305	1.934	371		1.934	
	20	06	02			Deplasari in strainatate		8.000	8.000	8.000	8.000	4.018	3.982		4.018	
	20	09				Materiale de laborator		3.000	3.000							
	20	11				Carti, publicatii si materiale documentare		21.000	18.000	8.436	8.436	8.436			2.547	
	20	12				Consultanta si expertiza		115.000	115.000	78.544	78.544	74.044	4.500		78.179	
	20	13				Pregatire profesionala		52.000	52.000	14.650	14.650	9.810	4.840		9.810	
	20	14				Protectia muncii		19.000	19.000	9.500	9.500	8.550	950		8.550	
	20	16				Studii si cercetari		7.800	7.800	7.791	7.791	7.791			7.791	
	20	30				Alte cheltuieli		3.070.410	2.589.910	2.265.793	2.265.793	2.245.559	20.234		2.317.342	
	20	30	01			Reclama si publicitate		17.200	16.200	9.000	9.000	7.367	1.633		7.367	
	20	30	03			Prime de asigurare non-viata		37.500	37.500	22.236	22.236	17.181	5.055		17.181	
	20	30	04			Chirii		76.000	61.000	51.909	51.909	49.891	2.018		48.418	
	20	30	09			Executarea silita a creantelor bugetare		10.000	10.000	3.851	3.851	3.851			3.851	
	20	30	30			Alte cheltuieli cu bunuri si servicii		2.929.710	2.465.210	2.178.797	2.178.797	2.167.269	11.528		2.240.525	
	59					TITLUL XI ALTE CHELTUIELI		115.000	112.000	115.000	115.000	70.602	44.398		66.770	
	59	01				Burse		40.000	40.000	40.000	40.000	25.956	14.044		16.986	
	59	40				Sume aferente persoanelor cu handicap neincadrate		75.000	72.000	75.000	75.000	44.646	30.354		49.784	
	84					PLATI EFECTUATE IN ANII PRECEDENTI SI RECUPERATE IN ANUL CURENT										
	85					Titlul XIX PLATI EFECTUATE IN ANII										

Capi- tol	Sub- capi- tol	Pa- ra- graf	Ar- ti- col	Al- ne- at	Denumire indicator	Credite de angajament	Credite bugetare		Angajamente bugetare	Angajamente legale	Plati efectuate	Angajamente legale de platit	Cheltuieli efective
							anuale aprobrate la finele perioadei de raportare	trimestriale cumulate					
A						1	2	3	4	5	6	7=5-6	8
B													
PRECEDENTI SI RECUPERATE													
IN ANUL CURENT													
	85	01			Plati efectuate in anii precedenti si recuperate in anul curent				-17.911	-17.911	-17.911		
	85	01	01		Plati efectuate in anii precedenti si recuperate in anul curent (SF)				-17.911	-17.911	-17.911		
6510					INVATAMANT		1.008.940	853.940	343.563	-17.911	-17.911	343.563	401.822
	01				CHELTUIELI CURENTE		1.008.940	853.940	343.563	-17.911	-17.911	343.563	401.822
	20				TITLUL II BUNURI SI SERVICII		1.008.940	853.940	343.563	-17.911	-17.911	343.563	401.822
	20	01			Bunuri si servicii		191.000	170.000	27.117	27.117	27.117		30.356
	20	01	01		Furnituri de birou		8.000	7.000					
	20	01	02		Materiale pentru curatenie		11.000	9.500	25	25	25		25
	20	01	03		Incalzit, iluminat si forta motrica		48.000	39.000	9.846	9.846	9.846		9.845
	20	01	04		Apa, canal si salubritate		19.000	17.500	686	686	686		686
	20	01	05		Carburanti si lubrifianti		6.000	5.000	321	321	321		321
	20	01	06		Piese de schimb		9.000	9.000	366	366	366		366
	20	01	07		Transport		11.500	11.500	2.295	2.295	2.295		2.295
	20	01	08		Posta, telecomunicatii, radio, tv, internet		7.000	6.000	188	188	188		188
	20	01	09		Materiale si prestari de servicii cu caracter functional		27.000	26.000	1.247	1.247	1.247		1.247
	20	01	30		Alte bunuri si servicii pentru intretinere si functionare		44.500	39.500	12.143	12.143	12.143		12.143
	20	02			Reparatii curente		49.000	48.000	2.719	2.719	2.719		2.719
	20	03			Hrana		593.320	471.320	287.753	287.753	287.753		291.311
	20	03	01		Hrana pentru oameni		593.320	471.320	287.753	287.753	287.753		291.311

Capi- tol	Sub- capi- tol	Pa- ra- graf	Ar- ti- col	Ali- ne- at	Denumire indicator	Credite de angajament	Credite bugetare			Angajamente legale	Plati efectuate	Angajamente legale de platit	Cheltuieli efective
							anuale aprobate la finele perioadei de raportare	trimestriale cumulate					
A					B	1	2	3	4	5	6	7=5-6	8
	20	05			Bunuri de natura obiectelor de inventar		58.690	51.690	7.703	7.703	7.703	7.703	8.084
	20	05	01		Uniforme si echipament		4.500	3.500					
	20	05	03		Lenjerie si accesorii de pat		3.000	3.000					
	20	05	30		Alte obiecte de inventar		51.190	45.190	7.703	7.703	7.703	7.703	8.084
	20	06			Deplasari, detasari, transferari		15.000	15.000					
	20	06	01		Deplasari interne, detasari, transferari		15.000	15.000					
	20	09			Materiale de laborator		3.000	3.000					
	20	11			Carti, publicatii si materiale documentare		9.000	9.000	2.547	2.547	2.547	2.547	2.547
	20	12			Consultanta si expertiza		20.000	20.000	1.690	1.690	1.690	1.690	1.690
	20	13			Pregatire profesionala		17.000	17.000					
	20	14			Protectia muncii		2.000	2.000					
	20	30			Alte cheltuieli		50.930	46.930	14.034	14.034	14.034	14.034	14.034
	20	30	30		Alte cheltuieli cu bunuri si servicii		50.930	46.930	14.034	14.034	14.034	14.034	14.034
					SANATA		36.532.170	28.719.570	34.493.830	34.493.830	34.493.830	34.493.830	34.493.830
	01				CHELTUIELI CURENTE		36.532.170	28.719.570	34.494.069	34.494.069	34.494.069	34.494.069	34.494.069
	10				TITLUL I CHELTUIELI DE PERSONAL		29.477.000	22.337.400	29.477.000	29.477.000	29.477.000	29.477.000	29.477.000
	10	01			Cheltuieli salariale in bani		28.004.000	21.067.400	28.004.000	28.004.000	28.004.000	28.004.000	28.004.000
	10	01	01		Salarii de baza		19.007.280	14.318.780	19.007.280	19.007.280	19.007.280	19.007.280	19.007.280
	10	01	05		Sporuri pentru conditii de munca		3.080.000	2.380.000	3.080.000	3.080.000	3.080.000	3.080.000	3.080.000
	10	01	06		Alte sporuri		750.000	550.000	750.000	750.000	750.000	750.000	750.000
	10	01	07		Ore suplimentare		281.030	281.030	281.030	281.030	281.030	281.030	281.030
	10	01	11		Fond aferent platii cu ora		3.618.970	2.518.970	3.618.970	3.618.970	3.618.970	3.618.970	3.618.970
	10	01	16		Alocatii pentru locuinte		27.000	18.900	27.000	27.000	27.000	27.000	27.000
	10	01	17		Indemnizatii de hrana		1.000.000	760.000	1.000.000	1.000.000	1.000.000	1.000.000	1.000.000
	10	01	30		Alte drepturi salariale in bani		239.720	239.720	239.720	239.720	239.720	239.720	239.720

Capi- tol	Sub- pa- ra- graf	Ar- ti- col	Ali- ne- at	Denumire indicator	Credite de angajament	Credite bugetare			Angajamente legale	Plati efectuate	Angajamente legale de platit	Cheltuieli efective
						anuale aprobate la finele perioadei de raportare	2	3				
A				B	1							
	10 02			Cheltuieli salariale in natura			475.000	475.000	475.000		475.000	
	10 02	06		Vouchere de vacanta			475.000	475.000	475.000		475.000	
	10 03			Contributii			998.000	998.000	998.000	703.986	294.014	466.151
	10 03	01		Contributii de asigurari sociale de stat			370.000	370.000	370.000	254.526	115.474	52.984
	10 03	02		Contributii de asigurari de somaj			7.000	7.000	7.000	6.304	696	
	10 03	03		Contributii de asigurari sociale de sanatare			67.000	67.000	67.000	66.787	213	
	10 03	04		Contributii de asigurari pentru accidente de munca si boli profesionale			4.000	4.000	4.000	3.617	383	
	10 03	06		Contributii pentru concedii si indemnitatii			11.000	11.000	11.000	10.917	83	
	10 03	07		Contributia asiguratorie pentru munca			539.000	539.000	539.000	361.835	177.165	413.167
	20			TITLUL II BUNURI SI SERVICII			6.940.170	6.270.170	4.902.069	4.517.654	384.415	4.626.957
	20 01			Bunuri si servicii			2.419.000	2.097.000	1.823.642	1.712.310	111.332	1.756.099
	20 01	01		Furnituri de birou			80.000	70.000	59.101	52.451	6.650	55.542
	20 01	02		Materiale pentru curatenie			85.000	65.000	56.052	49.279	6.773	51.408
	20 01	03		Incalzit, iluminat si forta motrica			500.000	400.000	309.804	309.804		307.970
	20 01	04		Apa, canal si salubritate			300.000	230.000	197.576	180.415	17.161	197.337
	20 01	05		Carburanti si lubrifianti			19.000	16.000	12.087	11.108	979	13.217
	20 01	06		Piese de schimb			100.000	100.000	59.461	57.569	1.892	57.050
	20 01	07		Transport			30.000	25.000	24.600	18.567	6.033	23.080
	20 01	08		Posta, telecomunicatii, radio, tv, internet			55.000	41.000	33.370	32.785	585	33.330
	20 01	09		Materiale si prestari de servicii cu caracter functional			650.000	600.000	595.889	571.609	24.280	590.132


Capi- tol	Sub- capi- tol	Pa- ra- graf	Ar- ti- col	Ali- ne- at	Denumire indicator	Credite de angajament	Credite bugetare			Angajamente legale	Plati efectuate	Angajamente legale de platit	Cheltuieli efective
							anuale aprobat la finele perioadei de raportare	trimestriale cumulate					
A					B	1	2	3	4	5	6	7-5-6	8
10	03	06			Contributii pentru concedii si indemnitatii		440	440	440	440	417	23	
10	03	07			Contributia asiguratorie pentru munca		23.400	17.000	23.400	23.400	14.219	9.181	16.060
20					TITLUL II BUNURI SI SERVICII		3.688.660	3.150.210	2.508.475	2.508.475	2.508.475		2.495.733
20	01				Bunuri si servicii		309.580	264.730	146.425	146.425	146.425		149.681
20	01	01			Furnituri de birou		3.500	2.750	1.469	1.469	1.469		2.059
20	01	02			Materiale pentru curatenie		3.500	2.500	2.391	2.391	2.391		2.391
20	01	03			Incalzit, iluminat si forta motrica		72.000	66.700	49.406	49.406	49.406		49.406
20	01	04			Apa, canal si salubritate		10.000	7.500	5.152	5.152	5.152		5.152
20	01	05			Carburanti si lubrifianti		12.200	9.700	9.700	9.700	9.700		7.200
20	01	06			Piese de schimb		2.500	2.500					
20	01	08			Posta, telecomunicatii, radio, tv, internet		9.000	7.000	6.366	6.366	6.366		6.366
20	01	09			Materiale si prestari de servicii cu caracter functional		2.000	1.200	712	712	712		712
20	01	30			Alte bunuri si servicii pentru intretinere si functionare		194.880	164.880	71.229	71.229	71.229		76.395
20	02				Reparatii curente		366.000	366.000	159.217	159.217	159.217		159.217
20	05				Bunuri de natura obiectelor de inventar		102.000	87.000	30.184	30.184	30.184		30.184
20	05	30			Alte obiecte de inventar		102.000	87.000	30.184	30.184	30.184		30.184
20	06				Deplasari, detasari, transferari		3.000	2.400	305	305	305		305
20	06	01			Deplasari interne, detasari, transferari		3.000	2.400	305	305	305		305
20	11				Carti, publicatii si materiale documentare		12.000	9.000	5.889	5.889	5.889		5.889
20	16				Studii si cercetari		7.800	7.800	7.791	7.791	7.791		7.791
20	30				Alte cheltuieli		2.888.280	2.413.280	2.158.664	2.158.664	2.158.664		2.178.739

Capi- tol	Sub- capi- tol	Pa- ra- graf	Cris- pa / linia	Ar- ti- col	Ali- ne- at	Denumire indicator	Credite de angajament	Credite bugetare			Angajamente legale	Plati efectuate	Angajamente legale de platit	Cheltuieli efective
								anuale aprobrate la finele perioadei de raportare	trimestriale cumulate					
A						B	1	2	3	4	5	6	7=5-6	8
	20	30	03			Prime de asigurare non-viata		2.500	2.500	1.376	1.376			
	20	30	04			Chirii		60.000	45.000	45.000	45.000			
	20	30	30			Alte cheltuieli cu bunuri si servicii		2.825.780	2.365.780	2.112.288	2.112.288			
	84					PLATI EFECTUATE IN ANII PRECEDENTI SI RECUPERATE IN ANUL CURENT				-8.389	-8.389			
	85					Titlul XIX PLATI EFECTUATE IN ANII PRECEDENTI SI RECUPERATE IN ANUL CURENT				-8.389	-8.389			
	85	01				Plati efectuate in anii precedenti si recuperate in anul curent				-8.389	-8.389			
	85	01	01			Plati efectuate in anii precedenti si recuperate in anul curent (SF)				-8.389	-8.389			
6810	01					ASIGURARI SI ASISTENTA SOCIALA CHELTUIELI CURENTE		3.000	2.000	475	475			442
	20					TITLUL II BUNURI SI SERVICII		3.000	2.000	475	475			442
	20	01				Bunuri si servicii		3.000	2.000	475	475			442
	20	01	01			Furnituri de birou		2.000	1.500					52
	20	01	02			Materiale pentru curatenie		1.000	500					390
	20	30				Alte cheltuieli		1.000	1.000					390
	20	30	30			Alte cheltuieli cu bunuri si servicii		1.000	500	475	475			390
7010	01					LOCUINTE, SERVICII SI DEZVOLTARE CHELTUIELI CURENTE		15.084.550	13.150.050	13.959.267	13.959.267			9.161.044
	10					TITLUL I CHELTUIELI DE PERSONAL		15.084.550	13.150.050	13.968.550	13.968.550			9.161.044
	10	01				Cheltuieli salariale in bani		3.648.750	2.830.250	3.648.750	3.648.750			2.538.449
	10	01	01			Salarii de baza		3.402.000	2.601.500	3.402.000	3.402.000			2.374.937
	10	01	06			Alte sporuri		3.400.000	2.600.000	3.400.000	3.400.000			2.374.937
								2.000	1.500	2.000	2.000			2.000

Capi- tol	Sub- capi- tol	Pa- ra- graf	Ar- ti- col	Ali- ne- at	Denumire indicator	Credite de angajament	Credite bugetare			Angajamente legale	Plati efectuate	Angajamente legale de plati	Cheltuieli efective
							anuale aprobat la finele perioadei de raportare	trimestriale cumulate					
A		B		I		2	3	4	5	6	7=5-6	8	
	10	02			Cheltuieli salariale in natura	123.250	123.250	123.250	123.250	114.400	8.850	110.050	
	10	02	06		Vouchere de vacanta	123.250	123.250	123.250	123.250	114.400	8.850	110.050	
	10	03			Contributii	123.500	105.500	123.500	123.500	60.348	63.152	53.462	
	10	03	01		Contributii de asigurari sociale de stat	31.000	31.000	31.000	31.000	30.656	344		
	10	03	02		Contributii de asigurari de somaj	1.000	1.000	1.000	1.000	961	39		
	10	03	03		Contributii de asigurari sociale de sanatate	10.000	10.000	10.000	10.000	9.991	9		
	10	03	04		Contributii de asigurari pentru accidente de munca si boli profesionale	500	500	500	500	293	207		
	10	03	07		Contributia asiguratorie pentru munca	81.000	63.000	81.000	81.000	18.447	62.553	53.462	
	20				TITLUL II BUNURI SI SERVICII	11.435.800	10.319.800	10.319.800	10.319.800	5.978.268	4.341.532	6.622.595	
	20	01			Bunuri si servicii	5.573.100	5.288.100	5.288.100	5.288.100	3.416.531	1.871.569	3.560.340	
	20	01	01		Furnituri de birou	12.000	9.000	9.000	9.000	7.562	1.438	9.998	
	20	01	02		Materiale pentru curatenie	12.000	9.000	9.000	9.000	8.418	582	12.600	
	20	01	03		Incalzi, iluminat si forta motrica	680.000	650.000	650.000	650.000	642.742	7.258	640.619	
	20	01	04		Apa, canal si salubritate	330.000	300.000	300.000	300.000	214.130	85.870	264.283	
	20	01	05		Carburanti si lubrifianti	300.000	280.000	280.000	280.000	171.297	108.705	196.835	
	20	01	06		Piese de schimb	20.000	15.000	15.000	15.000	14.522	478	11.978	
	20	01	08		Posta, telecomunicatii, radio, tv, internet	32.000	28.000	28.000	28.000	25.765	2.235	25.765	
	20	01	09		Materiale si prestari de servicii cu caracter functional	2.939.100	2.839.100	2.839.100	2.839.100	1.981.483	857.617	1.994.703	
	20	01	30		Alte bunuri si servicii pentru intretinere si functionare	1.248.000	1.158.000	1.158.000	1.158.000	350.612	807.388	403.559	
	20	02			Reparatii curente	4.765.700	3.935.700	3.935.700	3.935.700	2.456.681	1.479.019	2.839.528	

Capi- tol	Sub- capi- tol	Pa- ra- graf	Ar- ti- col	Ali- ne- at	Denumire indicator	Credite de angajament	Credite bugetare			Angajamente legale	Plati efectuate	Angajamente legale de platit	Cheltuieli efective
							anuale aprobat la finele perioadei de raportare	2	3				
A						1	3			5	6	7-5-6	8
	20	05			Bunuri de natura obiectelor de inventar		995.000	995.000	995.000	31.465	963.535	146.951	
	20	05	01		Uniforme si echipament		25.000	25.000	25.000		25.000		
	20	05	30		Alte obiecte de inventar		970.000	970.000	970.000	31.465	938.535	146.951	
	20	06			Deplasari, detasari, transferari		10.000	10.000	10.000	5.647	4.353	5.647	
	20	06	01		Deplasari interne, detasari, transferari		2.000	2.000	2.000	1.629	371	1.629	
	20	06	02		Deplasari in strainatate		8.000	8.000	8.000	4.018	3.982	4.018	
	20	13			Pregatire profesionala		10.000	10.000	10.000	5.160	4.840	5.160	
	20	30			Alte cheltuieli		82.000	81.000	81.000	62.784	18.216	64.969	
	20	30	01		Reclama si publicitate		10.000	9.000	9.000	7.367	1.633	7.367	
	20	30	03		Prime de asigurare non-viata		20.000	20.000	20.000	14.945	5.055	14.945	
	20	30	30		Alte cheltuieli cu bunuri si servicii		52.000	52.000	52.000	40.472	11.528	42.657	
	84				PLATI EFECTUATE IN ANII PRECEDENTI SI RECUPERATE IN ANUL CURENT								
	85				Titlul XIX PLATI EFECTUATE IN ANII PRECEDENTI SI RECUPERATE IN ANUL CURENT								
	85	01			Plati efectuate in anii precedenti si recuperate in anul curent			-9.283	-9.283	-9.283	-9.283		
	85	01	01		Plati efectuate in anii precedenti si recuperate in anul curent (SF)			-9.283	-9.283	-9.283	-9.283		
					excedent/deficit sect funct							4.896.157	

9910 96



Conducatorul compartimentului
financiar-contabil

Sef Serviciu Cheltuieli
Dan Boran
Sef BFC
Simona Cota

Autocmit

CONTUL DE EXECUTIE AL INSTITUTIILOR PUBLICE FINANTATE
DIN VENITURI PROPRII SI SUBVENTII DIN BUGETUL LOCAL - VENITURI
SECTIUNEA DE DEZVOLTARE
30.09.2018

Pag. 1 -lei-

Capi- tol	Sub- capi- tol	Pa- ra- graf	Gru- pa / Titlu	Ali- ne- at	Denumire indicator	Prevederi bugetare		Prevederi bugetare trimestriale cumulate	Drepturi constatate			Incasari realizate	Stingeri pe alte cai decat incasari	Drepturi constatate de incasat	
						anuale aprobrate la finele perioadei de raportare	1		Total, din care: 3=4+5	din anii precedenti	din anul curent				4
A						B									
0001	10				TOTAL VENITURI-VENITURI PROPRII,SUBVENTII	8.979.560	8.855.520		2.501.540		2.501.540	2.501.540			
0002					I. VENITURI CURENTE	63.330	63.330								
2900					C. VENITURI NEFISCALE	63.330	63.330								
3300					C2. VANZARI DE BUNURI SI SERVICII	63.330	63.330								
3710					TRANSFERURI VOLUNTARE, ALTELE DECAT SUBVENTIILE	63.330	63.330								
04					Varsaminte din sectiunea de functionare	63.330	63.330								
4000	10				III. OPERATIUNI FINANCIARE	235.000	235.000		235.000		235.000	235.000			
4010					INCASARI DIN RAMBURSAREA IMPRUMUTURILOR										
15					ACORDATE	235.000	235.000		235.000		235.000	235.000			
					Sume utilizate din excedentul anului precedent pentru efectuarea de cheltuieli										
					Sume utilizate de administratiile locale din excedentul anului precedent pentru sectiunea de dezvoltare										
4100	10				IV. SUBVENTII	235.000	235.000		235.000		235.000	235.000			
4310					SUBVENTII DE LA ALTE ADMINISTRATII	8.681.230	8.557.190		2.266.540		2.266.540	2.266.540			
14					Subventii din bugetele locale pentru finantarea cheltuielilor de capital din domeniul sanatatii	8.681.230	8.557.190		2.266.540		2.266.540	2.266.540			
19					Subventii pentru institutii publice	193.970	193.970								
						8.487.260	8.363.220		2.266.540		2.266.540	2.266.540			

TOTAL JUDET

 DETALIEREA CHELTUIELOR
 INSTITUTII PUBLICE FINANTATE DIN VENITURI PROPRII
 SI SUBVENTII DIN BUGETUL LOCAL
 SECTIUNEA DE DEZVOLTARE
 30.09.2018


Capi- tol	Sub- capi- tol	Pa- ra- graf	Ar- ti- col	Ali- ne- at	Denumire indicator	Credite de angajament	Credite bugetare			Angajamente legale	Plati efectuate	Angajamente legale de platit	Pag. 1 - lei-
							anuale aprobate la finele perioadei de raportare	2	3				
A													
5010	B					1							
TOTAL CHELTUIELI DIN VENITURI PROPRII													
	SI SUBVENTII												
	70	CHELTUIELI DE CAPITAL											
	71	TITLUL XIII ACTIVE NEFINANCIARE											
	71 01	Active fixe											
	71 01 01	Constructii											
	71 01 02	Masini, echipamente si mijloace de transport											
	71 01 03	Mobilier, aparatura biroutica si alte active corporale											
	71 01 30	Alte active fixe (inclusiv reparatii capitale)											
6510	70	INVATAMANT											
	71	CHELTUIELI DE CAPITAL											
	71 01	Active fixe											
	71 01 01	Constructii											
	71 01 02	Masini, echipamente si mijloace de transport											
6610	70	SANATATE											
	71	CHELTUIELI DE CAPITAL											
	71 01	Active fixe											
	71 01 01	Constructii											
	71 01 02	Masini, echipamente si mijloace de transport											
							8.979.560	8.855.520	8.462.264	8.462.264	8.462.264	7.465.526	1.332.247
							8.979.560	8.855.520	8.462.264	8.462.264	8.462.264	7.465.526	1.332.247
							8.979.560	8.855.520	8.462.264	8.462.264	8.462.264	7.465.526	1.332.247
							8.979.560	8.855.520	8.462.264	8.462.264	8.462.264	7.465.526	1.332.247
							6.624.620	6.500.580	6.306.610	6.306.610	5.899.599	5.899.599	545.925
							1.870.300	1.870.300	1.853.727	1.853.727	1.406.800	1.406.800	545.925
							30.000	30.000					
							454.640	454.640	301.927	301.927	142.800	159.127	786.322
							54.020	54.020	54.020	54.020	53.082	938	1.380
							54.020	54.020	54.020	54.020	53.082	938	1.380
							54.020	54.020	54.020	54.020	53.082	938	1.380
							54.020	54.020	54.020	54.020	53.082	938	1.380
							54.020	54.020	54.020	54.020	53.082	938	1.380
							654.620	654.620	404.247	404.247	286.667	117.580	1.380
							654.620	654.620	404.247	404.247	286.667	117.580	527.064
							654.620	654.620	404.247	404.247	286.667	117.580	527.064
							654.620	654.620	404.247	404.247	286.667	117.580	527.064
							366.290	366.290	172.320	172.320	117.580	117.580	527.064
							248.500	248.500	231.927	231.927			524.833

Capi- tol	Sub- pa- ra- graf	Ar- ti- col	Ali- ne- at	Denumire indicator	Credite de angajament	Credite bugetare			Angajamente legale	Plati efectuate	Angajamente legale de platit	Cheltuieli efective
						anuale aprobate la finele perioadei de raportare	trimestriale cumulate					
A				B	1	2	3	4	5	6	7=5-6	8
6710	71	01	30	Alte active fixe (inclusiv reparatii capitale) CULTURA, RECREERE SI RELIGIE CHELTUIELI DE CAPITAL TITLUL XIII ACTIVE NEFINANCIARE		39.830 4.317.650 4.317.650 4.317.650 4.317.650 4.147.650	39.830 4.193.610 4.193.610 4.193.610 4.193.610 4.023.610	4.081.600 4.081.600 4.081.600 4.081.600 4.023.610	4.081.600 4.081.600 4.081.600 4.081.600 4.023.610	90.629 90.629 90.629 90.629 32.639	3.990.971 3.990.971 3.990.971 3.990.971 3.990.971	2.231 39.927 39.927 39.927 39.927
6810	71	01	30	Alte active fixe (inclusiv reparatii capitale) ASIGURARI SI ASISTENTA SOCIALA CHELTUIELI DE CAPITAL TITLUL XIII ACTIVE NEFINANCIARE		170.000 10.000 10.000 10.000 10.000	170.000 10.000 10.000 10.000 10.000	57.990 9.127 9.127 9.127 9.127	57.990 9.127 9.127 9.127 9.127	57.990 9.127 9.127 9.127 9.127	9.127 9.127 9.127 9.127	19.712 20.215
7010	70	01	01	Alte active fixe (inclusiv reparatii capitale) LOCUINTE, SERVICII SI DEZVOLTARE CHELTUIELI DE CAPITAL TITLUL XIII ACTIVE NEFINANCIARE		3.383.410 3.383.410 3.383.410 3.383.410 1.496.800	3.383.410 3.383.410 3.383.410 3.383.410 1.496.800	3.353.410 3.353.410 3.353.410 3.353.410 1.496.800	3.353.410 3.353.410 3.353.410 3.353.410 1.496.800	536.372 536.372 536.372 536.372 236.562	2.817.038 2.817.038 2.817.038 2.817.038 1.260.238	763.876 763.876 763.876 763.876 763.876
	71	01	01	Active fixe Constructii Masini, echipamente si mijloace de transport		1.621.800 30.000	1.621.800 30.000	1.621.800 30.000	1.621.800 30.000	215.000	1.406.800	
	71	01	03	Mobilier, aparatura birou si alte active corporale								

Pag. 3 - lei-

Captol	Subcapitol	Pa-ra-graf	Ar-ti-col	Ali-ne-ate	Denumire indicator	Credite de angajament	Credite bugetare			Angajamente legale	Plati efectuate	Angajamente legale de platit	Cheltuieli efective
							anuale aprobate la finele perioadei de raportare	trimestriale cumulate	4				
A					B	1	2	3	4	5	6	7=5-6	8
	71	01	30		Alte active fixe		234.810	234.810	234.810	234.810	84.810	150.000	763.876
7410					(inclusiv reparatii capitale) PROTECTIA MEDIULUI CHELTUIELI DE CAPITAL TITLUL XIII ACTIVE NEFINANCIARE		289.930	289.930	289.930	289.930		289.930	
	71	01			Active fixe		289.930	289.930	289.930	289.930		289.930	
	71	01	01		Constructii		289.930	289.930	289.930	289.930		289.930	
8410					TRANSPORTURI		269.930	269.930	269.930	269.930	29.988	239.942	
	70				CHELTUIELI DE CAPITAL		269.930	269.930	269.930	269.930	29.988	239.942	
	71				TITLUL XIII ACTIVE NEFINANCIARE		269.930	269.930	269.930	269.930	29.988	239.942	
	71	01			Active fixe		269.930	269.930	269.930	269.930	29.988	239.942	
	71	01	01		Constructii		269.930	269.930	269.930	269.930	29.988	239.942	
9910	97				excedent/deficit sect dezy						1.504.802		

Conducatorul institutiei,



Conducatorul compartimentului
financiar-contabil

Sef Serviciu cheltuieli:
Dan Morariu

Sef BFC
Simona Cate

Intocmit