

62 689/25 07 2018

BILANT
30.06.2018

ABG_STZ-116161 0 1. AUG. 2018

pag.: 1 - lei -

COD	DENUMIRE INDICATORI	SOLD LA INCEPUTUL PERIOADEI	SOLD LA SFARSITUL PERIOADEI	
0	TOTAL JUDET			
01003	1.Active fixe necorporale (ct.2030000+2050000+2060000+2080100+2080200+2330000-2800300-2800500-2800800-2900400-2900500-2900800-2930100*)	2.173.008	1.809.416	✓
01004	2.Instalatii tehnice, mijloace de transport, animale, plantatii, mobilier, aparatura birotica si alte active corporale (ct.2130100+2130200+2130300+2130400+2140000+2310000-2810300-2810301-2810302-2810303-2810304-2810400-2910300-2910301-2910302-2910303-2910304-2910400-2930200*)	14.308.540	13.283.008	✓
01005	3.Terenuri si cladiri (ct.2110100+2110200+2120101+2120102+2120201+2120301+2120401+2120501+2120601+2120901+2310000-2810100-2810200-2810201-2810202-2810203-2810204-2810205-2810206-2810207-2810208-2910100-2910200-2910201-2910202-2910203-2910204-2910205-2910206-2910207-2910208-2930200)	499.729.026	503.424.027	✓
01007	5.Active financiare necurente (investitii pe termen lung) peste un an (ct.2600100+2600200+2600300+2650000+2670201+2670202+2670203+2670204+2670205+2670208-2960101-2960102-2960103-2960200), din care:	136.754	136.754	✓
01008	Titluri de participare (ct.2600100+2600200+2600300-2960101-2960102-2960103)	136.754	136.754	✓
01009	6.Creante necurente - sume ce urmeaza a fi incasate dupa o perioada mai mare de un an (ct.4110201+4110208+4130200+4280202+4610201+4610209-4910200-4960200) din care:	18.117	12.539	✓
01010	Creante comerciale necurente - sume ce urmeaza a fi incasate dupa o perioada mai mare de un an (ct.4110201+4110208+4130200+4610201-4910200-4960200)	18.117	12.539	
01015	7.TOTAL ACTIVE NECURENTE (rd.03+04+05+06+07+09)	516.365.445	518.665.744	✓
01019	1.Stocuri (ct.3010000+3020100+3020200+3020300+3020400+3020500+3020600+3020700+3020800+3020900+3030100+3030200+3040100+3040200+3050100+3050200+3070000+3090000+3310000+3320000+3410000+3450000+3460000+3470000+3490000+3510100+3510200+3540100+3540500+3540600+3560000+3570000+3580000+3590000+3610000+3710000+3810000+/-3480000+/-3780000-3910000-3920100-3920200-3920300-3930000-3940100-3940500-3940600-3950100-3950200-3950300-3950400-3950600-3950700-3950800-3960000-3970000-3970100-3970200-3970300-3980000-4420803)	10.555.037	10.468.341	✓
01021	Creante din operatiuni comerciale, avansuri si alte decontari (ct.2320000+2340000+4090101+4090102+4110101+4110108+4130100+4180000+4250000+4280102+4610101+4610109+4730109**+4810101+4810102+4810103+4810900+4830000+4840000+4890101+4890301-4910100-4960100+5120800) din care:	3.138.536	3.788.065	✓
01022	Creante comerciale si avansuri (ct.2320000+2340000+4090101+4090102+4110101+4110108+4130100+4180000+4610101-4910100-4960100),din care:	1.331.234	1.765.665	✓
01023	Creante bugetare (ct.4310100**+4310200**+4310300**+4310400**+4310500**+4310600**+4310700**+4370100**+4370200**+4370300**+4420400+4420802+4440000**+4460100**+4460200**+4480200+4610102+4610104+4630000+4640000+4650100+4650200)			


SERVICIUL SINTEZA SI ASISTENTA
ELABORĂRII ȘI EXECUȚIEI
BUGETELOR LOCALE
VERIFICAT NR. 3

Lună 08 An 2018

COD	DENUMIRE INDICATORI	SOLD LA INCEPUTUL PERIOADEI	SOLD LA SFARSITUL PERIOADEI
	+4660401+4660402+4660500+4660900+4810101**+4810102**+ 4810103**+4810900**-4970000), din care:	23.774.275	26.153.035
01024	Creantele bugetului general consolidat (ct.4630000+4640000+4650100+ 4650200+4660401+4660402+4660500+4660900-4970000)	20.065.759	26.041.004
01025	Creante din operatiuni cu fonduri externe nerambursabile si fonduri de la buget (ct.4500100+4500300+4500501+4500502+4500503+4500504+ 4500505+4500700+4510100+4510300+4510500+4530100+4540100+ 4540301+4540302+4540501+4540502+4540503+4540504+4550100+ 4550301+4550302+4550303+4560100+4560303+4560309+4570100+ 4570201+4570202+4570203+4570205+4570206+4570209+4570301+ 4570302+4570309+4580100+4580301+4580302+4610103+4730103**+ 4740000+4760000), din care:	61.570	
01027	Imprumuturi pe termen scurt acordate (ct.2670101+2670102+2670103+ 2670104+2670105+2670108+2670601+2670602+2670603+2670604+ 2670605+2670609+4680101+4680102+4680103+4680104+4680105+ 4680106+4680107+4680108+4680109+4690103+4690105+4690106+ 4690108+4690109)		3.932.880
01030	Total creante curente (rd.21+23+25+27)	26.974.381	33.873.980
01033	Conturi la trezorerie, casa in lei. (ct.5100000+5120101+5120501+5130101+ 5130301+5130302+5140101+5140301+5140302+5150101+5150103+5150 301 +5150500+5150600+5160101+5160301+5160302+5170101+5170301+51 70302 +5200100+5210100+5210300+5230000+5250101+5250102+5250301+52 50302 +5250400+5260000+5270000+5280000+5290101+5290201+5290301+52 90400 +5290901+5310101+5410101+5500101+5520000+5550101+5550400+55 70101 +5580101+5580201+5590101+5600101+5600300+5600401+5610101+56 10300 +5620101+5620300+5620401+5710100+5710300+5710400+5740101+57 40102 +5740301+5740302+5740400+5750100+5750300+5750400-7700000)	28.253.692	30.249.707
010331	Dobanda de incasat,alte valori,avansuri de trezorerie (ct.5180701+5320100+ 5320200+5320300+5320400+5320500+5320600+5320800+5420100)	28.098	18.584
01035	Conturi la institutii de credit, BNR, casa in valuta (ct.5110101+5110102+ 5120102+5120402+5120502+5130102+5130202+5140102+5140202+ 5150102+5150202+5150302+5160102+5160202+5170102+5170202+ 5290102+5290202+5290302+5290902+5310402+5410102+5410202+ 5500102+5550102+5550202+5570202+5580102+5580202+5580302+ 5580303+5590102+5590202+5600102+5600103+5600402+5610102+ 5610103+5620102+5620103+5620402)	392.389	148.254
01040	Total disponibilitati si alte valori (rd.33+33.1+35+35.1)	28.674.179	30.416.545
01042	6.Cheltuieli in avans (ct.4710000)	8.909	11.045
01045	7.TOTAL ACTIVE CURENTE (rd.19+30+31+40+41+41.1+42)	66.212.506	74.769.911
01046	8.TOTAL ACTIVE (rd.15+45)	582.577.951	593.435.655
01052	1.Sume necurente - sume ce urmeaza a fi platite dupa o perioada mai mare de un an (ct.2690200+4010200+4030200+4040200+ 4050200+4280201+4620201+4620209+5090000), din care:	49.596	45.096

COD	DENUMIRE INDICATORI	SOLD LA INCEPUTUL PERIOADEI	SOLD LA SFARSITUL PERIOADEI	
01054	2.Imprumuturi pe termen lung (ct.1610200+1620200+1630200+1640200+1650200+1660201+1660202+1660203+1660204+1670201+1670202+1670203+1670208+1670209-1690200)	11.789.624	9.477.400	✓
01055	3.Provizioane (ct.1510201+1510202+1510203+1510204+1510208)	3.341.612	3.341.612	✓
01058	TOTAL DATORII NECURENTE (rd.52+54+55)	15.180.832	12.864.108	✓
01060	1.Datorii comerciale, avansuri si alte decontari (ct.2690100+4010100+4030100+4040100+4050100+4080000+4190000+4620101+4620109+4730109+4810101+4810102+4810103+4810900+4830000+4840000+4890201+5090000+5120800), din care:	5.286.661	1.301.161	✓
010601	Decontari privind incheiere executiei bugetului de stat din anul curent (ct.4890201)	1.029.154		
01061	Datorii comerciale si avansuri (ct.4010100+4030100+4040100+4050100+4080000+4190000+4620101), din care:	399.864	1.187.254	✓
01062	2.Datorii catre bugete (ct.4310100+4310200+4310300+4310400+4310500+4310600+4310700+4370100+4370200+4370300+4400000+4410000+4420300+4420801+4440000+4460100+4460200+4480100+4550501+4550502+4550503+4620109+4670100+4670200+4670300+4670400+4670500+4670900+4730109+4810900),din care:	2.891.528	3.678.487	✓
010631	Contributii sociale (ct.4310100+4310200+4310300+4310400+4310500+4310600+4310700+4370100+4370200+4370300)	1.489.275	2.234.654	✓
01070	4.Imprumuturi pe termen scurt-sume ce urmeaza a fi platite intr-o perioada de pana la un an (ct.5180601+5180603+5180604+5180605+5180606+5180608+5180609+5180800+5190101+5190102+5190103+5190104+5190105+5190106+5190107+5190108+5190109+5190110+5190180+5190190)		3.932.880	✓
01071	5.Imprumuturi pe termen lung - sume ce urmeaza a fi platite in cursul exercitiului curent (ct.1610100+1620100+1630100+1640100+1650100+1660101+1660102+1660103+1660104+1670101+1670102+1670103+1670108+1670109+1680100+1680200+1680300+1680400+1680500+1680701+1680702+1680703+1680708+1680709-1690100)		1.156.112	✓
01072	6.Salariile angajatilor (ct.4210000+4230000+4260000+4270100+4270300+4280101)	2.890.811	3.671.242	✓
01073	7.Alte drepturi cuvenite altor categorii de persoane (pensii, indemnizatii de somaj, burse) (ct.4220100+4220200+4240000+4260000+4270200+4270300+4290000+4380000), din care:	9.640	1.694	✓
01074	8.Venituri in avans (ct.4720000)	135.000	194.000	✓
01075	9.Provizioane (ct.1510101+1510102+1510103+1510104+1510108)	95.265	95.265	✓
01078	10.TOTAL DATORII CURENTE (rd.60+62+65+70+71+72+73+74+75)	11.308.905	14.030.841	✓
01079	11.TOTAL DATORII (rd.58+78)	26.489.737	26.894.949	✓
01080	12.ACTIVE NETE = TOTAL ACTIVE - TOTAL DATORII = CAPITALURI PROPRII (rd.80=rd.46-79=rd.90)	556.088.214	566.540.706	✓
01084	1.Rezerve, fonduri (ct.1000000+1010000+1020101+1020102+1020103+1030000+1040101+1040102+1040103+1050100+1050200+1050300+1050400+1050500+1060000+1320000+1330000)	498.630.041	502.038.707	✓
01085	2.Rezultatul reportat (ct.1170000-sold creditor)	48.977.369	58.475.109	✓
01087	4.Rezultatul patrimonial al exercitiului (ct.1210000-sold creditor)	8.480.804	6.026.890	✓
01090	6.TOTAL CAPITALURI PROPRII (rd.84+85-86+87-88)	556.088.214	566.540.706	✓

Conducatorul institutiei



Conducatorul compartimentului
financiar-contabil

sh

[Handwritten signature]

Intocuit
y-


CONTUL DE REZULTAT PATRIMONIAL

30.06.2018

pag.: 1 - lei -

COD	DENUMIRE INDICATORI	An precedent	An curent
0	TOTAL JUDET		
02002	1.Venituri din impozite, taxe, contributii de asigurari si alte venituri ale bugetelor (ct.7300100+7300200+7310100+7310200+7320100+7330000+7340000+7350100+7350200+7350300+7350400+7350500+7350600+7360100+7390000+7450100+7450200+7450300+7450400+7450500+7450700+7450900+7460100+7460200+7460300+7460900)	42.053.247 ✓	41.470.210 ✓
02003	2.Venituri din activitati economice (ct.7210000+7220000+7510100+7510200+/-7090000)	7.613.461 ✓	9.419.734 ✓
02004	3.Finantari, subventii, transferuri, alocatii bugetare cu destinatie speciala (ct.7510500+7710000+7720100+7720200+7740100+7740200+7750000+7760000+7780000+7790101+7790109)	16.126.686 ✓	18.312.675 ✓
02005	4.Alte venituri operationale (ct.7140000+7180000+7500000++7510300+7510400+7810200+7810300+7810401+7810402+7770000)	2.122.204 ✓	2.161.928 ✓
02006	TOTAL VENITURI OPERATIONALE (rd.02+03+04+05)	67.915.598 ✓	71.364.547 ✓
02008	1.Salarii si contributiile sociale aferente angajatilor (ct.6410000+6420000+6450100+6450200+6450300+6450400+6450500+6450600+6450700+6450800+6460000+6470000)	26.864.304 ✓	24.241.647 ✓
02009	2.Subventii si transferuri (ct.6700000+6710000+6720000+6730000+6740000+6750000+6760000+6770000+6780000+6790000)	13.059.239 ✓	11.314.961 ✓
02010	3.Stocuri, consumabile, lucrari si servicii executate de terti (ct.6010000+6020100+6020200+6020300+6020400+6020500+6020600+6020700+6020800+6020900+6030000+6060000+6070000+6080000+6090000+6100000+6110000+6120000+6130000+6140000+6220000+6230000+6240100+6240200+6260000+6270000+6280000+6290100)	10.682.346 ✓	11.963.224 ✓
02011	4.Cheltuieli de capital, amortizari si provizioane (ct.6290200+6810100+6810200+6810300+6810401+6810402+6820101+6820109+6820200+6890100+6890200)	2.058.798 ✓	3.087.312 ✓
02012	5. Alte cheltuieli operationale (ct.6350100+6540000+6580101+6580109)	1.085.636 ✓	2.477.109 ✓
02013	TOTAL CHELTUIELI OPERATIONALE (rd.08+09+10+11+12)	53.750.323 ✓	53.084.253 ✓
02015	- EXCEDENT (rd.06-rd.13)	14.165.275 ✓	18.280.294 ✓
02017	IV.VENITURI FINANCIARE (ct.7630000+7640000+7650100+7650200+7660000+7670000+7680000+7690000+7860300+7860400)		2.287 ✓
02018	V. CHELTUIELI FINANCIARE (ct.6630000+6640000+6650100+6650200+6660000+6670000+6680000+6690000+6860300+6860400+6860800)	125.024 ✓	166.647 ✓
02021	- DEFICIT (rd.18-rd.17)	125.024 ✓	164.360 ✓
02023	- EXCEDENT (rd.15+20-16-21)	14.040.251 ✓	18.115.934 ✓
020292	- EXCEDENT (rd.23+28-24-29)	14.040.251 ✓	18.115.934 ✓
02031	- EXCEDENT (rd.29.2-29.4)	14.040.251 ✓	18.115.934 ✓

Conducatorul institutiei



Conducatorul compartimentului
financiar- contabil

[Signature]

[Signature]

Intocmit

[Signature]

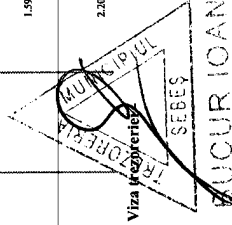

SITUATIA FLUXULOR DE TREZORERIE

30.06.2018

pag.: 1 - lei -

COD	DENUMIRE INDICATORI	Total	Casa	Buget de stat ct. 5200100/7700000	Buget local ct. 5210100/7700000	Buget asigurarilor sociale de stat ct. 5250102/7700000	Buget asigurarilor pentru somaj ct. 5740102/7700000	Buget Fond national unic de asigurari sociale de sanatate ct. 5710100/7700000	Buget Fond pentru mediu ct. 5750100/7700000	Buget trezoreria statului ct. 5240100/7700000	Buget institutii publice financiate integral din venituri proprii ct. 5600101/7700000	Buget institutii publice financiate din venituri proprii si subvenții ct. 5610100/7700000	Buget activitati financiate din venituri proprii si activitati de privatizare ct. 5620101/7700000	Buget Imprumuturi interne si externe ct. 5130101+5140101+5160101+5170101+5130302+5140301+5140302+5160301+5160302+5170301+5170302/7700000	Buget fonduri externe nerambursabile (sursa D) ct. 5150103+5150600/7700000	Alte disponibilitati (ct.5XX)
0	TOTAL JUDET	49.345.666	5.971.066	13.507.587	38.011.053	✓	✓			15.038.576	9.524.861	30.137	596.975	✓		596.975
03002	1. Incasari	50.303.946	5.847.780	13.507.587	21.518.910					14.704.671	7.572.939	279.676	559.976	✓		559.976
03004	3. Numerar net din activitatea operationala (rd.02-rd.03)	18.941.722	23.286	-13.507.587	16.472.145	✓	✓			333.905	1.951.022	21.467	38.996	✓		38.996
03007	2. Plati	2.013.307			1.836.551					34.986	141.770					
03008	3. Numerar net din activitatea de investitii (rd.06-07)	-2.013.307			-1.836.551					-34.986	-141.770					
03010	1. Incasari	3.932.880			2.230.840					1.593.500		108.540				
03011	2. Plati	1.324.813			1.324.813											
03012	3. Numerar net din activitatea de finantare (rd.10-rd.11)	2.608.067			966.027											
03013	IV.CRESTEREA (DESCRESTEREA) NIETA DE NUMERAR SI ECHIVALENT DE NUMERAR (rd.04+rd.08+rd.12)	19.436.482	23.286	-13.507.587	15.541.619					1.892.419	1.810.152	130.007	38.999	✓		38.999
03014	V. NUMERAR SI ECHIVALENT DE NUMERAR LA INCEPUTUL ANULUI -sume utilizate din excedentul anului precedent/sume transferate din excedent la bugetul local/sume transferate din excedent pentru constituirea de depozite in trezorerie***	3.932.880	✓		25.962.811	✓				1.908.479		256.993	125.409	✓		125.409
03015	VI.NUMERAR SI ECHIVALENT DE NUMERAR LA SFARSITUL PERIOADEI (rd.13+rd.14+rd.14.1-rd.14.2-rd.14.3)	43.757.294	23.286	-13.507.587	39.273.590	✓	✓			2.207.398	1.810.152	276.460	164.408	✓		164.408

Conducatorul institutiei
Conducatorul compartimentului financiar-contabil



Handwritten signature

Handwritten signature

Handwritten signature: Intocmit

SITUATIA FLUXURILOR DE TREZORERIE

30.06.2018

pag.: 1 - lei -

COD	DENUMIRE INDICATORI	Total	Casa in valuta	Alte disponibilitati
0	TOTAL JUDET			
04002	1. Incasari	2.114.856 ✓	43.948 ✓	2.070.908 ✓
04003	2. Plati	2.358.991 ✓	43.948 ✓	2.315.043 ✓
04004	3. Numerar net din activitatea operationala (rd.02-rd.03)	-244.135		-244.135 ✓
04013	IV CRESTERA (DESCRESTERA) NETA DE NUMERAR SI ECHIVALENT DE NUMERAR (rd.04+rd.08+rd.12)	-244.135 ✓		-244.135 ✓
04014	V NUMERAR SI ECHIVALENT DE NUMERAR LA INCEPUTUL PERIOADEI	392.389 ✓		392.389 ✓
04017	VI NUMERAR SI ECHIVALENT DE NUMERAR LA FINELE PERIOADEI(rd.13+14+15-16)	148.254 ✓		148.254 ✓

Conducatorul institutiei

Conducatorul compartimentului
financiar- contabil

Intocmit

DISPONIBIL DIN MIJLOACE CU DESTINATIE SPECIALA

30.06.2018

- lei -

DENUMRE INDICATORI	COD	DISPONIBIL LA INCEPUTUL ANULUI	INCASARI	PLATI	DISPONIBIL LA SFARSITUL PERIOADEI
TOTAL JUDET	0				
TOTAL (rd.02 la 15)	05001	102.188	✓	13.116 ✓	7.674 ✓
- Sume primite ca donatii si sponsorizari (ct.5500101,ct.5500102/analitice distincte)	05002	20.000	✓	500	19.500 ✓
- Garantii materiale retinute gestionarilor conform Legii nr.22/1969 (ct.5500101,ct.5500102/analitice distincte)	05003	82.188	✓	13.116 ✓	7.174 ✓

Conducatorul institutiei,



Conducatorul compartimentului
financiar-contabil

Sh'

Intocmit
lc


Situatia activelor si datoriilor institutiilor publice
din administratia locala
30.06.2018

pag.: 1 - lei -

COD	DENUMIRE INDICATORI	Sold la inceputul anului	Sold la sfarsitul perioadei
0	TOTAL JUDET		
18004	Numerar in lei in casieria institutiilor publice locale si ale institutiilor publice de subordonare locala,(ct.5310101)		23.286
18005	Disponibilitati in lei ale institutiilor publice locale si ale institutiilor publice de subordonare locala, la trezorerii (ct.5100000+5120101+5120501+5150101+5150103+5150500+5150600+5160101+5160301+5160302+5170101+5170301+5170302+5210100+5210300+5280000+5290201+5290301+5290400+5290901+5410101+5500101+ 5520000+5550101+5570101+5580101+5580201+5600101+5600300+5610101+5610300+5620101+5620300-7700000), din care:	28.253.692	30.226.421
18008	Total (in baze cash) (rd.04+05)	28.253.692	30.249.707
18010	Total (in baze accrual)(rd.08+09)	28.253.692	30.249.707
1802	Avansuri de trezorerie, acordate in lei (ct.5420100)		334
18023	Alte valori (ct.5320100+5320200+5320300+5320400+5320500+5320600+5320800)	28.098	18.250
18032	Disponibilitati ale institutiilor publice locale si ale institutiilor de subordonare locala la institutiile de credit rezidente (ct.5110101+5110102+5120102+5120402+5120502+5150102+5150202+5160102+5160202+5170102+5170202+5290202+5290302+5290902+5500102+5550102+5550202+5570202+5580102+5580302+5600102+5600103+5610102+5610103+5620102+5620103), din care:	392.389	148.254
18036	Total (in baze cash) (rd.32+35)	392.389	148.254
18038	Total (in baze accrual) (rd.36+37)	392.389	148.254
18131	Actiuni necotate detinute de autoritatile locale la societati nefinanciare (ct.2600200-2960102)(S11)	136.754	136.754
18134	Total (la valoarea contabila neta (la valoarea de intrare mai putin ajustarile cumulate pentru pierderea de valoare) (rd.131+132+133)	136.754	136.754
18157	Creante comerciale necurente legale de livrari de bunuri si servicii de catre autoritatile locale sau de institutii subordonate acestora (ct.4110201+4110208+4130200+4610201-4910200-4960200) Total (rd.158+159+160+164) din care:	18.117	12.539
18158	- de la populatie(gospodariile populatiei)(S14)	5.578	
18159	- de la societati nefinanciare (S11),	12.539	12.539
18165	Creante comerciale curente legate de livrari de bunuri si servicii de catre autoritatile locale sau de institutii subordonate acestora(ct.2320000+2340000+4090101+4090102+4110101+4110108+4130100+4180000+4610101-4910100-4960100) Total(rd.166+167+168+172)din care de la:	1.531.234	1.765.665
18166	-de la gospodariile populatie (S14)	556	
18167	-de la societati nefinanciare (S11)	228.135	1.765.665
18168	-de la institutiile publice, din care: (rd.169+170+171)	1.302.543	
18169	-Administratia centrala(exclusiv fondurile de securitate sociala)(S1311)	135.000	
18171	-Fonduri de securitate sociala(S1314)	1.167.543	
181711	-din care: creantele unitatilor sanitare cu paturi fata de Casele de Sanatate	1.167.543	
18176	1.Creante ale bugetului local (ct.4640000-4970000). Total (rd.177+178+179+183), din care:	20.065.759	26.041.004
18177	- de la gospodariile populatie (S14)	9.995.602	5.252.982
18178	- de la societati nefinanciare (S11)	10.070.157	20.788.022
18185	Total creante (rd.176+184)	20.065.759	26.041.004
18203	1.Sume datorate tertilor reprezentand garantii si cautiuni aflate in conturile institutiilor publice (ct.4280101+4280201+4620101+4620109).Total (rd.204+205+206), din care:	82.767	168.125
18204	- salariatilor (gospodariile populatiei)(S143)	82.188	88.130

COD	DENUMIRE INDICATORI	Sold la inceputul anului	Sold la sfarsitul perioadei
18205	- societati nefinanciare (S11)	579	79.995
18262	Credite pe termen scurt contractate de autoritatile locale si institutii din subordinea acestora (ct.1620100+1630100+1670101+1670103+ 1670109+5190101+5190102+5190106+5190180). Total (rd.263+264+265+265.1), din care acordate de:		1.156.112
18264	- Alti rezidenti (Alti intermediari financiari, exclusiv societatile de asigurare si fondurile de pensii, Auxiliari financiari, Societati de asigurare, Fondurile de pensii (S125, S126, S128, S129)		1.156.112
182671	Sume primite din excedentul anului precedent pentru acoperirea golurilor temporare de casa si pentru finantarea cheltuielilor sectiunii de dezvoltare (ct.5190107+5190190)		3.932.880
18268	Total (in baze cash) (rd.262+266+267+267.1)		5.088.992
18275	Total (in baze accrual) (cash+dobanzi) (rd.268+274)		5.088.992
18276	Credite pe termen lung primite (contractate, garantate, asimilate, etc) de institutiile publice locale (ct.1620200+1630200+1670201+1670202+1670203+1670209). Total (rd.287+288+289+289.1) din care acordate de:	11.789.624	9.477.400
18287	- Societati care accepta depozite, exclusiv banca centrala (S122)	11.789.624	9.477.400
18290	Total (in baze cash) (rd.286)	11.789.624	9.477.400
18320	Datorii comerciale curente legate de livrari de bunuri si servicii (ct.4010100+4030100+ 4040100+4050100+4080000+4190000+4620101). Total (rd.321+322+326+327) din care catre:	399.864	1.187.254
18321	- Societati nefinanciare (S11)	399.864	1.187.254
18331	Datoriile institutiilor publice din administratia locala catre bugete (ct.4310100+4310200+4310300+4310400+4310500+4310600+4310700+4370100+4370200+4370300+4420300+4420801+4440000+4460100+4460200+4480100)	1.727.415	3.424.910
18332	Salariile angajatilor (ct.4210000+4230000+4260000+4270100+4270300+4280101)	2.890.811	3.671.242
18333	Alte drepturi cuvenite altor categorii de persoane (ct.4260000+4270200+4270300+4290000+4380000)	9.640	1.694
18335	Total (rd.331+332+333+334)	4.627.866	7.097.846
18341	Provizioane necurente (ct.1510201+1510202+1510203+1510204+1510208), din care:	3.341.612	3.341.612
183423	Provizioane necurente reprezentand drepturi de natura salariala stabilite in favoarea personalului din sectorul bugetar prin titluri devenite executorii (din soldul ct.1510203)	3.341.612	3.341.612
18343	Provizioane curente (ct.1510101+1510102+1510103+1510104+1510108), din care:	95.265	95.265
183432	Provizioane curente reprezentand drepturi de natura salariala stabilite in favoarea personalului din sectorul bugetar prin titluri devenite executorii (din soldul ct.1510103)	95.265	95.265

Conducatorul institutiei



Conducatorul compartimentului financiar-contabil

Situatia activelor si datoriilor institutiilor publice
din administratia locala
30.06.2018

Si co-

pag.: 1 - lei -

COD	DENUMIRE INDICATORI	Sold la inceputul anului	Sold la sfarsitul perioadei
1800			
18004	Numerar in lei in casieria institutiilor publice locale si ale institutiilor publice de subordonare locala,(ct.5310101)		23.286
18005	Disponibilitati in lei ale institutiilor publice locale si ale institutiilor publice de subordonare locala, la trezorerii (ct.5100000+5120101+5120501+5150101+5150103+5150500+5150600+5160101+5160301+5160302+5170101+5170301+5170302+5210100+5210300+5280000+5290201+5290301+5290400+5290901+5410101+5500101+ 5520000+5550101+5570101+5580101+5580201+5600101+5600300+5610101+5610300+5620101+5620300-7700000), din care:	28.253.692	30.226.421
18008	Total (in baze cash) (rd.04+05)	28.253.692	30.249.707
1801			
1801	Total (in baze accrual)(rd.08+09)	28.253.692	30.249.707
1802	ALTE IMPOZITE SI TAXE FISCALE		
18022	Avansuri de trezorerie, acordate in lei (ct.5420100)		334
18023	Alte valori (ct.5320100+5320200+5320300+5320400+5320500+5320600+5320800)	28.098	18.250
1803			
18032	Disponibilitati ale institutiilor publice locale si ale institutiilor de subordonare locala la institutiile de credit rezidente (ct.5110101+5110102+5120102+5120402+5120502+5150102+5150202+5160102+5160202+5170102+5170202+5290202+5290302+5290902+5500102+5550102+5550202+5570202+5580102+5580302+5600102+5600103+5610102+5610103+5620102+5620103), din care:	392.389	148.254
18036	Total (in baze cash) (rd.32+35)	392.389	148.254
18038	Total (in baze accrual) (rd.36+37)	392.389	148.254
1813			
18131	Actiuni necotate detinute de autoritatile locale la societati nefinanciare (ct.2600200-2960102)(S11)	136.754	136.754
18134	Total (la valoarea contabila neta (la valoarea de intrare mai putin ajustarile cumulate pentru pierderea de valoare) (rd.131+132+133)	136.754	136.754
1815			
18157	Creante comerciale necurente legale de livrari de bunuri si servicii de catre autoritatile locale sau de institutii subordonate acestora (ct.4110201+4110208+4130200+4610201-4910200-4960200) Total (rd.158+159+160+164) din care:	18.117	12.539
18158	- de la populatie(gospodariile populatiei(S14)	5.578	
18159	- de la societati nefinanciare (S11),	12.539	12.539
1816			
18165	Creante comerciale curente legate de livrari de bunuri si servicii de catre autoritatile locale sau de institutii subordonate acestora(ct.2320000+2340000+4090101+4090102+4110101+4110108+4130100+4180000+4610101-4910100-4960100) Total(rd.166+167+168+172)din care de la:	1.531.234	1.765.665
18166	-de la gospodariile populatie (S14)	556	
18167	-de la societati nefinanciare (S11)	228.135	1.765.665
18168	-de la institutiile publice, din care: (rd.169+170+171)	1.302.543	
18169	-Administratia centrala(exclusiv fondurile de securitate sociala)(S1311)	135.000	
1817			
18171	-Fonduri de securitate sociala(S1314)	1.167.543	
181711	-din care: creantele unitatilor sanitare cu paturi fata de Casele de Sanatate	1.167.543	
18176	1.Creante ale bugetului local (ct.4640000-4970000). Total (rd.177+178+179+183), din care:	20.065.759	26.041.004

30 06 2013

Sico pag.: 2 - lei -


COD	DENUMIRE INDICATORI	Sold la inceputul anului	Sold la sfarsitul perioadei
18177	- de la gospodariile populatie (S14)	9.995.602	5.252.982
18178	- de la societati nefinanciare (S11)	10.070.157	20.788.022
1818			
18185	Total creante (rd.176+184)	20.065.759	26.041.004
1819			
18191	Sume de primit de la Autoritatea de Certificare / Autoritatile de Management / Agentiile de Plati - FONDURI EXTERNE NERAMBURSABILE POSTADERARE (ct.4580301)	59.685	
18192	Sume de primit de la Autoritatea de Certificare / Autoritatile de Management / Agentiile de Plati - FONDURI DE LA BUGET (ct.4580302)	1.885	
1820			
18203	1.Sume datorate tertilor reprezentand garantii si cautiuni aflate in conturile institutiilor publice (ct.4280101+4280201+4620101+4620109).Total (rd.204+205+206), din care:	82.767	150.087
18204	- salariilor (gospodariile populatiei)(S143)	82.188	70.092
18205	- societati nefinanciare (S11)	579	79.995
1826			
18262	Credite pe termen scurt contractate de autoritatile locale si institutii din subordinea acestora (ct.1620100+1630100+1670101+1670103+ 1670109+5190101+5190102+5190106+5190180). Total (rd.263+264+265+265.1), din care acordate de:		1.156.112
18264	- Alti rezidenti (Alti intermediari financiari,exclusiv societatile de asigurare si fondurile de pensii,Auxiliari financiari, Societati de asigurare, Fondurile de pensii (S125,S126,S128,S129)		1.156.112
18267	Credite pe termen scurt primite din bugetul local, de catre institutiile publice de subordonare locala (ct.5190105) (S1311)		2.690
182671	Sume primite din excedentul anului precedent pentru acoperirea golurilor temporare de casa si pentru finantarea cheltuielilor sectiunii de dezvoltare (ct.5190107+5190190)		3.930.190
18268	Total(in baze cash)(rd.262+266+267+267.1)		5.088.992
1827			
18275	Total (in baze accrual) (cash+dobanzi) (rd.268+274)		5.088.992
1828			
18286	Credite pe termen lung primite (contractate, garantate, asimilate,etc) de institutiile publice locale (ct.1620200+1630200+1670201+1670202+1670203+1670209).Total (rd.287+288+289+289.1) din care acordate de:	11.789.624	9.477.400
18287	- Societati care accepta depozite, exclusiv banca centrala (S122)	11.789.624	9.477.400
1829			
18290	Total (in baze cash)(rd.286)	11.789.624	9.477.400
1832			
18320	Datorii comerciale curente legate de livrari de bunuri si servicii (ct.4010100+4030100+ 4040100+4050100+4080000+4190000+4620101). Total (rd.321+322+326+327) din care catre:	399.864	1.187.254
18321	-Societati nefinanciare (S11)	399.864	1.187.254
1833			
18331	Datoriile institutiilor publice din administratia locala catre bugete (ct.4310100+4310200+4310300+4310400+4310500+4310600+4310700+4370100+4370200+4370300+4420300+4420801+4440000+4460100+4460200+4480100)	1.727.415	3.424.910
18332	Salariile angajatilor (ct.4210000+4230000+4260000+4270100+4270300+4280101)	2.890.811	3.671.242

30 06 2014

pag.: 3 - lei -

COD	DENUMIRE INDICATORI	Sold la inceputul anului	Sold la sfarsitul perioadei
18333	Alte drepturi cuvenite altor categorii de persoane (ct.4260000+4270200+4270300+4290000+4380000)	9.640	1.694
18335	Total (rd.331+332+333+334)	4.627.866	7.097.846
1834			
183421	Provizioane necurente (ct.1510201+1510202+1510203+1510204+1510208), din care:	3.341.612	3.341.612
183423	Provizioane necurente reprezentand drepturi de natura salariala stabilite in favoarea personalului din sectorul bugetar prin titluri devenite executorii (din soldul ct.1510203)	3.341.612	3.341.612
18343	Provizioane curente (ct.1510101+1510102+1510103+1510104+1510108), din care:	95.265	95.265
183432	Provizioane curente reprezentand drepturi de natura salariala stabilite in favoarea personalului din sectorul bugetar prin titluri devenite executorii (din soldul ct.1510103)	95.265	95.265

Conducatorul institutiei



Conducatorul compartimentului
financiar- contabil


Situatia platilor efectuate si a sumelor declarate pentru cota-parte aferenta cheltuielilor finantate din FEN postaderare

30.06.2018

Cod indicator	Denumirea programului cu finantare UE	Plati efectuate de la titlul 56 si 58	din care:		Suma in curs de solictare la rambursare aferente cheltuielilor efectuate in anul curent	Suma solictata la rambursare aferente cheltuielilor efectuate in anul curent aflate in curs de autorizare	Suma rambursate aferente cheltuielilor efectuate in anul curent	Suma neautorizate de management aferente cheltuielilor efectuate in anul curent	Prestantare dedusa din sumele rambursate aferente cheltuielilor efectuate in anul curent	Suma rezultate din nereguli aferente cheltuielilor efectuate in anul curent si ani precedenti	din care:	
			Plati efectuate pentru cota-parte FEN (alinea02)	Plati efectuate pentru cota-parte FEN (alinea02)							Suma rezultate din nereguli din care: deduse din sumele solictate la rambursare aferente cheltuielilor efectuate in anul curent	Suma rezultate din nereguli din care: deduse din sumele solictate la rambursare aferente cheltuielilor efectuate in anul curent
0	A	01	03	03	04	05	06	07	08	09	10	11
10033	TOTAL JUDET Programe din Fondul Social European (FSE) (5802)	26.156	22.235	7.889	14.346	7.173	7.173					
10040	Total (cod01 la 39.6)	26.156	22.235	7.889	14.346	7.173	7.173					

Conducatorul institutiei



Conducatorul compartimentului financiar-contabil



[Handwritten signature]

[Handwritten signature]


Situatia platilor efectuate
din fonduri externe nerambursabile (FEN) postaderare (titlul 56 si titlul 58) la data de

Anexa 27

30.06.2018

Denumirea sursei de finantare	Pag: 1 - lei -										
	Buget de stat (s 01- stat)	Buget local (s 02- local)	Bugetul asigurarilor sociale de stat (s 03- bass)	Bugetul asigurarilor pentru somaj (s 04- somaj)	Bugetul fondului national unic de asigurari sociale de sanatate (s05- sanatate)	Bugetul institutiilor publice si activitatilor finantate integral sau partial din venituri proprii (s10-local)	Bugetul fondurilor externe nerambur- sabile (s08-stat+ asigurari+ local)	Bugetul creditelor externe (s06- stat+ local)	Bugetul creditelor interne (s07- stat+ local)	Bugetul institutiilor publice si activitatilor finantate integral sau partial din venituri proprii (s20- stat+ asigurari+ autonome)	Bugetul institutiilor publice si activitatilor finantate integral din venituri proprii (s10- stat+ autonome)
A	01	02	03	04	05	06	07	08	09	10	11
TOTAL JUDET											
Total plati (titlul VIII cod56+ titlul X cod58) (rd.2+rd.11)		26.156									
Total plati (titlul X cod58)		26.156									
Cheltuieli de personal (titlul I)		26.156									

Conducatorul institutiei



Conducatorul compartimentului
financiar- contabil

[Handwritten signature]

Jutoeavit

Capi- tol	Sub- capi- tol	Pa- ra- graf	Ar- ti- col	Ali- ne- at	Denumire indicator	Prevederi anuale aprobate la finele perioadei de raportare		Prevederi bugetare trimestriale cumulate	Drepturi constatate			Pag. 1 - lei-	
						1	2		Total, din care:	din anii precedenti	din anul curent		Incasari realizate
A						1	2	3=2+5	4	5	6	7	8=6+7
0					B								
					TOTAL JUDET								
0001	02				TOTAL VENITURI-BUGET LOCAL	54.445.070	32.428.110	66.461.085	20.139.867	46.321.218	40.254.244	153.301	26.053.540
0002					I. VENITURI CURENTE	51.447.930	30.731.100	63.753.756	20.078.298	43.675.458	37.607.363	92.853	26.053.540
0003					A. VENITURI FISCALE	47.577.460	29.173.900	56.202.427	14.676.676	41.525.751	35.788.259	56.804	20.357.364
0004					A1. IMPOZIT PE VENIT, PROFIT SI CASTIGURI DIN CAPITAL	21.625.000	14.388.790	19.234.705		19.234.705	19.234.705		
0300	02				A1.2 IMPOZIT PE VENIT, PROFIT SI CASTIGURI DIN CAPITAL DE LA PERSOANE FIZICE	21.625.000	14.388.790	19.234.705		19.234.705	19.234.705		
0302					IMPOZIT PE VENIT	80.000	80.000	47.710		47.710	47.710		
18					Impozitul pe veniturile din transferul proprietatilor imobiliare din patrimoniul personal	80.000	80.000	47.710		47.710	47.710		
0402					COTE SI SUME DEFALCATE DIN IMPOZITUL PE VENIT								
0402	01				Cote defalcate din impozitul pe venit	21.545.000	14.308.790	19.186.995		19.186.995	19.186.995		
0402	04				Sume alocate din cotele defalcate din impozitul pe venit pentru echilibrarea bugetelor locale	21.145.000	13.908.790	18.915.203		18.915.203	18.915.203		
0700	02				A3 IMPOZITE SI TAXE PE PROPRIETATE	400.000	400.000	271.792		271.792	271.792		
0702	01				IMPOZITE SI TAXE PE PROPRIETATE	14.101.000	7.985.700	26.609.313	11.317.584	15.291.729	10.329.729	39.367	16.240.217
					Impozit si taxa pe cladiri	14.101.000	7.985.700	26.609.313	11.317.584	15.291.729	10.329.729	39.367	16.240.217
					Impozit pe cladiri de la persoane fizice	10.400.000	6.107.700	22.208.329	9.409.998	12.798.331	8.291.188	15.323	13.901.818
0702	01	01			Impozit si taxa pe cladiri de la persoane juridice	1.800.000	1.030.000	3.131.791	1.487.083	1.644.708	1.386.195	8.338	1.737.258
0702	02				Impozit si taxa pe teren	8.600.000	5.077.700	19.076.538	7.922.915	11.153.623	6.904.993	6.985	12.164.560
						3.250.000	1.695.000	4.041.409	1.806.689	2.234.720	1.794.341	19.764	2.227.304

Capi- tol	Sub- capi- tol	Pa- ra- graf	Cate p. / titol	Ar- ti- col	Ali- ne- at	Denumire indicator	Prevederi anuale aprobate la finele perioadei de raportare		Prevederi bugetare anuale aprobate la finele perioadei de raportare		Drepturi constatate			Incasari realizate	Stingeri pe alte cai decat incasari	Pag. 3 - lei-	Drepturi constatate de incasat
							1	2	Total, din care:	din anii precedenti	din anul curent	4	5				
A							B	3+4+5	4	5	6	7	8+6+7				
1602	03					detinute persoane de juridice*) Taxe si tarife pentru eliberarea de licente si autorizatii de functionare	1.350.000	666.000	2.035.505	855.211	1.180.294	932.992	1.889	1.100.624			
1800	02					ALTE IMPOZITE SI TAXE FISCALE	2.000.000	1.545.000	525.113	77.325	447.788	506.070	1.379	17.664			
1802						ALTE IMPOZITE SI TAXE FISCALE	80.000	36.000	70.763	7.036	63.727	55.452	35	15.276			
50						Alte impozite si taxe	80.000	36.000	70.763	7.036	63.727	55.452	35	15.276			
2900	02					C. VENITURI NEFISCALE	80.000	36.000	70.763	7.036	63.727	55.452	35	15.276			
3000						C1. VENITURI DIN PROPRIETATE	3.870.470	1.557.200	7.551.329	5.401.622	2.149.707	1.819.104	36.049	5.696.176			
3002						VENITURI DIN PROPRIETATE	1.393.000	526.000	1.329.184	334.763	994.421	837.166	2.155	489.863			
01						Varsaminte din profitul net al regiilor autonome	1.393.000	526.000	1.329.184	334.763	994.421	837.166	2.155	489.863			
3002	05					Venituri din concesiuni si inchirieri	300.000	76.000	426.986		426.986	426.986					
						Alte venituri din concesiuni si inchirieri de catre institutiile publice	1.050.000	450.000	866.558	322.224	544.334	387.079	2.155	477.324			
3002	08					Venituri din dividende	22.000		23.101		23.101	23.101					
02						Venituri din dividende de la alti platorii											
3002	08	03				Dividende de la societatile si companiile nationale si societatile cu capital majoritar de stat	22.000		23.101		23.101	23.101					
3002	50					Alte venituri din proprietate	21.000		12.539								
3300	02					C2. VANZARI DE BUNURI SI SERVICII	2.477.470	1.031.200	6.222.145	5.066.859	1.155.286	981.938	33.894	5.206.313			
3302						VENITURI DIN PRESTARI DE SERVICII SI ALTE ACTIVITATI											
3302	08					Venituri din prestari de servicii	568.200	224.200	317.216	326	316.890	295.008		22.208			
28						Venituri din recuperarea cheltuielilor	268.000	100.000	132.000		132.000	109.851		22.149			


Capi- tol	Sub- capi- tol	Pa- ra- graf	Ar- ti- col	Ali- ne- at	Denumire indicator	Prevederi anuale aprobate la finele perioadei de raportare		Prevederi bugetare trimestriale cumulate		Drepturi constatate			Pag.		
						1	2	Total, din care:	din anii precedenti	din anul curent	Incasari realizate	Stingeri pe alte cai decat incasari	Drepturi constatate de incasat		
			A		B										
3302	50				de judecata, imputatii si despagubiri					326	4	326			59
					Alte venituri din prestari de servicii si alte activitati	200	200					267			
3402					VENITURI DIN TAXE ADMINISTRATIVE, ELIBERARI PERMISE										
3402	02				Taxe extrajudiciare de timbru	65.000				28.183		28.183			
3502					AMENZI, PENALITATI SI CONFISCARI	65.000				28.183		28.183			
	01				Venituri din amenzi si alte sanctiuni	1.800.000	780.000			5.853.948	5.064.240	789.708		33.894	5.183.929
3502	01	02			aplicate potrivit dispozitiilor legale	1.800.000	780.000			5.827.648	5.064.240	763.408		8.716	5.183.929
					Venituri din amenzi si alte sanctiuni aplicate de catre alte institutii de specialitate	1.800.000	780.000			5.827.648	5.064.240	763.408		8.716	5.183.929
3502	50				Alte amenzi, penalitati si confiscari										
3602					DIVERSE VENITURI	34.270	17.000			26.300		26.300		25.178	
	06				Taxe speciale	33.270	16.000			12.798	2.293	10.505			176
	50				Alte venituri	1.000	1.000			12.613	2.121	10.492			
3702					TRANSFERURI VOLUNTARE, ALTELE DECAT SUBVENTIILE					185	172	13			176
3702	01				Donatii si sponsorizari	10.000	10.000					10.000			
	03				Varsaminte din sectiunea de functionare pentru finantarea sectiunii de dezvoltare a bugetului local(cu semnul minus)	10.000	10.000					10.000			
3702	04				Varsaminte din sectiunea de functionare	-491.160	220.700			-672.307		-672.307			
4000	02				III OPERATUNI FINANCIARE	491.160	-220.700			672.307		672.307			
4002					INCASARI DIN RAMBURSAREA IMPRUMUTURILOR ACORDATE					2.230.840		2.230.840			
										2.230.840		2.230.840			

Capi- tol	Sub- capi- tol	Pa- ra- graf	Ar- ti- col	Ali- ne- at	Denumire indicator	Prevederi anuale aprobrate la finele perioadei de raportare		Prevederi anuale aprobrate la finele perioadei de raportare		Drepturi constatate			Pag.	
						1	2	Total, din care:	din anii precedenti	din anul curent	Incasari realizate	Stingeri pe alte cai decat incasari	Drepturi constatate de incasat	
					B	1	2	3=4+5	4	5	6	7	8=9+10+7	
4002	14				Sume din excedentul bugetului local utilizate pentru finantarea cheltuiilor sectiunii de dezvoltare	1.991.810	691.680	2.230.840	1.885	2.230.840	2.230.840			
4100	02				IV. SUBVENTII	94.120	691.680	94.120	1.885	92.235	93.356		764	
4200					SUBVENTII DE LA ALTE NIVELE ALE ADMINISTRATIEI PUBLICE	94.120	691.680	94.120	1.885	92.235	93.356		764	
4202					SUBVENTII DE LA BUGETUL DE STAT	1.811.310	583.580	60.701	1.885	58.816	59.937		764	
	34				Subventii pentru acordarea ajutorului pentru incalzirea locuintei cu lemne, carbuni, combustibili petrolieri	880		880		880	880			
4202	41				Subventii de la bugetul de stat pentru finantarea sanatatii	50.840		50.840		50.840	50.840			
4202	51				Subventii primite de la bugetul de stat pentru finantarea unor programe de interes national	6.000		6.000		6.000	6.000			
4202	51	01			Subventii primite de la bugetul de stat pentru finantarea unor programe de interes national, destinate sectiunii de functionare a bugetului local									
4202	65				Finantarea Programului National de Dezvoltare Locala	1.666.730	439.000			6.000	6.000			
4202	69				Subventii de la bugetul de stat catre bugetele locale necesare sustinerii derularii proiectelor finantate din fonduri externe nerambursabile (FEN) postaderare, aferente perioadei de programare 2014-2020	144.580	144.580	2.981	1.885	1.096	2.217		764	

Capi- tol	Sub- capi- tol	Pa- ra- graf	Ar- ti- col	Ali- ne- at	Denumire indicator	Prevederi bugetare anuale aprobrate la finele perioadei de raportare		Drepturi constatate			Incasari realizate	Stingeri pe alte cai decat incasari	Pag. 6 - lei-
						1	2	Total, din care:	din anii precedenti	din anul curent			
					B				4	5			
4302					SUBVENTII DE LA ALTE ADMINISTRATII	180.500	108.100	33.419	33.419	33.419	33.419		6=7+6+7
	30				Sume primite de la bugetul judetului pentru plata drepturilor de care beneficiaza copiii cu cerinte educationale speciale integrati in invatamantul de masa	180.500	108.100	33.419		33.419	33.419		
4802					SUME PRIMITE DE LA UE/ALTI DONATORI IN CONTUL PLATILOR EFECTUATE SI AFERENTE CADRULUI FINANCIAR 2014-2020	1.005.330	1.005.330	382.369	59.684	322.685	322.685	59.684	
	02				Fondul Social European(FSE)	1.005.330	1.005.330	382.369	59.684	322.685	322.685	59.684	
	01				Sume primite in contul platilor efectuate in anul curent	945.650	945.650	7.173		7.173	7.173		
4802	02				Sume primite in contul platilor efectuate in anii anteriori	59.680	59.680	35.512	59.684	35.512	35.512		
4802	02	03			Prefinantare			339.684		280.000	280.000		

Indicatorul inițial

Contul de contabilitate
financiar-cantari



John Subocant


CONTUL DE EXECUTIE AL BUGETULUI LOCAL - VENITURI
SECTIUNEA DE DEZVOLTARE
30.06.2018

Capi- tol	Sub- capi- tol	Pa- ra- graf	Titlu	Ar- ti- col	Ali- at	Denumire indicator	Prevederi		Prevederi bugetare trimestriale cumulate	Drepturi constatate			Incasari realizate	Stingeri pe alte cai decat incasari	Pag. 1 - lei-
							anuale aprobrate la finele perioadei de raportare	1		2	Total, din care:	4			
						B									
0001	02					TOTAL VENITURI-BUGET LOCAL	3.307.800	1.368.210	3.288.497	61.569	3.226.928	3.228.049	60.448		
0002						I. VENITURI CURENTE	491.160	-220.700	672.307		672.307	672.307			
2900						C. VENITURI NEFISCALE	491.160	-220.700	672.307		672.307	672.307			
3300						C2. VANZARI DE BUNURI SI SERVICII	491.160	-220.700	672.307		672.307	672.307			
3702						TRANSFERURI VOLUNTARE, ALTELE DECAT SUBVENTIILE	491.160	-220.700	672.307		672.307	672.307			
04						Varsaminte din sectiunea de functionare	491.160	-220.700	672.307		672.307	672.307			
4000	02					III OPERATIUNI FINANCIARE									
4002						INCASARI DIN RAMBURSAREA IMPRUMUTURILOR ACORDATE			2.230.840		2.230.840	2.230.840			
14						Sume din excedentul bugetului local utilizate pentru finantarea cheltuielilor sectiunii de dezvoltare			2.230.840		2.230.840	2.230.840			
4100	02					IV. SUBVENTII	1.811.310	583.580	2.981	1.885	1.096	2.217	764		
4200						SUBVENTII DE LA ALTE NIVELE ALE ADMINISTRATIEI PUBLICE	1.811.310	583.580	2.981	1.885	1.096	2.217	764		
4202						SUBVENTII DE LA BUGETUL DE STAT	1.811.310	583.580	2.981	1.885	1.096	2.217	764		
65						Finantarea Programului National de Dezvoltare Locala	1.666.730	439.000							
69						Subventii de la bugetul de stat catre bugetele locale necesare sustinerii derularii proiectelor finantate din fonduri externe nerambursabile (FEN) postaderare, aferente perioadei de programare 2014-2020									
4802						SUME PRIMITE DE LA UE/ALTI DONATORI IN CONTUL PLATILOR EFECTUATE SI	144.580	144.580	2.981	1.885	1.096	2.217	764		

Capi- tol	Sub- capi- tol	Pa- ra- graf	Gru- pa / Titlu	Ar- ti- col	Ali- ne- at	Denumire indicator	Prevederi	Drepturi constatate			Incasari realizate	Stingeri pe alte cai decat incasari	Drepturi constatate de incasat	
							bugetare anuale aprobrate la finele perioadei de raportare	Prevederi bugetare trimestriale cumulate	Total, din care:	din anii precedenti				din anul curent
A							1	2	3=4+5	4	5	6	7	8=3-6-7
4802						B	1.005.330	1.005.330	382.369	59.684	322.685	59.684		
	02					AFERENTE CADRULUI FINANCIAR 2014-2020 Fondul Social European(FSE)	1.005.330	1.005.330	382.369	59.684	322.685	59.684		
		01				Sume primite in contul platilor efectuate in anul curent	945.650	945.650	7.173		7.173			
		02				Sume primite in contul platilor efectuate in anii anteriori	59.680	59.680	35.512		35.512			
		03				Prefinantare			339.684	59.684	280.000		59.684	

Conducatorul institutiei,

Conducatorul compartimentului
financiar-contabil



[Handwritten signature]

[Handwritten signature]

CONTUL DE EXECUTIE AL BUCETULUI LOCAL - VENITURI
 SECTIUNEA DE FUNCTIONARE
 30.46.201C


Capi- tol	Sub- capi- tol	Pa- ra- graf	Ar- ti- col	Ali- ne- at	Denumire indicator	Prevederi anuale aprobate la finele perioadei de raportare		Prevederi bugetare trimestriale cumulate	Drepturi constatate			Incasari realizate	Stingeri pe alte cai decat incasari	Drepturi constatate de incasat
						1	2		Total, din care:	din anii precedenti	din anul curent			
		A			B			2	4	5	6	7		
0001	02				TOTAL VENITURI-BUGET LOCAL	51.137.270	31.059.900	63.172.588	20.078.298	43.094.290	37.026.195	92.853	26.053.540	
0002					I. VENITURI CURENTE	50.956.770	30.951.800	63.081.449	20.078.298	43.003.151	36.935.056	92.853	26.053.540	
0003					A. VENITURI FISCALE	47.577.460	29.173.900	56.202.427	14.676.676	41.525.751	35.788.259	56.804	20.357.364	
0004					A1. IMPOZIT PE VENIT, PROFIT SI CASTIGURI DIN CAPITAL	21.625.000	14.388.790	19.234.705	19.234.705	19.234.705	19.234.705			
0300					A1.2 IMPOZIT PE VENIT, PROFIT SI CASTIGURI DIN CAPITAL DE LA PERSOANE FIZICE	21.625.000	14.388.790	19.234.705	19.234.705	19.234.705	19.234.705			
0302					IMPOZIT PE VENIT	80.000	80.000	47.710	47.710	47.710	47.710			
	18				Impozitul pe veniturile din transferul proprietatilor imobiliare din patrimoniul personal	80.000	80.000	47.710	47.710	47.710	47.710			
0402					COTE SI SUME DEFALCATE DIN IMPOZITUL PE VENIT	21.545.000	14.308.790	19.186.995	19.186.995	19.186.995	19.186.995			
	01				Cote defalcate din impozitul pe venit	21.145.000	13.908.790	18.915.203	18.915.203	18.915.203	18.915.203			
	04				Sume alocate din cotele defalcate din impozitul pe venit pentru echilibrarea bugetelor locale	400.000	400.000	271.792	271.792	271.792	271.792			
0700	02				A3 IMPOZITE SI TAXE PE PROPRIETATE	14.101.000	7.985.700	26.609.313	11.317.584	15.291.729	10.329.729	39.367	16.240.217	
0702					IMPOZITE SI TAXE PE PROPRIETATE	14.101.000	7.985.700	26.609.313	11.317.584	15.291.729	10.329.729	39.367	16.240.217	
	01				Impozit si taxa pe cladiri	10.400.000	6.107.700	22.208.329	9.409.998	12.798.331	8.291.188	15.323	13.901.818	
	01				Impozit pe cladiri de la persoane fizice	1.800.000	1.030.000	3.131.791	1.487.083	1.644.708	1.386.195	8.338	1.737.258	
	02				Impozit si taxa pe cladiri de la persoane juridice	8.600.000	5.077.700	19.076.538	7.922.915	11.153.623	6.904.993	6.985	12.164.560	
	02				Impozit si taxa pe teren	3.250.000	1.695.000	4.041.409	1.806.689	2.234.720	1.794.341	19.764	2.227.304	
	01				Impozit pe terenuri de la persoane									

Capi- tol	Sub- capi- tol	Pa- ra- graf	Ali- fi- col at	Denumire indicator	Prevederi anuale aprobrate la finele perioadei de raportare		Prevederi bugetare trimestriale cumulate	Drepturi constatate			Incasari realizate	Stingeri pe alte cai decat incasari	Drepturi constatate de incasat
					I	2		Total, din care:	din anii precedenti	din anul curent			
				B	1	2		3+4+5	4	5	6	7	8+9+6+7
0702	01			fizice	1.100.000	648.700		1.022.686	500.075	522.611	481.275	9.271	532.140
	02			Impozit si taxa pe teren de la persoane juridice	1.450.000	502.500		2.275.808	1.042.658	1.233.150	894.928	522	1.380.358
	03			Impozitul pe terenul extravilan	700.000	543.800		742.915	263.956	478.959	418.138	9.971	314.806
	03			Taxe judiciare de timbru si alte									
				taxe de timbru	450.000	182.000		356.994	99.868	257.126	242.871	4.280	109.843
	50			Alte impozite si taxe pe proprietate	1.000	1.000		2.581	1.029	1.552	1.329		1.252
1000	02			A4 IMPOZITE SI TAXE PE BUNURI SI SERVICII	11.771.460	6.763.410		10.287.646	3.352.056	6.935.590	6.168.373	17.402	4.101.871
1102	02			SUME DEFALCATE DIN TVA	6.871.460	3.692.410		3.661.460		3.661.460	3.661.460		
				Sume defalcate din taxa pe valoarea adaugata pentru finantarea cheltuielilor descentralizate la nivelul comunelor, oraselor, municipiilor, sectoarelor si Municipiului Bucuresti	6.484.060	3.454.410		3.423.460		3.423.460	3.423.460		
09				Sume defalcate din taxa pe valoarea adaugata pentru finantarea invatamantului particular sau confesional acreditat	387.400	238.000		238.000		238.000	238.000		
1602				TAXE PE UTILIZAREA BUNURILOR, AUTORIZAREA UTILIZARII BUNURILOR SAU PE DESFASURAREA DE ACTIVITATI	4.900.000	3.071.000		6.626.186	3.352.056	3.274.130	2.506.913	17.402	4.101.871
	02			Impozit pe mijloacele de transport	2.900.000	1.526.000		6.101.073	3.274.731	2.826.342	2.000.843	16.023	4.084.207
	01			Impozit pe mijloacele de transport detinute de persoane fizice*)	1.550.000	860.000		4.065.568	2.419.520	1.646.048	1.067.851	14.134	2.983.583
	02			Impozit pe mijloace de transport detinute persoane de juridice*)	1.350.000	666.000		2.035.505	855.211	1.180.294	932.992	1.889	1.100.624

Capi- tol	Sub- capi- tol	Pa- ra- graf	Ar- ti- col	Ali- ne- at	Denumire indicator	Prevederi anuale aprobrate la finele perioadei de raportare		Prevederi bugetare trimestriale cumulate		Drepturi constatate			Incasari realizate	Stingeri pe alte cai decat incasari	Drepturi constatate de incasat
						1	2	Total, din care:	din anii precedenti	din anul curent	4	5			
			A		B										
1602	03				Taxe si tarife pentru eliberarea de licente si autorizatii de functionare	2.000.000	1.545.000	525.113	77.325	447.788	506.070	1.379	17.664		
1800	02				A6. ALTE IMPOZITE SI TAXE FISCALE	80.000	36.000	70.763	7.036	63.727	55.452	35	15.276		
1802					ALTE IMPOZITE SI TAXE FISCALE	80.000	36.000	70.763	7.036	63.727	55.452	35	15.276		
50					Alte impozite si taxe	80.000	36.000	70.763	7.036	63.727	55.452	35	15.276		
2900	02				C. VENITURI NEFISCALE	3.379.310	1.777.900	6.879.022	5.401.622	1.477.400	1.146.797	36.049	5.696.176		
3000					C1. VENITURI DIN PROPRIETATE	1.393.000	526.000	1.329.184	334.763	994.421	837.166	2.155	489.863		
3002					VENITURI DIN PROPRIETATE	1.393.000	526.000	1.329.184	334.763	994.421	837.166	2.155	489.863		
01					Varsaminte din profitul net al regiilor autonome	300.000	76.000	426.986		426.986	426.986				
05					Venituri din concesiuni si inchirieri	1.050.000	450.000	866.558	322.224	544.334	387.079	2.155	477.324		
30					Alte venituri din concesiuni si inchirieri de catre institutiile publice	1.050.000	450.000	866.558	322.224	544.334	387.079	2.155	477.324		
08					Venituri din dividende	22.000		23.101		23.101	23.101				
02					Venituri din dividende de la alti platitori			23.101		23.101	23.101				
03					Dividende de la societatile si companiile nationale si societatile cu capital majoritar de stat	22.000									
50					Alte venituri din proprietate	21.000		12.539	12.539				12.539		
3300	02				C2. VANZARI DE BUNURI SI SERVICII	1.986.310	1.251.900	5.549.838	5.066.859	482.979	309.631	33.894	5.206.313		
3302					VENITURI DIN PRESTARI DE SERVICII SI ALTE ACTIVITATI										
08					Venituri din prestari de servicii	568.200	224.200	317.216	326	316.890	295.008		22.208		
13					Fondul national pentru relatii bilaterale aferente mecanismelor financiare SEE	300.000	124.000	184.890		184.890	184.890				
						268.000	100.000	132.000		132.000	109.851		22.149		

Capi- tol	Sub- capi- tol	Pa- ra- graf	Ar- ti- col	Al- ne- at	Denumire indicator	Prevederi bugetare anuale aprobate la finele perioadei de raportare		Prevederi bugetare trimestriale cumulate		Drepturi constatate			Incasari realizate	Stingeri pe alte cai decat incasari	Drepturi constatate de incasat
						I	2	Total, din care:	din anii precedenti	din anul curent	4	5			
					B	1	2		4	5	6	7			
3302	28				Venituri din recuperarea cheltuielilor de judecata, imputatii si despagubiri Alte venituri din prestari de servicii si alte activitati		200		326	326	267				59
3402					VENITURI DIN TAXE ADMINISTRATIVE, ELIBERARI PERMISE	65.000			28.183	28.183	28.183				
02					Taxe extrajudiciare de timbru	65.000			28.183	28.183	28.183				
3502					AMENZI, PENALITATI SI CONFISCARI	1.800.000	780.000		5.853.948	789.708	636.125			33.894	5.183.929
01					Venituri din amenzi si alte sanctiuni aplicate potrivit dispozitiilor legale	1.800.000	780.000		5.827.648	763.408	635.003			8.716	5.183.929
02					Venituri din amenzi si alte sanctiuni aplicate de catre alte institutii de specialitate										
02					specialitate	1.800.000	780.000		5.827.648	763.408	635.003			8.716	5.183.929
50					Alte amenzi, penalitati si confiscari				26.300	26.300	1.122			25.178	
3602					DIVERSE VENITURI	34.270	17.000		12.798	10.505	12.622				176
06					Taxe speciale	33.270	16.000		12.613	10.492	12.613				
50					Alte venituri	1.000	1.000		185	13	9				176
3702					TRANSFERURI VOLUNTARE, ALTELE DECAT SUBVENTIILE	-481.160	230.700		-662.307	-662.307	-662.307				
01					Donatii si sponsorizari	10.000	10.000		10.000	10.000	10.000				
03					Varsaminte din sectiunea de functionare pentru finantarea sectiunii de dezvoltare a bugetului local(cu semnul minus)										
4100	02				IV. SUBVENTII	-491.160	220.700		-672.307	-672.307	-672.307				
4200					SUBVENTII DE LA ALTE NIVELE ALE ADMINISTRATIEI PUBLICE	180.500	108.100		91.139	91.139	91.139				
						180.500	108.100		91.139	91.139	91.139				

Capi- tol	Sub- capi- tol	Pa- ra- gra- f	Ar- ti- col	Ali- ne- at	Denumire indicator	Prevederi anuale aprobate la finele perioadei de raportare		Prevederi trimestriale cumulate	Drepturi constatate			Incasari realizate	Stingeri pe alte cai decat incasari	Pag. 5 - lei-	
						1	2		Total, din care:	din anii precedenti	din anul curent				Drepturi constatate de incasat
					B										
4202					SUBVENTII DE LA BUGETUL DE STAT										
	34				Subventii pentru acordarea ajutorului pentru incalzirea locuintei cu lemne, carbuni, combustibili petrolieri										
	41				Subventii de la bugetul de stat pentru finantarea sanatatii										
	51				Subventii primite de la bugetul de stat pentru finantarea unor programe de interes national										
	01				Subventii primite de la bugetul de stat pentru finantarea unor programe de interes national, destinate sectiunii de functionare a bugetului local										
4302					SUBVENTII DE LA ALTE ADMINISTRATII										
	30				Sume primite de la bugetul judetului pentru plata drepturilor de care beneficiaza copiii cu cerinte educationale speciale integrati in invatamantul de masa										



Conducătorul instituției
Municipalității

Conducătorul compartimentului
financiar-contabil

Yutacari
Adela

[Signature]

[Signature]

CONTUL DE EXECUTIE AL BUGETULUI LOCAL - CHELTUIELI
30.06.2018

Pag. 1 - lei-

Capi- tol	Sub- capi- tol	Pa- ra- graf	Gru- pa / Titlu	Ali- ne- at	Denumire indicator	Credite de angajament	Credite bugetare		Angajamente bugtare	Angajamente legale	Plati efectuate	Angajamente legale de platit	Cheltuieli efective
							anuale aprobrate la finele perioadei de raportare	trimestriale cumulate					
A					B	1	2	3	4	5	6	7=5-6	8
0					TOTAL JUDET								
5002					TOTAL CHELTUIELI		80.407.890	45.067.510	45.154.904	45.154.904	24.700.274	20.454.630	24.228.149
5100	02				Partea I-a SERVICIIL PUBLICE GENERALE		19.826.130	11.622.860	10.611.697	10.611.697	4.324.904	6.286.793	4.645.927
5102					AUTORITATI PUBLICE SI ACTIUNI EXTERNE		18.287.720	10.295.750	9.682.453	9.682.453	3.885.128	5.797.325	4.199.664
01					Autoritati executive si legislative		18.287.720	10.295.750	9.682.453	9.682.453	3.885.128	5.797.325	4.199.664
	03				Autoritati executive		18.287.720	10.295.750	9.682.453	9.682.453	3.885.128	5.797.325	4.199.664
5402					ALTE SERVICIIL PUBLICE GENERALE		1.238.410	1.027.110	629.244	629.244	271.075	358.169	280.161
05					Fond de rezerva bugetara la dispozitia autoritatilor locale		594.080	594.080					
5402	10				Servicii publice comunitare de evidenta a persoanelor		554.000	342.700	548.541	548.541	190.372	358.169	199.458
5402	50				Alte servicii publice generale		90.330	90.330	80.703	80.703	80.703		80.703
5502					TRANZACTII PRIVIND DATORIA PUBLICA SI IMPRUMUTURI		300.000	300.000	300.000	300.000	168.701	131.299	166.102
6000	02				Partea II-a APARARE, ORDINE PUBLICA SI SIGURANTA NATIONALA		4.328.000	3.153.570	2.901.379	2.901.379	1.197.548	1.703.831	1.347.089
6102					ORDINE PUBLICA SI SIGURANTA NATIONALA		4.328.000	3.153.570	2.901.379	2.901.379	1.197.548	1.703.831	1.347.089
03					Ordine publica		3.397.630	2.565.770	2.082.751	2.082.751	859.185	1.223.566	872.326
	04				Politie comunitara		3.397.630	2.565.770	2.082.751	2.082.751	859.185	1.223.566	872.326
05					Protectie civila si protectia contra incendiilor (protectie civila nonmilitara)		930.370	587.800	818.628	818.628	338.363	480.265	474.763
6500	02				Partea III-a CHELTUIELI SOCIAL-CULTURALE		26.467.380	13.776.890	15.878.376	15.878.376	10.049.091	5.829.285	10.193.358
6502					INVATAMANT		8.111.790	3.606.520	2.681.673	2.681.673	2.030.382	651.291	2.087.365
	03				Invatamant prescolar si primar		1.277.420	845.120	814.613	814.613	484.406	330.207	484.084
					Invatamant prescolar		881.190	605.490	663.520	663.520	340.586	322.934	336.961

Capi- tol	Sub- capi- tol	Pa- ra- graf	Gru- pa / Titlu	Ar- ti- col	Ali- ne- at	Denumire indicator	Credite de angajament	Credite bugetare			Angajamente legale	Plati efectuate	Angajamente legale de platit	Cheltuieli efective
								anuale aprobat la finele perioadei de raportare	trimestriale cumulate					
A						B	1	2	3	4	5	6	7=5-6	8
6502	02					Invatamant primar		396.230	239.630	151.093	143.820	7.273	147.123	
	04					Invatamant secundar		6.545.270	2.546.280	1.812.319	1.505.366	306.953	1.557.621	
	01					Invatamant secundar inferior		4.458.680	1.307.990	813.969	718.063	95.906	755.366	
	02					Invatamant secundar superior		1.957.560	1.170.870	962.303	751.257	211.046	763.696	
	03					Invatamant profesional		129.030	67.420	36.047	36.046	1	38.559	
	07					Invatamant nedefinit prin nivel		279.100	210.100	44.741	38.110	6.631	43.160	
	04					Invatamant special		279.100	210.100	44.741	38.110	6.631	43.160	
	50					Alte cheltuieli in domeniul invatamantului		10.000	5.020	10.000	2.500	7.500	2.500	
6602	06					SANATA TE Servicii medicale in unitati sanitare cu paturi		2.143.970	1.119.000	1.453.301	906.926	546.375	939.864	
	06	01				Spitale-generale		1.143.970	610.000	462.000	462.000		462.000	
	50					Alte cheltuieli in domeniul sanatatii		1.000.000	509.000	991.301	444.926	546.375	477.864	
	50					Alte institutii si actiuni sanitare		1.000.000	509.000	991.301	444.926	546.375	477.864	
6702	03					CULTURA, RECREERE SI RELIGIE Servicii culturale		6.446.090	3.818.420	2.907.258	2.721.818	185.440	2.632.636	
	03					Biblioteci publice comunale, orasenesi, municipale		4.887.900	2.831.230	2.534.000	2.534.000		2.534.000	
	30					Alte servicii culturale		35.700						
6702	03	30				Servicii recreative si sportive		4.852.200	2.831.230	2.534.000	2.534.000		2.534.000	
	05					Intretinere gradini publice, parcuri		741.190	441.190	99.068	99.068		99.068	
	03					zone verzi, baze sportive si de agrement		741.190	441.190	99.068	99.068		99.068	
6702	06					Servicii religioase		100.000	100.000					
	50					Alte servicii in domeniile culturii, recreerii si religici		717.000	446.000	274.190	88.750	185.440	98.636	

Capi- tol	Sub- capi- tol	Pa- ra- graf	Gru- pa / Titlu	Ali- ne- at	Denumire indicator	Credite de angajament	Credite bugetare			Angajamente legale	Plati efectuate	Angajamente legale de platit	Cheltuieli efective
							anuale aprobrate la finele perioadei de raportare	trimestriale cumulate					
A					B	1	2	3	4	5	6	7=5-6	8
6802					ASIGURARI SI ASISTENTA SOCIALA		9.765.530	5.232.950	8.836.144	8.836.144	4.389.965	4.446.179	4.533.493
	04				Asistenta acordata persoanelor in varsta		1.655.000	917.150	1.263.568	1.263.568	740.136	523.432	807.665
	05				Asistenta sociala in caz de boli si invaliditati		4.495.000	2.332.000	4.495.000	4.495.000	2.073.300	2.421.700	2.067.470
6802	05	02			Asistenta sociala in caz de invaliditate		4.495.000	2.332.000	4.495.000	4.495.000	2.073.300	2.421.700	2.067.470
	10				Ajutoare pentru locuinte		10.000	5.000	10.000	10.000	938	9.062	938
	15				Prevenirea excluderii sociale		54.300	24.300	54.300	54.300	8.737	45.563	9.223
		01			Ajutor social		54.300	24.300	54.300	54.300	8.737	45.563	9.223
	50				Alte cheltuieli in domeniul asigurarilor si asistentei sociale		3.551.230	1.954.500	3.013.276	3.013.276	1.566.854	1.446.422	1.648.197
6802	50	50			Alte cheltuieli in domeniul asistentei sociale		3.551.230	1.954.500	3.013.276	3.013.276	1.566.854	1.446.422	1.648.197
7000	02				Partea IV-a-SERVICII SI DEZVOLTARE								
7002					PUBLICA, LOCUINTE, MEDIU SI APE		21.747.840	13.193.530	12.260.757	12.260.757	6.823.323	5.437.434	6.817.516
					LOCUINTE, SERVICII SI DEZVOLTARE		20.189.020	13.088.210	12.155.442	12.155.442	6.718.008	5.437.434	6.817.516
	03				Locuinte		180.400	105.400	105.400	105.400	105.400		
		01			Dezvoltarea sistemului de locuinte		180.400	105.400	105.400	105.400	105.400		
	05				Alimentare cu apa si amenajari hidrotehnice		957.150	216.810	8.148	8.148	8.148		
		01			Alimentare cu apa		957.150	216.810	8.148	8.148	8.148		
	06				Iluminat public si electrificari		2.240.060	965.450	85.204	85.204	85.204	85.204	213.056
	50				Alte servicii in domeniile locuintelor, serviciilor si dezvoltarii comunale		16.811.410	11.800.550	11.956.690	11.956.690	6.604.460	5.352.230	6.604.460
7402					PROTECTIA MEDIULUI		1.558.820	105.320	105.315	105.315	105.315		
	03				Reducerea si controlul poluarii		1.264.500	105.320	105.315	105.315	105.315		
	06				Canalizarea si tratarea apelor reziduale		294.320	105.320	105.315	105.315	105.315		
8000	02				Partea V-a ACTIVUNI ECONOMICE		8.038.540	3.320.660	3.502.695	3.502.695	2.305.408	1.197.287	1.224.259

Capi- tol	Sub- capi- tol	Pa- ra- graf	Gru- pa / Titlu	Ar- ti- col	Ali- ne- at	Denumire indicator	Credite de angajament	Credite bugetare			Angajamente legale	Plati efectuate	Angajamente legale de platit	Cheltuieli efective
								anuale aprobat la finele perioadei de raportare	2	3				
8402	03					B	1							
						TRANSPORTURI		8.038.540	3.320.660	3.502.695	2.305.408	1.197.287	1.224.259	
						Transport rutier		8.038.540	3.320.660	3.502.695	2.305.408	1.197.287	1.224.259	
						Strazi		8.038.540	3.320.660	3.502.695	2.305.408	1.197.287	1.224.259	

DETALIEREA CHELTUIELILOR

- buget local -
30.06.2018

Pag. 5 - lei-

Capi- tol	Sub- capi- tol	Pa- ra- graf	Gru- pa / Titlu	Ar- ti- col	Ali- ne- at	Denumire indicator	Credite de angajament	Credite bugetare			Angajamente legale	Plati efectuate	Angajamente legale de platit	Cheltuieli efective
								anuale aprobrate la finele perioadei de raportare	2	3				
A						B	1	2	3	4	5	6	7=5-6	8
0						TOTAL JUDET								
5002			01			TOTAL CHELTUIELI		80.407.890	45.067.510	45.154.904	24.700.274	20.454.630	24.228.149	
			10			CHELTUIELI CURENTE		56.916.580	36.597.380	40.183.381	21.723.617	18.459.764	22.074.386	
			10	01		TITLUL I CHELTUIELI DE PERSONAL		17.708.010	10.222.010	17.708.010	7.597.653	10.110.357	7.722.919	
			10	01		Cheltuieli salariale in bani		16.249.020	9.088.840	16.249.020	6.785.479	9.463.541	7.093.548	
			10	01	01	Salarii de baza		14.001.030	7.754.800	14.001.030	6.043.149	7.957.881	6.350.899	
			10	01	05	Sporuri pentru conditii de munca		167.100	96.000	167.100	66.261	100.839	68.649	
			10	01	06	Alte sporuri		45.000	27.000	45.000		45.000		
			10	01	12	Indemnizatii platite unor persoane din afara unitatii		305.710	200.260	305.710	166.040	139.670	170.867	
			10	01	13	Indemnizatii de delegare		27.400	17.000	27.400	9.299	18.101	8.988	
			10	01	15	Alocatii pentru transportul la si de la locul de munca		215.500	139.800	215.500	98.961	116.539	98.961	
			10	01	30	Alte drepturi salariale in bani		1.487.280	853.980	1.487.280	401.769	1.085.511	395.184	
			10	02		Cheltuieli salariale in natura		894.400	724.400	894.400	492.020	402.380	473.894	
			10	02	02	Norme de hrana		425.000	255.000	425.000	171.770	253.230	168.394	
			10	02	06	Vouchere de vacanta		469.400	469.400	469.400	320.250	149.150	305.500	
			10	03		Contributii		564.590	408.770	564.590	320.154	244.436	155.477	
			10	03	01	Contributii de asigurari sociale de stat		136.300	136.300	136.300	134.799	1.501		
			10	03	02	Contributii de asigurari de somaj		5.370	5.370	5.370	4.142	1.228		
			10	03	03	Contributii de asigurari sociale de sanatate		46.620	46.620	46.620	44.623	1.997		
			10	03	04	Contributii de asigurari pentru accidente de munca si boli profesionale		2.240	2.240	2.240	1.360	880		
			10	03	06	Contributii pentru concedii si								

Capi- tol	Sub- capi- tol	Pa- ra- graf	Gru- pa / Titlu	Ar- ti- col	Ali- ne- at	Denumire indicator	Credite de angajament	Credite bugetare			Angajamente legale	Plati efectuate	Angajamente legale de platit	Cheltuieli efective
								anuale aprobrate la finele perioadei de raportare	2	3				
A						B	1	2	3	4	5	6	7=5-6	8
						indemnizatii		7.760	7.760	7.760	7.760	6.353	1.407	8
	10	03	07			Contributia asiguratorie pentru munca		345.900	194.080	345.900	345.900	128.877	217.023	155.477
	10	03	08			Contributii platite de angajator in numele angajatului		20.400	16.400	20.400	20.400		20.400	
	20	01				TITLUL II BUNURI SI SERVICII		10.147.140	6.661.410	3.494.397	3.494.397	2.642.704	851.693	2.862.601
	20	01				Bunuri si servicii		4.736.250	2.887.620	1.573.010	1.573.010	1.341.669	231.341	1.645.016
	20	01	01			Furnituri de birou		228.690	135.230	120.194	120.194	59.401	60.793	87.236
	20	01	02			Materiale pentru curatenie		126.920	56.520	39.175	39.175	28.169	11.006	41.500
	20	01	03			Incalziti, iluminati si forta motrica		2.563.740	1.721.740	810.540	810.540	725.336	85.204	928.818
	20	01	04			Apa, canal si salubritate		329.000	178.000	149.066	149.066	127.827	21.239	129.646
	20	01	05			Carburanti si lubrifianti		195.950	126.800	66.070	66.070	64.599	1.471	74.470
	20	01	06			Piese de schimb		29.850	13.850	6.483	6.483	4.103	2.380	4.653
	20	01	07			Transport		94.600	64.600	40.002	40.002	35.954	4.048	35.954
	20	01	08			Posta, telecomunicatii, radio, tv, internet		342.150	259.500	118.143	118.143	117.597	546	123.138
	20	01	09			Materiale si prestari de servicii cu caracter functional		230.170	115.170	46.426	46.426	38.229	8.197	49.527
	20	01	30			Alte bunuri si servicii pentru intretinere si functionare		595.180	216.210	176.911	176.911	140.454	36.457	170.074
	20	02				Reparatii curente		195.610	153.610	102.826	102.826	46.443	56.383	63.700
	20	03				Hrana		520.760	284.760	188.894	188.894	165.646	23.248	207.102
	20	03	01			Hrana pentru oameni		520.760	284.760	188.894	188.894	165.646	23.248	207.102
	20	04				Medicamente si materiale sanitare		35.700	19.700	16.683	16.683	16.683		19.219
	20	04	01			Medicamente		33.500	18.000	15.564	15.564	15.564		17.696
	20	04	02			Materiale sanitare		2.200	1.700	1.119	1.119	1.119		1.523
	20	05				Bunuri de natura obiectelor de inventar		497.600	369.000	61.439	61.439	51.871	9.568	27.272

Capi- tol	Sub- cap- itol	Pa- ra- graf	Gru- pa / Titlu	Ar- ti- col	Ali- ne- at	Denumire indicator	Credite de angajament	Credite bugetare			Angajamente legale	Plati efectuate	Angajamente legale de platit	Cheltuieli efective
								anuale aprobrate la finele perioadei de raportare	2	3				
			A			B	1							
			20 05 01			Uniforme si echipament		84.000	71.000	9.568	9.568	9.568	9.568	27.272
			20 05 30			Alte obiecte de inventar		413.600	298.000	51.871	51.871	51.871	51.871	22.449
			20 06			Deplasari, detasari, transferari		180.100	133.100	26.300	26.300	26.300	26.300	12.585
			20 06 01			Deplasari interne, detasari, transferari		139.100	103.100	14.508	14.508	14.508	14.508	9.864
			20 06 02			Deplasari in strainatate		41.000	30.000	11.792	11.792	11.792	11.792	
			20 09			Materiale de laborator		27.000	27.000					
			20 11			Carti, publicatii si materiale documentare		41.900	32.900	10.327	10.327	10.327	10.327	6.361
			20 12			Consultanta si expertiza		137.000	108.000	28.829	28.829	28.829	28.829	12.739
			20 13			Pregatire profesionala		142.120	67.320	16.418	16.418	16.418	16.418	25.151
			20 14			Protectia muncii		21.000	19.000	13.555	13.555	13.555	13.555	7.833
			20 19			Contributii ale administratiei publice locale la realizarea unor lucrari si servicii de interes public local, in baza unor conventii sau contracte de asociere		101.000	51.000	48.381	48.381	48.381	48.381	45.881
			20 24			Comisioane si alte costuri aferente imprumuturilor		11.000	11.000	8.201	8.201	8.201	8.201	8.005
			20 24 02			Comisioane si alte costuri aferente imprumuturilor interne		11.000	11.000	8.201	8.201	8.201	8.201	8.005
			20 30			Alte cheltuieli		3.500.100	2.497.400	1.399.534	1.399.534	1.399.534	1.399.534	771.873
			20 30 01			Reclama si publicitate		151.000	122.000	87.796	87.796	87.796	87.796	43.513
			20 30 02			Protocol si reprezentare		32.000	30.000	7.202	7.202	7.202	7.202	8.551
			20 30 03			Prime de asigurare non-viata		54.700	40.500	13.753	13.753	13.753	13.753	11.732
			20 30 04			Chirii		49.500	27.500	19.520	19.520	19.520	19.520	19.520
			20 30 09			Executarea silita a creantelor bugetare		4.400	4.400					
			20 30 30			Alte cheltuieli cu bunuri si servicii		3.208.500	2.273.000	1.271.263	1.271.263	1.271.263	1.271.263	688.557

Capi- tol	Sub- capi- tol	Pa- ra- graf	Gru- pa / Titlu	Ar- ti- col	Ali- ne- at	Denumire indicator	Credite de angajament	Credite bugetare			Angajamente legale de platit	Plati efectuate	Angajamente legale	Cheltuieli efective	
								anuale aprobat la finele perioadei de raportare	2	3					4
			A			B	1			3	4	5	6	7=5-6	8
	30					TITLUL III DOBANZI		300.000		300.000	300.000	300.000	168.701	131.299	166.102
	30	01				Dobanzi aferente datoriei publice interne		300.000		300.000	300.000	300.000	168.701	131.299	166.102
	30	01	01			Dobanzi aferente datoriei publice interne directe		300.000		300.000	300.000	300.000	168.701	131.299	166.102
	50					TITLUL V FONDURI DE REZERVA		594.080		594.080	594.080				
	50	04				Fond de rezerva bugetara la dispozitia autoritatilor locale		594.080		594.080					
	51					TITLUL VI TRANSFERURI INTRE UNITATI ALE ADMINISTRATIEI PUBLICE		22.807.580		15.241.780	14.952.690	14.952.690	9.600.460	5.352.230	9.600.460
	51	01				Transferuri curente		15.836.050		9.625.080	8.988.920	8.988.920	8.988.920		8.988.920
	51	01	01			Transferuri catre institutii publice		14.886.050		9.015.080	8.526.920	8.526.920	8.526.920		8.526.920
	51	01	46			Transferuri din bugetele locale pentru finantarea cheltuielilor curente din domeniul sanatatii		950.000		610.000	462.000	462.000	462.000		462.000
	51	02				Transferuri de capital		6.971.530		5.616.700	5.963.770	5.963.770	611.540	5.352.230	611.540
	51	02	28			Transferuri din bugetele locale pentru finantarea cheltuielilor de capital din domeniul sanatatii		193.970							
	51	02	29			Alte transferuri de capital catre institutii publice		6.777.560		5.616.700	5.963.770	5.963.770	611.540	5.352.230	611.540
	55					TITLUL VII ALTE TRANSFERURI		395.650		246.250	199.234	199.234	199.234		191.000
	55	01				A. Transferuri interne		395.650		246.250	199.234	199.234	199.234		191.000
	55	01	18			Alte transferuri curente interne		8.250		8.250	8.234	8.234	8.234		8.234
	55	01	63			Finantarea invatamantului particular sau confesional acreditat		387.400		238.000	191.000	191.000	191.000		191.000
	57					TITLUL VIII ASISTENTA SOCIALA		2.194.690		1.169.220	2.194.690	2.194.690	936.918	1.257.772	937.288

Capi- tol	Sub- capi- tol	Pa- ra- graf	Gru- pa / Titlu col	Ar- ti- col	Ali- ne- at	Denumire indicator	Credite de angajament	Credite bugetare		Angajamente bugetare	Angajamente legale	Plati efectuate	Angajamente legale de platit	Cheltuieli efective
								anuale aprobrate la finele perioadei de raportare	trimestriale cumulate					
A						B	1	2	3	4	5	6	7=5-6	8
			57	02		Ajutoare sociale		2.194.690	1.169.220	2.194.690	2.194.690	936.918	1.257.772	937.288
			57	02	01	Ajutoare sociale in numerar		2.184.690	1.164.200	2.184.690	2.184.690	934.418	1.250.272	934.788
			57	02	03	Tichete de cresa si tichete sociale pentru gradinita		10.000	5.020	10.000	10.000	2.500	7.500	2.500
			58			TITLUL X PROIECTE CU FINANTARE DIN FONDURI EXTERNE NERAMBURSABILE								
			58	02		CADRULUI FINANCIAR 2014-2020		1.112.530	1.112.530	384.260	384.260	26.156	358.104	42.225
			58	02	01	Programa din Fondul Social European (FSE)		1.112.530	1.112.530	384.260	384.260	26.156	358.104	42.225
			58	02	01	Finantarea nationala		166.880	166.880	57.640	57.640	3.921	53.719	5.915
			58	02	02	Finantarea externa nerambursabila		945.650	945.650	326.620	326.620	22.235	304.385	36.310
			59			TITLUL XI ALTE CHELTUIELI		1.656.900	1.050.100	950.100	950.100	551.791	398.309	551.791
			59	01		Burse		507.300	326.000	326.000	326.000	208.982	117.018	208.982
			59	11		Asociatii si fundatii		724.000	440.000	440.000	440.000	229.664	210.336	229.664
			59	12		Sustinerea cultelor		100.000	100.000					
			59	40		Sume aferente persoanelor cu handicap neincadrate		325.600	184.100	184.100	184.100	113.145	70.955	113.145
			70			CHELTUIELI DE CAPITAL		21.186.560	7.278.380	2.674.529	2.674.529	1.836.551	837.978	2.153.763
			71			TITLUL XIII ACTIVE NEFINANCIARE		21.186.560	7.278.380	2.674.529	2.674.529	1.836.551	837.978	2.153.763
			71	01		Active fixe		21.186.560	7.278.380	2.674.529	2.674.529	1.836.551	837.978	2.153.763
			71	01	01	Constructii		19.555.670	5.780.490	2.634.261	2.634.261	1.814.670	819.591	1.391.109
			71	01	02	Masini, echipamente si mijloace de transport		110.000	110.000					216.229
			71	01	03	Mobilier, aparatura biroutica si alte active corporale		172.390	172.390	21.881	21.881	21.881		139.478
			71	01	30	Alte active fixe (inclusiv reparatii capitale)		1.348.500	1.215.500	18.387	18.387		18.387	406.947

Capi- tol	Sub- capi- tol	Pa- ra- graf	Gru- pa / Titlu	Ar- ti- col	Ali- ne- at	Denumire indicator	Credite de angajament	Credite bugetare		Angajamente bugetare	Angajamente legale	Plati efectuate	Angajamente legale de platit	Cheltuieli efective
								anuale aprobat la finele perioadei de raportare	trimestriale cumulate					
A						B	1	2	3	4	5	6	7=5-6	8
			79			OPERATIUNI FINANCIARE		2.313.000	1.200.000	2.313.000	2.313.000	1.156.112	1.156.888	
			81			TITLUL XVII RAMBURSARI DE CREDITE		2.313.000	1.200.000	2.313.000	2.313.000	1.156.112	1.156.888	
			81	02		Rambursari de credite interne		2.313.000	1.200.000	2.313.000	2.313.000	1.156.112	1.156.888	
			81	02	05	Rambursari de credite aferente datoriei publice interne locale		2.313.000	1.200.000	2.313.000	2.313.000	1.156.112	1.156.888	
			84			PLATI EFECTUATE IN ANII PRECEDENTI SI RECUPERATE IN ANUL CURENT		-8.250	-8.250	-16.006	-16.006	-16.006	-16.006	
			85			Titlul XIX PLATI EFECTUATE IN ANII PRECEDENTI SI RECUPERATE		-8.250	-8.250	-16.006	-16.006	-16.006	-16.006	
			85	01		Plati efectuate in anii precedenti si recuperate in anul curent		-8.250	-8.250	-16.006	-16.006	-16.006	-16.006	
			85	01	01	Plati efectuate in anii precedenti si recuperate in anul curent (SF)		-8.250	-8.250	-16.006	-16.006	-16.006	-16.006	
5100	02					Partea I-a SERVICII PUBLICE GENERALE		19.826.130	11.622.860	10.611.697	10.611.697	4.324.904	6.286.793	4.645.927
5102						AUTORITATI PUBLICE SI ACTIUNI EXTERNE		18.287.720	10.295.750	9.682.453	9.682.453	3.885.128	5.797.325	4.199.664
			01			CHELTUIELI CURENTE		11.019.780	7.607.230	8.659.301	8.659.301	3.630.723	5.028.578	3.583.216
			10			TITLUL I CHELTUIELI DE PERSONAL		7.100.000	4.347.050	7.100.000	7.100.000	2.924.073	4.175.927	2.981.639
			10	01		Cheltuieli salariale in bani		6.740.350	4.044.900	6.740.350	6.740.350	2.690.339	4.050.011	2.816.519
			10	01	01	Salarii de baza		5.615.000	3.370.000	5.615.000	5.615.000	2.321.626	3.293.374	2.421.802
			10	01	06	Alte sporuri		40.000	24.000	40.000	40.000		40.000	
			10	01	12	Indemnizatii platite unor persoane din afara unitatii		262.350	156.900	262.350	262.350	126.220	136.130	131.047
			10	01	13	Indemnizatii de delegare		20.000	12.000	20.000	20.000	9.299	10.701	8.988
			10	01	30	Alte drepturi salariale in bani		803.000	482.000	803.000	803.000	233.194	569.806	254.682
			10	02		Cheltuieli salariale in natura		129.050	129.050	129.050	129.050	101.950	27.100	101.950

Capi- tol	Sub- capi- tol	Pa- ra- graf	Gru- pa / Titlu	Ar- ti- col	Ali- ne- at	Denumire indicator	Credite de angajament	Credite bugetare			Angajamente legale	Plati efectuate	Angajamente legale de platit	Cheltuieli efective
								anuale aprobrate la finele perioadei de raportare	2	3				
						B	I							
						A								
	10	02	06			Vouchere de vacanta		129.050	129.050	129.050	101.950	27.100	101.950	101.950
	10	03				Contributii		230.600	230.600	230.600	131.784	98.816	131.784	63.170
	10	03	01			Contributii de asigurari sociale de stat		55.700	55.700	55.700	55.641	59	55.641	59
	10	03	02			Contributii de asigurari de somaj		1.800	1.800	1.800	1.769	31	1.769	31
	10	03	03			Contributii de asigurari sociale de sanatate		19.000	19.000	19.000	18.593	407	18.593	407
	10	03	04			Contributii de asigurari pentru accidente de munca si boli profesionale		600	600	600	534	66	534	66
	10	03	06			Contributii pentru concedii si indemnizatii		3.100	3.100	3.100	3.039	61	3.039	61
	10	03	07			Contributia asiguratorie pentru munca		143.500	143.500	143.500	52.208	91.292	52.208	63.170
	10	03	08			Contributii platite de angajator in numele angajatului		6.900	6.900	6.900		6.900	6.900	
	20					TITLUL II BUNURI SI SERVICII		2.799.000	2.139.400	1.166.807	672.260	494.547	672.260	559.352
	20	01				Bunuri si servicii		519.000	354.500	275.663	186.080	89.583	186.080	226.567
	20	01	01			Furnituri de birou		112.000	70.000	84.199	31.749	52.450	31.749	46.094
	20	01	02			Materiale pentru curatenie		17.000	10.000	12.191	2.605	9.586	2.605	6.977
	20	01	03			Incalzit, iluminat si forta motrica		92.000	50.000	39.284	39.284		39.284	50.950
	20	01	04			Apa, canal si salubritate		61.000	51.000	38.425	17.186		17.186	18.777
	20	01	05			Carburanti si lubrifianti		37.000	25.000	10.452	10.452		10.452	12.385
	20	01	06			Piese de schimb		5.000	4.000					
	20	01	08			Posta, telecomunicatii, radio, tv, internet		119.000	90.000	72.032	71.486	546	71.486	75.226
	20	01	09			Materiale si prestari de servicii cu caracter functional		36.000	27.000	8.888	4.031	4.857	4.031	5.565

Capi- tol	Sub- ca- pi- tol	Pa- ra- gra- ful	Gru- pa / Titlu	Ar- ti- col	Ali- ne- at	Denumire indicator	Credite de angajament	Credite bugetare			Angajamente legale	Plati efectuate	Angajamente legale de platit	Cheltuieli efective	
								anuale aprobrate la finele perioadei de raportare	2	3					4
			A			B	1		2	3	4	5	6	7=5-6	8
	20	01	30			Alte bunuri si servicii pentru intretinere si functionare		40.000	27.500	10.192	10.192	10.192	9.287	905	10.593
	20	02				Reparatii curente		72.000	50.000	48.244	48.244	48.244	17.420	30.824	16.587
	20	05				Bunuri de natura obiectelor de inventar		11.100	10.000	2.342	2.342	2.342	2.342		
	20	05	30			Alte obiecte de inventar		11.100	10.000	2.342	2.342	2.342	2.342		
	20	06				Deplasari, detasari, transferari		131.000	90.000	21.828	21.828	21.828	19.060	2.768	17.977
	20	06	01			Deplasari interne, detasari, transferari		90.000	60.000	10.036	10.036	10.036	8.446	1.590	8.113
	20	06	02			Deplasari in strainatate		41.000	30.000	11.792	11.792	11.792	10.614	1.178	9.864
	20	11				Carti, publicatii si materiale documentare		15.000	12.000	9.136	9.136	9.136	6.548	2.588	5.170
	20	12				Consultanta si expertiza		129.000	100.000	27.990	27.990	27.990	11.900	16.090	11.900
	20	13				Pregatire profesionala		38.000	30.000	5.736	5.736	5.736	5.536	200	5.536
	20	19				Contributii ale administratiei publice locale la realizarea unor lucrari si servicii de interes public local, in baza unor conventii sau contracte de asociere		100.000	50.000	48.201	48.201	48.201	45.701	2.500	45.701
	20	24				Comisioane si alte costuri aferente imprumuturilor		11.000	11.000	8.201	8.201	8.201	8.201		8.005
	20	24	02			Comisioane si alte costuri aferente imprumuturilor interne		11.000	11.000	8.201	8.201	8.201	8.201		8.005
	20	30				Alte cheltuieli		1.772.900	1.431.900	719.466	719.466	719.466	369.472	349.994	221.909
	20	30	01			Reclama si publicitate		128.000	100.000	73.268	73.268	73.268	39.590	33.678	33.912
	20	30	02			Protocol si reprezentare		32.000	30.000	7.202	7.202	7.202	7.202		8.551
	20	30	03			Prime de asigurare non-viata		9.500	8.500	838	838	838	838		2.556
	20	30	09			Executarea silita a creantelor bugetare		4.400	4.400	638.158	638.158	638.158	321.842	316.316	176.890
	20	30	30			Alte cheltuieli cu bunuri si servicii		1.599.000	1.289.000						

Capi- tol	Sub- capi- tol	Pa- ra- graf	Gru- pa / Titlu	Ar- ti- col	Ali- ne- at	Denumire indicator	Credite de angajament	Credite bugetare		Angajamente bugetare	Angajamente legale	Plati efectuate	Angajamente legale de platit	Cheltuieli efective
								anuale aprobrate la finele perioadei de raportare	trimestriale cumulate					
A						B	1	2	3	4	5	6	7=5-6	8
			55	01		TITLUL VII ALTE TRANSFERURI		8.250	8.250	8.234	8.234	8.234	7=5-6	8
			55	01		A. Transferuri interne		8.250	8.250	8.234	8.234	8.234		
			55	01	18	Alte transferuri curente interne		8.250	8.250	8.234	8.234	8.234		
			58			TITLUL X PROIECTE CU FINANTARE DIN FONDURI EXTERNE NERAMBURSABILE								
			58	02		CADRULUI FINANCIAR 2014-2020		1.112.530	1.112.530	384.260	384.260	26.156	358.104	42.225
			58	02		Programe din Fondul Social European (FSE)		1.112.530	1.112.530	384.260	384.260	26.156	358.104	42.225
			58	02	01	Finantarea nationala		166.880	166.880	57.640	57.640	3.921	53.719	5.915
			58	02	02	Finantarea externa nerambursabila		945.650	945.650	326.620	326.620	22.235	304.385	36.310
			70			CHELTUIELI DE CAPITAL		7.267.940	2.688.520	1.023.152	1.023.152	254.405	768.747	616.448
			71			TITLUL XIII ACTIVE NEFINANCIARE		7.267.940	2.688.520	1.023.152	1.023.152	254.405	768.747	616.448
			71	01		Active fixe		7.267.940	2.688.520	1.023.152	1.023.152	254.405	768.747	616.448
			71	01	01	Constructii		6.824.050	2.377.630	982.884	982.884	232.524	750.360	166.850
			71	01	02	Masini, echipamente si mijloace de transport								14.885
			71	01	03	Mobilier, aparatura birou si alte active corporale		172.390	172.390	21.881	21.881	21.881		98.356
			71	01	30	Alte active fixe (inclusiv reparatii capitale)		271.500	138.500	18.387	18.387		18.387	336.357
5402			01			ALTE SERVICII PUBLICE GENERALE		1.238.410	1.027.110	629.244	629.244	271.075	358.169	280.161
			10			CHELTUIELI CURENTE		1.238.410	1.027.110	629.244	629.244	271.075	358.169	272.913
			10			TITLUL I CHELTUIELI DE PERSONAL		600.330	392.030	600.330	600.330	246.580	353.750	244.158
			10	01		Cheltuieli salariale in bani		572.830	369.130	572.830	572.830	231.379	341.451	234.427
			10	01	01	Salarii de baza		444.600	266.800	444.600	444.600	154.598	290.002	163.202
			10	01	12	Indemnizatii platite unor persoane din afara unitatii		43.360	43.360	43.360	43.360	39.820	3.540	39.820

Capi- tol	Sub- capit- ol	Pa- ra- graf	Gru- pa / Titlu	Ar- ti- col	Ali- ne- at	Denumire indicator	Credite de angajament	Credite bugetare			Angajamente legale	Plati efectuate	Angajamente legale de platit	Cheltuieli efective
								anuale aprobat la finele perioadei de raportare	2	3				
			A			B	1							
			10 01	13		Indemnizatii de delegare	1.200	1.200	1.200	1.200	1.200	1.200	1.200	8
			10 01	30		Alte drepturi salariale in bani	83.670	83.670	83.670	83.670	36.961	46.709	31.405	
			10 02			Cheltuieli salariale in natura	11.600	11.600	11.600	11.600	7.250	4.350	5.800	
			10 02	06		Vouchere de vacanta	11.600	11.600	11.600	11.600	7.250	4.350	5.800	
			10 03			Contributii	15.900	15.900	15.900	15.900	7.951	7.949	3.931	
			10 03	01		Contributii de asigurari sociale de stat	3.300	3.300	3.300	3.300	3.214	86		
			10 03	02		Contributii de asigurari de somaj	100	100	100	100	98	2		
			10 03	03		Contributii de asigurari sociale de sanatate	1.200	1.200	1.200	1.200	1.151	49		
			10 03	04		Contributii de asigurari pentru accidente de munca si boli profesionale	100	100	100	100	31	69		
			10 03	06		Contributii pentru concedii si indemnizatii	200	200	200	200	167	33		
			10 03	07		Contributia asiguratorie pentru munca	11.000	11.000	11.000	11.000	3.290	7.710	3.931	
			20			TITLUL II BUNURI SI SERVICII	44.000	41.000	28.914	28.914	24.495	4.419	28.755	
			20 01			Bunuri si servicii	18.240	18.240	12.324	12.324	9.944	2.380	9.944	
			20 01	01		Furnituri de birou	16.240	16.240	11.658	11.658	9.278	2.380	9.278	
			20 01	08		Posta, telecomunicatii, radio, tv, internet	2.000	2.000	666	666	666		666	
			20 03			Hrana	2.760	2.760	1.260	1.260	1.260		1.530	
			20 03	01		Hrana pentru oameni	2.760	2.760	1.260	1.260	1.260		1.530	
			20 05			Bunuri de natura obiectelor de inventar	1.600	1.600						
			20 05	30		Alte obiecte de inventar	1.600	1.600						
			20 30			Alte cheltuieli	21.400	18.400	15.330	15.330	13.291	2.039	17.281	
			20 30	01		Reclama si publicitate	10.000	10.000	8.380	8.380	8.380		8.380	

Capi- tol	Sub- capi- tol	Pa- ra- graf	Gru- pa / Titlu	Ar- ti- col	Ali- ne- at	Denumire indicator	Credite de angajament	Credite bugetare			Angajamente legale	Plati efectuate	Angajamente legale de platit	Cheltuieli efective
								anuale aprobrate la finele perioadei de raportare	2	3				
						B	I							
			20	30	30	Alte cheltuieli cu bunuri si servicii		11.400	8.400	6.950	4.911	2.039	8.901	
			50			TITLUL V FONDURI DE REZERVA		594.080	594.080					
			50	04		Fond de rezerva bugetara la dispozitia autoritatilor locale		594.080	594.080					
			70			CHELTUIELI DE CAPITAL								
			71			TITLUL XIII ACTIVE NEFINANCIARE								
			71	01		Active fixe							7.248	
			71	01	02	Masini, echipamente si mijloace de transport							7.248	
			71	01	03	Mobilier, aparatura biroatica si alte active corporale							7.248	
			71	01	30	Alte active fixe							3.141	
						(inclusiv reparatii capitale)							1.279	
5502						TRANZACTII PRIVIND DATORIA PUBLICA SI IMPRUMUTURI		300.000	300.000	300.000	168.701	131.299	166.102	
			01			CHELTUIELI CURENTE		300.000	300.000	300.000	168.701	131.299	166.102	
			30			TITLUL III DOBANZI		300.000	300.000	300.000	168.701	131.299	166.102	
			30	01		Dobanzi aferente datoriei publice interne		300.000	300.000	300.000	168.701	131.299	166.102	
			30	01	01	Dobanzi aferente datoriei publice interne directe		300.000	300.000	300.000	168.701	131.299	166.102	
6000	02					Partea II-a APARARE, ORDINE PUBLICA SI SIGURANTA NATIONALA		4.328.000	3.153.570	2.901.379	1.197.548	1.703.831	1.347.089	
						ORDINE PUBLICA SI SIGURANTA NATIONALA		4.328.000	3.153.570	2.901.379	1.197.548	1.703.831	1.347.089	
			01			CHELTUIELI CURENTE		3.276.000	2.101.570	2.903.383	1.199.552	1.703.831	1.206.243	
			10			TITLUL I CHELTUIELI DE PERSONAL		2.770.000	1.698.680	2.770.000	1.115.964	1.654.036	1.117.072	
			10	01		Cheltuieli salariale in bani		2.196.000	1.317.400	2.196.000	849.631	1.346.369	876.683	

Capi- tol	Sub- cap- tol	Pa- ra- graf	Gru- pa / Titlu	Ar- ti- col	Ali- ne- at	Denumire indicator	Credite de angajament	Credite bugetare		Angajamente bugetare	Angajamente legale	Plati efectuate	Angajamente legale de platit	Cheltuieli efective	
								anuale aprobrate la finele perioadei de raportare	trimestriale cumulate						
A						B	1	2	3	4	5	6	7=5-6	8	
6500	02	85				RECUPERATE IN ANUL CURENT Titlul XIX PLATI EFECTUATE IN ANII PRECEDENTI SI RECUPERATE IN ANUL CURENT									
		85	01			Plati efectuate in anii precedenti si recuperate in anul curent				-2.004	-2.004	-2.004			
		85	01	01		Plati efectuate in anii precedenti si recuperate in anul curent (SF)				-2.004	-2.004	-2.004			
						Partea III-a CHELTUIELI SOCIAL-CULTURALE INVATAMANT		26.467.380	13.776.890	15.878.376	15.878.376	10.049.091	5.829.285	10.193.358	
		01				CHELTUIELI CURENTE		8.111.790	3.606.520	2.681.673	2.681.673	2.030.382	651.291	2.087.365	
		10				TITLUL I CHELTUIELI DE PERSONAL		5.329.280	3.131.740	2.546.156	2.546.156	1.923.697	622.459	1.956.456	
		10	01			Cheltuieli salariale in bani		215.500	139.800	215.500	215.500	98.961	116.539	98.961	
		10	01	15		Alocatii pentru transportul la si de la locul de munca		215.500	139.800	215.500	215.500	98.961	116.539	98.961	
		20				TITLUL II BUNURI SI SERVICII		3.586.090	2.064.920	1.312.166	1.312.166	1.312.166		1.344.925	
		20	01			Bunuri si servicii		2.158.360	1.147.990	970.114	970.114	970.114		985.429	
		20	01	01		Furnituri de birou		77.450	29.850	14.957	14.957	14.957		18.694	
		20	01	02		Materiale pentru curatenie		88.120	32.020	23.234	23.234	23.234		25.817	
		20	01	03		Incalzit, iluminat si forta motrica		939.740	690.740	620.402	620.402	620.402		620.463	
		20	01	04		Apa, canal si salubritate		226.000	102.000	93.131	93.131	93.131		92.911	
		20	01	05		Carburanti si lubrifianti		45.000	28.000	20.790	20.790	20.790		22.271	
		20	01	06		Piese de schimb		19.350	5.350	3.653	3.653	3.653		4.203	
		20	01	07		Transport		82.600	57.600	30.292	30.292	30.292		30.292	
		20	01	08		Posta, telecomunicatii, radio, tv, internet		86.750	45.550	30.432	30.432	30.432		30.835	

Capi- tol	Sub- capi- tol	Pa- ra- graf	Gru- pa / Titlu	Ar- ti- col	Ali- ne- at	Denumire indicator	Credite de angajament	Credite bugetare		Angajamente legale de platit	Plati efectuate	Angajamente legale	Cheltuieli efective	
								anuale aprobrate la finele perioadei de raportare	trimestriale cumulate					
A						B	1	2	3	4	5	6	7-5-6	8
	20	01	09			Materiale si prestari de servicii cu caracter functional		124.170	36.670	27.210	27.210	27.210	27.210	29.448
	20	01	30			Alte bunuri si servicii pentru intretinere si functionare		469.180	120.210	106.013	106.013	106.013	110.495	
	20	02				Reparatii curente		17.000	17.000	5.164	5.164	5.164	21.945	
	20	03				Hrana		159.000	85.000	30.843	30.843	30.843	35.893	
	20	03	01			Hrana pentru oameni		159.000	85.000	30.843	30.843	30.843	35.893	
	20	04				Medicamente si materiale sanitare		2.500						
	20	04	01			Medicamente		2.500						
	20	05				Bunuri de natura obiectelor de inventar		358.800	246.800	46.232	46.232	46.232	27.272	
	20	05	30			Alte obiecte de inventar		358.800	246.800	46.232	46.232	46.232	27.272	
	20	06				Deplasari, detasari, transferari		26.600	20.600	3.739	3.739	3.739	3.739	
	20	06	01			Deplasari interne, detasari, transferari		26.600	20.600	3.739	3.739	3.739	3.739	
	20	09				Materiale de laborator		27.000	27.000					
	20	11				Carti, publicatii si materiale documentare		23.400	17.400					
	20	12				Consultanta si expertiza		6.000	6.000					
	20	13				Pregatire profesionala		90.230	23.430	6.982	6.982	6.982	15.915	
	20	14				Protectia muncii		6.000	6.000					
	20	30				Alte cheltuieli		711.200	467.700	249.092	249.092	249.092	254.732	
	20	30	04			Chirii		49.500	27.500	19.520	19.520	19.520	19.520	
	20	30	30			Alte cheltuieli cu bunuri si servicii		661.700	440.200	229.572	229.572	229.572	235.212	
	55					TITLUL VII ALTE TRANSFERURI		387.400	238.000	191.000	191.000	191.000	191.000	
	55	01				A. Transferuri interne		387.400	238.000	191.000	191.000	191.000	191.000	
	55	01	63			Finantarea invatamantului particular sau confesional acreditat		387.400	238.000	191.000	191.000	191.000	191.000	

Capi- tol	Sub- capi- tol	Pa- ra- graf	Gru- pa / Titlu	At- ti- col	Ali- ne- at	Denumire indicator	Credite de angajament	Credite bugetare		Angajamente bugetare	Angajamente legale	Plati efectuate	Angajamente legale de platit	Cheltuieli efective
								anuale aprobat la finele perioadei de raportare	trimestriale cumulate					
A			B			1	2	3	4	5	6	7=5-6	8	
			57	02		TITLUL VIII ASISTENTA SOCIALA		368.390	229.920	368.390	368.390	40.400	327.990	40.400
			57	02		Ajutoare sociale		368.390	229.920	368.390	368.390	40.400	327.990	40.400
			57	02	01	Ajutoare sociale in numerar		358.390	224.900	358.390	358.390	37.900	320.490	37.900
			57	02	03	Tichete de cresa si tichete sociale pentru gradinita		10.000	5.020	10.000	10.000	2.500	7.500	2.500
			59	01		TITLUL XI ALTE CHELTUIELI		771.900	459.100	459.100	459.100	281.170	177.930	281.170
			59	01		Burse		507.300	326.000	326.000	326.000	208.982	117.018	208.982
			59	40		Sume aferente persoanelor cu handicap neincadrate		264.600	133.100	133.100	133.100	72.188	60.912	72.188
			70			CHELTUIELI DE CAPITAL		2.790.760	483.030	143.751	143.751	114.919	28.832	130.909
			71			TITLUL XIII ACTIVE NEFINANCIARE		2.790.760	483.030	143.751	143.751	114.919	28.832	130.909
			71	01		Active fixe		2.790.760	483.030	143.751	143.751	114.919	28.832	130.909
			71	01	01	Constructii		2.790.760	483.030	143.751	143.751	114.919	28.832	130.909
			71	01	02	Masini, echipamente si mijloace de transport								41.656
			71	01	03	Mobilier, aparatura biroutica si alte active corporale								31.073
			71	01	30	Alte active fixe (inclusiv reparatii capitale)								58.180
			84			PLATI EFECTUATE IN ANII PRECEDENTI SI RECUPERATE IN ANUL CURENT		-8.250	-8.250	-8.234	-8.234	-8.234		
			85			Titlul XIX PLATI EFECTUATE IN ANII PRECEDENTI SI RECUPERATE IN ANUL CURENT		-8.250	-8.250	-8.234	-8.234	-8.234		
			85	01		Plati efectuate in anii precedenti si recuperate in anul curent		-8.250	-8.250	-8.234	-8.234	-8.234		

Capi- tot	Sub- capi- tot	Pa- ra- graf	Gru- pa / Titlu	Ar- ti- col	Ali- ne- at	Denumire indicator	Credite de angajament	Credite bugetare			Angajamente legale	Plati efectuate	Angajamente legale de platit	Cheltuieli efective
								anuale aprobat la finele perioadei de raportare	2	3				
			A			B	1							
			85	01	01	Plati efectuate in anii precedenti si recuperate in anul curent (SF)		-8.250	-8.250	-8.234	-8.234			
6602						SANATATE		2.143.970	1.119.000	1.453.301	906.926	546.375	939.864	
			01			CHELTUIELI CURENTE		2.143.970	1.119.000	1.453.700	907.325	546.375	939.864	
			10			TITLUL I CHELTUIELI DE PERSONAL		990.000	499.000	990.000	443.625	546.375	476.172	
			10	01		Cheltuieli salariale in bani		930.000	450.000	930.000	402.631	527.369	445.133	
			10	01	01	Salarii de baza		820.000	390.000	820.000	390.000	430.000	434.257	
			10	01	30	Alte drepturi salariale in bani		110.000	60.000	110.000	12.631	97.369	10.876	
			10	02		Cheltuieli salariale in natura		25.000	25.000	25.000	23.010	1.990	21.050	
			10	02	06	Vouchere de vacanta		25.000	25.000	25.000	23.010	1.990	21.050	
			10	03		Contributii		35.000	24.000	35.000	17.984	17.016	9.989	
			10	03	01	Contributii de asigurari sociale de stat		7.000	7.000	7.000	6.948	52		
			10	03	02	Contributii de asigurari de somaj		500	500	500	198	302		
			10	03	03	Contributii de asigurari sociale de sanatate		2.500	2.500	2.500	2.291	209		
			10	03	04	Contributii de asigurari pentru accidente de munca si boli profesionale		100	100	100	70	30		
			10	03	06	Contributii pentru concedii si indemnizatii		400	400	400	374	26		
			10	03	07	Contributia asiguratorie pentru munca		23.000	12.000	23.000	8.103	14.897	9.989	
			10	03	08	Contributii plătite de angajator in numele angajatului		1.500	1.500	1.500				
			20			TITLUL II BUNURI SI SERVICII		10.000	10.000	1.700	1.700	1.500	1.692	
			20	01		Bunuri si servicii		2.000	2.000					
			20	01	09	Materiale si prestari de servicii cu								

Capi- tol	Sub- capi- tol	Pa- ra- graf	Gr- pa / Titlu	Ar- ti- col	Ali- ne- at	Denumire indicator	Credite de angajament	Credite bugetare		Angajamente legale	Plati efectuate	Angajamente legale de platit	Cheltuieli efective	
								anuale aprobate la finele perioadei de raportare	trimestriale cumulate					
A						B	1	2	3	4	5	6	7=5-6	8
						caracter functional		2.000	2.000	1.700	1.700	7=5-6	8	
			20 04			Medicamente si materiale sanitare		2.000	2.000	1.700	1.700		1.692	
			20 04	01		Medicamente		1.000	1.000	935	935		927	
			20 04	02		Materiale sanitare		1.000	1.000	765	765		765	
			20 05			Bunuri de natura obiectelor de inventar		6.000	6.000					
			20 05	30		Alte obiecte de inventar		6.000	6.000					
			51			TITLUL VI TRANSFERURI INTRE UNITATI ALE ADMINISTRATIEI PUBLICE		1.143.970	610.000	462.000	462.000		462.000	
			51 01			Transferuri curente		950.000	610.000	462.000	462.000		462.000	
			51 01	46		Transferuri din bugetele locale pentru finantarea cheltuielilor curente din domeniul sanatatii		950.000	610.000	462.000	462.000		462.000	
			51 02			Transferuri de capital		193.970		462.000	462.000		462.000	
			51 02	28		Transferuri din bugetele locale pentru finantarea cheltuielilor de capital din domeniul sanatatii		193.970						
			84			PLATI EFECTUATE IN ANII PRECEDENTI SI RECUPERATE IN ANUL CURENT				-399	-399			
			85			Titlul XIX PLATI EFECTUATE IN ANII PRECEDENTI SI RECUPERATE IN ANUL CURENT				-399	-399			
			85 01			Plati efectuate in anii precedenti si recuperate in anul curent				-399	-399			
			85 01	01		Plati efectuate in anii precedenti si recuperate in anul curent (SF)				-399	-399			
						CULTURA, RECREERE SI RELIGIE		6.446.090	3.818.420	2.907.258	2.721.818	185.440	2.632.636	

Capi- tol	Sub- capi- tol	Pa- ra- graf	Gru- pa / Titlu	Ar- ti- col	Ali- ne- at	Denumire indicator	Credite de angajament	Credite bugetare			Angajamente legale	Plati efectuate	Angajamente legale de platit	Cheltuieli efective
								anuale aprobat la finele perioadei de raportare	2	3				
			A			B	I							
			01			CHELTUIELI CURENTE		3.377.230	2.808.190	2.808.190	2.622.750	185.440	2.632.636	
			20			TITLUL II BUNURI SI SERVICII		467.000	94.190	94.190	88.750	5.440	98.636	
			20	30		Alte cheltuieli		467.000	94.190	94.190	88.750	5.440	98.636	
			20	30	30	Alte cheltuieli cu bunuri si servicii		467.000	94.190	94.190	88.750	5.440	98.636	
			51			TITLUL VI TRANSFERURI INTRE UNITATI ALE ADMINISTRATIEI PUBLICE		4.852.200	2.534.000	2.534.000	2.534.000		2.534.000	
			51	01		Transferuri curente		4.652.200	2.509.000	2.509.000	2.509.000		2.509.000	
			51	01	01	Transferuri catre institutiile publice		4.652.200	2.509.000	2.509.000	2.509.000		2.509.000	
			51	02		Transferuri de capital		200.000	25.000	25.000	25.000		25.000	
			51	02	29	Alte transferuri de capital catre instituti publice		200.000	25.000	25.000	25.000		25.000	
			59			TITLUL XI ALTE CHELTUIELI		350.000	180.000	180.000		180.000	25.000	
			59	11		Asociatii si fundatii		250.000	180.000	180.000		180.000		
			59	12		Sustinerea cultelor		100.000	100.000	100.000		180.000		
			70			CHELTUIELI DE CAPITAL		776.890	441.190	441.190	99.068	99.068	99.068	
			71			TITLUL XIII ACTIVE NEFINANCIARE		776.890	441.190	441.190	99.068	99.068	99.068	
			71	01		Active fixe		776.890	441.190	441.190	99.068	99.068	99.068	
			71	01	01	Constructii		776.890	441.190	441.190	99.068	99.068	99.068	
6802			01			ASIGURARI SI ASISTENTA SOCIALA		9.765.530	5.232.950	5.232.950	4.389.965	4.446.179	4.533.493	
			10			CHELTUIELI CURENTE		9.700.530	5.232.950	5.232.950	4.395.334	4.446.179	4.499.440	
			10	01		TITLUL I CHELTUIELI DE PERSONAL		6.032.180	3.145.450	3.145.450	2.768.450	3.263.730	2.804.917	
			10	01		Cheltuieli salariale in bani		5.594.340	2.767.610	2.767.610	2.512.538	3.081.802	2.621.825	
			10	01	01	Salarii de baza		5.255.630	2.610.000	2.610.000	2.429.268	2.826.362	2.565.476	
			10	01	05	Sporuri pentru conditii de munca		77.100	42.000	42.000	33.028	44.072	35.424	
			10	01	30	Alte drepturi salariale in bani		261.610	115.610	115.610	50.242	211.368	20.925	
			10	02		Cheltuieli salariale in natura		238.350	238.350	238.350	135.190	103.160	124.350	

Capi- tol	Sub- capi- tol	Pa- ra- graf	Gru- pa / Titlu	Ar- ti- col	Ali- ne- at	Denumire indicator	Credite de angajament	Credite bugetare			Angajamente legale	Plati efectuate	Angajamente legale de platit	Cheltuieli efective	
								anuale aprobrate la finele perioadei de raportare	2	3					4
			A			B	1			3	4	5	6	7=5-6	8
	10	02	06			Vouchere de vacanta	238.350	238.350	238.350	238.350	135.190	103.160	124.350		
	10	03				Contributii	199.490	139.490	199.490	199.490	120.722	78.768	58.742		
	10	03	01			Contributii de asigurari sociale de stat	51.800	51.800	51.800	51.800	51.184	616			
	10	03	02			Contributii de asigurari de somaj	2.270	2.270	2.270	2.270	1.591	679			
	10	03	03			Contributii de asigurari sociale de sanatate	17.820	17.820	17.820	17.820	16.741	1.079			
	10	03	04			Contributii de asigurari pentru accidente de munca si boli profesionale	1.040	1.040	1.040	1.040	563	477			
	10	03	06			Contributii pentru concedii si indemnizatii	2.960	2.960	2.960	2.960	1.865	1.095			
	10	03	07			Contributia asiguratorie pentru munca	121.600	61.600	121.600	121.600	48.778	72.822	58.742		
	10	03	08			Contributii platite de angajator in numele angajatului	2.000	2.000	2.000	2.000		2.000			
	20					TITLUL II BUNURI SI SERVICII	1.307.050	837.200	672.033	672.033	459.745	212.288	527.014		
	20	01				Bunuri si servicii	362.950	265.700	177.296	177.296	135.316	41.980	164.867		
	20	01	01			Furnituri de birou	13.500	12.000	2.232	2.232	2.232		11.985		
	20	01	02			Materiale pentru curatenie	18.000	12.500	2.330	2.330	2.330		8.706		
	20	01	03			Incalzit, iluminat si forta motrica	104.000	81.000	65.650	65.650	65.650		65.650		
	20	01	04			Apa, canal si salubritate	42.000	25.000	17.510	17.510	17.510		17.958		
	20	01	05			Carburanti si lubrifianti	5.750	2.500	2.500	2.500	2.500		5.377		
	20	01	06			Piese de schimb	5.500	4.500	2.830	2.830	450	2.380	450		
	20	01	07			Transport	12.000	7.000	9.710	9.710	5.662	4.048	5.662		
	20	01	08			Posta, telecomunicatii, radio, tv, internet	22.200	15.200	12.464	12.464	12.464		12.536		
	20	01	09			Materiale si prestari de servicii cu									

Capi- tol	Sub- capi- tol	Pa- ra- graf	Gru- pa / Titlu	Ar- ti- col	Ali- ne- at	Denumire indicator	Credite de angajament	Credite bugetare			Angajamente legale	Plati efectuate	Angajamente legale de platit	Cheltuieli efective
								anuale aprobrate la finele perioadei de raportare	2	3				
			A			B	1	2	3	4	5	6	7=5-6	8
			20	01	30	caracter functional		62.000	43.500	6.988	6.988	6.988		10.274
			20	02		Alte bunuri si servicii pentru intretinere si functionare		78.000	62.500	55.082	55.082	19.530	35.552	26.269
			20	03		Reparatii curente		55.000	45.000	855	855	855		855
			20	03	01	Hrana		359.000	197.000	156.791	156.791	133.543	23.248	169.679
			20	04		Hrana pentru oameni		359.000	197.000	156.791	156.791	133.543	23.248	169.679
			20	04	01	Medicamente si materiale sanitare		31.200	17.700	14.983	14.983	14.983		17.527
			20	04	02	Medicamente		30.000	17.000	14.629	14.629	14.629		16.769
			20	05		Materiale sanitare		1.200	700	354	354	354		758
			20	05	01	Bunuri de natura obiectelor de inventar		28.000	25.500	3.297	3.297	3.297		
			20	05	30	Uniforme si echipament		8.000	8.000					
			20	05	30	Alte obiecte de inventar		20.000	17.500					
			20	06		Deplasari, detasari, transferari		12.500	12.500	733	733	733		733
			20	06	01	Deplasari interne, detasari, transferari		12.500	12.500	733	733	733		733
			20	11		Carti, publicatii si materiale documentare		3.500	3.500	1.191	1.191	1.191		1.191
			20	12		Consultanta si expertiza		2.000	2.000	839	839	839		839
			20	13		Pregatire profesionala		13.300	13.300	3.700	3.700	3.700		3.700
			20	14		Protectia muncii		15.000	13.000	13.555	13.555	7.533	6.022	7.833
			20	19		Contributii ale administratiei publice locale la realizarea unor lucrari si servicii de interes public local, in baza unor conventii sau contracte de asociere		1.000	1.000	180	180	180		180
			20	30		Alte cheltuieli		423.600	241.000	298.613	298.613	157.575	141.038	159.610
			20	30	01	Reclama si publicitate		13.000	12.000	6.148	6.148	1.221	4.927	1.221
			20	30	03	Prime de asigurare non-viata		500						

Capi- tol	Sub- cap- tol	Pa- ra- graf	Gru- pa / Titlu	Ar- ti- col	Ali- ne- at	Denumire indicator	Credite de angajament	Credite bugetare			Angajamente legale	Plati efectuate	Angajamente legale de platit	Cheltuieli efective
								anuale aprobrate la finele perioadei de raportare	2	3				
			A			B	1							
			20	30	30	Alte cheltuieli cu bunuri si servicii		410.100	229.000	292.465	292.465	156.354	136.111	158.389
			57	02		TITLUL VIII ASISTENTA SOCIALA		1.826.300	939.300	1.826.300	1.826.300	896.518	929.782	896.888
			57	02	01	Ajutoare sociale		1.826.300	939.300	1.826.300	1.826.300	896.518	929.782	896.888
			59			Ajutoare sociale in numerar		1.826.300	939.300	1.826.300	1.826.300	896.518	929.782	896.888
			59	11		TITLUL XI ALTE CHELTUIELI		535.000	311.000	311.000	311.000	270.621	40.379	270.621
			59	40		Asociatii si fundatii		474.000	260.000	260.000	260.000	229.664	30.336	229.664
						Sume aferente persoanelor cu handicap neincadrate		61.000	51.000	51.000	51.000	40.957	10.043	40.957
			70			CHELTUIELI DE CAPITAL		65.000						34.053
			71			TITLUL XIII ACTIVE NEFINANCIARE		65.000						34.053
			71	01		Active fixe		65.000						34.053
			71	01	01	Constructii		65.000						34.053
			71	01	02	Masini, echipamente si mijloace de transport								23.538
			71	01	03	Mobilier, aparatura birou si alte active corporale								4.157
			71	01	30	Alte active fixe (inclusiv reparatii capitale)								6.358
			84			PLATI EFECTUATE IN ANII PRECEDENTI SI RECUPERATE IN ANUL CURENT				-5.369	-5.369			
			85			Titlul XIX PLATI EFECTUATE IN ANII PRECEDENTI SI RECUPERATE IN ANUL CURENT				-5.369	-5.369			
			85	01		Plati efectuate in anii precedenti si recuperate in anul curent				-5.369	-5.369			
			85	01	01	Plati efectuate in anii precedenti si				-5.369	-5.369			

Capi- tol	Sub- capi- tol	Pa- ra- graf	Gru- pa / Titlu	Ar- ti- col	Ali- ne- at	Denumire indicator	Credite de angajament	Credite bugetare			Angajamente legale	Plati efectuate	Angajamente legale de platit	Cheltuieli efective
								anuale aprobrate la finele perioadei de raportare	2	3				
8000	02		B				1							
						Partea V-a ACTIUNI ECONOMICE		8.038.540	3.320.660	3.502.695	2.305.408	1.197.287	1.224.259	
	8402					TRANSPORTURI		8.038.540	3.320.660	3.502.695	2.305.408	1.197.287	1.224.259	
		70				CHELTUIELI DE CAPITAL		5.725.540	2.120.660	1.189.695	1.149.296	40.399	1.224.259	
		71				TITLUL XIII ACTIVE NEFINANCIARE		5.725.540	2.120.660	1.189.695	1.149.296	40.399	1.224.259	
		71	01			Active fixe		5.725.540	2.120.660	1.189.695	1.149.296	40.399	1.224.259	
		71	01	01		Construcții		5.590.540	1.985.660	1.189.695	1.149.296	40.399	1.224.259	
		71	01	30		Alte active fixe								
						(inclusiv reparatii capitale)		135.000	135.000					
		79				OPERATIUNI FINANCIARE		2.313.000	1.200.000	2.313.000	1.156.112	1.156.888		
		81				TITLUL XVII RAMBURSARI DE CREDITE		2.313.000	1.200.000	2.313.000	1.156.112	1.156.888		
		81	02			Rambursari de credite interne		2.313.000	1.200.000	2.313.000	1.156.112	1.156.888		
		81	02	05		Rambursari de credite aferente datorici								
						publice interne locale		2.313.000	1.200.000	2.313.000	1.156.112	1.156.888		

Conducatorul institutiei

Conducatorul compartimentului
financiar-contabil

Autocean
J

TOTAL JUDET

CONTUL DE EXECUTIE AL BUGETULUI LOCAL - CHELTUIELI
SECTIUNEA DE FUNCTIONARE
30.06.2018

Capi- tol	Sub- cap- tol	Pa- ra- graf	Gru- pa / Titlu	Ar- ti- col	Ali- ne- at	Denumire indicator	Credite de angajament	Credite bugetare			Angajamente legale de platit	Plati efectuate	Angajamente legale	Cheltuieli efective
								anuale aprobrate la finele perioadei de raportare	2	3				
5002			A			B	1							
						TOTAL CHELTUIELI		51.137.270	31.059.900	36.132.345	22.226.027	36.132.345	21.420.621	
						CHELTUIELI CURENTE		48.832.520	29.868.150	33.835.351	21.085.921	33.835.351	21.420.621	
						TITLUL I CHELTUIELI DE PERSONAL		17.708.010	10.222.010	17.708.010	7.597.653	17.708.010	7.722.919	
						Cheltuieli salariale in bani		16.249.020	9.088.840	16.249.020	6.785.479	16.249.020	7.093.548	
						Salarii de baza		14.001.030	7.754.800	14.001.030	6.043.149	14.001.030	6.350.899	
						Sporuri pentru conditii de munca		167.100	96.000	167.100	66.261	167.100	68.649	
						Alte sporuri		45.000	27.000	45.000	45.000	45.000	68.649	
						Indemnizatii platite unor persoane din afara unitatii		305.710	200.260	305.710	166.040	305.710	170.867	
						Indemnizatii de delegare		27.400	17.000	27.400	9.299	27.400	8.988	
						Alocatii pentru transportul la si de la locul de munca		215.500	139.800	215.500	98.961	215.500	98.961	
						Alte drepturi salariale in bani		1.487.280	853.980	1.487.280	401.769	1.085.511	395.184	
						Cheltuieli salariale in natura		894.400	724.400	894.400	492.020	894.400	473.894	
						Norme de hrana		425.000	255.000	425.000	171.770	425.000	168.394	
						Vouchere de vacanta		469.400	469.400	469.400	320.250	469.400	305.500	
						Contributii		564.590	408.770	564.590	320.154	564.590	155.477	
						Contributii de asigurari sociale de stat		136.300	136.300	136.300	134.799	136.300	1.501	
						Contributii de asigurari de somaj		5.370	5.370	5.370	4.142	5.370	1.228	
						Contributii de asigurari sociale de sanatate		46.620	46.620	46.620	44.623	46.620	1.997	
						Contributii de asigurari pentru accidente de munca si boli profesionale		2.240	2.240	2.240	1.360	2.240	880	
						Contributii pentru concedii si indemnizatii		7.760	7.760	7.760	6.353	7.760	1.407	

Capi- tol	Sub- capi- tol	Pa- ra- graf	Gru- pa / Titlu	Ar- ti- col	Ali- ne- at	Denumire indicator	Credite de angajament	Credite bugetare		Angajamente bugetare	Angajamente legale	Plati efectuate	Angajamente legale de platit	Cheltuieli efective
								anuale aprobrate la finele perioadei de raportare	trimestriale cumulate					
A						B	1	2	3	4	5	6	7=5-6	8
			10	03	07	Contributia asiguratorie pentru munca		345.900	194.080	345.900	345.900	128.877	217.023	155.477
			10	03	08	Contributii platite de angajat in numele angajatului		20.400	16.400	20.400	20.400		20.400	
			20	01		TITLUL II BUNURI SI SERVICII		10.147.140	6.661.410	3.494.397	3.494.397	2.642.704	851.693	2.862.601
			20	01	01	Bunuri si servicii		4.736.250	2.887.620	1.573.010	1.573.010	1.341.669	231.341	1.645.016
			20	01	01	Furnituri de birou		228.690	135.230	120.194	120.194	59.401	60.793	87.236
			20	01	02	Materiale pentru curatenie		126.920	56.520	39.175	39.175	28.169	11.006	41.500
			20	01	03	Incalzit, iluminat si forta motrica		2.563.740	1.721.740	810.540	810.540	725.336	85.204	928.818
			20	01	04	Apa, canal si salubritate		329.000	178.000	149.066	149.066	127.827	21.239	129.646
			20	01	05	Carburanti si lubrifianti		195.950	126.800	66.070	66.070	64.599	1.471	74.470
			20	01	06	Piese de schimb		29.850	13.850	6.483	6.483	4.103	2.380	4.653
			20	01	07	Transport		94.600	64.600	40.002	40.002	35.954	4.048	35.954
			20	01	08	Posta, telecomunicatii, radio, tv, internet		342.150	259.500	118.143	118.143	117.597	546	123.138
			20	01	09	Materiale si prestari de servicii cu caracter functional		230.170	115.170	46.426	46.426	38.229	8.197	49.527
			20	01	30	Alte bunuri si servicii pentru intretinere si functionare		595.180	216.210	176.911	176.911	140.454	36.457	170.074
			20	02		Reparatii curente		195.610	153.610	102.826	102.826	46.443	56.383	63.700
			20	03		Hrana		520.760	284.760	188.894	188.894	165.646	23.248	207.102
			20	03	01	Hrana pentru oameni		520.760	284.760	188.894	188.894	165.646	23.248	207.102
			20	04		Medicamente si materiale sanitare		33.700	19.700	16.683	16.683	16.683		19.219
			20	04	01	Medicamente		33.500	18.000	15.564	15.564	15.564		17.696
			20	04	02	Materiale sanitare		2.200	1.700	1.119	1.119	1.119		1.523
			20	05		Bunuri de natura obiectelor de inventar		497.600	369.000	61.439	61.439	51.871	9.568	27.272
			20	05	01	Uniforme si echipament		84.000	71.000	9.568	9.568		9.568	

Capi- tol	Sub- capi- tol	Pa- ra- graf	Gru- pa / Titlu	Ar- ti- col	Ali- ne- at	Denumire indicator	Credite de angajament	Credite bugetare			Angajamente legale	Plati efectuate	Angajamente legale de platit	Cheltuieli efective			
								anuale aprobrate la finele perioadei de raportare	trimestriale cumulate								
A					B					1	2	3	4	5	6	7=5-6	8
			30	01		Dobanzi aferente datoriei publice interne			300.000	300.000	300.000	168.701	131.299	166.102			
			30	01	01	Dobanzi aferente datoriei publice interne directe			300.000	300.000	300.000	168.701	131.299	166.102			
			50			TITLUL V FONDURI DE REZERVA			594.080	594.080							
			50	04		Fond de rezerva bugetara la dispozitia autoritatilor locale			594.080	594.080							
			51			TITLUL VI TRANSFERURI INTRE UNITATI ALE ADMINISTRATIEI PUBLICE			15.836.050	9.625.080	8.988.920	8.988.920		8.988.920			
			51	01		Transferuri curente			15.836.050	9.625.080	8.988.920	8.988.920		8.988.920			
			51	01	01	Transferuri catre institutii publice			14.886.050	9.015.080	8.526.920	8.526.920		8.526.920			
			51	01	46	Transferuri din bugetele locale pentru finantarea cheltuielilor curente din domeniul sanatatii			950.000	610.000	462.000	462.000		462.000			
			55			TITLUL VII ALTE TRANSFERURI			395.650	246.250	199.234	199.234		191.000			
			55	01		A. Transferuri interne			395.650	246.250	199.234	199.234		191.000			
			55	01	18	Alte transferuri curente interne			8.250	8.250	8.234	8.234		8.234			
			55	01	63	Finantarea invatamantului particular sau confesional acreditat			387.400	238.000	191.000	191.000		191.000			
			57			TITLUL VIII ASISTENTA SOCIALA			2.194.690	1.169.220	2.194.690	936.918	1.257.772	937.288			
			57	02		Ajutoare sociale			2.194.690	1.169.220	2.194.690	936.918	1.257.772	937.288			
			57	02	01	Ajutoare sociale in numerar			2.184.690	1.164.200	2.184.690	934.418	1.250.272	934.788			
			57	02	03	Tichete de cresa si tichete sociale pentru gradinita			10.000	5.020	10.000	2.500	7.500	2.500			
			59			TITLUL XI ALTE CHELTUIELI			1.656.900	1.050.100	950.100	551.791	398.309	551.791			
			59	01		Burse			507.300	326.000	326.000	208.982	117.018	208.982			
			59	11		Asociatii si fundatii			724.000	440.000	440.000	229.664	210.336	229.664			

Capi- tot	Sub- capi- tot	Pa- ra- graf	Gru- pa / Titlu	Ar- ti- col	Ali- ne- at	Denumire indicator	Credite de angajament	Credite bugetare			Angajamente legale	Plati efectuate	Angajamente legale de platit	Cheltuieli efective
								anuale aprobrate la finele perioadei de raportare	2	3				
						B	1	2	3	4	5	6	7=5-6	8
			59	12		Sustinerea cultelor		100.000	100.000					
			59	40		Sume aferente persoanelor cu handicap neincadrate		325.600	184.100	184.100	184.100	113.145	70.955	113.145
			79			OPERATIUNI FINANCIARE		2.313.000	1.200.000	2.313.000	2.313.000	1.156.888	1.156.888	1.156.888
			81			TITLUL XVII RAMBURSARI DE CREDITE		2.313.000	1.200.000	2.313.000	2.313.000	1.156.888	1.156.888	1.156.888
			81	02		Rambursari de credite interne		2.313.000	1.200.000	2.313.000	2.313.000	1.156.888	1.156.888	1.156.888
			81	02	05	Rambursari de credite aferente datoricii publice interne locale		2.313.000	1.200.000	2.313.000	2.313.000	1.156.112	1.156.888	1.156.888
			84			PLATI EFECTUATE IN ANII PRECEDENTI SI RECUPERATE IN ANUL CURENT		-8.250	-8.250	-16.006	-16.006	-16.006		
			85			Titlul XIX PLATI EFECTUATE IN ANII PRECEDENTI SI RECUPERATE		-8.250	-8.250	-16.006	-16.006	-16.006		
						IN ANUL CURENT		-8.250	-8.250	-16.006	-16.006	-16.006		
			85	01		Plati efectuate in anii precedenti si recuperate in anul curent		-8.250	-8.250	-16.006	-16.006	-16.006		
			85	01	01	Plati efectuate in anii precedenti si recuperate in anul curent (SF)		-8.250	-8.250	-16.006	-16.006	-16.006		
5100	02					Partea I-a SERVICII PUBLICE GENERALE		11.445.660	7.821.810	9.204.285	9.204.285	4.044.343	5.159.942	3.980.006
5102						AUTORITATI PUBLICE SI ACTIUNI EXTERNE		9.907.250	6.494.700	8.275.041	8.275.041	3.604.567	4.670.474	3.540.991
			01			CHELTUIELI CURENTE		9.907.250	6.494.700	8.275.041	8.275.041	3.604.567	4.670.474	3.540.991
			10			TITLUL I CHELTUIELI DE PERSONAL		7.100.000	4.347.050	7.100.000	7.100.000	2.924.073	4.175.927	2.981.639
			10	01		Cheltuieli salariale in bani		6.740.350	4.044.900	6.740.350	6.740.350	2.690.339	4.050.011	2.816.519
			10	01	01	Salarii de baza		5.615.000	3.370.000	5.615.000	5.615.000	2.321.626	3.293.374	2.421.802
			10	01	06	Alte sporuri		40.000	24.000	40.000	40.000		40.000	
			10	01	12	Indemnizatii platite unor persoane din afara unitatii		262.350	156.900	262.350	262.350	126.220	136.130	131.047

Capi- tol	Sub- capi- tol	Pa- ra- graf	Gru- pa / Titlu	Ar- ti- col	Ali- ne- at	Denumire indicator	Credite de angajament	Credite bugetare		Angajamente bugetare	Angajamente legale	Plati efectuate	Angajamente legale de platit	Cheltuieli efective
								anuale aprobat la finele perioadei de raportare	trimestriale cumulate					
A						B	1	2	3	4	5	6	7=5-6	8
			10 01 13			Indemnizatii de delegare		20.000	12.000	20.000	20.000	9.299	10.701	8.988
			10 01 30			Alte drepturi salariale in bani		803.000	482.000	803.000	803.000	233.194	569.806	254.682
			10 02			Cheltuieli salariale in natura		129.050	129.050	129.050	129.050	101.950	27.100	101.950
			10 02 06			Vouchere de vacanta		129.050	129.050	129.050	129.050	101.950	27.100	101.950
			10 03			Contributii		230.600	173.100	230.600	230.600	131.784	98.816	63.170
			10 03 01			Contributii de asigurari sociale de stat		55.700	55.700	55.700	55.700	55.641	59	
			10 03 02			Contributii de asigurari de somaj		1.800	1.800	1.800	1.800	1.769	31	
			10 03 03			Contributii de asigurari sociale de sanatate		19.000	19.000	19.000	19.000	18.593	407	
			10 03 04			Contributii de asigurari pentru accidente de munca si boli profesionale		600	600	600	600	534	66	
			10 03 06			Contributii pentru concedii si indemnizatii		3.100	3.100	3.100	3.100	3.039	61	
			10 03 07			Contributia asiguratorie pentru munca		143.500	86.000	143.500	143.500	52.208	91.292	63.170
			10 03 08			Contributii platite de angajat in numele angajatului		6.900	6.900	6.900	6.900		6.900	
			20			TITLUL II BUNURI SI SERVICII		2.799.000	2.139.400	1.166.807	1.166.807	672.260	494.547	559.352
			20 01			Bunuri si servicii		519.000	354.500	275.663	275.663	186.080	89.583	226.567
			20 01 01			Furnituri de birou		112.000	70.000	84.199	84.199	31.749	52.450	46.094
			20 01 02			Material pentru curatenie		17.000	10.000	12.191	12.191	2.605	9.586	6.977
			20 01 03			Incalzit, iluminat si forta motrica		92.000	50.000	39.284	39.284	39.284	21.239	50.950
			20 01 04			Apa, canal si salubritate		61.000	51.000	38.425	38.425	17.186		18.777
			20 01 05			Carburanti si lubrifianti		37.000	25.000	10.452	10.452	10.452		
			20 01 06			Piese de schimb		5.000	4.000					
			20 01 08			Posta, telecomunicatii, radio, tv,								

Capi- tol	Sub- capi- tol	Pa- ra- graf	Gru- pa / Titlu	Ar- ti- col	Ali- ne- at	Denumire indicator	Credite de angajament	Credite bugetare			Angajamente legale	Plati efectuate	Angajamente legale de platit	Cheltuieli efective
								anuale aprobat la finele perioadei de raportare	2	3				
						B	1							
						internet								
		20	01	09		Materiale si prestari de servicii cu caracter functional		119.000	90.000	72.032	71.486	546	75.226	
		20	01	30		Alte bunuri si servicii pentru intretinere si functionare		36.000	27.000	8.888	4.031	4.857	5.565	
		20	02			Reparatii curente		40.000	27.500	10.192	9.287	905	10.593	
		20	05			Bunuri de natura obiectelor de inventar		72.000	50.000	48.244	17.420	30.824	16.587	
		20	05	30		Alte obiecte de inventar		11.100	10.000	2.342	2.342			
		20	06			Deplasari, detasari, transferari		11.100	10.000	2.342	2.342			
		20	06	01		Deplasari interne, detasari, transferari		131.000	90.000	21.828	19.060	2.768	17.977	
		20	06	02		Deplasari in strainatate		90.000	60.000	10.036	8.446	1.590	8.113	
		20	11			Cardi, publicitatii si materiale documentare		41.000	30.000	11.792	10.614	1.178	9.864	
		20	12			documentare		15.000	12.000	9.136	6.548	2.588	5.170	
		20	13			Consultanta si expertiza		129.000	100.000	27.990	11.900	16.090	11.900	
		20	19			Pregatire profesionala		38.000	30.000	5.736	5.536	200	5.536	
		20	24			Contributii ale administratiei publice locale la realizarea unor lucrari si servicii de interes public local, in baza unor conventii sau contracte de asociere		100.000	50.000	48.201	45.701	2.500	45.701	
		20	24	02		Comisioane si alte costuri aferente imprumuturilor		11.000	11.000	8.201	8.201		8.005	
		20	24	02		Comisioane si alte costuri aferente imprumuturilor interne		11.000	11.000	8.201	8.201		8.005	
		20	30			Alte cheltuieli		1.772.900	1.431.900	719.466	369.472	349.994	221.909	
		20	30	01		Reclama si publicitate		128.000	100.000	73.268	39.590	33.678	33.912	
		20	30	02		Protocol si reprezentare		32.000	30.000	7.202	7.202		8.551	

Capi- tol	Sub- capi- tol	Pa- ra- graf	Gru- pa / Titlu	Ar- ti- col	Al- ne- at	Denumire indicator	Credite de angajament	Credite bugetare		Angajamente legale	Piati efectuate	Angajamente legale de platit	Cheltuieli efective	
								anuale aprobat la finele perioadei de raportare	trimestriale cumulate					
A						B	1	2	3	4	5	6	7=5-6	8
						indemnizatii		200	200	200	167	33		
			10 03	07		Contributia asiguratorie pentru munca		11.000	6.400	11.000	3.290	7.710	3.931	
			20			TITLUL II BUNURI SI SERVICII		44.000	41.000	28.914	24.495	4.419	28.755	
			20 01			Bunuri si servicii		18.240	18.240	12.324	9.944	2.380	9.944	
			20 01	01		Furnituri de birou		16.240	16.240	11.658	9.278	2.380	9.278	
			20 01	08		Posta, telecomunicatii, radio, tv, internet		2.000	2.000	666	666		666	
			20 03			Hrana		2.760	2.760	1.260	1.260		1.530	
			20 03	01		Hrana pentru oameni		2.760	2.760	1.260	1.260		1.530	
			20 05			Bunuri de natura obiectelor de inventar		1.600	1.600					
			20 05	30		Alte obiecte de inventar		1.600	1.600					
			20 30			Alte cheltuieli		21.400	18.400	15.330	13.291	2.039	17.281	
			20 30	01		Reclama si publicitate		10.000	10.000	8.380	8.380		8.380	
			20 30	30		Alte cheltuieli cu bunuri si servicii		11.400	8.400	6.950	4.911	2.039	8.901	
			50			TITLUL V FONDURI DE REZERVA		594.080	594.080					
			50 04			Fond de rezerva bugetara la dispozitia autoritatilor locale		594.080	594.080					
5502						TRANZACTII PRIVIND DATORIA PUBLICA SI IMPRUMUTURI		300.000	300.000	300.000	168.701	131.299	166.102	
			01			CHELTUIELI CURENTE		300.000	300.000	300.000	168.701	131.299	166.102	
			30			TITLUL III DOBANZI		300.000	300.000	300.000	168.701	131.299	166.102	
			30 01			Dobanzi aferente datoriei publice interne		300.000	300.000	300.000	168.701	131.299	166.102	
			30 01	01		Dobanzi aferente datoriei publice interne directe		300.000	300.000	300.000	168.701	131.299	166.102	
6000 02						Partea II-a APARARE, ORDINE PUBLICA SI SIGURANTA NATIONALA		3.276.000	2.101.570	2.901.379	1.197.548	1.703.831	1.206.243	

Capi- tol	Sub- capi- tol	Pa- ra- graf	Gru- pa / Titlu	Ar- ti- col	Ali- ne- at	Denumire indicator	Credite de angajament	Credite bugetare		Angajamente bugetare	Angajamente legale	Plati efectuate	Angajamente legale de platit	Cheltuieli efective
								anuale aprobrate la finele perioadei de raportare	trimestriale cumulate					
A						B	1	2	3	4	5	6	7=5-6	8
6102			01			ORDINE PUBLICA SI SIGURANTA NATIONALA		3.276.000	2.101.570	2.901.379	2.901.379	1.197.548	1.703.831	1.206.243
			10			CHELTUIELI CURENTE		3.276.000	2.101.570	2.903.383	2.903.383	1.199.532	1.703.831	1.206.243
			10	01		TITLUL I CHELTUIELI DE PERSONAL		2.770.000	1.698.680	2.770.000	2.770.000	1.115.964	1.654.036	1.117.072
			10	01	01	Cheltuieli salariale in bani		2.196.000	1.317.400	2.196.000	2.196.000	849.631	1.346.369	876.683
			10	01	05	Salarii de baza		1.865.800	1.118.000	1.865.800	1.865.800	747.657	1.118.143	766.162
			10	01	06	Sporuri pentru conditii de munca		90.000	54.000	90.000	90.000	33.233	56.767	33.225
			10	01	13	Alte sporuri		5.000	3.000	5.000	5.000		5.000	
			10	01	30	Indemnizatii de delegare		6.200	3.800	6.200	6.200		6.200	
			10	02		Alte drepturi salariale in bani		229.000	138.600	229.000	229.000	68.741	160.259	77.296
			10	02	02	Cheltuieli salariale in natura		490.400	320.400	490.400	490.400	224.620	265.780	220.744
			10	02	06	Norme de hrana		425.000	255.000	425.000	425.000	171.770	253.230	168.394
			10	03		Vouchere de vacanta		65.400	65.400	65.400	65.400	52.850	12.550	52.350
			10	03	01	Contributii		83.600	60.880	83.600	83.600	41.713	41.887	19.645
			10	03	02	Contributii de asigurari sociale de stat		18.500	18.500	18.500	18.500	17.812	688	
			10	03	03	Contributii de asigurari de somaj		700	700	700	700	486	214	
			10	03	04	Contributii de asigurari sociale de sanatate		6.100	6.100	6.100	6.100	5.847	253	
			10	03	06	Contributii de asigurari pentru accidente de munca si boli profesionale		400	400	400	400	162	238	
			10	03	07	Contributii pentru concedii si indemnizatii		1.100	1.100	1.100	1.100	908	192	
			10	03	08	Contributia asiguratorie pentru munca		46.800	28.080	46.800	46.800	16.498	30.302	19.645
			20			Contributii platite de angajator in numele angajatului		10.000	6.000	10.000	10.000		10.000	
						TITLUL II BUNURI SI SERVICII		506.000	402.890	133.383	133.383	83.588	49.795	89.171

Capi- tol	Sub- capi- tol	Pa- ra- graf	Gru- pa / Titlu	Ar- ti- col	Ali- ne- at	Denumire indicator	Credite de angajament	Credite bugetare		Angajamente bugetare	Angajamente legale	Plati efectuate	Angajamente legale de platit	Cheltuieli efective
								anuale aprobrate la finele perioadei de raportare	trimestriale cumulate					
A						B	1	2	3	4	5	6	7=5-6	8
	20	01				Bunuri si servicii		247.700	199.190	52.409	52.409	40.215	12.194	45.153
	20	01	01			Furnituri de birou		9.500	7.140	7.148	7.148	1.185	5.963	1.185
	20	01	02			Materiale pentru curatenie		3.800	2.000	1.420	1.420		1.420	
	20	01	05			Carburanti si lubrifianti		108.200	71.300	32.328	32.328	30.857	1.471	34.437
	20	01	08			Posta, telecomunicatii, radio, tv, internet		112.200	106.750	2.549	2.549	2.549		3.875
	20	01	09			Materiale si prestari de servicii cu caracter functional		6.000	6.000	3.340	3.340		3.340	4.240
	20	01	30			Alte bunuri si servicii pentru intretinere si functionare		8.000	6.000	5.624	5.624	5.624		1.416
	20	02				Reparatii curente		51.610	41.610	48.563	48.563	23.004	25.559	24.313
	20	05				Bunuri de natura obiectelor de inventar		92.100	79.100	9.568	9.568		9.568	
	20	05	01			Uniforme si echipament		76.000	63.000	9.568	9.568		9.568	
	20	05	30			Alte obiecte de inventar		16.100	16.100					
	20	06				Deplasari, detasari, transferari		10.000	10.000					
	20	06	01			Deplasari interne, detasari, transferari		10.000	10.000					
	20	13				Pregatire profesionala		590	590					
	20	30				Alte cheltuieli		104.000	72.400	22.843	22.843	20.369	2.474	19.705
	20	30	03			Prime de asigurare non-viata		44.700	32.000	12.915	12.915	12.915		9.176
	20	30	30			Alte cheltuieli cu bunuri si servicii		59.300	40.400	9.928	9.928	7.454	2.474	10.529
	84					PLATI EFECTUATE IN ANII PRECEDENTI SI RECUPERATE IN ANUL CURENT				-2.004	-2.004	-2.004		
	85					Titlul XIX PLATI EFECTUATE IN ANII PRECEDENTI SI RECUPERATE IN ANUL CURENT				-2.004	-2.004	-2.004		
	85	01				Plati efectuate in anii precedenti si				-2.004	-2.004	-2.004		

Capi- tol	Sub- capi- tol	Pa- ra- graf	Gru- pa / Titlu	Ar- ti- col	Al- ne- at	Denumire indicator	Credite de angajament	Credite bugetare			Angajamente legale	Plati efectuate	Angajamente legale de platit	Cheltuieli efective
								anuale aprobat la finele perioadei de raportare	2	3				
						B	1							
						recuperate in anul curent								
						Plati efectuate in anii precedenti si recuperate in anul curent (SF)								
6500	02					Partea III-a CHELTUIELI SOCIAL-CULTURALE								
6502						INVATAMANT		22.440.760	12.652.670	-2.004	15.610.557	9.810.104	5.800.453	10.003.396
	01					CHELTUIELI CURENTE		5.321.030	3.123.490	-2.004	2.537.922	1.915.463	622.459	1.956.456
	10					TITLUL I CHELTUIELI DE PERSONAL		5.329.280	3.131.740		2.546.156	1.923.697	622.459	1.956.456
	10	01				Cheltuieli salariale in bani		215.500	139.800		215.500	98.961	116.539	98.961
	10	01	15			Alocatii pentru transportul la si de la locul de munca		215.500	139.800		215.500	98.961	116.539	98.961
	20					TITLUL II BUNURI SI SERVICII		3.586.090	2.064.920		1.312.166	1.312.166	116.539	98.961
	20	01				Bunuri si servicii		2.158.360	1.147.990		970.114	970.114	116.539	1.344.925
	20	01	01			Furnituri de birou		77.450	29.850		14.957	14.957	116.539	985.429
	20	01	02			Materiale pentru curatenie		88.120	32.020		23.234	23.234	116.539	18.694
	20	01	03			Incalzit, iluminat si forta motrica		939.740	690.740		620.402	620.402	116.539	25.817
	20	01	04			Apa, canal si salubritate		226.000	102.000		93.131	93.131	116.539	620.463
	20	01	05			Carburanti si lubrifianti		45.000	28.000		20.790	20.790	116.539	92.911
	20	01	06			Piese de schimb		19.350	5.350		3.653	3.653	116.539	22.271
	20	01	07			Transport		82.600	57.600		30.292	30.292	116.539	4.203
	20	01	08			Posta, telecomunicatii, radio, tv, internet							116.539	30.292
	20	01	09			Materiale si prestari de servicii cu caracter functional		86.750	45.550		30.432	30.432	116.539	30.835
	20	01	30			Alte bunuri si servicii pentru intretinere si functionare		124.170	36.670		27.210	27.210	116.539	29.448
	20	02				Reparatii curente		469.180	120.210		106.013	106.013	116.539	110.495
								17.000	17.000		5.164	5.164	116.539	21.945

Capi- tol	Sub- capi- tol	Pa- ra- graf	Gru- pa / Titlu	Ar- ti- col	Ali- ne- at	Denumire indicator	Credite de angajament	Credite bugetare			Angajamente legale	Plati efectuate	Angajamente legale de platit	Cheltuieli efective	
								anuale aprobat la finele perioadei de raportare	2	3					4
			A			B	1			3	4	5	6	7=5-6	8
	20	03				Hrana		159.000	85.000	30.843	30.843	30.843	30.843		35.893
	20	03	01			Hrana pentru oameni		159.000	85.000	30.843	30.843	30.843	30.843		35.893
	20	04				Medicamente si materiale sanitare		2.500							
	20	04	01			Medicamente		2.500							
	20	05				Bunuri de natura obiectelor de inventar		358.800	246.800	46.232	46.232	46.232	46.232		27.272
	20	05	30			Alte obiecte de inventar		358.800	246.800	46.232	46.232	46.232	46.232		27.272
	20	06				Deplasari, detasari, transferari		26.600	20.600	3.739	3.739	3.739	3.739		3.739
	20	06	01			Deplasari interne, detasari, transferari		26.600	20.600	3.739	3.739	3.739	3.739		3.739
	20	09				Materiale de laborator		27.000	27.000						
	20	11				Carti, publicatii si materiale documentare		23.400	17.400						
	20	12				Consultanta si expertiza		6.000	6.000						
	20	13				Pregatire profesionala		90.230	23.430	6.982	6.982	6.982	6.982		15.915
	20	14				Protectia muncii		6.000	6.000						
	20	30				Alte cheltuieli		711.200	467.700	249.092	249.092	249.092	249.092		254.732
	20	30	04			Chirii		49.500	27.500	19.520	19.520	19.520	19.520		19.520
	20	30	30			Alte cheltuieli cu bunuri si servicii		661.700	440.200	229.572	229.572	229.572	229.572		235.212
	55					TITLUL VII ALTE TRANSFERURI		387.400	238.000	191.000	191.000	191.000	191.000		191.000
	55	01				A. Transferuri interne		387.400	238.000	191.000	191.000	191.000	191.000		191.000
	55	01	63			Finantarea invatamantului particular sau confesional acreditat		387.400	238.000	191.000	191.000	191.000	191.000		191.000
	57					TITLUL VIII ASISTENTA SOCIALA		368.390	229.920	368.390	368.390	368.390	368.390	327.990	40.400
	57	02				Ajutoare sociale		368.390	229.920	368.390	368.390	368.390	368.390	327.990	40.400
	57	02	01			Ajutoare sociale in numerar		358.390	224.900	358.390	358.390	358.390	358.390	320.490	37.900
	57	02	03			Tichete de cresa si tichete sociale pentru gradinita		10.000	5.020	10.000	10.000	10.000	10.000	7.500	2.500

Capi- tol	Sub- capi- tol	Pa- ra- graf	Gru- pa / Titlu	Ar- ti- col	Ali- ne- at	Denumire indicator	Credite de angajament	Credite bugetare			Angajamente legale	Plati efectuate	Angajamente legale de platit	Cheltuieli efective	
								anuale aprobrate la finele perioadei de raportare	2	3					4
			A			B	1			3	4	5	6	7=5-6	8
						PRECEDENTI SI RECUPERATE IN ANUL CURENT									
	85	01				Plati efectuate in anii precedenti si recuperate in anul curent					-399	-399	-399		
	85	01	01			Plati efectuate in anii precedenti si recuperate in anul curent (SF)					-399	-399	-399		
6702			01			CULTURA, RECREERE SI RELIGIE		5.469.200	3.177.230	2.783.190	2.783.190	2.783.190	2.597.750	185.440	2.607.636
			20			CHELTUIELI CURENTE		5.469.200	3.177.230	2.783.190	2.783.190	2.783.190	2.597.750	185.440	2.607.636
			20	30		TITLUL II BUNURI SI SERVICII		467.000	266.000	94.190	94.190	94.190	88.750	5.440	98.636
			20	30		Alte cheltuieli		467.000	266.000	94.190	94.190	94.190	88.750	5.440	98.636
			20	30	30	Alte cheltuieli cu bunuri si servicii		467.000	266.000	94.190	94.190	94.190	88.750	5.440	98.636
			51			TITLUL VI TRANSFERURI INTRE UNITATI ALE ADMINISTRATIEI PUBLICE		4.652.200	2.631.230	2.509.000	2.509.000	2.509.000	2.509.000	2.509.000	2.509.000
	51	01				Transferuri curente		4.652.200	2.631.230	2.509.000	2.509.000	2.509.000	2.509.000	2.509.000	2.509.000
	51	01	01			Transferuri catre institutiile publice		4.652.200	2.631.230	2.509.000	2.509.000	2.509.000	2.509.000	2.509.000	2.509.000
	59					TITLUL XI ALTE CHELTUIELI		350.000	280.000	180.000	180.000	180.000	180.000	180.000	180.000
	59	11				Asociatii si fundatii		250.000	180.000	180.000	180.000	180.000	180.000	180.000	180.000
	59	12				Sustinerea cultelor		100.000	100.000	100.000	100.000	100.000	100.000	100.000	100.000
6802			01			ASIGURARI SI ASISTENTA SOCIALA		9.700.530	5.232.950	8.836.144	8.836.144	8.836.144	4.389.965	4.446.179	4.499.440
			10			CHELTUIELI CURENTE		9.700.530	5.232.950	8.841.513	8.841.513	8.841.513	4.395.334	4.446.179	4.499.440
			10	01		TITLUL I CHELTUIELI DE PERSONAL		6.032.180	3.145.450	6.032.180	6.032.180	6.032.180	2.768.450	3.263.730	2.804.917
			10	01		Cheltuieli salariale in bani		5.594.340	2.767.610	5.594.340	5.594.340	5.594.340	2.512.538	3.081.802	2.621.825
			10	01	01	Salarii de baza		5.255.630	2.610.000	5.255.630	5.255.630	5.255.630	2.429.268	2.826.362	2.565.476
			10	01	05	Sporuri pentru conditii de munca		77.100	42.000	77.100	77.100	77.100	33.028	44.072	35.424
			10	01	30	Alte drepturi salariale in bani		261.610	115.610	261.610	261.610	261.610	50.242	211.368	20.925
			10	02		Cheltuieli salariale in natura		238.350	238.350	238.350	238.350	238.350	135.190	103.160	124.350


Capi- tol	Sub- capitol	Pa- ra- graf	Gru- pa / Titlu	Ar- ti- col	Ali- ne- at	Denumire indicator	Credite de angajament	Credite bugetare			Angajamente bugetare	Angajamente legale	Plati efectuate	Angajamente legale de platit	Cheltuieli efective
								anuale aprobrate la finele perioadei de raportare	2	3					
			A			B	1								
	10	02	06			Vouchere de vacanta		238.350	238.350	238.350	238.350	135.190	103.160	124.350	
	10	03				Contributii		199.490	139.490	199.490	199.490	120.722	78.768	58.742	
	10	03	01			Contributii de asigurari sociale de stat		51.800	51.800	51.800	51.800	51.184	616		
	10	03	02			Contributii de asigurari de somaj		2.270	2.270	2.270	2.270	1.591	679		
	10	03	03			Contributii de asigurari sociale de sanatate		17.820	17.820	17.820	17.820	16.741	1.079		
	10	03	04			Contributii de asigurari pentru accidente de munca si boli profesionale		1.040	1.040	1.040	1.040	563	477		
	10	03	06			Contributii pentru concedii si indemnizatii		2.960	2.960	2.960	2.960	1.865	1.095		
	10	03	07			Contributia asiguratorie pentru munca		121.600	61.600	121.600	121.600	48.778	72.822	58.742	
	10	03	08			Contributii plătite de angajator in numele angajatului		2.000	2.000	2.000	2.000		2.000		
	20					TITLUL II BUNURI SI SERVICII		1.307.050	837.200	672.033	672.033	459.745	212.288	527.014	
	20	01				Bunuri si servicii		362.950	265.700	177.296	177.296	135.316	41.980	164.867	
	20	01	01			Furnituri de birou		13.500	12.000	2.232	2.232	2.232		11.985	
	20	01	02			Materiale pentru curatenie		18.000	12.500	2.330	2.330	2.330		8.706	
	20	01	03			Incalzit, iluminat si forta motrica		104.000	81.000	65.650	65.650	65.650		65.650	
	20	01	04			Apa, canal si salubritate		42.000	25.000	17.510	17.510	17.510		17.958	
	20	01	05			Carburanti si lubrifianti		5.750	2.500	2.500	2.500	2.500		5.377	
	20	01	06			Piese de schimb		5.500	4.500	2.830	2.830	450	2.380	450	
	20	01	07			Transport		12.000	7.000	9.710	9.710	5.662	4.048	5.662	
	20	01	08			Posta, telecomunicatii, radio, tv, internet									
	20	01	09			Materiale si prestari de servicii cu internet		22.200	15.200	12.464	12.464	12.464		12.536	

Capi- tol	Sub- capi- tol	Pa- ra- graf	Gru- pa / Titlu col	Ali- ne- at	Denumire indicator	Credite de angajament	Credite bugetare			Angajamente legale	Plati efectuate	Angajamente legale de platit	Cheltuieli efective
							anuale aprobrate la finele perioadei de raportare	2	3				
			A		B	1							
	20	01	30		caracter functional		62.000	43.500	6.988	6.988	6.988		10.274
					Alte bunuri si servicii pentru								
					intretinere si functionare		78.000	62.500	55.082	55.082	19.530	35.552	26.269
	20	02			Reparatii curente		55.000	45.000	855	855	855		855
	20	03			Hrana		359.000	197.000	156.791	156.791	133.543	23.248	169.679
	20	03	01		Hrana pentru oameni		359.000	197.000	156.791	156.791	133.543	23.248	169.679
	20	04			Medicamente si materiale sanitare		31.200	17.700	14.983	14.983	14.983		17.527
	20	04	01		Medicamente		30.000	17.000	14.629	14.629	14.629		16.769
	20	04	02		Materiale sanitare		1.200	700	354	354	354		758
	20	05			Bunuri de natura obiectelor de inventar		28.000	25.500	3.297	3.297	3.297		
	20	05	01		Uniforme si echipament		8.000	8.000					
	20	05	30		Alte obiecte de inventar		20.000	17.500	3.297	3.297	3.297		
	20	06			Deplasari, detasari, transferari		12.500	12.500	733	733	733		733
	20	06	01		Deplasari interne, detasari, transferari		12.500	12.500	733	733	733		733
	20	11			Carti, publicatii si materiale documentare		3.500	3.500	1.191	1.191	1.191		1.191
	20	12			Consultanta si expertiza		2.000	2.000	839	839	839		839
	20	13			Pregatire profesionala		13.300	13.300	3.700	3.700	3.700		3.700
	20	14			Protectia muncii		15.000	13.000	13.555	13.555	7.533	6.022	7.833
	20	19			Contributii ale administratiei publice locale la realizarea unor lucrari si servicii de interes public local, in baza unor conventii sau contracte de asociere								
	20	30			Alte cheltuieli		1.000	1.000	180	180	180		180
	20	30	01		Reclama si publicitate		423.600	241.000	298.613	298.613	157.575	141.038	159.610
	20	30	03		Prime de asigurare non-viata		13.000	12.000	6.148	6.148	1.221	4.927	1.221
							500						

Capi- tol	Sub- capi- tol	Pa- ra- graf	Gru- pa / Titlu	Ar- ti- col	Ali- ne- at	Denumire indicator	Credite de angajament	Credite bugetare		Angajamente bugetare	Angajamente legale	Plati efectuate	Angajamente legale de platit	Cheltuieli efective
								anuale aprobrate la finele perioadei de raportare	trimestriale cumulate					
A						B	1	2	3	4	5	6	7=5-6	8
			51			TITLUL VI TRANSFERURI INTRE UNITATI ALE ADMINISTRATIEI PUBLICE								
			51	01		Transferuri curente		10.233.850	6.383.850	6.017.920	6.017.920	6.017.920		6.017.920
			51	01	01	Transferuri catre institutiile publice		10.233.850	6.383.850	6.017.920	6.017.920	6.017.920		6.017.920
8000	02					Partea V-a ACTIUNI ECONOMICE		2.313.000	1.200.000	2.313.000	2.313.000	1.156.112	1.156.888	6.017.920
8402						TRANSPORTURI		2.313.000	1.200.000	2.313.000	2.313.000	1.156.112	1.156.888	6.017.920
			79			OPERATIUNI FINANCIARE		2.313.000	1.200.000	2.313.000	2.313.000	1.156.112	1.156.888	6.017.920
			81			TITLUL XVII RAMBURSARI DE CREDITE		2.313.000	1.200.000	2.313.000	2.313.000	1.156.112	1.156.888	6.017.920
			81	02		Rambursari de credite interne		2.313.000	1.200.000	2.313.000	2.313.000	1.156.112	1.156.888	6.017.920
			81	02	05	Rambursari de credite aferente datoriei publice interne locale		2.313.000	1.200.000	2.313.000	2.313.000	1.156.112	1.156.888	6.017.920
9902	96					excedent/deficit sect funct			1.200.000	2.313.000	2.313.000	14.800.168	1.156.888	

Conducatorul institutiei,

Conducatorul compartimentului
financiar-contabil



Intocmit

TOTAL JUDET

CONTUL DE EXECUTIE AL BUGETULUI LOCAL - CHELTUIELI
SECTIUNEA DE DEZVOLTARE
30.06.2018


Capi- tol	Sub- capi- tol	Pa- ra- gra- f	Gru- pa / Titlu	Ar- ti- col	Al- ne- at	Denumire indicator	Credite de angajament	Credite bugetare			Angajamente legale	Plati efectuate	Angajamente legale de platit	Cheltuieli efective
								anuale aprobrate la finele perioadei de raportare	2	3				
5002		A	B				1	2	3	4	5	6	7=5-6	8
		01				TOTAL CHELTUIELI		29.270.620	14.007.610	9.022.559	9.022.559	2.474.247	6.548.312	2.807.528
		51				CHELTUIELI CURENTE		8.084.060	6.729.230	6.348.030	6.348.030	637.696	5.710.334	653.765
		51	02			TITLUL VI TRANSFERURI INTRE UNITATI ALE ADMINISTRATIEI PUBLICE		6.971.530	5.616.700	5.963.770	5.963.770	611.540	5.352.230	611.540
		51	02	28		Transferuri de capital Transferuri din bugetele locale pentru finantarea cheltuielilor de capital din domeniul sanatatii		6.971.530	5.616.700	5.963.770	5.963.770	611.540	5.352.230	611.540
		51	02	29		Alte transferuri de capital catre instituti publice		193.970						
		58				TITLUL X PROIECTE CU FINANTARE DIN FONDURI EXTERNE NERAMBURSABILE		6.777.560	5.616.700	5.963.770	5.963.770	611.540	5.352.230	611.540
						CADRULUI FINANCIAR 2014-2020		1.112.530	1.112.530	384.260	384.260	26.156	358.104	42.225
		58	02			Programe din Fondul Social European (FSE)		1.112.530	1.112.530	384.260	384.260	26.156	358.104	42.225
		58	02	01		Finantarea nationala		166.880	166.880	57.640	57.640	3.921	53.719	5.915
		58	02	02		Finantarea externa nerambursabila		945.650	945.650	326.620	326.620	22.235	304.385	36.310
		70				CHELTUIELI DE CAPITAL		21.186.560	7.278.380	2.674.529	2.674.529	1.836.551	837.978	2.153.763
		71				TITLUL XIII ACTIVE NEFINANCIARE		21.186.560	7.278.380	2.674.529	2.674.529	1.836.551	837.978	2.153.763
		71	01			Active fixe		21.186.560	7.278.380	2.674.529	2.674.529	1.836.551	837.978	2.153.763
		71	01	01		Constructii		19.555.670	5.780.490	2.634.261	2.634.261	1.814.670	819.591	1.391.109
		71	01	02		Masini, echipamente si mijloace de transport		110.000	110.000					216.229
		71	01	03		Mobilier, aparatura birou si alte active corporale		172.390	172.390	21.881	21.881	21.881		139.478
		71	01	30		Alte active fixe (inclusiv reparatii capitale)		1.348.500	1.215.500	18.387	18.387		18.387	406.947

Capi- tol	Sub- capi- tol	Pa- ra- graf	Gru- pa / Titlu	Ar- ti- col	Ali- ne- at	Denumire indicator	Credite de angajament	Credite bugetare			Angajamente legale	Plati efectuate	Angajamente legale de platit	Cheltuieli efective
								anuale aprobate la finele perioadei de raportare	trimestriale cumulate					
A						B	1	2	3	4	5	6	7=5-6	8
6602			01			(inclusiv reparatii capitale) SANATATE		193.970						58.180
			51			CHELTUIELI CURENTE		193.970						
			51	02		TITLUL VI TRANSFERURI INTRE UNITATI ALE ADMINISTRATIEI PUBLICE		193.970						
			51	02	28	Transferuri de capital		193.970						
						Transferuri din bugetele locale pentru finantarea cheltuielilor de capital din domeniul sanatatii		976.890	641.190	124.068	124.068	124.068	124.068	25.000
6702			01			CULTURA, RECREERE SI RELIGIE		200.000	200.000	25.000	25.000	25.000	25.000	25.000
			51			CHELTUIELI CURENTE		200.000	200.000	25.000	25.000	25.000	25.000	25.000
						TITLUL VI TRANSFERURI INTRE UNITATI ALE		200.000	200.000	25.000	25.000	25.000	25.000	25.000
						ADMINISTRATIEI PUBLICE		200.000	200.000	25.000	25.000	25.000	25.000	25.000
			51	02	29	Transferuri de capital		200.000	200.000	25.000	25.000	25.000	25.000	25.000
						Alte transferuri de capital catre instituti publice		200.000	200.000	25.000	25.000	25.000	25.000	25.000
			70			CHELTUIELI DE CAPITAL		776.890	441.190	99.068	99.068	99.068	99.068	99.068
			71			TITLUL XIII ACTIVE NEFINANCIARE		776.890	441.190	99.068	99.068	99.068	99.068	99.068
			71	01		Active fixe		776.890	441.190	99.068	99.068	99.068	99.068	99.068
			71	01	01	Constructii		776.890	441.190	99.068	99.068	99.068	99.068	99.068
6802			70			ASIGURARI SI ASISTENTA SOCIALA		65.000						34.053
			71			CHELTUIELI DE CAPITAL		65.000						34.053
			71			TITLUL XIII ACTIVE NEFINANCIARE		65.000						34.053
			71	01		Active fixe		65.000						34.053
			71	01	01	Constructii		65.000						34.053
			71	01	02	Masini, echipamente si mijloace de		65.000						34.053

Capi- tol	Sub- capi- tol	Pa- ra- gra- f	Gru- pa / Titlu	Ar- ti- col	Al- ne- at	Denumire indicator	Credite de angajament	Credite bugetare		Angajamente legale	Plati efectuate	Angajamente legale de platit	Cheltuieli efective		
								anuale aprobat la finele perioadei de raportare	trimestriale cumulate						
A				B				1	2	3	4	5	6	7=5-6	8
			71	01	03	transport									23.538
			71	01	30	Mobilier, aparatura birouica si alte active corporale									4.157
			71	01	30	Alte active fixe (inclusiv reparatii capitale)									6.358
7000	02					Partea IV-a SERVICII SI DEZVOLTARE			10.085.990	5.909.680	6.157.633	805.403	5.352.230	586.540	
7002						PUBLICA, LOCUINTE, MEDIU SI APE			8.527.170	5.804.360	6.052.318	700.088	5.352.230	586.540	
			01			LOCUINTE, SERVICII SI DEZVOLTARE			6.577.560	5.416.700	5.938.770	586.540	5.352.230	586.540	
			51			CHELTUIELI CURENTE			6.577.560	5.416.700	5.938.770	586.540	5.352.230	586.540	
			51	02		TITLUL VI TRANSFERURI INTRE UNITATI ALE ADMINISTRATIEI PUBLICE			6.577.560	5.416.700	5.938.770	586.540	5.352.230	586.540	
			51	02	29	Transferuri de capital			6.577.560	5.416.700	5.938.770	586.540	5.352.230	586.540	
						Alte transferuri de capital catre instituti publice			6.577.560	5.416.700	5.938.770	586.540	5.352.230	586.540	
			70			CHELTUIELI DE CAPITAL			1.949.610	387.660	113.548	113.548			
			71			TITLUL XIII ACTIVE NEFINANCIARE			1.949.610	387.660	113.548	113.548			
			71	01		Active fixe			1.949.610	387.660	113.548	113.548			
			71	01	01	Constructii			1.949.610	387.660	113.548	113.548			
7402						PROTECTIA MEDIULUI			1.558.820	105.320	105.315	105.315			
			70			CHELTUIELI DE CAPITAL			1.558.820	105.320	105.315	105.315			
			71			TITLUL XIII ACTIVE NEFINANCIARE			1.558.820	105.320	105.315	105.315			
			71	01		Active fixe			1.558.820	105.320	105.315	105.315			
			71	01	01	Constructii			1.558.820	105.320	105.315	105.315			
8000	02					Partea V-a ACTIUNI ECONOMICE			5.725.540	2.120.660	1.189.695	1.149.296	40.399	1.224.259	
8402						TRANSPORTURI			5.725.540	2.120.660	1.189.695	1.149.296	40.399	1.224.259	
			70			CHELTUIELI DE CAPITAL			5.725.540	2.120.660	1.189.695	1.149.296	40.399	1.224.259	

Capi- tol	Sub- capi- tol	Pa- ra- graf	Gru- pa / Titlu	Ar- ti- col	Ali- ne- at	Denumire indicator	Credite de angajament	Credite bugetare			Angajamente legale	Plati efectuate	Angajamente legale de platit	Cheltuieli efective
								anuale aprobrate la finele perioadei de raportare	2	3				
			A			B	1							
			71			TITLUL XIII ACTIVE NEFINANCIARE								
			71	01		Active fixe		5.725.540	2.120.660	1.189.695	1.149.296	40.399	1.224.259	
			71	01		Constructii		5.725.540	2.120.660	1.189.695	1.149.296	40.399	1.224.259	
			71	01	30	Alte active fixe (inclusiv reparatii capitale)		5.590.540	1.985.660	1.189.695	1.149.296	40.399	1.224.259	
9902	97					excedent/deficit sect dezv		135.000	135.000		753.802			
								-25.962.820	-12.639.400					

Conducatorul institutiei,

Conducatorul compartimentului
financiar-contabil

Ynto c uet


**CONTUL DE EXECUTIE AL INSTITUTIILOR PUBLICE FINANTATE
DIN VENITURI PROPRII SI SUBVENȚII DIN BUGETUL LOCAL - VENITURI
SECTIUNEA DE FUNCTIONARE
30.06.2018**

Capi- tol	Sub- capi- tol	Pa- ra- graf	Gru- pa / Titlu	Al- ne- at	Denumire indicator	Prevederi bugetare anuale aprobrate la finele perioadei de raportare	Prevederi bugetare trimestriale cumulate	Drepturi constatate			Incasari realizate	Stingeri pe alte cai decat incasari	Drepturi constatate de incasat
								Total, din care:	din anii precedenti	din anul curent			
A					B	1	2	3=4+5	4	5	6	7	8=3-6-7
0001	10				TOTAL VENITURI-VENITURI	52.937.990	28.817.060	27.326.681	1.425.811	25.900.870	25.730.732	22.231	1.573.718
0002					I. VENITURI CURENTE	19.821.000	11.004.750	10.850.212	1.425.811	9.424.401	9.254.263	22.231	1.573.718
2900					C. VENITURI NEFISCALE	19.821.000	11.004.750	10.850.212	1.425.811	9.424.401	9.254.263	22.231	1.573.718
3000					C1. VENITURI DIN PROPRIETATE	527.310	264.060	353.356	4.501	348.855	316.801		36.555
3010					VENITURI DIN PROPRIETATE	527.310	264.060	353.356	4.501	348.855	316.801		36.555
05					Venituri din concesiuni si inchirieri	77.310	54.060	28.406	1.093	27.313	27.416		990
30					Alte venituri din concesiuni si inchirieri de catre institutiile publice	77.310	54.060	28.406	1.093	27.313	27.416		990
50					Alte venituri din proprietate	450.000	210.000	324.950	3.408	321.542	289.385		35.565
3300	10				C2. VANZARI DE BUNURI SI SERVICII	19.293.690	10.740.690	10.496.856	1.421.310	9.075.546	8.937.462	22.231	1.537.163
3310					VENITURI DIN PRESTARI DE SERVICII SI ALTE ACTIVITATI	18.893.690	10.540.690	10.191.456	1.201.074	8.990.382	8.846.079	2.549	1.342.828
05					Taxe si alte venituri in invatamant	24.000	16.000	11.806	974	10.832	10.825		981
08					Venituri din prestari de servicii	38.000	21.000	16.201		16.201	16.201		
13					Contributia de intretinere a persoanelor asistate				6.134	-6.134			
14					Contributia elevilor si studentilor pentru internate, camine si cantine								
16					Venituri din valorificarea produselor obtinute din activitatea proprie sau anexa	603.000	368.000	273.907	26.423	247.484	240.292	2.549	31.066
19					Venituri din serbari si spectacole scolare manifestari culturale, artistice si sportive	2.000	2.000						
20					Venituri din cercetare	16.000	10.000	3.500		3.500	3.500		
								11.474		11.474	74		11.400

Capi- tol	Sub- capi- tol	Pa- ra- gra- ful	Ar- ti- col	Ali-	Denumire indicator	Prevederi anuale aprobrate la finele perioadei de raportare	Prevederi bugetare trimestriale cumulate	Drepturi constatate			Incasari realizate	Stingeri pe alte cai decat incasari	Drepturi constatate de incasat
								Total, din care:	din anii precedenti	din anul curent			
A					B	1	2	3=4+5	4	5	6	7	8=3-6-7
3310	21				Venituri din contractele incheiate cu casele de asigurari sociale de sanatate	16.000.000	8.600.000	8.512.121	1.167.543	7.344.578	7.269.299		1.242.822
30					Venituri din contractele incheiate cu directiile de sanatate publica din sume alocate de la bugetul de stat	1.600.000	1.200.000	1.089.626		1.089.626	1.089.626		
31					Venituri din contractele incheiate cu directiile de sanatate publica din sume alocate din venituri proprii ale Ministerului Sanatatii	16.000	5.000						
50					Alte venituri din prestari de servicii si alte activitati	594.690	318.690	272.821		272.821	216.262		56.559
3610					DIVERSE VENITURI	400.000	200.000	285.718	200.554	85.164	91.383		194.335
50					Alte venituri	400.000	200.000	285.718	200.554	85.164	91.383		194.335
3710					TRANSFERURI VOLUNTARE, ALTELE DECAT SUBVENTIILE								
01					Donatii si sponsorizari			19.682	19.682			19.682	
4000	10				III. OPERATIUNI FINANCIARE	1.930.410	1.587.700	1.467.040		1.467.040	1.467.040		
4010					INCASARI DIN RAMBURSAREA ACORDATE	1.930.410	1.587.700	1.467.040		1.467.040	1.467.040		
15					Sume utilizate din excedentul anului precedent pentru efectuarea de cheltuieli								
01					Sume utilizate de administratiile locale din excedentul anului precedent	1.930.410	1.587.700	1.467.040		1.467.040	1.467.040		
01					pentru sectiunea de functionare	1.930.410	1.587.700	1.467.040		1.467.040	1.467.040		
4100	10				IV. SUBVENTII	31.186.580	16.224.610	15.009.429		15.009.429	15.009.429		

Capi- tol	Sub- capi- tol	Pa- ra- gra- f / Titlu	Ar- ti- col	Ali- ne- at	Denumire indicator	Prevederi anuale aprobrate la finele perioadei de raportare		Prevederi bugetare trimestriale cumulate	Drepturi constatate			Incasari realizate	Sfingeri pe alte cai decat incasari	Drepturi constatate de incasat	
						1	2		Total, din care:	4 din anii precedenti	5 din anul curent				6
4310					B										
					SUBVENTII DE LA ALTE ADMINISTRATII	31.186.580	16.224.610	15.009.429	15.009.429	15.009.429	15.009.429	15.009.429			
	09				Subventii pentru institutii publice	14.886.050	9.015.080	8.526.920	8.526.920	8.526.920	8.526.920	8.526.920			
	10				Subventii din bugetele locale pentru finantarea cheltuielilor curente din domeniul sanatatii	950.000	610.000	462.000	462.000	462.000	462.000	462.000			
	33				Subventii din bugetul Fondului national unic de asigurari sociale de sanatate pentru acoperirea cresterilor salariale	15.350.530	6.599.530	6.020.509	6.020.509	6.020.509	6.020.509	6.020.509			

Conducatorul institutiei,


Conducatorul compartimentului
financiar-contabil

Yatoculit
Y

**CONTUL DE EXECUTIE AL INSTITUTIILOR PUBLICE FINANTATE
DIN VENITURI PROPRII SI SUBVENTII DIN BUGETUL LOCAL - VENITURI
SECTIUNEA DE DEZVOLTARE
30.06.2018**

Capi- tol	Sub- capi- tol	Pa- ra- gra- ful graf	Gru- pa / Titlu col	Ati- col at	Denumire indicator	Prevederi anuale aprobate la finele perioadei de raportare		Prevederi bugetare trimestriale cumulate	Drepturi constatate			Incasari realizate	Stingeri pe alte cai decat incasari	Pag. 1 - lei-
						I	2		Total, din care:	din anii precedenti	din anul curent			
			A		B	1	2	3=4+5	4	5	6	7		
0001	10				TOTAL VENITURI-VENITURI	7.206.530	5.851.700	846.540	846.540	846.540	846.540			
4000					III. OPERATIUNI FINANCIARE	235.000	235.000	235.000	235.000	235.000	235.000			
4010					INCASARI DIN RAMBURSAREA ACORDATE	235.000	235.000	235.000	235.000	235.000	235.000			
15					Sume utilizate din excedentul anului precedent pentru efectuarea de cheltuieli	235.000	235.000	235.000	235.000	235.000	235.000			
02					Sume utilizate de administratiile locale din excedentul anului precedent	235.000	235.000	235.000	235.000	235.000	235.000			
02					pentru sectiunea de dezvoltare	235.000	235.000	235.000	235.000	235.000	235.000			
4100	10				IV. SUBVENTII	6.971.530	5.616.700	611.540	611.540	611.540	611.540			
4310					SUBVENTII DE LA ALTE ADMINISTRATII	6.971.530	5.616.700	611.540	611.540	611.540	611.540			
14					Subventii din bugetele locale pentru finantarea cheltuielilor de capital din domeniul sanatatii	193.970	5.616.700	611.540	611.540	611.540	611.540			
19					Subventii pentru institutii publice	6.777.560	5.616.700	611.540	611.540	611.540	611.540			

Conducatorul institutiei,

Conducatorul compartimentului
financiar-contabil

**CONTUL DE EXECUTIE AL INSTITUTIILOR PUBLICE FINANTATE
DIN VENITURI PROPRII SI SUBVENTII DIN BUGETUL LOCAL - CREDITUL**
30.06.2018

Capi- tol	Sub- capi- tol	Pa- ra- graf	Gru- pa / Titlu	Al- ne- at	Denumire indicator	Credite de angajament	Credite bugetare		Angajamente legale de platit	Plati efectuate	Angajamente legale de platit	Cheltuieli efective	
							anuale aprobrate la finele perioadei de raportare	trimestriale cumulate					
A			B			1	2	3	4	5	6	7-5-6	8
0					TOTAL JUDET								
5010					TOTAL CHELTUIELI DIN VENITURI PROPRII SI SUBVENTII		60.144.520	34.668.760	50.386.607	22.734.036	27.652.571	24.739.077	
6510					INVATAMANT		1.062.960	756.220	333.690	332.752	938	346.042	
03					Invatamant prescolar si primar		516.340	336.340	237.404	236.466	938	203.292	
04	01				Invatamant prescolar		516.340	336.340	237.404	236.466	938	203.292	
					Invatamant secundar		546.620	419.880	96.286	96.286		142.750	
					Invatamant secundar inferior		84.380	68.380	13.571	13.571		9.589	
					Invatamant secundar superior		462.240	351.500	82.715	82.715		133.161	
6610					SANATATE		36.578.710	18.916.020	33.671.522	14.794.397	18.877.125	15.829.674	
06					Servicii medicale in unitati sanitare cu paturi		36.578.710	18.916.020	33.671.522	14.794.397	18.877.125	15.829.674	
6610	06	01			Spitale generale		36.523.970	18.861.280	33.616.782	14.739.657	18.877.125	15.829.674	
					Unitati medico-sociale		54.740	54.740	54.740	54.740			
6710					CULTURA, RECREBRE SI RELIGIE		9.103.190	6.927.680	6.693.838	2.020.735	4.673.103	2.048.822	
03					Servicii culturale		4.937.200	2.885.730	2.651.888	1.988.130	663.758	2.048.822	
05					Alte servicii culturale		4.937.200	2.885.730	2.651.888	1.988.130	663.758	2.048.822	
05					Servicii recreative si sportive		204.820	80.780	80.780	80.780			
01					Sport		204.820	80.780	80.780	80.780			
50					Alte servicii in domeniile culturii, recreerii si religiei		3.961.170	3.961.170	3.961.170	32.605	3.928.565		52
6810					ASIGURARI SI ASISTENTA SOCIALA		13.000	9.000					
50					Alte cheltuieli in domeniul asigurari- lor si asistentei sociale		13.000	9.000					52
6810	50	50			Alte cheltuieli in domeniul asistentei sociale		13.000	9.000					52

Capi- tol	Sub- capi- tol	Pa- ra- graf	Gru- pa / Titlu	Ali- ne- at	Denumire indicator	Credite de angajament	Credite bugetare			Angajamente legale	Plati efectuate	Angajamente legale de platit	Cheltuieli efective
							anuale aprobat la finele perioadei de raportare	2	3				
			A		B	1	2	3	4	5	6	7=5-6	8
7010					LOCUINTE, SERVICII SI DEZVOLTARE		13.242.860	7.916.040	9.543.757	9.543.757	5.586.152	3.957.605	6.514.487
	04				Servicii si dezvoltare publica		1.044.200	7.380	7.380	7.380	1.343	6.037	
	50				Alte servicii in domeniile locuintelor, serviciilor si dezvoltarii comunale		12.198.660	7.908.660	9.536.377	9.536.377	5.584.809	3.951.568	6.514.487
7410					PROTECTIA MEDIULUI		48.800	48.800	48.800	48.800		48.800	
	05				Salubritate si gestiunea deseurilor		23.800	23.800	23.800	23.800		23.800	
					Colectarea, tratarea si distrugerea deseurilor		23.800	23.800	23.800	23.800		23.800	
7410	50				Alte servicii in domeniul protectiei mediului		25.000	25.000	25.000	25.000		25.000	
8410					TRANSPORTURI		95.000	95.000	95.000	95.000		95.000	
	50				Alte cheltuieli in domeniul transporturilor		95.000	95.000	95.000	95.000		95.000	

**DETALIEREA CHELTUIELILOR
INSTITUTII PUBLICE FINANTATE DIN VENITURI PROPR
SI SUBVENTII DIN BUGETUL LOCAL**

Pag. 3 - lei-

Capi- tol	Sub- capi- tol	Pa- ra- graf	Gru- pa / Titlu	Ar- ti- col	Ali- ne- at	Denumire indicator	Credite de angajament	Credite bugetare			Angajamente legale de platit	Plati efectuate	Cheltuieli efective
								anuale aprobrate la finele perioadei de raportare	2	3			
0			A			B	I						
5010						TOTAL JUDET							
						TOTAL CHELTUIELI DIN VENITURI PROPRII SI SUBVENTII							
			01			CHELTUIELI CURENTE							
			10			TITLUL I CHELTUIELI DE PERSONAL							
			10	01		Cheltuieli salariale in bani	60.144.520	34.668.760	50.386.607	22.734.036	27.652.571	24.739.077	
			10	01	01	Salarii de baza	52.937.990	28.817.060	44.944.443	22.566.802	22.377.641	23.811.790	
			10	01	01	Salarii de baza	34.806.750	16.921.760	34.806.750	13.925.800	20.880.950	14.650.071	
			10	01	01	Salarii de baza	33.024.900	15.832.710	33.024.900	13.168.584	19.856.316	14.175.249	
			10	01	05	Sporuri pentru conditii de munca	24.007.280	11.428.060	24.007.280	9.413.846	14.593.434	10.169.525	
			10	01	06	Alte sporuri	3.080.000	1.580.000	3.080.000	1.500.000	1.580.000	1.637.059	
			10	01	07	Ore suplimentare	752.000	351.000	752.000	246.801	505.199	254.753	
			10	01	10	Fond pentru posturi ocupate prin cumul	281.030	281.030	281.030	281.025	5	281.025	
			10	01	11	Fond aferent platii cu ora	30.900	14.930	30.900	14.928	15.972	15.960	
			10	01	13	Indemnizatii de delegare	3.618.970	1.418.970	3.618.970	1.021.134	2.597.836	1.286.460	
			10	01	17	Indemnizatii de hrana	3.000	3.000	3.000	3.000	3.000	3.000	
			10	01	30	Alte drepturi salariale in bani	1.000.000	510.000	1.000.000	445.395	554.605	530.444	
			10	02	06	Cheltuieli salariale in natura	251.720	245.720	251.720	245.455	6.265	23	
			10	03	01	Vouchere de vacanta	625.800	387.800	625.800	139.050	486.750	134.700	
			10	03	01	Contributii	625.800	387.800	625.800	139.050	486.750	134.700	
			10	03	01	Contributii de asigurari sociale de stat	1.156.050	701.250	1.156.050	618.166	537.884	340.122	
			10	03	02	Contributii de asigurari de somaj	408.800	308.800	408.800	273.220	135.580	33.091	
			10	03	03	Contributii de asigurari sociale de sanatate	8.250	8.250	8.250	7.510	740		
			10	03	04	Contributii de asigurari pentru accidente de munca si boli profesionale	79.560	79.560	79.560	79.330	230		
			10	03	06	Contributii pentru concedii si	4.600	4.600	4.600	3.993	607		

Capi- tol	Sub- capi- tol	Pa- ra- graf	Gru- pa / Titlu	Ar- ti- col	Ali- ne- at	Denumire indicator	Credite de angajament	Credite bugetare			Angajamente legale	Plati efectuate	Angajamente legale de platit	Cheltuieli efective
								anuale aprobat la finele perioadei de raportare	2	3				
			A			B	1							
						indemnizatii		11.440	11.440	11.440	11.334	106		
			10	03	07	Contributia asiguratorie pentru munca		643.400	643.400	643.400	242.779	400.621		307.031
			20			TITLUL II BUNURI SI SERVICII		18.031.240	11.808.300	10.037.693	8.590.674	1.447.019		9.115.659
			20	01		Bunuri si servicii		6.787.800	4.851.700	4.306.697	3.918.200	388.497		4.161.204
			20	01	01	Furnituri de birou		106.500	76.500	48.054	43.211	4.843		47.157
			20	01	02	Materiale pentru curatenie		116.500	66.000	42.166	37.424	4.742		41.561
			20	01	03	Incalzit, iluminat si forta motrica		1.300.000	1.016.500	933.627	922.248	11.379		922.248
			20	01	04	Apa, canal si salubritate		529.000	309.500	264.069	245.137	18.932		274.024
			20	01	05	Carburanti si lubrifianti		186.200	124.200	114.012	109.819	4.193		133.900
			20	01	06	Piese de schimb		131.500	110.000	48.828	45.730	3.098		43.647
			20	01	07	Transport		41.500	28.500	15.397	13.916	1.481		13.876
			20	01	08	Posta, telecomunicatii, radio, tv, internet		103.000	57.000	43.423	39.004	4.419		40.919
			20	01	09	Materiale si prestari de servicii cu caracter functional		2.781.100	1.976.000	1.880.459	1.842.773	37.686		1.983.101
			20	01	30	Alte bunuri si servicii pentru intretinere si functionare		1.492.500	1.087.500	916.662	618.938	297.724		660.771
			20	02		Reparatii curente		3.925.000	2.235.000	1.971.917	1.394.877	577.040		1.426.861
			20	03		Hrana		953.320	566.320	448.070	416.963	31.107		444.110
			20	03	01	Hrana pentru oameni		953.320	566.320	448.070	416.963	31.107		444.110
			20	04		Medicamente si materiale sanitare		2.658.000	1.900.000	1.741.766	1.357.134	384.632		1.495.202
			20	04	01	Medicamente		1.108.000	800.000	735.305	553.203	182.102		621.321
			20	04	02	Materiale sanitare		550.000	300.000	381.465	298.166	83.299		352.692
			20	04	03	Reactivi		850.000	700.000	554.326	443.306	111.020		464.216
			20	04	04	Dezinfectanti		150.000	100.000	70.670	62.459	8.211		56.973
			20	05		Bunuri de natura obiectelor de inventar		468.490	370.490	180.403	149.337	31.066		150.338

Capi- tol	Pa- ra- graf	Gru- pa / Titlu	Al- ne- at	Denumire indicator	Credite de angajament	Credite bugetare			Angajamente legale	Plati efectuate	Angajamente legale de platit	Cheltuieli efective		
						anuale aprobat la finele perioadei de raportare	2	3					4	5
		A		B	1			2	3	4	5	6	7-5-6	8
	20 05 01			Uniforme si echipament			4.500	2.500	5.600	5.600	5.600	5.600	31.066	150.338
	20 05 03			Lenjeric si accesorii de pat			28.000	25.000	174.803	174.803	174.803	143.737	6.153	3.947
	20 05 30			Alte obiecte de inventar			435.990	342.990	10.150	10.150	10.150	3.997	371	1.779
	20 06			Deplasari, detasari, transferari			28.000	26.400	2.150	2.150	2.150	1.779	5.782	2.168
	20 06 01			Deplasari interne, detasari, transferari			20.000	18.400	8.000	8.000	8.000	2.218		
	20 06 02			Deplasari in strainatate			8.000	3.000						
	20 09			Materiale de laborator			3.000							
	20 11			Carti, publicatii si materiale documentare			21.000	15.000	8.436	8.436	8.436	8.436	9.877	2.547
	20 12			Consultanta si expertiza			80.000	60.000	48.841	48.841	48.841	38.964	5.790	48.476
	20 13			Pregatire profesionala			52.000	37.000	13.600	13.600	13.600	7.810	2.038	7.810
	20 14			Protectia muncii			19.000	17.000	7.738	7.738	7.738	5.700		5.700
	20 30			Alte cheltuieli			3.035.630	1.726.390	1.300.075	1.300.075	1.300.075	1.289.256	10.819	1.369.464
	20 30 01			Reclama si publicitate			17.200	13.200	6.000	6.000	6.000	4.424	1.576	5.627
	20 30 03			Prime de asigurare non-viata			37.500	32.500	17.237	17.237	17.237	16.006	1.231	16.006
	20 30 04			Chirii			76.000	46.000	33.783	33.783	33.783	33.783		32.330
	20 30 09			Executarea silita a creantelor bugetare			10.000	10.000	3.851	3.851	3.851	3.851		3.851
	20 30 30			Alte cheltuieli cu bunuri si servicii			2.894.930	1.624.690	1.239.204	1.239.204	1.239.204	1.231.192	8.012	1.311.650
	59			TITLUL XI ALTE CHELTUIELI			100.000	87.000	100.000	100.000	100.000	50.328	49.672	46.060
	59 01			Burse			40.000	40.000	40.000	40.000	40.000	25.956	14.044	16.986
	59 40			Sume aferente persoanelor cu handicap neincadrate			60.000	47.000	60.000	60.000	60.000	24.372	35.628	29.074
	70			CHELTUIELI DE CAPITAL			7.206.530	5.851.700	5.451.686	5.451.686	5.451.686	176.756	5.274.930	927.287
	71			TITLUL XIII ACTIVE NEFINANCIARE			7.206.530	5.851.700	5.451.686	5.451.686	5.451.686	176.756	5.274.930	927.287
	71 01			Active fixe			7.206.530	5.851.700	5.451.686	5.451.686	5.451.686	176.756	5.274.930	927.287
	71 01 01			Constructii			5.656.720	4.301.890	4.301.890	4.301.890	4.301.890	141.770	4.160.120	

Capi- tol	Sub- capi- tol	Pa- ra- graf	Gru- pa / Titlu col	Aii- ne- at	Denumire indicator	Credite de angajament	Credite bugetare		Angajamente bugetare	Angajamente legale	Plati efectuate	Angajamente legale de platit	Cheltuieli efective
							anuale aprobrate la finele perioadei de raportare	trimestriale cumulate					
A					B	1	2	3	4	5	6	7=5-6	8
			71 01 02		Masini, echipamente si mijloace de transport		1.265.000	1.265.000	1.064.986	1.064.986	34.986	1.030.000	360.928
			71 01 30		Alte active fixe (inclusiv reparatii capitale)		284.810	284.810	84.810	84.810	-9.522	84.810	566.359
			84		PLATI EFECTUATE IN ANII PRECEDENTI SI RECUPERATE IN ANUL CURENT				-9.522	-9.522	-9.522		
			85		Titlul XIX PLATI EFECTUATE IN ANII PRECEDENTI SI RECUPERATE IN ANUL CURENT				-9.522	-9.522	-9.522		
			85 01		Plati efectuate in anii precedenti si recuperate in anul curent				-9.522	-9.522	-9.522		
			85 01 01		Plati efectuate in anii precedenti si recuperate in anul curent (SF)				-9.522	-9.522	-9.522		
6510					INVATAMANT		1.062.960	756.220	333.690	333.690	332.752	938	346.042
			01		CHELTUIELI CURENTE		1.008.940	702.200	279.670	279.670	279.670		345.122
			20		TITLUL II BUNURI SI SERVICII		1.008.940	702.200	279.670	279.670	279.670		345.122
			20 01		Bunuri si servicii		191.000	156.500	21.300	21.300	21.300		22.615
			20 01 01		Furnituri de birou		8.000	5.500					
			20 01 02		Materiale pentru curatenie		11.000	8.000	25	25	25		25
			20 01 03		Incalziti, iluminat si forta motrica		48.000	35.000	9.846	9.846	9.846		9.846
			20 01 04		Apa, canal si salubritate		19.000	14.500	686	686	686		686
			20 01 05		Carburanti si lubrifianti		6.000	5.000	177	177	177		177
			20 01 06		Piese de schimb		9.000	7.500	366	366	366		366
			20 01 07		Transport		11.500	11.500	2.295	2.295	2.295		2.295
			20 01 08		Posta, telecomunicatii, radio, tv, internet		7.000	5.000	94	94	94		94

Capi- tol	Sub- capi- tol	Pa- ra- graf	Gru- pa / Titlu	Ar- ti- col	Ali- ne- at	Denumire indicator	Credite de angajament	Credite bugetare		Angajamente legale	Plati efectuate	Angajamente legale de platit	Cheltuieli efective
								anuale aprobrate la finele perioadei de raportare	trimestriale cumulate				
A			B			1	2	3	4	5	6	7=5-6	8
	20	01	09			Materiale si prestari de servicii cu caracter functional	27.000	25.000	1.247	1.247	1.247	7=5-6	2.504
	20	01	30			Alte bunuri si servicii pentru intretinere si functionare	44.500	39.500	6.564	6.564	6.564		6.564
	20	02				Reparatii curente	49.000	39.000	2.685	2.685	2.685		2.719
	20	03				Hrana	593.320	366.320	233.610	233.610	233.610		254.261
	20	03	01			Hrana pentru oameni	593.320	366.320	233.610	233.610	233.610		254.261
	20	05				Bunuri de natura obiectelor de inventar	58.690	36.690	6.275	6.275	6.275		3.387
	20	05	01			Uniforme si echipament	4.500	2.500					
	20	05	03			Lenjerie si accesorii de pat	3.000						
	20	05	30			Alte obiecte de inventar	51.190	34.190	6.275	6.275	6.275		3.387
	20	06				Deplasari, detasari, transferari	15.000	15.000					
	20	06	01			Deplasari interne, detasari, transferari	15.000	15.000					
	20	09				Materiale de laborator	3.000	3.000					
	20	11				Carti, publicatii si materiale documentare	9.000	9.000	2.547	2.547	2.547		2.547
	20	12				Consultanta si expertiza	20.000	20.000	1.690	1.690	1.690		1.690
	20	13				Pregatire profesionala	17.000	12.000					
	20	14				Protectia muncii	2.000	2.000					
	20	30				Alte cheltuieli	50.930	42.690	11.563	11.563	11.563		57.903
	20	30	30			Alte cheltuieli cu bunuri si servicii	50.930	42.690	11.563	11.563	11.563		57.903
	70					CHELTUIELI DE CAPITAL	54.020	54.020	54.020	54.020	54.020	938	920
	71					TITLUL XIII ACTIVE NEFINANCIARE	54.020	54.020	54.020	54.020	54.020	938	920
	71	01				Active fixe	54.020	54.020	54.020	54.020	54.020	938	920
	71	01	01			Constructii	54.020	54.020	54.020	54.020	54.020	938	920
	71	01	02			Masini, echipamente si mijloace de	54.020	54.020	54.020	54.020	54.020	938	920

Capi- tot	Sub- capi- tot	Pa- ra- graf	Gru- pa / Titlu	Ati- col	Al- ne- at	Denumire indicator	Credite de angajament	Credite bugetare			Angajamente legale	Plati efectuate	Angajamente legale de platit	Cheltuieli efective
								anuale aprobrate la finele perioadei de raportare	2	3				
			A			B	1							
6610			01			transport								920
			10			SANATATE		36.578.710	18.916.020	33.671.522	14.794.397	18.877.125	15.829.674	
			10			CHELTUIELI CURENTE		36.095.000	18.626.280	33.582.035	14.704.910	18.877.125	15.481.320	
			10	01		TITLUL I CHELTUIELI DE PERSONAL		30.000.000	14.341.280	30.000.000	11.730.064	18.269.936	12.420.418	
			10	01		Cheltuieli salariale in bani		28.527.000	13.512.280	28.527.000	11.195.698	17.331.302	12.126.418	
			10	01	01	Salarii de baza		19.557.280	9.132.560	19.557.280	7.461.623	12.095.657	8.136.677	
			10	01	05	Sporuri pentru conditii de munca		3.080.000	1.580.000	3.080.000	1.500.000	1.580.000	1.637.059	
			10	01	06	Alte sporuri		750.000	350.000	750.000	246.801	503.199	254.753	
			10	01	07	Ore suplimentare		281.030	281.030	281.030	281.025	5	281.025	
			10	01	11	Fond aferent platii cu ora		3.618.970	1.418.970	3.618.970	1.021.134	2.597.836	1.286.460	
			10	01	17	Indemnizatii de hrana		1.000.000	510.000	1.000.000	445.395	554.605	530.444	
			10	01	30	Alte drepturi salariale in bani		239.720	239.720	239.720	239.720			
			10	02		Cheltuieli salariale in natura		475.000	237.000	475.000		475.000	475.000	
			10	02	06	Vouchere de vacanta		475.000	237.000	475.000		475.000	475.000	
			10	03		Contributii		998.000	592.000	998.000	534.366	463.634	294.000	
			10	03	01	Contributii de asigurari sociale de stat		370.000	270.000	370.000	234.817	135.183	33.091	
			10	03	02	Contributii de asigurari de somaj		7.000	7.000	7.000	6.304	696		
			10	03	03	Contributii de asigurari sociale de sanatate		67.000	67.000	67.000	66.787	213		
			10	03	04	Contributii de asigurari pentru accidente de munca si boli profesionale		4.000	4.000	4.000	3.617	383		
			10	03	06	Contributii pentru concedii si indemnizatii		11.000	11.000	11.000	10.917	83		
			10	03	07	Contributia asiguratorie pentru munca		539.000	233.000	539.000	211.924	327.076	260.909	
			20			TITLUL II BUNURI SI SERVICII		5.995.000	4.198.000	3.482.035	2.924.518	557.517	3.014.842	

Capi- tol	Sub- capi- tol	Pa- ra- graf	Gru- pa / Titlu	Ali- ne- at	Denumire indicator	Credite de angajament	Credite bugetare		Angajamente bugetare	Angajamente legale	Plati efectuate	Angajamente legale de platit	Cheltuieli efective
							anuale aprobrate la finele perioadei de raportare	trimestriale cumulate					
A					B	I	2	3	4	5	6	7-5-6	8
			20 01		Bunuri si servicii		2.419.000	1.612.000	1.252.376	1.252.376	1.161.555	90.821	1.187.599
			20 01 01		Furnituri de birou		80.000	60.000	41.582	41.582	37.071	4.511	38.352
			20 01 02		Materiale pentru curatenie		85.000	45.000	35.562	35.562	31.540	4.022	31.425
			20 01 03		Incalzit, iluminat si forta motrica		500.000	300.000	256.236	256.236	255.761	475	255.761
			20 01 04		Apa, canal si salubritate		300.000	160.000	129.844	129.844	117.423	12.421	129.605
			20 01 05		Carburanti si lubrifianti		19.000	13.000	8.335	8.335	6.923	1.412	9.465
			20 01 06		Piese de schimb		100.000	90.000	38.462	38.462	38.186	276	36.051
			20 01 07		Transport		30.000	17.000	13.102	13.102	11.621	1.481	11.581
			20 01 08		Posta, telecomunicatii, radio, tv, internet		55.000	27.000	18.969	18.969	17.805	1.164	18.929
			20 01 09		Materiale si prestari de servicii cu caracter functional		650.000	450.000	379.922	379.922	345.985	33.937	374.736
			20 01 30		Alte bunuri si servicii pentru intretinere si functionare		600.000	450.000	330.362	330.362	299.240	31.122	281.694
			20 02		Reparatii curente		150.000	150.000	80.015	80.015	48.396	31.619	80.015
			20 03		Hrana		360.000	200.000	214.460	214.460	183.353	31.107	189.849
			20 03 01		Hrana pentru oameni		360.000	200.000	214.460	214.460	183.353	31.107	189.849
			20 04		Medicamente si materiale sanitare		2.658.000	1.900.000	1.741.766	1.741.766	1.357.134	384.632	1.495.202
			20 04 01		Medicamente		1.108.000	800.000	735.305	735.305	553.203	182.102	621.321
			20 04 02		Materiale sanitare		550.000	300.000	381.465	381.465	298.166	83.299	352.692
			20 04 03		Reactivi		850.000	700.000	554.326	554.326	443.306	111.020	464.216
			20 04 04		Dezinfectanti		150.000	100.000	70.670	70.670	62.459	8.211	56.973
			20 05		Bunuri de natura obiectelor de inventar		257.800	217.800	126.435	126.435	119.962	6.473	
			20 05 03		Lenjerie si accesorii de pat		25.000	25.000	5.600	5.600	5.600		
			20 05 30		Alte obiecte de inventar		232.800	192.800	120.835	120.835	114.362	6.473	
			20 12		Consultanta si expertiza		60.000	40.000	47.151	47.151	37.274	9.877	46.786

Capi- tol	Sub- capi- tol	Pa- ra- graf	Gru- pa / Titlu	Ar- ti- col	Ali- ne- at	Denumire indicator	Credite de angajament	Credite bugetare		Angajamente legale	Plati efectuate	Angajamente legale de platit	Cheltuieli efective
								anuale aprobrate la finele perioadei de raportare	trimestriale cumulate				
A			B			1	2	3	4	5	6	7=5-6	8
			20	13		Pregatire profesionala		25.000	15.000	3.600	2.650	950	2.650
			20	14		Protectia muncii		17.000	15.000	7.738	5.700	2.038	5.700
			20	30		Alte cheltuieli		48.200	48.200	8.494	8.494		7.041
			20	30	01	Reclama si publicitate		7.200	7.200				
			20	30	03	Prime de asigurare non-viata		15.000	15.000	860	860		860
			20	30	04	Chirii		16.000	16.000	3.783	3.783		2.330
			20	30	09	Executarea silita a creantelor bugetare		10.000	10.000	3.851	3.851		3.851
			59			TITLUL XI ALTE CHELTUIELI		100.000	87.000	100.000	50.328	49.672	46.060
			59	01		Burse		40.000	40.000	40.000	25.956	14.044	16.986
			59	40		Sume aferente persoanelor cu handicap neincadrate		60.000	47.000	60.000	24.372	35.628	29.074
			70			CHELTUIELI DE CAPITAL		483.710	289.740	89.726	89.726		348.354
			71			TITLUL XIII ACTIVE NEFINANCIARE		483.710	289.740	89.726	89.726		348.354
			71	01		Active fixe		483.710	289.740	89.726	89.726		348.354
			71	01	01	Constructii		248.710	54.740	54.740	54.740		
			71	01	02	Masini, echipamente si mijloace de transport							
			71	01	30	Alte active fixe (inclusiv reparatii capitale)		235.000	235.000	34.986	34.986		346.866
			84			PLATI EFECTUATE IN ANII PRECEDENTI SI RECUPERATE IN ANUL CURENT				-239	-239		1.488
			85			Titlul XIX PLATI EFECTUATE IN ANII PRECEDENTI SI RECUPERATE IN ANUL CURENT			-239	-239	-239		
			85	01		Plati efectuate in anii precedenti si recuperate in anul curent			-239	-239	-239		

Capi- tol	Sub- capi- tol	Pa- ra- graf	Gru- pa / Titlu	Ar- ti- col	Ali- ne- at	Denumire indicator	Credite de angajament	Credite bugetare			Angajamente legale	Plati efectuate	Angajamente legale de platit	Cheltuieli efective
								anuale aprobrate la finele perioadei de raportare	trimestriale cumulate					
A						B	1	2	3	4	5	6	7=5-6	8
6710	85	01	01	01		Plati efectuate in anii precedenti si recuperate in anul curent (SF)								
						CULTURA, RECREERE SI RELIGIE		9.103.190	6.927.680	6.693.838	6.693.838	2.020.735	4.673.103	2.048.822
	01					CHELTUIELI CURENTE		4.737.200	2.685.730	2.651.888	2.651.888	1.988.130	663.758	2.022.848
	10					TITLUL I CHELTUIELI DE PERSONAL		1.158.000	568.730	1.158.000	1.158.000	494.242	663.758	515.808
	10	01				Cheltuieli salariale in bani		1.095.900	519.430	1.095.900	1.095.900	449.648	646.252	480.350
	10	01	01			Salarii de baza		1.050.000	495.500	1.050.000	1.050.000	428.985	621.015	464.367
	10	01	10			Fond pentru posturi ocupate prin cumul		30.900	14.930	30.900	30.900	14.928	15.972	15.960
	10	01	13			Indemnizatii de delegare		3.000	3.000	3.000	3.000		3.000	
	10	01	30			Alte drepturi salariale in bani		12.000	6.000	12.000	12.000	5.735	6.265	23
	10	02				Cheltuieli salariale in natura		27.550	27.550	27.550	27.550	24.650	2.900	24.650
	10	02	06			Vouchere de vacanta		27.550	27.550	27.550	27.550	24.650	2.900	24.650
	10	03				Contributii		34.550	21.750	34.550	34.550	19.944	14.606	10.808
	10	03	01			Contributii de asigurari sociale de stat		7.800	7.800	7.800	7.800	7.747	53	
	10	03	02			Contributii de asigurari de somaj		250	250	250	250	245	5	
	10	03	03			Contributii de asigurari sociale de sanatate		2.560	2.560	2.560	2.560	2.552	8	
	10	03	04			Contributii de asigurari pentru accidente de munca si boli profesionale		100	100	100	100	83	17	
	10	03	06			Contributii pentru concedii si indemnizatii		440	440	440	440	417	23	
	10	03	07			Contributia asiguratorie pentru munca		23.400	10.600	23.400	23.400	8.900	14.500	10.808
	20					TITLUL II BUNURI SI SERVICII		3.579.200	2.117.000	1.493.888	1.493.888	1.493.888		1.507.040
	20	01				Bunuri si servicii		233.700	145.100	103.921	103.921	103.921		101.580
	20	01	01			Furnituri de birou		3.500	2.000	472	472	472		1.062

Capi- tol	Sub- capi- tol	Pa- ra- graf	Gru- pa / Titlu	Ar- ti- col	Al- ne- at	Denumire indicator	Credite de angajament	Credite bugetare		Angajamente bugetare	Angajamente legale	Plati efectuate	Angajamente legale de platit	Cheltuieli efective
								anuale aprobat la finele perioadei de raportare	trimestriale cumulate					
A						B	1	2	3	4	5	6	7=5-6	8
	20	01	02			Materiale pentru curatenie		3.500	2.000	579	579	579	7=5-6	579
	20	01	03			Incalzit, iluminat si forta motrica		72.000	61.500	47.545	47.545	47.545		47.545
	20	01	04			Apa, canal si salubritate		10.000	5.000	3.539	3.539	3.539		3.539
	20	01	05			Carburanti si lubrifianti		11.200	6.200	5.500	5.500	5.500		5.500
	20	01	06			Piese de schimb		2.500	2.500					
	20	01	08			Posta, telecomunicatii, radio, tv, internet		9.000	5.000	4.360	4.360	4.360		4.360
	20	01	09			Materiale si prestari de servicii cu caracter functional		2.000	900	190	190	190		190
	20	01	30			Alte bunuri si servicii pentru intretinere si functionare		120.000	60.000	41.736	41.736	41.736		41.736
	20	02				Reparatii curente		366.000	316.000	159.217	159.217	159.217		159.217
	20	05				Bunuri de natura obiectelor de inventar		102.000	76.000	7.693	7.693	7.693		7.693
	20	05	30			Alte obiecte de inventar		102.000	76.000	7.693	7.693	7.693		7.693
	20	06				Deplasari, detasari, transferari		3.000	1.400	150	150	150		150
	20	06	01			Deplasari interne, detasari, transferari		3.000	1.400	150	150	150		150
	20	11				Carti, publicatii si materiale documentare		12.000	6.000	5.889	5.889	5.889		5.889
	20	30				Alte cheltuieli		2.862.500	1.572.500	1.217.018	1.217.018	1.217.018		1.246.093
	20	30	03			Prime de asigurare non-viata		2.500	2.500	1.377	1.377	1.377		1.377
	20	30	04			Chirii		60.000	30.000	30.000	30.000	30.000		30.000
	20	30	30			Alte cheltuieli cu bunuri si servicii		2.800.000	1.540.000	1.185.641	1.185.641	1.185.641		1.214.716
	70					CHELTUIELI DE CAPITAL		4.365.990	4.241.950	4.041.950	4.041.950	4.041.950		4.009.345
	71					TITLUL XIII ACTIVE NEFINANCIARE		4.365.990	4.241.950	4.041.950	4.041.950	4.041.950		4.009.345
	71	01				Active fixe		4.365.990	4.241.950	4.041.950	4.041.950	4.041.950		4.009.345
	71	01	01			Constructii		4.165.990	4.041.950	4.041.950	4.041.950	4.041.950		4.009.345

Capi- tol	Sub- capi- tol	Pa- ra- graf	Gru- pa / Titlu	Ar- ti- col	Ali- ne- at	Denumire indicator	Credite de angajament	Credite bugetare		Angajamente bugetare	Angajamente legale	Plati efectuate	Angajamente legale de platit	Cheltuieli efective	
								anuale aprobrate la finele perioadei de raportare	trimestriale cumulate						
A						B	1	2	3	4	5	6	7=5-6	8	
	71	01	02			Masini, echipamente si mijloace de transport									
	71	01	30			Alte active fixe (inclusiv reparatii capitale)		200.000	200.000						13.142
6810	01					ASIGURARI SI ASISTENTA SOCIALA		13.000	9.000						12.832
	20					CHELTUIELI CURENTE		13.000	9.000						52
	20	01				TITLUL II BUNURI SI SERVICII		13.000	9.000						52
	20	01				Bunuri si servicii		11.000	9.000						52
	20	01	01			Furnituri de birou		3.000	3.000						52
	20	01	02			Materiale pentru curatenie		5.000	5.000						52
	20	01	09			Materiale si prestari de servicii cu caracter functional		3.000	1.000						52
	20	30				Alte cheltuieli		2.000							
	20	30	30			Alte cheltuieli cu bunuri si servicii		2.000							
7010						LOCUINTE, SERVICII SI DEZVOLTARE		13.242.860	7.916.040	9.543.757	9.543.757	5.586.152	3.957.605	6.514.487	
	01					CHELTUIELI CURENTE		11.083.850	6.793.850	8.430.850	8.430.850	5.594.092	2.836.758	5.962.448	
	10					TITLUL I CHELTUIELI DE PERSONAL		3.648.750	2.011.750	3.648.750	3.648.750	1.701.494	1.947.256	1.713.845	
	10	01				Cheltuieli salariale in bani		3.402.000	1.801.000	3.402.000	3.402.000	1.523.238	1.878.762	1.568.481	
	10	01	01			Salarii de baza		3.400.000	1.800.000	3.400.000	3.400.000	1.523.238	1.876.762	1.568.481	
	10	01	06			Alte sporuri		2.000	1.000	2.000	2.000		2.000		
	10	02				Cheltuieli salariale in natura		123.250	123.250	123.250	123.250	114.400	8.850	110.050	
	10	02	06			Vouchere de vacanta		123.250	123.250	123.250	123.250	114.400	8.850	110.050	
	10	03				Contributii		123.500	87.500	123.500	123.500	63.856	59.644	35.314	
	10	03	01			Contributii de asigurari sociale de stat		31.000	31.000	31.000	31.000	30.656	344		
	10	03	02			Contributii de asigurari de somaj		1.000	1.000	1.000	1.000	961	39		


Capi- tol	Sub- capi- tol	Pa- ra- graf	Gru- pa / Titlu	Ar- ti- col	Al- ne- at	Denumire indicator	Credite de angajament	Credite bugetare		4	5	Plati efectuate	Angajamente legale de platit	Cheltuieli efective
								anuale aprobrate la finele perioadei de raportare	trimestriale cumulate					
A						B	1	2	3	4	5	6	7=5-6	8
	10	03	03			Contributii de asigurari sociale de sanatate		10.000	10.000	10.000	10.000	9.991		
	10	03	04			Contributii de asigurari pentru accidente de munca si boli profesionale		500	500	500	500	293	207	
	10	03	07			Contributia asiguratorie pentru munca		81.000	45.000	81.000	81.000	21.955	59.045	35.314
	20					TITLUL II BUNURI SI SERVICII		7.435.100	4.782.100	4.782.100	4.782.100	3.892.598	889.502	4.248.603
	20	01				Bunuri si servicii		3.933.100	2.929.100	2.929.100	2.929.100	2.631.424	297.676	2.849.358
	20	01	01			Furnituri de birou		12.000	6.000	6.000	6.000	5.668	332	7.743
	20	01	02			Materiale pentru curatenie		12.000	6.000	6.000	6.000	5.280	720	9.480
	20	01	03			Incalzit, iluminat si forta motrica		680.000	620.000	620.000	620.000	609.096	10.904	609.096
	20	01	04			Apa, canal si salubritate		200.000	130.000	130.000	130.000	123.489	6.511	140.194
	20	01	05			Carburanti si lubrifianti		150.000	100.000	100.000	100.000	97.219	2.781	121.200
	20	01	06			Piese de schimb		20.000	10.000	10.000	10.000	7.178	2.822	7.230
	20	01	08			Posta, telecomunicatii, radio, tv, internet		32.000	20.000	20.000	20.000	16.745	3.255	17.536
	20	01	09			Materiale si prestari de servicii cu caracter functional		2.099.100	1.499.100	1.499.100	1.499.100	1.495.351	3.749	1.605.671
	20	01	30			Alte bunuri si servicii pentru intretinere si functionare		728.000	538.000	538.000	538.000	271.398	266.602	331.208
	20	02				Reparatii curente		3.360.000	1.730.000	1.730.000	1.730.000	1.184.579	545.421	1.184.910
	20	05				Bunuri de natura obiectelor de inventar		50.000	40.000	40.000	40.000	15.407	24.593	146.951
	20	05	30			Alte obiecte de inventar		50.000	40.000	40.000	40.000	15.407	24.593	146.951
	20	06				Deplasari, detasari, transferari		10.000	10.000	10.000	10.000	3.847	6.153	3.797
	20	06	01			Deplasari interne, detasari, transferari		2.000	2.000	2.000	2.000	1.629	371	1.629
	20	06	02			Deplasari in strainatate		8.000	8.000	8.000	8.000	2.218	5.782	2.168
	20		13			Pregatire profesionala		10.000	10.000	10.000	10.000	5.160	4.840	5.160

Capi- tol	Sub- capi- tol	Pa- ra- graf	Gru- pa / Titlu	Ar- ti- col	Al- ne- at	Denumire indicator	Credite de angajament	Credite bugetare		Angajamente bugetare	Angajamente legale	Plati efectuate	Angajamente legale de platit	Cheltuieli efective
								anuale aprobrate la finele perioadei de raportare	trimestriale cumulate					
A		B		1	2	3	4	5	6	7=5-6	8			
	20	30				Alte cheltuieli		72.000	63.000	63.000	63.000	52.181	10.819	58.427
	20	30	01			Reclama si publicitate		10.000	6.000	6.000	6.000	4.424	1.576	5.627
	20	30	03			Prime de asigurare non-viata		20.000	15.000	15.000	15.000	13.769	1.231	13.769
	20	30	30			Alte cheltuieli cu bunuri si servicii		42.000	42.000	42.000	42.000	33.988	8.012	39.031
	70					CHELTUIELI DE CAPITAL		2.159.010	1.122.190	1.122.190	1.122.190	1.343	1.120.847	552.039
	71					TITLUL XIII ACTIVE NEFINANCIARE		2.159.010	1.122.190	1.122.190	1.122.190	1.343	1.120.847	552.039
	71	01				Active fixe		2.159.010	1.122.190	1.122.190	1.122.190	1.343	1.120.847	552.039
	71	01	01			Constructii		1.044.200	7.380	7.380	7.380	1.343	6.037	552.039
	71	01	02			Masini, echipamente si mijloace de transport		1.030.000	1.030.000	1.030.000	1.030.000		1.030.000	
	71	01	30			Alte active fixe								
						(inclusiv reparatii capitale)		84.810	84.810	84.810	84.810		84.810	
	84					PLATIEFECTUATE IN ANII PRECEDENTI SI RECUPERATE IN ANUL CURENT								
	85					Titlul XIX PLATI EFECTUATE IN ANII PRECEDENTI SI RECUPERATE IN ANUL CURENT								
	85	01				Plati efectuate in anii precedenti si recuperate in anul curent								
	85	01	01			Plati efectuate in anii precedenti si recuperate in anul curent (SF)								
7410	70					PROTECTIA MEDIULUI		48.800	48.800	48.800	48.800		48.800	48.800
	71					CHELTUIELI DE CAPITAL		48.800	48.800	48.800	48.800		48.800	48.800
	71	01				TITLUL XIII ACTIVE NEFINANCIARE		48.800	48.800	48.800	48.800		48.800	48.800
	71	01				Active fixe		48.800	48.800	48.800	48.800		48.800	48.800
	71	01	01			Constructii		48.800	48.800	48.800	48.800		48.800	48.800

Capi- tot	Sub- capi- tot	Pa- ra- graf	Gru- pa / Titlu	Ar- ti- col	Ali- ne- at	Denumire indicator	Credite de angajament	Credite bugetare			Angajamente legale	Plati efectuate	Angajamente legale de platit	Cheltuieli efective
								anuale aprobrate la finele perioadei de raportare	trimestriale cumulate	Angajamente bugetare				
A						B	1	2	3	4	5	6	7-5-6	8
8410						TRANSPORTURI		95.000	95.000	95.000	95.000		95.000	
	70					CHELTUIELI DE CAPITAL		95.000	95.000	95.000	95.000		95.000	
	71					TITLUL XIII ACTIVE NEFINANCIARE		95.000	95.000	95.000	95.000		95.000	
	71	01				Active fixe		95.000	95.000	95.000	95.000		95.000	
	71	01	01			Constructii		95.000	95.000	95.000	95.000		95.000	

Conducatorul institutiei,

Conducatorul compartimentului
financiar-contabil



Intocmit

**DETALIEREA CHELTUIELILOR
INSTITUTII PUBLICE FINANTATE DIN VENITURI PROPRII
SI SUBVENTII DIN BUGETUL LOCAL
SECTIUNEA DE FUNCTIONARE
30.06.2018**

Capi- tol	Sub- capi- tol	Pa- ra- gra- ful	Gru- pa / Titlu	Ar- ti- col	Ali- ne- at	Denumire indicator	Credite de angajament	Credite bugetare			Angajamente legale	Plati efectuate	Angajamente legale de platit	Cheltuieli efective
								anuale aprobat la finele perioadei de raportare	trimestriale cumulate					
A						B	1	2	3	4	5	6	7=5-6	8
5010						TOTAL CHELTUIELI DIN VENITURI PROPRII								
			01			SI SUBVENTII		52.937.990	28.817.060	44.934.921	44.934.921	22.557.280	22.377.641	23.811.790
			10			CHELTUIELI CURENTE		52.937.990	28.817.060	44.944.443	44.944.443	22.566.802	22.377.641	23.811.790
			10	01		TITLUL I CHELTUIELI DE PERSONAL		34.806.750	16.921.760	34.806.750	34.806.750	13.925.800	20.880.950	14.650.071
			10	01	01	Cheltuieli salariale in bani		33.024.900	15.832.710	33.024.900	33.024.900	13.168.584	19.856.316	14.175.249
			10	01	01	Salarii de baza		24.007.280	11.428.060	24.007.280	24.007.280	9.413.846	14.593.434	10.169.525
			10	01	05	Sporuri pentru conditii de munca		3.080.000	1.580.000	3.080.000	3.080.000	1.500.000	1.580.000	1.637.059
			10	01	06	Alte sporuri		752.000	351.000	752.000	752.000	246.801	505.199	254.753
			10	01	07	Ore suplimentare		281.030	281.030	281.030	281.030	281.025	5	281.025
			10	01	10	Fond pentru posturi ocupate prin cumul		30.900	14.930	30.900	30.900	14.928	15.972	15.960
			10	01	11	Fond aferent platii cu ora		3.618.970	1.418.970	3.618.970	3.618.970	1.021.134	2.597.836	1.286.460
			10	01	13	Indemnizatii de delegare		3.000	3.000	3.000	3.000	3.000	3.000	3.000
			10	01	17	Indemnizatii de hrana		1.000.000	510.000	1.000.000	1.000.000	445.395	554.605	530.444
			10	01	30	Alte drepturi salariale in bani		251.720	245.720	251.720	251.720	245.455	6.265	23
			10	02		Cheltuieli salariale in natura		625.800	387.800	625.800	625.800	139.050	486.750	134.700
			10	02	06	Vouchere de vacanta		625.800	387.800	625.800	625.800	139.050	486.750	134.700
			10	03		Contributii		1.156.050	701.250	1.156.050	1.156.050	618.166	537.884	340.122
			10	03	01	Contributii de asigurari sociale de stat		408.800	308.800	408.800	408.800	273.220	135.580	33.091
			10	03	02	Contributii de asigurari de somaj		8.250	8.250	8.250	8.250	7.510	740	
			10	03	03	Contributii de asigurari sociale de sanatate		79.560	79.560	79.560	79.560	79.330	230	
			10	03	04	Contributii de asigurari pentru accidente de munca si boli profesionale		4.600	4.600	4.600	4.600	3.993	607	
			10	03	06	Contributii pentru concedii si indemnizatii		11.440	11.440	11.440	11.440	11.334	106	

Capi- tol	Sub- capi- tol	Pa- ra- graf	Gru- pa / Titlu	Ar- ti- col	Ali- ne- at	Denumire indicator	Credite de angajament	Credite bugetare			Angajamente legale	Plati efectuate	Angajamente legale de platit	Cheltuieli efective
								anuale aprobat la finele perioadei de raportare	2	3				
			A			B	I							
	10	03	07			Contributia asiguratorie pentru munca		643.400	288.600	643.400	242.779	400.621	307.031	
	20					TITLUL II BUNURI SI SERVICII		18.031.240	11.808.300	10.037.693	8.590.674	1.447.019	9.115.659	
	20	01				Bunuri si servicii		6.787.800	4.851.700	4.306.697	3.918.200	388.497	4.161.204	
	20	01	01			Furnituri de birou		106.500	76.500	48.054	43.211	4.843	47.157	
	20	01	02			Materiale pentru curatenie		116.500	66.000	42.166	37.424	4.742	41.561	
	20	01	03			Incalzit, iluminat si forta motrica		1.300.000	1.016.500	933.627	922.248	11.379	922.248	
	20	01	04			Apa, canal si salubritate		529.000	309.500	264.069	245.137	18.932	274.024	
	20	01	05			Carburanti si lubrifianti		186.200	124.200	114.012	109.819	4.193	133.900	
	20	01	06			Piese de schimb		131.500	110.000	48.828	45.730	3.098	43.647	
	20	01	07			Transport		41.500	28.500	15.397	13.916	1.481	13.876	
	20	01	08			Posta, telecomunicatii, radio, tv, internet		103.000	57.000	43.423	39.004	4.419	40.919	
	20	01	09			Materiala si prestari de servicii cu caracter functional		2.781.100	1.976.000	1.880.459	1.842.773	37.686	1.983.101	
	20	01	30			Alte bunuri si servicii pentru intretinere si functionare		1.492.500	1.087.500	916.662	618.938	297.724	660.771	
	20	02				Reparatii curente		3.925.000	2.235.000	1.971.917	1.394.877	577.040	1.426.861	
	20	03				Hrana		953.320	566.320	448.070	416.963	31.107	444.110	
	20	03	01			Hrana pentru oameni		953.320	566.320	448.070	416.963	31.107	444.110	
	20	04				Medicamente si materiale sanitare		2.658.000	1.900.000	1.741.766	1.357.134	384.632	1.495.202	
	20	04	01			Medicamente		1.108.000	800.000	735.305	553.203	182.102	621.321	
	20	04	02			Materiala sanitare		550.000	300.000	381.465	298.166	83.299	352.692	
	20	04	03			Reactivi		850.000	700.000	554.326	443.306	111.020	464.216	
	20	04	04			Dezinfectanti		150.000	100.000	70.670	62.459	8.211	56.973	
	20	05				Bunuri de natura obiectelor de inventar		468.490	370.490	180.403	149.337	31.066	150.338	
	20	05	01			Uniforme si echipament		4.500	2.500					

Capi- tol	Sub- capi- tol	Pa- ra- gra- ful	Ar- ti- col	Ali- ne- at	Denumire indicator	Credite de angajament	Credite bugetare		Angajamente legale	Plati efectuate	Angajamente legale de platit	Cheltuieli efective
							anuale aprobrate la finele perioadei de raportare	trimestriale cumulate				
A					B	1	2	3	4	5	6	8
	85	01			Plati efectuate in anii precedenti si recuperate in anul curent				-9.522	-9.522		
	85	01	01		Plati efectuate in anii precedenti si recuperate in anul curent (SF)				-9.522	-9.522		
6510	01				INVATAMANT	1.008.940	702.200		279.670	279.670		345.122
	20				CHELTUIELI CURENTE	1.008.940	702.200		279.670	279.670		345.122
	20	01			TITLUL II BUNURI SI SERVICII	1.008.940	702.200		279.670	279.670		345.122
	20	01			Bunuri si servicii	191.000	156.500		21.300	21.300		22.615
	20	01	01		Furnituri de birou	8.000	5.500					
	20	01	02		Materiale pentru curatenie	11.000	8.000		25	25		25
	20	01	03		Incalzit, iluminat si forta motrica	48.000	35.000		9.846	9.846		9.846
	20	01	04		Apa, canal si salubritate	19.000	14.500		686	686		686
	20	01	05		Carburanti si lubrifianti	6.000	5.000		177	177		235
	20	01	06		Piese de schimb	9.000	7.500		366	366		366
	20	01	07		Transport	11.500	11.500		2.295	2.295		2.295
	20	01	08		Posta, telecomunicatii, radio, tv, internet	7.000	5.000		94	94		94
	20	01	09		Materiale si prestari de servicii cu caracter functional	27.000	25.000		1.247	1.247		2.504
	20	01	30		Alte bunuri si servicii pentru intretinere si functionare	44.500	39.500		6.564	6.564		6.564
	20	02			Reparatii curente	49.000	39.000		2.685	2.685		2.719
	20	03			Hrana	593.320	366.320		233.610	233.610		254.261
	20	03	01		Hrana pentru oameni	593.320	366.320		233.610	233.610		254.261
	20	05			Bunuri de natura obiectelor de inventar	58.690	36.690		6.275	6.275		3.387
	20	05	01		Uniforme si echipament	4.500	2.500					

Capi- tol	Sub- capi- tol	Pa- ra- gra- ful	Ar- ti- col	Ali- ne- at	Denumire indicator	Credite de angajament	Credite bugetare			Angajamente legale	Plati efectuate	Angajamente legale de platit	Cheltuieli efective	
							anuale aprobat la finele perioadei de raportare	2	3					4
		A			B	I			3	4	5	6	7=5-6	8
	20	05	03		Lenjerie si accesorii de pat		3.000							
	20	05	30		Alte obiecte de inventar		51.190	34.190	6.275	6.275	6.275	6.275		3.387
	20	06			Deplasari, detasari, transferari		15.000	15.000						
	20	06	01		Deplasari interne, detasari, transferari		15.000	15.000						
	20	09			Materiale de laborator		3.000	3.000						
	20	11			Carti, publicatii si materiale documentare		9.000	9.000	2.547	2.547	2.547	2.547		2.547
	20	12			Consultanta si expertiza		20.000	20.000	1.690	1.690	1.690	1.690		1.690
	20	13			Pregatire profesionala		17.000	12.000						
	20	14			Protectia muncii		2.000	2.000						
	20	30			Alte cheltuieli		50.930	42.690	11.563	11.563	11.563	11.563		57.903
	20	30	30		Alte cheltuieli cu bunuri si servicii		50.930	42.690	11.563	11.563	11.563	11.563		57.903
6610					SANATATE		36.095.000	18.626.280	33.581.796	33.581.796	33.581.796	14.704.671	18.877.125	15.481.320
	01				CHELTUIELI CURENTE		36.095.000	18.626.280	33.582.035	33.582.035	33.582.035	14.704.910	18.877.125	15.481.320
	10				TITLUL I CHELTUIELI DE PERSONAL		30.000.000	14.341.280	30.000.000	30.000.000	30.000.000	11.730.064	18.269.936	12.420.418
	10	01			Cheltuieli salariale in bani		28.527.000	13.512.280	28.527.000	28.527.000	28.527.000	11.195.698	17.331.302	12.126.418
	10	01	01		Salarii de baza		19.557.280	9.132.560	19.557.280	19.557.280	19.557.280	7.461.623	12.095.657	8.136.677
	10	01	05		Sporuri pentru conditii de munca		3.080.000	1.580.000	3.080.000	3.080.000	3.080.000	1.500.000	1.580.000	1.637.059
	10	01	06		Alte sporuri		750.000	350.000	750.000	750.000	750.000	246.801	503.199	254.753
	10	01	07		Ore suplimentare		281.030	281.030	281.030	281.030	281.030	281.025	5	281.025
	10	01	11		Fond aferent platii cu ora		3.618.970	1.418.970	3.618.970	3.618.970	3.618.970	1.021.134	2.597.836	1.286.460
	10	01	17		Indemnizatii de hrana		1.000.000	510.000	1.000.000	1.000.000	1.000.000	445.395	554.605	530.444
	10	01	30		Alte drepturi salariale in bani		239.720	239.720	239.720	239.720	239.720	239.720		
	10	02			Cheltuieli salariale in natura		475.000	237.000	475.000	475.000	475.000	475.000	475.000	475.000
	10	02	06		Vouchere de vacanta		475.000	237.000	475.000	475.000	475.000	475.000	475.000	475.000
	10	03			Contributii		998.000	592.000	998.000	998.000	998.000	534.366	463.634	294.000

Capi- tol	Sub- capitol	Pa- ra- gra- ful	Gru- pa / Titlu	Ar- ti- col	Ali- ne- at	Denumire indicator	Credite de angajament	Credite bugetare			Angajamente legale	Plati efectuate	Angajamente legale de platit	Cheltuieli efective	
								anuale aprobrate la finele perioadei de raportare	2	3					4
			A			B	1			3	4	5	6	7=5-6	8
	10	03	01			Contributii de asigurari sociale de stat		370.000	270.000	370.000	370.000	370.000	234.817	135.183	33.091
	10	03	02			Contributii de asigurari de somaj		7.000	7.000	7.000	7.000	7.000	6.304	696	
	10	03	03			Contributii de asigurari sociale de sanatate		67.000	67.000	67.000	67.000	67.000	66.787	213	
	10	03	04			Contributii de asigurari pentru accidente de munca si boli profesionale		4.000	4.000	4.000	4.000	4.000	3.617	383	
	10	03	06			Contributii pentru concedii si indemnizatii		11.000	11.000	11.000	11.000	11.000	10.917	83	
	10	03	07			Contributia asiguratorie pentru munca		539.000	233.000	539.000	539.000	539.000	211.924	327.076	260.909
	20					TITLUL II BUNURI SI SERVICII		5.995.000	4.198.000	3.482.035	3.482.035	3.482.035	2.924.518	557.517	3.014.842
	20	01				Bunuri si servicii		2.419.000	1.612.000	1.252.376	1.252.376	1.252.376	1.161.555	90.821	1.187.599
	20	01	01			Furnituri de birou		80.000	60.000	41.582	41.582	41.582	37.071	4.511	38.352
	20	01	02			Materiale pentru curatenie		85.000	45.000	35.562	35.562	35.562	31.540	4.022	31.425
	20	01	03			Incalzit, iluminat si forta motrica		500.000	300.000	256.236	256.236	256.236	255.761	475	255.761
	20	01	04			Apa, canal si salubritate		300.000	160.000	129.844	129.844	129.844	117.423	12.421	129.605
	20	01	05			Carburanti si lubrifianti		19.000	13.000	8.335	8.335	8.335	6.923	1.412	9.465
	20	01	06			Piese de schimb		100.000	90.000	38.462	38.462	38.462	38.186	276	36.051
	20	01	07			Transport		30.000	17.000	13.102	13.102	13.102	11.621	1.481	11.581
	20	01	08			Posta, telecomunicatii, radio, tv, internet		55.000	27.000	18.969	18.969	18.969	17.805	1.164	18.929
	20	01	09			Materiale si prestari de servicii cu caracter functional		650.000	450.000	379.922	379.922	379.922	345.985	33.937	374.736
	20	01	30			Alte bunuri si servicii pentru intretinere si functionare		600.000	450.000	330.362	330.362	330.362	299.240	31.122	281.694
	20	02				Reparatii curente		150.000	150.000	80.015	80.015	80.015	48.396	31.619	80.015

Capi- tol	Sub- capi- tol	Pa- ra- graf	Gru- pa / Titlu	Ar- ti- col	Ali- ne- at	Denumire indicator	Credite de angajament	Credite bugetare			Angajamente legale	Plati efectuate	Angajamente legale de platit	Cheltuieli efective
								anuale aprobrate la finele perioadei de raportare	2	3				
			A			B	1							
	20	03				Hrana		360.000	200.000	214.460	183.353	214.460	189.849	
	20	03	01			Hrana pentru oameni		360.000	200.000	214.460	183.353	214.460	189.849	
	20	04				Medicamente si materiale sanitare		2.658.000	1.900.000	1.741.766	1.357.134	1.741.766	1.495.202	
	20	04	01			Medicamente		1.108.000	800.000	735.305	553.203	735.305	621.321	
	20	04	02			Materiale sanitare		550.000	300.000	381.465	298.166	381.465	352.692	
	20	04	03			Reactivi		850.000	700.000	554.326	443.306	554.326	464.216	
	20	04	04			Dezinfectanti		150.000	100.000	70.670	62.459	70.670	56.973	
	20	05				Bunuri de natura obiectelor de inventar		257.800	217.800	126.435	119.962	126.435	8.211	
	20	05	03			Lenjerie si accesorii de pat		25.000	25.000	5.600	5.600	5.600	6.473	
	20	05	30			Alte obiecte de inventar		232.800	192.800	120.835	114.362	120.835	6.473	
	20	12				Consultanta si expertiza		60.000	40.000	47.151	37.274	47.151	46.786	
	20	13				Pregatire profesionala		25.000	15.000	3.600	2.650	3.600	2.650	
	20	14				Protectia muncii		17.000	15.000	7.738	5.700	7.738	5.700	
	20	30				Alte cheltuieli		48.200	48.200	8.494	8.494	8.494	7.041	
	20	30	01			Reclama si publicitate		7.200	7.200					
	20	30	03			Prime de asigurare non-viata		15.000	15.000	860	860	860	860	
	20	30	04			Chirii		16.000	16.000	3.783	3.783	3.783	2.330	
	20	30	09			Executarea silita a creantelor bugetare		10.000	10.000	3.851	3.851	3.851	3.851	
	59					TITLUL XI ALTE CHELTUIELI		100.000	87.000	100.000	50.328	100.000	46.060	
	59	01				Burse		40.000	40.000	40.000	25.956	40.000	16.986	
	59	40				Sume aferente persoanelor cu handicap neincadrate		60.000	47.000	60.000	24.372	60.000	29.074	
	84					PLATI EFECTUATE IN ANII PRECEDENTI SI RECUPERATE IN ANUL CURENT								
	85					Titlul XIX PLATI EFECTUATE IN ANII PRECEDENTI SI RECUPERATE								

Capi- tol	Sub- capi- tol	Pa- ra- graf	Gru- pa / Titlu col	Ali- ne- at	Denumire indicator	Credite de angajament	Credite bugetare			Angajamente legale	Plati efectuate	Angajamente legale de platit	Cheltuieli efective
							anuale aprobat la finele perioadei de raportare	trimestriale cumulate	4				
A					B	1	2	3	4	5	6	7=5-6	8
			85	01	IN ANUL CURENT								
			85	01	Plati efectuate in anii precedenti si recuperate in anul curent				-239	-239	-239	-239	
			85	01	Plati efectuate in anii precedenti si recuperate in anul curent (SF)				-239	-239	-239	-239	
6710			01		CULTURA, RECREERE SI RELIGIE		4.737.200	2.685.730	2.651.888	2.651.888	1.988.130	663.758	2.022.848
			10		CHELTUIELI CURENTE		4.737.200	2.685.730	2.651.888	2.651.888	1.988.130	663.758	2.022.848
			10		TITLUL I CHELTUIELI DE PERSONAL		1.158.000	568.730	1.158.000	1.158.000	494.242	663.758	515.808
			10	01	Cheltuieli salariale in bani		1.095.900	519.430	1.095.900	1.095.900	449.648	646.252	480.350
			10	01	Salarii de baza		1.050.000	495.500	1.050.000	1.050.000	428.985	621.015	464.367
			10	01	Fond pentru posturi ocupate prin cumul		30.900	14.930	30.900	30.900	14.928	15.972	15.960
			10	01	Indemnizatii de delegare		3.000	3.000	3.000	3.000		3.000	
			10	01	Alte drepturi salariale in bani		12.000	6.000	12.000	12.000	5.735	6.265	23
			10	02	Cheltuieli salariale in natura		27.550	27.550	27.550	27.550	24.650	2.900	24.650
			10	02	Vouchere de vacanta		27.550	27.550	27.550	27.550	24.650	2.900	24.650
			10	03	Contributii		34.550	21.750	34.550	34.550	19.944	14.606	10.808
			10	03	Contributii de asigurari sociale de stat		7.800	7.800	7.800	7.800	7.747	53	
			10	03	Contributii de asigurari de somaj		250	250	250	250	245	5	
			10	03	Contributii de asigurari sociale de sanatate		2.560	2.560	2.560	2.560	2.552	8	
			10	03	Contributii de asigurari pentru accidente de munca si boli profesionale		100	100	100	100	83	17	
			10	03	Contributii pentru concedii si indemnizatii		440	440	440	440	417	23	
			10	03	Contributia asiguratorie pentru munca		23.400	10.600	23.400	23.400	8.900	14.500	10.808

Capi- tol	Sub- capi- tol	Pa- ra- graf	Gru- pa / Titlu	Ar- ti- col	Ali- ne- at	Denumire indicator	Credite de angajament	Credite bugetare		Angajamente bugetare	Angajamente legale	Plati efectuate	Angajamente legale de platit	Cheltuieli efective
								anuale aprobat la finele perioadei de raportare	trimestriale cumulate					
A						B	1	2	3	4	5	6	7=5-6	8
TITLUL II BUNURI SI SERVICII														
	20		01			Bunuri si servicii		3.579.200	2.117.000	1.493.888	1.493.888	1.493.888		1.507.040
	20		01			Furnituri de birou		233.700	145.100	103.921	103.921	103.921		101.580
	20		01	01		Materiale pentru curatenie		3.500	2.000	472	472	472		1.062
	20		01	02		Incalziti, iluminat si forta motrica		72.000	61.500	47.545	47.545	47.545		47.545
	20		01	03		Apa, canal si salubritate		10.000	5.000	3.539	3.539	3.539		3.539
	20		01	04		Carburanti si lubrifianti		11.200	6.200	5.500	5.500	5.500		3.000
	20		01	05		Piese de schimb		2.500	2.500					
	20		01	06		Posta, telecomunicatii, radio, tv, internet		9.000	5.000	4.360	4.360	4.360		4.360
	20		01	07		Materiale si prestari de servicii cu caracter functional		2.000	900	190	190	190		190
	20		01	30		Alte bunuri si servicii pentru								
						intretinere si functionare		120.000	60.000	41.736	41.736	41.736		41.305
						Reparatii curente		366.000	316.000	159.217	159.217	159.217		159.217
						Bunuri de natura obiectelor de inventar		102.000	76.000	7.693	7.693	7.693		7.693
						Alte obiecte de inventar		102.000	76.000	7.693	7.693	7.693		7.693
						Deplasari, detasari, transferari		3.000	1.400	150	150	150		150
						Deplasari interne, detasari, transferari		3.000	1.400	150	150	150		150
						Carti, publicatii si materiale documentare		12.000	6.000	5.889	5.889	5.889		5.889
						Alte cheltuieli		2.862.500	1.572.500	1.217.018	1.217.018	1.217.018		1.246.093
						Prime de asigurare non-viata		2.500	2.500	1.377	1.377	1.377		1.377
						Chirii		60.000	30.000	30.000	30.000	30.000		30.000
						Alte cheltuieli cu bunuri si servicii		2.800.000	1.540.000	1.185.641	1.185.641	1.185.641		1.214.716
						ASIGURARI SI ASISTENTA SOCIALA		13.000	9.000					52

Capi- tol	Sub- capi- tol	Pa- ra- graf	Gru- pa / Titlu	Ar- ti- col	Ali- ne- at	Denumire indicator	Credite de angajament	Credite bugetare			Angajamente legale	Plati efectuate	Angajamente legale de platit	Cheltuieli efective
								anuale aprobat la finele perioadei de raportare	2	3				
			A			B	1	2	3	4	5	6	7=5-6	8
			01			CHELTUIELI CURENTE		13.000	9.000					52
			20			TITLUL II BUNURI SI SERVICII		13.000	9.000					52
			20	01		Bunuri si servicii		11.000	9.000					52
			20	01	01	Furnituri de birou		3.000	3.000					
			20	01	02	Materiale pentru curatenie		5.000	5.000					
			20	01	09	Materiale si prestari de servicii cu caracter functional		3.000	1.000					52
			20	30		Alte cheltuieli		2.000						
			20	30	30	Alte cheltuieli cu bunuri si servicii		2.000						
7010			01			LOCUINTE, SERVICII SI DEZVOLTARE		11.083.850	6.793.850	8.421.567	8.421.567	5.584.809	2.836.758	5.962.448
			10			CHELTUIELI CURENTE		11.083.850	6.793.850	8.430.850	8.430.850	5.594.092	2.836.758	5.962.448
			10			TITLUL I CHELTUIELI DE PERSONAL		3.648.750	2.011.750	3.648.750	3.648.750	1.701.494	1.947.256	1.713.845
			10	01		Cheltuieli salariale in bani		3.402.000	1.801.000	3.402.000	3.402.000	1.523.238	1.878.762	1.568.481
			10	01	01	Salarii de baza		3.400.000	1.800.000	3.400.000	3.400.000	1.523.238	1.876.762	1.568.481
			10	01	06	Alte sporuri		2.000	1.000	2.000	2.000		2.000	
			10	02		Cheltuieli salariale in natura		123.250	123.250	123.250	123.250	114.400	8.850	110.050
			10	02	06	Vouchere de vacanta		123.250	123.250	123.250	123.250	114.400	8.850	110.050
			10	03		Contributii		123.500	87.500	123.500	123.500	63.856	59.644	35.314
			10	03	01	Contributii de asigurari sociale de stat		31.000	31.000	31.000	31.000	30.656	344	
			10	03	02	Contributii de asigurari de somaj		1.000	1.000	1.000	1.000	961	39	
			10	03	03	Contributii de asigurari sociale de sanatate		10.000	10.000	10.000	10.000	9.991	9	
			10	03	04	Contributii de asigurari pentru accidente de munca si boli profesionale		500	500	500	500	293	207	
			10	03	07	Contributia asiguratorie pentru munca		81.000	45.000	81.000	81.000	21.955	59.045	35.314

Capi- tol	Sub- capi- tol	Pa- ra- graf	Gru- pa / Titlu	Ar- ti- col	Al- ne- at	Denumire indicator	Credite de angajament	Credite bugetare			Angajamente legale	Plati efectuate	Angajamente legale de platit	Cheltuieli efective
								anuale aprobat la finele perioadei de raportare	2	3				
						B	1		3	4	5	6	7=5-6	8
			85			RECUPERATE IN ANUL CURENT Titlul XIX PLATI EFECTUATE IN ANII PRECEDENTI SI RECUPERATE IN ANUL CURENT				-9.283	-9.283	-9.283		
			85	01		Plati efectuate in anii precedenti si recuperate in anul curent				-9.283	-9.283	-9.283		
			85	01	01	Plati efectuate in anii precedenti si recuperate in anul curent (SF)				-9.283	-9.283	-9.283		
						excedent/deficit sect funct				-9.283	-9.283	3.173.452		
9910	96													

Conducatorul institutiei,

Conducatorul compartimentului
financiar-contabil