

DIRECTIA GENERALA A
FINANTELOR PUBLICE TOTAL JUDET

Nr 12232/13.02.2018

BILANT
31.12.2017

ARG STZ-280/19.FEB.2018

pag: 1 - lei-

COD	DENUMIRE INDICATORI	SOLD LA INCEPUTUL PERIOADEI	SOLD LA SFARSITUL PERIOADEI
0100			
01003	1.Active fixe necorporale (ct.2030000+2050000+2060000+ 2080100+2080200+2330000-2800300-2800500-2800800- 2900400-2900500-2900800-2930100*)	2.647.427	2.173.008
01004	2.Instalatii tehnice, mijloace de transport, animale, plantatii, mobilier, aparatura birotica si alte active corporale (ct.2130100+2130200+ 2130300+2130400+2140000+2310000-2810300-2810400- 2910300-2910400-2930200*)	9.464.459	14.308.540
01005	3.Terenuri si cladiri (ct.2110100+2110200+2120101+2120102+2120201+ 2120301+2120401+2120501+2120601+2120901+2310000-2810100- 2810200-2910100-2910200-2930200)	477.129.748	499.729.026
01007	5.Active financiare necurente (investitii pe termen lung) peste un an (ct.2600100+2600200+2600300+2650000+2670201+2670202+ 2670203+2670204+2670205+2670208-2960101-2960102- 2960103-2960200), din care:	136.254	136.754
01008	Titluri de participare (ct.2600100+2600200+2600300-2960101 -2960102-2960103)	136.254	136.754
01009	6.Creante necurente - sume ce urmeaza a fi incasate dupa o perioada mai mare de un an (ct.4110201+4110208+4130200+4280202+ 4610201+4610209-4910200-4960200) din care:	14.334	18.117
0101			
01010	Creante comerciale necurente - sume ce urmeaza a fi incasate dupa o perioada mai mare de un an (ct.4110201+4110208+4130200+ 4610201-4910200-4960200)	14.334	18.117
01015	7.TOTAL ACTIVE NECURENTE (rd.03+04+05+06+07+09)	489.392.222	516.365.445
01019	1.Stocuri (ct.3010000+3020100+3020200+3020300+3020400+ 3020500+3020600+3020700+3020800+3020900+3030100+3030200+ 3040100+3040200+3050100+3050200+3070000+3090000+3310000+ 3320000+3410000+3450000+3460000+3470000+3490000+3510100+ 3510200+ 3540100+3540500+ 3540600+3560000+3570000+3580000+ 3590000+3610000+3710000+3810000+/-3480000+/-3780000- 3910000-3920100-3920200-3920300-3930000-3940100-3940500- 3940600-3950100-3950200-3950300-3950400-3950600-3950700-		

COD	DENUMIRE INDICATORI	SOLD LA INCEPUTUL PERIOADEI	SOLD LA SFARSITUL PERIOADEI
01024	Creantele bugetului general consolidat (ct.4630000+4640000+4650100+4650200+4660401+4660402+4660500+4660900-4970000)	25.600.539	20.065.759
01025	Creante din operatiuni cu fonduri externe nerambursabile si fonduri de la buget (ct.4500100+4500300+4500501+4500502+4500503+4500504+4500505+4500700+4510100+4510300+4510500+4530100+4540100+4540301+4540302+4540501+4540502+4540503+4540504+4550100+4550301+4550302+4550303+4560100+4560303+4560309+4570100+4570201+4570202+4570203+4570205+4570206+4570209+4570301+4570302+4570309+4580100+4580301+4580302+4610103+4730103**+4740000+4760000), din care:		61.570
0103			
01030	Total creante curente (rd.21+23+25+27)	34.195.792	26.974.381
01033	Conturi la trezorerie, casa in lei. (ct.5100000+5120101+5120501+5130101+5130301+5130302+5140101+5140301+5140302+5150101+5150103+5150301+5150500+5150600+5160101+5160301+5160302+5170101+5170301+5170302+5200100+5210100+5210300+5230000+5250101+5250102+5250301+5250302+5250400+5260000+5270000+5280000+5290101+5290201+5290301+5290400+5290901+5310101+5410101+5500101+5520000+5550101+5550400+5570101+5580101+5580201+5590101+5600101+5600300+5600401+5610101+5610300+5620101+5620300+5620401+5710100+5710300+5710400+5740101+5740102+5740301+5740302+5740400+5750100+5750300+5750400-7700000)	23.588.130	28.253.692
010331	Dobanda de incasat,alte valori,avansuri de trezorerie (ct.5180701+5320100+5320200+5320300+5320400+5320500+5320600+5320800+5420100)	35.600	28.098
01035	Conturi la institutii de credit, BNR, casa in valuta (ct.5110101+5110102+5120102+5120402+5120502+5130102+5130202+5140102+5140202+5150102+5150202+5150302+5160102+5160202+5170102+5170202+5290102+5290202+5290302+5290902+5310402+5410102+5410202+5500102+5550102+5550202+5550302+5550402+5550502+5550602+5550702+5550802+5550902+5551002+5551102+5551202+5551302+5551402+5551502+5551602+5551702+5551802+5551902+5552002+5552102+5552202+5552302+5552402+5552502+5552602+5552702+5552802+5552902+5553002+5553102+5553202+5553302+5553402+5553502+5553602+5553702+5553802+5553902+5554002+5554102+5554202+5554302+5554402+5554502+5554602+5554702+5554802+5554902+5555002+5555102+5555202+5555302+5555402+5555502+5555602+5555702+5555802+5555902+5556002+5556102+5556202+5556302+5556402+5556502+5556602+5556702+5556802+5556902+5557002+5557102+5557202+5557302+5557402+5557502+5557602+5557702+5557802+5557902+5558002+5558102+5558202+5558302+5558402+5558502+5558602+5558702+5558802+5558902+5559002+5559102+5559202+5559302+5559402+5559502+5559602+5559702+5559802+5559902+5560002)		

COD	DENUMIRE INDICATORI	SOLD LA INCEPUTUL PERIOADEI	SOLD LA SFARSITUL PERIOADEI
01058	TOTAL DATORII NECURENTE (rd.52+54+55)	18.370.553	15.180.832
0106			
01060	1.Datorii comerciale, avansuri si alte decontari (ct.2690100+4010100+4030100+4040100+4050100+4080000+4190000+4620101+4620109+4730109+4810101+4810102+4810103+4810900+4830000+4890201+5090000+5120800), din care:	6.599.235	5.286.661
010601	Decontari privind incheiere executiei bugetului de stat din anul curent (ct.4890201)	976.175	1.029.154
01061	Datorii comerciale si avansuri (ct.4010100+4030100+4040100+4050100+4080000+4190000+4620101), din care:	400.469	399.864
01062	2.Datorii catre bugete (ct.4310100+4310200+4310300+4310400+4310500+4310700+4370100+4370200+4370300+4400000+4410000+4420300+4420801+4440000+4460100+4460200+4480100+4550501+4550502+4550503+4620109+4670100+4670200+4670300+4670400+4670500+4670900+4730109+4810900),din care:	2.720.510	2.891.528
010631	Contributii sociale (ct.4310100+4310200+4310300+4310400+4310500+4310700+4370100+4370200+4370300)	1.229.849	1.489.275
0107			
01072	6.Salariile angajatilor (ct.4210000+4230000+4260000+4270100+4270300+4280101)	2.419.944	2.890.811
01073	7.Alte drepturi cuvenite altor categorii de persoane (pensii, indemnizatii de somaj, burse) (ct.4220100+4220200+4240000+4260000+4270200+4270300+4290000+4380000), din care:		9.640
01074	8.Venituri in avans (ct.4720000)		135.000
01075	9.Provizioane (ct.1510101+1510102+1510103+1510104+1510108)	31.050	95.265
01078	10.TOTAL DATORII CURENTE (rd.60+62+65+70+71+72+73+74+75)	11.770.739	11.308.905
01079	11.TOTAL DATORII (rd.58+78)	30.141.292	26.489.737
0108			
01080	12.ACTIVE NETE = TOTAL ACTIVE - TOTAL DATORII = CAPITALURI PROPRII (rd.80=rd.46-79=rd.90)	526.113.387	556.088.214
01084	1.Rezerve, fonduri (ct.1000000+1010000+1020101+1020102+1020103+1030000+1040101+1040102+1040103+1050100+1050200+1050300+1050400+1050500+1060000+1320000+1330000)	474.787.949	498.630.041
01085	2.Rezultatul reportat (ct.1170000 Sold creditor)		

CONTUL DE REZULTAT PATRIMONIAL

31.12.2017

pag.: 1 - lei -

COD	DENUMIRE INDICATORI	An precedent	An curent
0200			
02002	1.Venituri din impozite, taxe, contributii de asigurari si alte venituri ale bugetelor (ct.7300100+7300200+7310100+7310200+7320100+7330000+7340000+7350100+ + 7350200+7350300+7350400+7350500+7350600+7360100+7390000+7450100+ 7450200+7450300+7450400+7450500+7450900+7460100+7460200+7460300+ 7460900)	62.481.600	74.200.564
02003	2.Venituri din activitati economice (ct.7210000+7220000+7510100+7510200+/-7090000)	18.509.867	17.843.190
02004	3.Finantari, subventii, transferuri, alocatii bugetare cu destinatie speciala (ct.7510500+7710000+7720100+7720200+7740100+7740200+7750000+ 7760000+7780000+7790101+7790109)	23.815.582	37.003.988
02005	4.Alte venituri operationale (ct.7140000+7180000+7500000++7510300+7510400+ 7810200+7810300+7810401+7810402+7770000)	5.477.522	5.287.270
02006	TOTAL VENITURI OPERATIONALE (rd.02+03+04+05)	110.284.571	134.335.012
02008	1.Salarii si contributiile sociale aferente angajatilor (ct.6410000+6420000+6450100+ 6450200+6450300+6450400+6450500+6450600+6450800+6460000+6470000)	42.504.821	56.863.407
02009	2.Subventii si transferuri (ct.6700000+6710000+6720000+6730000+6740000+ 6750000+6760000+6770000+6780000+6790000)	18.926.007	29.644.674
0201			
02010	3.Stocuri, consumabile, lucrari si servicii executate de terti (ct.6010000+6020100+ 6020200+6020300+6020400+6020500+6020600+6020700+6020800+6020900+ 6030000+6060000+6070000+6080000+6090000+6100000+6110000+6120000+ 6130000+6140000+6220000+6230000+6240100+6240200+6260000+6270000+ 6280000+6290100)	20.888.077	27.724.188
02011	4.Cheltuieli de capital, amortizari si provizioane (ct.6290200+6810100+ 6810200+6810300+6810401+6810402+6820101+6820109+ 6820200+6890100+6890200)	14.878.616	4.468.834
02012	5. Alte cheltuieli operationale (ct.6350000*+6350100+6540000+6580101+6580109)	929.915	6.859.027
02013	TOTAL CHELTUIELI OPERATIONALE (rd.08+09+10+11+12)	98.127.436	125.560.130
02015	- EXCEDENT (rd.06-rd.13)	12.157.135	8.774.882
02017	IV.VENITURI FINANCIARE (ct.7630000+7640000+7650100+7650200+7650000)		

Conducatorul institutiei

Primar
Dorin Niștor



Conducatorul compartimentului
financiar- contabil

Șef serviciu cheltuieli
Dan Moraria

A handwritten signature in black ink.

Șef birou BFC
Simona Căta

A handwritten signature in black ink.

Întocmit
Mălina Măcuș

SITUATIA FLUXURILOR DE TREZORERIE
31.12.2017

pag: 1 - lei-

COD	DENUMIRE INDICATORI	Total	Casa ct. 5310101	Buget de stat ct. 5200100/ 7700000	Buget local ct. 5210100/ 7700000	Buget asigurari sociale de stat ct. 5250101+ 5250102/ 7700000	Buget asigurari pentru soma] ct. 5740101+ 5740102/ 7700000	Buget Fond national unic de asigurari sociale de sanatate ct. 5710100/ 7700000	Buget Fond pentru mediu ct. 5750100/ 7700000	Buget trezoreria statului ct. 5240100/ 7700000	Buget instituti publice finantate integral din venituri proprii ct. 5600101/ 7700000	Buget instituti publice finantate din venituri proprii si subventii ct. 5610101/ 7700000	Buget activitati finantate din venituri proprii si buget activitati de privatizare ct.5620101/ 7700000	Buget imprumuturi interne si externe ct. 5130101+ 5140101+ 5160101+ 5170101/ 7700000	Buget fonduri externe nerambur- sabile (sursa D) ct. 5150103/ 7700000	Alte disponibi- litati (ct.5XX)	
0	TOTAL JUDET																
03002	1. Incasari	141.425.301	9.795.184		80.438.319							25.748.327	24.253.674	568.880			1.980.965
03003	2. Plati	126.352.403	9.795.184	1.029.154	70.994.699	7.114.39						23.344.255	19.751.183	551.206			1.931.206
03004	3. Numerar net din activitatea operationala (rd.02+rd.03)	16.467.496		-1.029.154	9.443.620							2.444.072	4.502.493	17.534			59.777
03006	1. Incasari	1.002.574			1.002.574												
03007	2. Plati	10.232.310			3.870.940	1.113.9						1.358.677	4.502.493				
03008	3. Numerar net din activitatea de investitii (rd.06+07)	-9.229.536			-2.868.366							-1.838.677	-4.502.493				
03011	2. Plati	2.372.398			2.572.398												
03012	3. Numerar net din activitatea de finantare (rd.10+rd.11)	-2.372.398			-2.572.398												
03013	IV.CRESTEREA (DESCRESTEREA) NETA DE NUMERAR SI ECHIVALENT DE NUMERAR (rd.04+rd.08+rd.12)	4.665.562		-1.029.154	4.002.856							515.393		17.534			59.777
03014	V. NUMERAR SI ECHIVALENT DE NUMERAR LA INCEPUTUL ANULUI	23.588.130			21.959.955							1.323.084		239.459			65.632
030141	-sume recuperate din excedentul anului precedent/sume virate din fondul spitalului in excedent**	7.193.331			5.849.092							1.323.064		21.155			
030142	-sume utilizate din excedentul anului precedent/sume transferate din excedent la bugetul local/sume transferate din excedent pentru constituirea de depozite in trezorerie***	7.193.331			5.849.092							1.323.081		21.155			
03015	VI.NUMERAR SI ECHIVALENT DE NUMERAR LA SFARSITUL PERIOADEI (rd.13+rd.14+rd.14.1-rd.14.2-rd.14.3)	28.253.692		-1.029.154	25.962.812							1.908.475		256.993			125.409

Conducatorul institutiei

Pomal
Dan Nistor

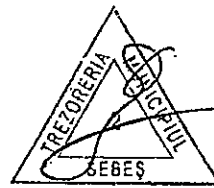


Conducatorul compartimentului
financiar- contabil

Sef serviciu cheltuieli
Dan Morariu

[Handwritten signature]

Viza trezoreriei



BUCUR IOAN

Sef birou BFC
Simona Pata

[Handwritten signature]

Intocmit
Miguelo Luca
[Handwritten signature]

SITUATIA FLUXURILOR DE TREZORERIE


31.12.2017

pag.: 1 - lei-

COD	DENUMIRE INDICATORI	Total	Casa in valuta	Alte disponibilitati
0400				
04002	1. Incasari	3.484.301	80.142	3.404.159
04003	2. Plati	3.167.881	80.142	3.087.739
04004	3. Numerar net din activitatea operationala (rd.02-rd.03)	316.420		316.420
0401				
04013	IV CRESTEREA (DESCRESTEREA) NETA DE NUMERAR SI ECHIVALENT DE NUMERAR (rd.04+rd.08+rd.12)	316.420		316.420
04014	V NUMERAR SI ECHIVALENT DE NUMERAR LA INCEPUTUL PERIOADEI	75.969		75.969
04017	VI NUMERAR SI ECHIVALENT DE NUMERAR LA FINELE PERIOADEI(rd.13+14+15-16)	392.389		392.389

Conducatorul institutiei

Primar
Doru Nistor



Conducatorul compartimentului
financiar- contabil

Sef serviciu de trezorerie
Dan Morariu

DM

Sef birou BFC
Simona Căta

SC

Intocmit
Mariana Pica

MP

DISPONIBIL DIN MIJLOACE CU DESTINATIE SPECIALA



31.12.2017

- lei -

DENUMRE INDICATORI	COD	DISPONIBIL LA INCEPUTUL ANULUI	INCASARI	PLATI	DISPONIBIL LA SFARSITUL PERIOADEI
TOTAL (rd.02 la 15)	0500				
	05001	70.317	33.571	1.700	102.188
- Sume primite ca donatii si sponsorizari (ct.5500101,ct.5500102/analitice distincte)	05002	1.652	20.000	1.652	20.000
- Garantii materiale retinute gestionarilor conform Legii nr.22/1969 (ct.5500101,ct.5500102/analitice distincte)	05003	68.665	13.571	48	82.188

Conducatorul institutiei,

Primar
Doru Nistor





Conducatorul compartimentului
financiar-contabil

Sef serviciu cheltuieli
Dan Moraru



Sef birou BFC
Simona Carter



Autoemit
Liuerva Licu



TOTAL JUDET

Situatia modificarilor in structura
activelor nete/capitalurilor
31.12.2017

Anexa 34

pag.: 1 -lei-

Denumirea elementului de capital	Cod	Sold la inceputul anului	Cresteri	Reduceri	Sold la sfarsitul anului
A	B	1	2	3	4
Fondul bunurilor care alcatuiesc domeniul public al unitatilor administrativ- teritoriale (ct.1030000)	2500 25004	430.307.345	32.362.092	8.581.678	454.087.759
Fondul bunurilor care alcatuiesc domeniul privat al unitatilor administrativ- propriale (ct.1040101)	25005	27.550.416	661.967	2.404.872	25.807.511
Rezerve din reevaluare (ct.1050100,1050200, 1050300,1050400,1050500)	25006	16.930.188	6.980.484	5.175.901	18.734.771
Rezultatul reportat (ct.1170000 - sold creditor)	2501 25017	40.498.088	59.528.760	51.049.479	48.977.369
Rezultatul patrimonial al exercitiului (ct.1210000 - sold creditor)	25019	10.827.350			
Rezultatul patrimonial al exercitiului (ct.1210000 - sold debitor)	2502 25020		-118.155.488	-120.502.034	-8.480.804
Total capitaluri proprii(rd.01 la 17 - rd.18+rd.19-rd.20)	25021	526.113.387			556.088.214

Primar
Danu Nistor

Sef serviciu cheltuieli
Dan Morariu

Sef birou BFC
Simona Căta

Recontul
Minerva Iliu

Situatia activelor si datoriilor institutiilor publice
din administratia locala
31.12.2017

pag.: 1 - lei -

COD	DENUMIRE INDICATORI	Sold la inceputul anului	Sold la sfarsitul perioadei
1800			
18005	Disponibilitati in lei ale institutiilor publice locale si ale institutiilor publice de subordonare locala, la trezorerii (ct.5100000+5120101+5120501+5150101+5150103+5150500+5150600+5160101+5160301+5160302+5170101+5170301+5170302+5210100+5210300+5280000+5290201+5290301+5290400+5290901+5410101+5500101+ 5520000+5550101+5570101+5580101+5580201+5600101+5600300+5610101+5610300+5620101+5620300-7700000), din care:	23.588.130	28.253.692
18008	Total (in baze cash) (rd.04+05)	23.588.130	28.253.692
1801			
18010	Total (in baze accrual)(rd.08+09)	23.588.130	28.253.692
1802	ALTE IMPOZITE SI TAXE FISCALE		
18023	Alte valori (ct.5320100+5320200+5320300+5320400+5320500+5320600+5320800)	35.600	28.098
1803			
18032	Disponibilitati ale institutiilor publice locale si ale institutiilor de subordonare locala la institutiile de credit rezidente (ct.5110101+5110102+5120102+5120402+5120502+5150102+5150202+5160102+5160202+5170102+5170202+5290202+5290302+5290902+5500102+5550102+5550202+5570202+5580102+5580302+5600102+5600103+5610102+5610103+5620102+5620103), din care:	75.969	392.389
18036	Total (in baze cash) (rd.32+35)	75.969	392.389
18038	Total (in baze accrual) (rd.36+37)	75.969	392.389
1813			
18131	Actiuni necotate detinute de autoritatile locale la societati nefinanciare (ct.2600200-2960102)(S11)	136.254	136.754
18134	Total (la valoarea contabila neta (la valoarea de intrare mai putin ajustarile cumulate pentru pierderea de valoare) (rd.131+132+133)	136.254	136.754
1815			
18157	Creante comerciale necurente legale de livrari de bunuri si servicii de catre autoritatile locale sau de institutii subordonate acestora (ct.4110201+4110208+4130200+4610201-4910200-4960200) Total (rd.158+159+160+164) din care:	14.334	18.117
18158	- de la populatie(gospodariile populatiei)(S14)		5.578
18159	- de la societati nefinanciare (S11),	14.334	12.539
1816			


COD	DENUMIRE INDICATORI	Sold la inceputul anului	Sold la sfarsitul perioadei
18185	Total creante (rd.176+184)	25.600.539	20.065.759
1820			
18203	I. Sume datorate tertilor reprezentand garantii si cautiuni aflate in conturile institutiilor publice (ct.4280101+4280201+4620101+4620109). Total (rd.204+205+206), din care:	68.932	74.786
18204	- salariilor (gospodariile populatiei)(S143)	68.665	74.207
18205	- societati nefinanciare (S11)	267	579
1828			
18286	Credite pe termen lung primite (contractate, garantate, asimilate, etc) de institutiile publice locale (ct.1620200+1630200+1670201+1670202+1670203+1670209). Total (rd.287+288+289+289.1) din care acordate de:	14.101.847	11.789.624
18287	- Societati care accepta depozite, exclusiv banca centrala (S122)	14.101.847	11.789.624
1829			
18290	Total (in baze cash)(rd.286)	14.101.847	11.789.624
18320	Datorii comerciale curente legate de livrari de bunuri si servicii (ct.4010100+4030100+4040100+4050100+4080000+4190000+4620101). Total (rd.321+322+326+327) din care catre:	400.469	399.864
18321	-Societati nefinanciare (S11)	400.469	399.864
1833			
18331	Datoriile institutiilor publice din administratia locala catre bugete (ct.4420300+4310100+4310200+4310300+4310400+4310500+4310700+4370100+4370200+4370300+4420801+4440000+4460100+4460200+4480100)	1.469.953	1.727.415
18332	Salariile angajatilor (ct.4210000+4230000+4260000+4270100+4270300+4280101)	2.419.944	2.890.811
18333	Alte drepturi cuvenite altor categorii de persoane (ct.4260000+4270200+4270300+4290000+4380000)	3.889.897	9.640
18335	Total (rd.331+332+333+334)	4.267.197	4.627.866
1834			
183421	Provizioane necurente (ct.1510201+1510202+1510203+1510204+1510208), din care:	4.267.197	3.341.612
183423	Provizioane necurente reprezentand drepturi de natura salariala stabilite in favoarea personalului din sectorul bugetar prin titluri devenite executorii (din soldul ct.1510203)	4.267.197	3.341.612
18343	Provizioane curente (ct.1510101+1510102+1510103+1510104+1510108), din	31.050	95.265

SITUATIA ACTIVELOR FIXE AMORTIZABILE
31.12.2017


Anexa 35a - Icl -

DENUMIREA ACTIVELOR FIXE	Cod	Existenta		SOLD LA INCEPUTUL ANULUI	CRESTERI					
		31.12.2017			TOTAL din care:	diferente din reevaluare	achizitii*)	transferuri/ primiti cu titlu gratuit	donatii, sponsorizari	alte cal
		1	2							
A	B	1	2	3	4=5+6+7+8+9	5	6	7	8	9
TOTAL JUDET										
Concesiuni, brevete, licente, marci comerciale, drepturi si active similare (cl.2050000)	003			156.152						
Alte active fixe necorporale (cl.2080100, 2080200)	004			4.053.984	256.251		256.251			
TOTAL	005			4.210.136	256.251		256.251			
Constructii (cl.212) din care:	008			14.017.109	5.069.528	2.192.230		2.723.624		153.674
-alte active fixe încadrate în grupa constructii (cl.2120901), din care:	016			14.017.109	5.069.528	2.192.230		2.723.624		153.674
-locuinte ANL	0151	30	2.945	2.371.333	217.101	217.101				
Instalatii tehnice, mijloace de transport, animale si plantatii (cl.2130100, 2130200, 2130300, 2130400)	017			16.474.576	5.880.434		5.880.434			
Mobilier, aparatura birou, echipamente de protectie a valorilor umane si mate- riale si alte active fixe corporale (cl.2140000)	018			2.468.129	477.601		448.029	10.000		19.572
TOTAL	019			32.959.814	11.427.563	2.192.230	6.328.463	2.733.624		173.246
TOTAL ACTIVE FIXE	020			37.169.950	11.683.814	2.192.230	6.584.714	2.733.624		173.246


Primar
Doru Nistor




Seş serviciu de gestiune
Dan Morariu



Seş Birou BFC
Simona Cota



Intocmit
Lina Lupu



DENUMIREA ACTIVELOR FIXE	Cod	REDUCERI						SOLD LA SFARSITUL ANULUI	Ajustari de valoare (amortizari si ajustari pentru deprecieri)				Valoarea contabila neta, din care:			
		TOTAL din care:	Diferente din reevaluare**)	Eliminare amortizare**)	dezmembrari si casari	transferuri/ cu titlu gratuit	vanzari		alte cai	Sold la inceputul anului	Cresteri	Reduceri	Sold la sfarsitul anului	Domeniul privat al statului	Domeniul privat al UAT	Proprietatea privata a institutiilor publice
		10=11+12+13+14+15+16	11	12	13	14	15		16	17=3+4-10	18	19	20	21=18+19-20	22=17-21-23-24	23=17-21-22-24
TOTAL JUDEȚ																
Concesiuni, brevete, licențe, mărci comerciale, drepturi și active similare (ct. 2058000)	003							156.152	92.906	20.673		113.579			42.573	
Alte active fixe	004	8.280			8.280			4.301.955	1.469.803	712.324	10.607	2.171.520			2.012.549	117.888
TOTAL	005	8.280			8.280			4.458.107	1.562.709	732.997	10.607	2.285.099			2.055.122	117.888
Construcții (ct. 212) din care:	008	5.016.636		1.019.265		25.174	584.447	3.387.750	14.070.001	2.476.616	1.315.323	1.184.471	2.607.468	2.396.549	8.842.565	223.419
Alte active fixe încadrate în grupa construcții (ct. 2120901), din care:	016	5.016.636		1.019.265		25.174	584.447	3.387.750	14.070.001	2.476.616	1.315.323	1.184.471	2.607.468	2.396.549	8.842.565	223.419
- locuințe ANL	016	157.334		157.334					2.431.100	141.601	34.551	141.601	34.551	2.396.549		
Instalații tehnice, mijloace de transport, animale și planșalii (ct. 2130100, 2130200, 2130300, 2130400)	017	250.871			250.871				22.104.139	7.766.940	1.267.794	244.018	8.790.716		4.135.749	9.177.674
Mobilier, aparatură birotică, echipamente de protecție a valorilor umane și mate- riale și alte active fixe corporale (ct. 2140000)	018	178.426			178.426				2.767.304	1.746.564	186.308	125.427	1.807.445		533.791	426.068
TOTAL	019	5.445.933		1.019.265	429.297	25.174	584.447	3.387.750	38.941.444	11.990.120	2.769.425	1.553.916	13.205.629	2.396.549	13.512.105	9.827.161
TOTAL ACTIVE FIXE	020	5.454.213		1.019.265	437.577	25.174	584.447	3.387.750	43.399.551	13.552.829	3.502.422	1.564.523	15.490.728	2.396.549	15.567.227	9.945.047

Conducatorul institutiei

Primar
Donu MotorConducatorul compartimentului
financiar-contabilSef serviciu de gestiune
Dan Morariu


Sef birou BFC
Simona Căța

Intocmit
Lupescu

SITUATIA ACTIVELOR FIXE NEAMORTIZABILE
31.12.2017

Anexa 35b - Iei -

DENUMIREA ACTIVELOR FIXE	Cod	Existenta la 31.12.2017			SOLD LA INCEPUTUL ANULUI	CRESTERI					
		UM	UM	UM		TOTAL din care:	diferente din reevaluare	achizitii	transferuri/ primite cu titlu gratuit	donatii, sponsorizari	alte cal
A	B	1	2	3	4	5=6+7+8+9+10	6	7	8	9	10
TOTAL JUDET											
Terenuri (ct.2110100)	007	5.025			311.627.018	18.197.909	14.836.162		2.828.400	4.597	528.750
Construcții (ct.212) din care:	008				146.195.485	214.678.028	905.026	1.327.775	200.466.779	6.550	11.971.898
- drumuri publice, exclusiv poduri, podete, pasarele si viaducte si tunele (ct.2120101)	009					200.644.482	177.703		200.466.779		
- drumuri industriale si agricole (ct.2120102)	010					3.959.450					3.959.450
- poduri, podete, pasarele si viaducte pentru transporturi feroviare si rutiere; viaducte (ct.2120301)	012				660.459						
alte active fixe incadrate in grupa constructii (ct.2120901)	016				145.535.026	10.074.096	727.323	1.327.775		6.550	8.012.448
Mobilier, aparatura birou, echipamente de protectie a valorilor umane si mate- riale si alte active fixe corporale (ct.2140000)	018				35.258						
Active fixe corporale in curs de exe- cutie (ct.2310000)	019				7.766.752	4.026.098		4.026.098			
TOTAL	021				465.624.513	236.902.035	15.741.188	5.353.873	203.295.179	11.147	12.500.648
TOTAL ACTIVE FIXE	022				465.624.513	236.902.035	15.741.188	5.353.873	203.295.179	11.147	12.500.648



Sej. serviciu cultura
Dan Morariu

Sej. birou BfC
Simona Oaba

Intocmit
Lina Maria Mica

DENUMIREA ACTIVELOR FIXE	Cod	REDUCERI						SOLD LA SFARSITUL ANULUI	Valoarea aferenta activelor fixe neamortizabile						
		TOTAL din care:	Reevaluare	dezmembrari	transferuri	vanzari	alte cai		Fondul activelor fixe necorporale ct.1000000	Domeniul public al statului ct. 1010000	Domeniul privat al statului ct.1020101	Proprietatea privata a institutiei publice ct.1020102	Domeniul public al al U.A.T. ct.1030000	Domeniul privat al al U.A.T. ct.1040101	Proprietatea privata a institutiei publice din administratia locala ct.1040102 24
A	B	11=12+13+14+15+16	12	13	14	15	16	17=4+5-11 17+18+19+20+21+22+23+24	18	19	20	21	22	23	24
TOTAL JUDET															
Terenuri (ct.2110100)	007	202.141.951			196.421.180	118.321	5.602.450	127.682.976					101.910.723	25.772.253	
Construcții (ct.212) din care:	008	8.696.477	34.178				8.662.299	352.177.036					352.177.036		
- drumuri publice, exclusiv poduri, podete, pasarele si viaducte si tunele (ct.2120101)	009							200.644.482					200.644.482		
- drumuri industriale si agricole (ct.2120102)	010							3.959.450					3.959.450		
- poduri, podete, pasarele si viaducte pentru transportul feroviar si rutier; viaducte	012							660.459					660.459		
alte active fixe incadrate in grupa constructii (ct.2120901)	016	8.696.477	34.178				8.662.299	146.912.645					146.912.645		
Mobilier, aparatura birou, echipamente de protectie a valorilor umane si mate- riale si alte active fixe corporale (ct.2140000)	018							35.258						35.258	
Active fixe corporale in curs de exe- cutie (ct.2310000)	019	3.386.369		29.550	3.205.611		151.208	8.406.481							
TOTAL	021	214.224.797	34.178	29.550	199.626.791	118.321	14.415.957	488.301.751					454.087.759	25.807.511	
TOTAL ACTIVE FIXE	022	214.224.797	34.178	29.550	199.626.791	118.321	14.415.957	488.301.751					454.087.759	25.807.511	

Conducatorul institutiei

Primar
Dorin NistorConducatorul compartimentului
financiar- contabilSef serviciu de finante
Dan Morariu

Sef birou BFC
Simona Căta

Intocmit
Simona Căta

Capi- tol	Sub- capi- tol	Pa- ra- graf	Gru- pa / Titlu	Ar- ti- col	Ali- ne- at	Denumire indicator	Prevederi bugetare initiale	Prevederi bugetare definitive	Drepturi constatate			Incasari realizate	Stingeri pe alte cai decat incasari	Drepturi constatate de incasat
									Total, din care:	din anii precedenti	din anul curent			
A						B	1	2	3=4+5	4	5	6	7	8=3-6-7
0700	02					A3 IMPOZITE SI TAXE PE PROPRIETATE	13.370.000	14.870.000	23.884.290	12.917.679	10.966.611	12.460.445	106.261	11.317.584
0702						IMPOZITE SI TAXE PE PROPRIETATE								
						IMPOZITE SI TAXE PE PROPRIETATE	13.370.000	14.870.000	23.884.290	12.917.679	10.966.611	12.460.445	106.261	11.317.584
	01					Impozit si taxa pe cladiri	9.371.000	10.371.000	18.881.721	11.053.530	7.828.191	9.395.652	76.071	9.409.998
		01				Impozit pe cladiri de la persoane fizice	2.276.000	2.276.000	3.231.449	1.493.412	1.738.037	1.726.378	17.988	1.487.083
0702	01	02				Impozit si taxa pe cladiri de la persoane juridice	7.095.000	8.095.000	15.650.272	9.560.118	6.090.154	7.669.274	58.083	7.922.915
0702	02					Impozit si taxa pe teren	3.716.000	4.216.000	4.591.789	1.777.393	2.814.396	2.763.252	21.848	1.806.689
		01				Impozit pe terenuri de la persoane fizice	1.231.000	1.231.000	1.533.488	431.085	1.102.403	1.022.899	10.514	500.075
0702	02	02				Impozit si taxa pe teren de la persoane juridice	1.930.000	2.430.000	2.286.827	1.083.120	1.203.707	1.240.834	3.335	1.042.658
0702	02	03				Impozitul pe terenul extravilan	555.000	555.000	771.474	263.188	508.286	499.519	7.999	263.956
		03				Taxe judiciare de timbru si alte taxe de timbru	282.000	282.000	408.369	85.975	322.394	300.160	8.341	99.868
0702	50					Alte impozite si taxe pe proprietate	1.000	1.000	2.411	781	1.630	1.381	1	1.029
1000														
		02				A4 IMPOZITE SI TAXE PE BUNURI SI SERVICII	32.878.970	35.053.970	37.194.872	4.101.416	33.093.456	33.214.312	628.504	3.352.056
1102						SUME DEFALCATE DIN TVA								
						SUME DEFALCATE DIN TVA	27.861.970	30.036.970	29.096.651		29.096.651	29.096.651		
		02				Sume defalcate din taxa pe valoarea adaugata pentru finantarea cheltui- rilor descentralizate la nivelul comunelor, oraselor, municipiilor, sectoarelor si Municipiului Bucuresti	27.243.940	29.418.940	28.478.621		28.478.621	28.478.621		

Capi- tol	Sub- capi- tol	Pa- ra- graf	Gru- pa/ Titlu	Ar- ti- col	Ali- ne- at	Denumire indicator	Prevederi bugetare initiale	Prevederi bugetare definitive	Drepturi constatate			Incasari realizate	Stingeri pe alte cai decat incasari	Drepturi constatate de incasat
									Total, din care:	din anii precedenti	din anul curent			
A						B	I	2	3=4+5	4	5	6	7	8=3-6-7
3302	08					Venituri din prestari de servicii	228.000	228.000	218.000		218.000	218.000		
	28					Venituri din recuperarea cheltuielilor de judecata, imputatii si despagubiri			15.098	325	14.773	14.773	-1	326
3402						VENITURI DIN TAXE ADMINISTRATIVE, ELIBERARI PERMISE								
3402						VENITURI DIN TAXE ADMINISTRATIVE, ELIBERARI PERMISE	286.000	286.000	61.624		61.624	61.188	436	
3402	02					Taxe extrajudiciare de timbru	286.000	286.000	61.624		61.624	61.188	436	
3502						AMENZI, PENALITATI SI CONFISCARI								
	01					AMENZI, PENALITATI SI CONFISCARI	1.164.000	1.164.000	6.303.903	4.521.740	1.782.163	1.211.418	28.245	5.064.240
						Venituri din amenzi si alte sanctiuni aplicate potrivit dispozitiilor legale	1.164.000	1.164.000	6.283.462	4.506.106	1.777.356	1.208.540	10.682	5.064.240
3502	01	02				Venituri din amenzi si alte sanctiuni aplicate de catre alte institutii de specialitate	1.164.000	1.164.000	6.283.462	4.506.106	1.777.356	1.208.540	10.682	5.064.240
3502	50					Alte amenzi, penalitati si confiscari			20.441	15.634	4.807	2.878	17.563	
3602						DIVERSE VENITURI								
	05					DIVERSE VENITURI	36.000	36.000	74.620	32.285	42.335	35.954	36.373	2.293
						Varsaminte din veniturile si/sau disponibilitatile institutiilor publice			125	125			125	
3602	06					Taxe speciale	31.000	31.000	39.287		39.287	32.966	4.200	2.121
	11					Venituri din ajutoare de stat recuperate			32.048	32.048			32.048	
	14					Venituri din recuperarea cheltuielilor efectuate in cursul procesului de executare silita			2.252		2.252	2.252		
3602	50					Alte venituri	5.000	5.000	908	112	796	736		172

Capi- tol	Sub- capi- tol	Pa- ra- graf	Gru- pa / Titlu	Ar- ti- col	Ali- ne- at	Denumire indicator	Prevederi bugetare initiale	Prevederi bugetare definitive	Drepturi constatate			Incasari realizate	Stingeri pe alte cai decat incasari	Drepturi constatate de incasat
									Total, din care:	din anii precedenti	din anul curent			
A						B	1	2	3=4+5	4	5	6	7	8=3-6-7
						carbuni,combustibili petrolieri			3.568		3.568	3.568		
4202	41					Subventii de la bugetul de stat pentru finantarea sanataii			7.890		7.890	7.890		
4202	65					Finantarea Programului National de Dezvoltare Locala	2.000.000	2.000.000						
4202	69					Subventii de la bugetul de stat catre bugetele locale necesare sustinerii derularii proiectelor finantate din fonduri externe nerambursabile (FEN) postaderare, aferente perioadei de programare 2014-2020		5.630	1.885		1.885			1.885
4302						SUBVENTII DE LA ALTE ADMINISTRATII								
	23					SUBVENTII DE LA ALTE ADMINISTRATII Subventii primite din bugetul judetului pentru clasele de invatamant special organizate in cadrul unitatilor de invatamant de masa	1.149.800	1.486.800	1.351.078		1.351.078	1.351.078		
4302	34					Sume alocate din bugetul ANCPPI pentru finantarea lucrarilor de inregistrare sistemica din cadrul Programului national de cadastru si carte funciara	1.149.800	1.379.800	1.351.078		1.351.078	1.351.078		
4802						SUME PRIMITE DE LA UE/ALTI DONATORI IN CONTUL PLATILOR EFECTUATE SI PREFINANTARI AFERENTE CADRULUI FINANCIAR 2014-2020		107.000						
4802						SUME PRIMITE DE LA UE/ALTI DONATORI IN CONTUL PLATILOR EFECTUATE SI PREFINANTARI AFERENTE CADRULUI FINANCIAR 2014-2020		178.230	78.445		78.445	18.761		59.684

Capi- tol	Sub- capi- tol	Pa- ra- graf	Gru- pa/ Titlu	Ar- ti- col	Ali- ne- at	Denumire indicator	Prevederi bugetare initiale	Prevederi bugetare definitive	Drepturi constatate			Incasari realizate	Stingeri pe alte cai decat incasari	Drepturi constatate de incasat
									Total, din care:	din anii precedenti	din anul curent			
A						B	1	2	3=4+5	4	5	6	7	8=3-6-7
4802	02					Fondul Social European(FSE)		178.230	78.445		78.445	18.761		59.684
		01				Sume primite in contul platilor efectuate in anul curent		159.460						
4802	02	03				Prerofinantare		18.770	78.445		78.445	18.761		59.684

Primar
Doniu Nicolai



Director executiv
Carmen Luminita Toma

Intocmit
Manaya Salau

DIRECTIA GENERALA A
FINANTELOR PUBLICE TOTAL JUDET

#REV 01 22

VENITURILE SI CHELTUIELILE BUGETELOR
LOCALE PE UNITATI ADMINISTRATIV TERITORIALE

31.12.2017

- lei -

Denumire Indicatori	Cod Indicator	Nr. rand	Prevederi Anuale	Realizat
A	B	C	1	2
III.MUNICIPII		2405		
VENITURI TOTAL	000102	24057	86.979.800	81.440.893
Venituri proprii	4990	24058	53.251.170	50.961.945
1.Venituri curente, din care:	000202	24059	82.306.580	79.057.022
		2406		
a) Cote si sume defalcate din impozitul pe venit	0402	24060	28.608.610	30.631.226
-cote defalcate din impozitul pe venit	040201	24061	27.876.610	29.900.788
-sume alocate din cotele defalcate din impozitul pe venit pentru echilibrarea bugetelor locale	040204	24062	732.000	730.438
b) Sume defalcate din taxa pe valoarea adaugata	1102	24063	30.036.970	29.096.651
-sume defalcate din taxa pe valoarea adaugata pentru finantarea cheltuielilor descentralizate la nivelul comunelor, oraselor, municipiilor si sectoarelor Municipiului Bucuresti			29.418.940	28.478.621
-sume defalcate din taxa pe valoarea adaugata pentru echilibrarea bugetelor locale	110206	24068	396.000	396.000
		2407		
c) Transferuri voluntare, altele decat subventiile	3702	24070	21.000	1.000
-donatii si sponsorizari	370201	24071	21.000	1.000

**VENITURILE SI CHELTUIELILE BUGETELOR
LOCALE PE UNITATI ADMINISTRATIV TERITORIALE**

31.12.2017

- lei -

Denumire Indicatori	Cod Indicator	Nr. rand	Prevederi Anuale	Realizat
A	B	C	1	2
1. Venituri curente, din care:	000202	24114	82.306.580	79.057.022
a) Cote si sume defalcate din impozitul pe venit	0402	24115		
-cote defalcate din impozitul pe venit	040201	24116	28.608.610	30.631.226
-sume alocate din cotele defalcate din impozitul pe venit pentru echilibrarea bugetelor locale	040204	24117		
			732.000	730.438
b) Sume defalcate din taxa pe valoarea adaugata	1102	24118		
		2412	30.036.970	29.096.651
-sume defalcate din taxa pe valoarea adaugata pentru finantarea cheltuielilor descentralizate la nivelul comunelor, oraselor, municipiilor si sectoarelor Municipiului Bucuresti	110202	24120		
			29.418.940	28.478.621
-sume defalcate din taxa pe valoarea adaugata pentru echilibrarea bugetelor locale	110206	24123		
			396.000	396.000
c) Transferuri voluntare, altele decat subventiile	3702	24125	21.000	1.000
-donatii si sponsorizari	370201	24126	21.000	1.000
2. Venituri din capital	390002	24128	1.002.560	1.002.574
		2413		
4. Subventii de la alte nivele ale administratiei publice	420002	24133		
			3.492.430	1.362.536
-subventii de la bugetul de stat	4202	24134	2.005.630	11.458
-subventii de la alte administratii	4302	24135	1.486.800	1.351.078
Sume primite de la UE/alti donatori in contul platilor efectuate si prefinantari	4802	241352		

Capi- tol	Sub- capi- tol	Pa- ra- graf	Gru- pa / Titlu	Ar- ti- col	Ali- ne- at	Denumire indicator	Credite de angajament	Credite bugetare		Angajamente bugetare	Angajamente legale	Plati efectuate	Angajamente legale de platit	Cheltuieli efective
								initiale	definitive					
A						B	I	2	3	4	5	6	7=5-6	8
6500						incendiilor (protectie civila nonmilitara)		1.197.940	1.119.740	719.131	719.131	714.768	4.363	696.071
02						Partea III-a CHELTUIELI SOCIAL-CULTURALE		50.356.820	53.734.880	45.110.186	45.110.186	45.110.186		45.096.295
6502						INVATAMANT		31.314.600	34.767.040	29.688.166	29.688.166	29.688.166		29.584.589
03						Invatamant prescolar si primar		8.099.240	8.765.150	8.360.302	8.360.302	8.360.302		8.360.083
01						Invatamant prescolar		3.962.800	4.322.220	4.076.072	4.076.072	4.076.072		4.050.933
02						Invatamant primar		4.136.440	4.442.930	4.284.230	4.284.230	4.284.230		4.309.150
04						Invatamant secundar		21.854.120	24.416.930	19.810.923	19.810.923	19.810.923		19.674.603
01						Invatamant secundar inferior		11.322.580	12.356.430	9.764.931	9.764.931	9.764.931		9.534.444
02						Invatamant secundar superior		9.248.310	10.806.190	8.859.447	8.859.447	8.859.447		8.968.844
03						Invatamant profesional		1.283.230	1.254.310	1.186.545	1.186.545	1.186.545		1.171.315
07						invatamant nedefinibil prin nivel		1.286.240	1.508.610	1.452.441	1.452.441	1.452.441		1.485.403
04						Invatamant special		1.286.240	1.508.610	1.452.441	1.452.441	1.452.441		1.485.403
50						Alte cheltuieli in domeniul invatamantului		75.000	76.350	64.500	64.500	64.500		64.500
6602						SANATATE		3.862.510	3.806.100	3.448.304	3.448.304	3.448.304		3.467.608
06						Servicii medicale in unitati sanitare cu paturi		3.299.510	3.243.100	2.925.451	2.925.451	2.925.451		2.925.451
6602	06	01				Spitale generale		3.299.510	3.243.100	2.925.451	2.925.451	2.925.451		2.925.451
50						Alte cheltuieli in domeniul sanatatii		563.000	563.000	522.853	522.853	522.853		542.157
50						Alte institutii si actiuni sanitare		563.000	563.000	522.853	522.853	522.853		542.157
6702						CULTURA, RECREERE SI RELIGIE		6.554.810	6.690.850	4.529.879	4.529.879	4.529.879		4.592.601

Capi- tol	Sub- capi- tol	Pa- ra- graf	Gru- pa / Titlu	Ar- ti- col	Ali- ne- at	Denumire indicator	Credite de angajament	Credite bugetare		Angajamente bugetare	Angajamente legale	Plati efectuate	Angajamente legale de platit	Cheltuieli efective
								initiale	definitive					
								I	2					
7002						LOCUINTE, SERVICII SI DEZVOLTARE PUBLICA								
	05					LOCUINTE, SERVICII SI DEZVOLTARE PUBLICA		17.959.110	20.628.620	18.325.968	18.325.968	18.325.968		18.330.540
		01				Alimentare cu apa si amenajari hidrotehnice		429.670	404.670	130.936	130.936	130.936		135.508
						Alimentare cu apa		429.670	404.670	130.936	130.936	130.936		135.508
	06					Iluminat public si electrificari			256.810					
	50					Alte servicii in domeniile locuintelor, serviciilor si dezvoltarii comunale		17.529.440	19.967.140	18.195.032	18.195.032	18.195.032		18.195.032
7402						PROTECTIA MEDIULUI								
	05					PROTECTIA MEDIULUI		168.850	168.850	-46.047	-46.047	-46.047		
		02				Salubritate si gestiunea deseurilor				-107.373	-107.373	-107.373		
						Colectarea, tratarea si distrugerea descurilor				-107.373	-107.373	-107.373		
7402	06					Canalizarea si tratarea apelor reziduale		168.850	168.850	61.326	61.326	61.326		
8000														
	02					Partea V-a ACTIUNI ECONOMICE		11.214.380	10.092.370	4.289.194	4.289.194	4.289.194		
8402						TRANSPORTURI								
						TRANSPORTURI		11.214.380	10.092.370	4.289.194	4.289.194	4.289.194		
	03					Transport rutier		11.214.380	10.092.370	4.289.194	4.289.194	4.289.194		
		03				Strazi		11.214.380	10.092.370	4.289.194	4.289.194	4.289.194		

TOTAL JUDET

 DETALIEREA CHELTUIELILOR
 - buget local -
 31.12.2017

Pag. 5 - lei-

Capi- tol	Sub- capi- tol	Pa- ra- graf	Gru- pa / Titlu	Ar- ti- col	Ali- ne- at	Denumire indicator	Credite de angajament	Credite bugetare		Angajamente bugetare	Angajamente legale	Plati efectuate	Angajamente legale de platit	Cheltuieli efective
								initiale	definitive					
A						B	1	2	3	4	5	6	7=5-6	8
5002						TOTAL CHELTUIELI		99.282.730	108.939.760	77.785.325	77.785.325	77.438.037	347.288	74.043.919
						TOTAL CHELTUIELI		75.172.110	85.498.470	71.705.640	71.705.640	71.358.352	347.288	71.524.812
	01					CHELTUIELI CURENTE		34.779.650	37.188.650	34.600.332	34.600.332	34.600.332		35.127.858
	10					TITLUL I CHELTUIELI DE PERSONAL		10.392.210	11.421.580	7.338.065	7.338.065	6.990.777	347.288	6.655.537
	20					TITLUL II BUNURI SI SERVICII		300.000	300.000	260.174	260.174	260.174		250.523
	30					TITLUL III DOBANZI		315.780	4.416.720					
	50					TITLUL V FONDURI DE REZERVA								
	51					TITLUL VI TRANSFERURI INTRE UNITATI ALE ADMINISTRATIEI PUBLICE		25.676.750	28.294.750	25.949.428	25.949.428	25.949.428		25.949.428
								222.030	222.030	222.030	222.030	222.030		222.030
5002	55					TITLUL VII ALTE TRANSFERURI		2.313.890	2.104.350	2.000.517	2.000.517	2.000.517		2.000.147
	57					TITLUL VIII ASISTENTA SOCIALA								
	58					TITLUL X PROIECTE CU FINANTARE DIN FONDURI EXTERNE NERAMBURSABILE			187.610	81.970	81.970	81.970		66.166
						CADRULUI FINANCIAR 2014-2020		1.171.800	1.362.780	1.253.124	1.253.124	1.253.124		1.253.123
5002	59					TITLUL XI ALTE CHELTUIELI		21.797.620	21.128.290	3.967.175	3.967.175	3.967.175		2.519.107
	70					CHELTUIELI DE CAPITAL		21.797.620	21.128.290	3.967.175	3.967.175	3.967.175		2.519.107
	71					TITLUL XIII ACTIVE NEFINANCIARE		2.313.000	2.313.000	2.312.224	2.312.224	2.312.224		
	79					OPERATIUNI FINANCIARE		2.313.000	2.313.000	2.312.224	2.312.224	2.312.224		
	81					TITLUL XVII RAMBURSARI DE CREDITE								
	84					PLATI EFECTUATE IN ANII PRECEDENTI SI RECUPERATE IN ANUL CURENT				-199.714	-199.714	-199.714		
5002	85					Titlu XIX PLATI EFECTUATE IN ANII PRECEDENTI SI RECUPERATE IN ANUL CURENT				-199.714	-199.714	-199.714		
5100						Partea I-a SERVICII PUBLICE GENERALE		15.691.660	19.936.920	7.857.812	7.857.812	7.532.443	325.369	8.529.407

Capi- tol	Sub- capi- tol	Pa- ra- graf	Gru- pa / Titlu	Ar- ti- col	Ali- ne- nt	Denumire indicator	Credite de angajament	Credite bugetare		Angajamente bugetare	Angajamente legale	Plati efectuate	Angajamente legale de platit	Cheltuieli efective
								initiale	definitive					
A						B	1	2	3	4	5	6	7=5-6	8
						servicii de interes public local, in baza unor conventii sau contracte de asociere		70.000	97.000	66.042	66.042	66.042		66.042
5102			20	24		Comisioane si alte costuri aferente imprumuturilor		15.000	15.000	9.258	9.258	9.258		9.500
5102			20	24	02	Comisioane si alte costuri aferente imprumuturilor interne		15.000	15.000	9.258	9.258	9.258		9.500
5102			20	30		Alte cheltuieli		2.508.500	2.362.200	811.298	811.298	573.374	237.924	717.659
			20	30	01	Reclama si publicitate		155.000	150.440	112.352	112.352	74.299	38.053	79.084
			20	30	02	Protocol si reprezentare		46.000	46.000	17.523	17.523	17.523		14.233
			20	30	03	Prime de asigurare non-viata		8.500	9.500	7.791	7.791	7.791		4.742
			20	30	09	Executarea silita a creantelor bugetare		40.000	40.000					
			20	30	30	Alte cheltuieli cu bunuri si servicii		2.259.000	2.116.260	673.632	673.632	473.761	199.871	619.600
			58			TITLUL X PROIECTE CU FINANTARE DIN FONDURI EXTERNE NERAMBURSABILE CADRULUI FINANCIAR 2014-2020			187.610	81.970	81.970	81.970		66.166
5102			58	01		Programe din Fondul European de Dezvoltare Regionala (FEDR)								12.011
5102			58	01	01	Finantarea nationala								601
			58	01	02	Finantarea externa nerambursabila								11.410
			58	02		Programe din Fondul Social European (FSE)			187.610	81.970	81.970	81.970		54.155
			58	02	01	Finantarea nationala			9.380	4.099	4.099	4.099		2.707
			58	02	02	Finantarea externa nerambursabila			178.230	77.871	77.871	77.871		51.448
			70			CHELTUIELI DE CAPITAL		5.568.120	5.349.530	1.046.205	1.046.205	1.046.205		1.725.107
			71			TITLUL XIII ACTIVE NEFINANCIARE		5.568.120	5.349.530	1.046.205	1.046.205	1.046.205		1.725.107
			71	01		Active fixe		5.568.120	5.349.530	1.046.205	1.046.205	1.046.205		1.725.107
			71	01	01	Constructii		4.573.150	4.573.150	600.496	600.496	600.496		968.279

Capi- tol	Sub- capi- tol	Pa- ra- graf	Gru- pa / Titlu	Ar- ti- col	Ali- ne- at	Denumire indicator	Credite de angajament	Credite bugetare		Angajamente bugetare	Angajamente legale	Plati efectuate	Angajamente legale de platit	Cheltuieli efective
								initiale	definitive					
A						B	1	2	3	4	5	6	7=5-6	8
5102			71	01	02	Masini, echipamente si mijloace de transport		297.740	67.480	60.297	60.297	60.297		31.624
5102			71	01	03	Mobilier, aparatura birotica si alte active corporale		302.040	385.950	250.885	250.885	250.885		93.917
5102			71	01	30	Alte active fixe (inclusiv reparatii capitale)		395.190	322.950	134.527	134.527	134.527		631.287
5102			84			PLATI EFECTUATE IN ANII PRECEDENTI SI RECUPERATE IN ANUL CURENT				-9.454	-9.454	-9.454		
5102			85			Titlul XIX PLATI EFECTUATE IN ANII PRECEDENTI SI RECUPERATE IN ANUL CURENT				-9.454	-9.454	-9.454		
5102			85	01		Plati efectuate in anii precedenti si recuperate in anul curent				-9.454	-9.454	-9.454		
5102			85	01	01	Plati efectuate in anii precedenti si recuperate in anul curent (SF)				-9.454	-9.454	-9.454		
5402						ALTE SERVICII PUBLICE GENERALE								
						ALTE SERVICII PUBLICE GENERALE		817.610	4.918.550	335.517	335.517	324.114	11.403	362.906
			01			CHELTUIELI CURENTE		795.190	4.896.130	325.283	325.283	313.880	11.403	349.332
			10			TITLUL I CHELTUIELI DE PERSONAL		421.310	421.310	305.579	305.579	305.579		311.611
			10	01		Cheltuieli salariale in bani		344.230	344.230	252.937	252.937	252.937		257.888
			10	01	01	Salarii de baza		268.030	268.030	209.612	209.612	209.612		214.471
			10	01	05	Sporuri pentru conditii de munca		40.000	23.000	14.827	14.827	14.827		13.041
			10	01	08	Fond de premii			7.000					
			10	01	13	Indemnizatii de delegare		1.200	1.200					
			10	01	30	Alte drepturi salariale in bani		35.000	45.000	28.498	28.498	28.498		30.376
			10	03		Contributii		77.080	77.080	52.642	52.642	52.642		53.723

Capi- tol	Sub- capi- tol	Pa- ra- graf	Gru- pa / Titlu	Ar- ti- col	Ali- ne- nt	Denumire indicator	Credite de angajament	Credite bugetare		Angajamente bugetare	Angajamente legale	Plati efectuate	Angajamente legale de platit	Cheltuieli efective
								initiale	definitive					
A						B	I	2	3	4	5	6	7=5-6	8
5402			10	03	01	Contributii de asigurari sociale de stat		54.150	54.150	36.093	36.093	36.093		36.854
								1.700	1.700	1.130	1.130	1.130		1.150
5402			10	03	02	Contributii de asigurari de somaj								
			10	03	03	Contributii de asigurari sociale de sanatate		17.830	17.830	13.153	13.153	13.153		13.410
5402			10	03	04	Contributii de asigurari pentru accidente de munca si boli profesionale		500	500	343	343	343		351
5402			10	03	06	Contributii pentru concedii si indemnizatii		2.900	2.900	1.923	1.923	1.923		1.958
								58.100	58.100	19.704	19.704	8.301	11.403	37.721
5402			20			TITLUL II BUNURI SI SERVICII		11.000	11.000	9.436	9.436	2.536	6.900	2.536
			20	01		Bunuri si servicii		9.000	9.000	7.773	7.773	873	6.900	873
			20	01	01	Furnituri de birou								
			20	01	08	Posta, telecomunicatii, radio, tv, internet		2.000	2.000	1.663	1.663	1.663		1.663
								2.100	2.100	1.599	1.599	1.599		21.808
5402			20	05		Bunuri de natura obiectelor de inventar		2.100	2.100	1.599	1.599	1.599		21.808
			20	05	30	Alte obiecte de inventar			3.000	1.928	1.928	1.928		1.928
			20	06		Deplasari, detasari, transferari			3.000	1.928	1.928	1.928		1.928
			20	06	01	Deplasari interne, detasari, transferari		43.000	35.000	730	730	730		730
			20	13		Pregatire profesionala		2.000	7.000	6.011	6.011	1.508	4.503	10.719
			20	30		Alte cheltuieli		2.000	7.000	6.011	6.011	1.508	4.503	10.719
			20	30	30	Alte cheltuieli cu bunuri si servicii								
			50			TITLUL V FONDURI DE REZERVA		315.780	4.416.720					
			50	04		Fond de rezerva bugetara la dispozitia autoritatilor locale		315.780	4.416.720					
								22.420	22.420	10.234	10.234	10.234		13.574
5402			70			CHELTUIELI DE CAPITAL								13.574
			71			TITLUL XIII ACTIVE NEFINANCIARE		22.420	22.420	10.234	10.234	10.234		

Capi- tol	Sub- capi- tol	Pa- ra- graf	Gru- pa / Titlu	Ar- ti- col	Ali- ne- at	Denumire indicator	Credite de angajament	Credite bugetare		Angajamente bugetare	Angajamente legale	Plati efectuate	Angajamente legale de platit	Cheltuieli efective
								initiate	definitive					
A						B	1	2	3	4	5	6	7=5-6	8
6502			20	06	02	Deplasari in strainatate			12.000	7.500	7.500	7.500		7.500
			20	11		Carti, publicatii si materiale documentare		19.000	15.000	7.037	7.037	7.037		1.100
6502			20	13		Pregatire profesionala		98.000	53.300	33.131	33.131	33.131		33.131
			20	30		Alte cheltuieli		756.710	921.890	757.955	757.955	757.955		742.936
			20	30	04	Chirii		49.500	49.500	42.393	42.393	42.393		42.393
			20	30	30	Alte cheltuieli cu bunuri si servicii		707.210	872.390	715.562	715.562	715.562		700.543
			55			TITLUL VII ALTE TRANSFERURI		222.030	222.030	222.030	222.030	222.030		222.030
			55	01		A. Transferuri interne		222.030	222.030	222.030	222.030	222.030		222.030
			55	01	63	Finantarea invatamantului particular sau confesional acreditat		222.030	222.030	222.030	222.030	222.030		222.030
6502			57			TITLUL VIII ASISTENTA SOCIALA		676.890	486.350	424.025	424.025	424.025		424.025
			57	02		Ajutoare sociale		676.890	486.350	424.025	424.025	424.025		424.025
			57	02	01	Ajutoare sociale in numerar		364.940	229.400	179.011	179.011	179.011		179.011
			57	02	03	Tichete de cresa si tichete sociale pentru gradinita		75.000	20.000	8.150	8.150	8.150		8.150
6502			57	02	04	Tichete cadou acordate pentru cheltuieli sociale		236.950	236.950	236.864	236.864	236.864		236.864
6502			59			TITLUL XI ALTE CHELTUIELI		327.000	427.980	386.585	386.585	386.585		386.585
			59	01		Burse		327.000	427.980	386.585	386.585	386.585		386.585
			70			CHELTUIELI DE CAPITAL		3.893.140	4.043.070	362.101	362.101	362.101		287.509
			71			TITLUL XIII ACTIVE NEFINANCIARE		3.893.140	4.043.070	362.101	362.101	362.101		287.509
			71	01		Active fixe		3.893.140	4.043.070	362.101	362.101	362.101		287.509
			71	01	01	Constructii		3.383.830	3.469.760	38.978	38.978	38.978		29.550
			71	01	02	Masini, echipamente si mijloace de transport		149.410	194.410	43.375	43.375	43.375		81.261


Capi- tol	Sub- capi- tol	Pa- ra- graf	Gru- pa / Titlu	Ar- ti- col	Ali- ne- at	Denumire indicator	Credite de angajament	Credite bugetare		Angajamente bugetare	Angajamente legale	Plati efectuate	Angajamente legale de platit	Cheltuieli efective
								initiale	definitive					
A						B	1	2	3	4	5	6	7=5-6	8
6502			71	01	03	Mobilier, aparatura birotica si alte active corporale		66.200	122.400	121.460	121.460	121.460		54.328
6502			71	01	30	Alte active fixe (inclusiv reparatii capitale)		293.700	256.500	158.288	158.288	158.288		122.370
6502			84			PLATI EFECTUATE IN ANII PRECEDENTI SI RECUPERATE IN ANUL CURENT				-1.276	-1.276	-1.276		
6502			85			Titlul XIX PLATI EFECTUATE IN ANII PRECEDENTI SI RECUPERATE IN ANUL CURENT				-1.276	-1.276	-1.276		
6502			85	01		Plati efectuate in anii precedenti si recuperate in anul curent				-1.276	-1.276	-1.276		
6502			85	01	01	Plati efectuate in anii precedenti si recuperate in anul curent (SF)				-1.276	-1.276	-1.276		
6602						SANATATE								
						SANATATE		3.862.510	3.806.100	3.448.304	3.448.304	3.448.304		3.467.608
			01			CHELTUIELI CURENTE		3.862.510	3.806.100	3.448.304	3.448.304	3.448.304		3.467.608
			10			TITLUL I CHELTUIELI DE PERSONAL		552.000	546.000	520.484	520.484	520.484		537.879
			10	01		Cheltuieli salariale in bani		432.000	426.000	420.745	420.745	420.745		438.634
			10	01	01	Salarii de baza		416.000	415.000	412.863	412.863	412.863		436.813
			10	01	30	Alte drepturi salariale in bani		16.000	11.000	7.882	7.882	7.882		1.821
			10	03		Contributii		120.000	120.000	99.739	99.739	99.739		99.245
			10	03	01	Contributii de asigurari sociale de stat		72.000	72.000	66.589	66.589	66.589		72.386
6602			10	03	02	Contributii de asigurari de somaj		2.600	2.600	1.952	1.952	1.952		1.945
			10	03	03	Contributii de asigurari sociale de sanatare		23.400	23.400	21.882	21.882	21.882		21.642

Capi- tol	Sub- capi- tol	Pa- ra- graf	Gru- pa / Titlu	Ar- ti- col	Ali- ne- at	Denumire indicator	Credite de angajament	Credite bugetare		Angajamente bugetare	Angajamente legale	Plati efectuate	Angajamente legale de platit	Cheltuieli efective
								initiale	definitive					
A						B	1	2	3	4	5	6	7=5-6	8
6702			20 30 30			Alte cheltuieli cu bunuri si servicii		410.220	411.220	336.711	336.711	336.711		356.861
			51			TITLUL VI TRANSFERURI INTRE UNITATI ALE ADMINISTRATIEI PUBLICE		3.600.700	3.837.410	3.638.213	3.638.213	3.638.213		3.638.213
6702			51 01			Transferuri curente		3.600.700	3.556.700	3.509.760	3.509.760	3.509.760		3.509.760
			51 01 01			Transferuri catre institutiile publice		3.600.700	3.556.700	3.509.760	3.509.760	3.509.760		3.509.760
			51 02			Transferuri de capital			280.710	128.453	128.453	128.453		128.453
			51 02 29			Alte transferuri de capital catre instituti publice			280.710	128.453	128.453	128.453		128.453
6702			59			TITLUL XI ALTE CHELTUIELI		600.000	661.000	597.527	597.527	597.527		597.527
			59 11			Asociatii si fundatii		300.000	300.000	236.527	236.527	236.527		236.527
			59 12			Sustinerea cultelor		300.000	361.000	361.000	361.000	361.000		361.000
			70			CHELTUIELI DE CAPITAL		1.943.890	1.781.220	7.428	7.428	7.428		7.428
			71			TITLUL XIII ACTIVE NEFINANCIARE		1.943.890	1.781.220	7.428	7.428	7.428		7.428
			71 01			Active fixe		1.943.890	1.781.220	7.428	7.428	7.428		7.428
			71 01 01			Constructii		1.943.890	1.781.220	7.428	7.428	7.428		7.428
			84			PLATI EFECTUATE IN ANII PRECEDENTI SI RECUPERATE IN ANUL CURENT				-50.000	-50.000	-50.000		
6702			85			Titlul XIX PLATI EFECTUATE IN ANII PRECEDENTI SI RECUPERATE IN ANUL CURENT				-50.000	-50.000	-50.000		
6702			85 01			Plati efectuate in anii precedenti si recuperate in anul curent				-50.000	-50.000	-50.000		
6702			85 01 01			Plati efectuate in anii precedenti si recuperate in anul curent (SF)				-50.000	-50.000	-50.000		
6802						ASIGURARI SI ASISTENTA SOCIALA ASIGURARI SI ASISTENTA SOCIALA		8.624.900	8.470.890	7.443.837	7.443.837	7.443.837		7.451.497

Capi- tol	Sub- capi- tol	Pa- ra- graf	Gru- pa / Titlu	Ar- ti- col	Ali- ne- at	Denumire indicator	Credite de angajament	Credite bugetare		Angajamente bugetare	Angajamente legale	Plati efectuate	Angajamente legale de platit	Cheltuieli efective
								initiale	definitive					
A						B	1	2	3	4	5	6	7=5-6	8
6802			20	01	09	Materiale si prestari de servicii cu caracter functional		32.000	40.000	39.067	39.067	39.067		35.051
6802			20	01	30	Alte bunuri si servicii pentru intretinere si functionare		146.500	33.000	29.981	29.981	29.981		40.526
6802			20	02		Reparatii curente		41.500	27.500	27.290	27.290	27.290		27.290
			20	03		Hrana		124.500	124.500	122.486	122.486	122.486		112.410
			20	03	01	Hrana pentru oameni		124.500	124.500	122.486	122.486	122.486		112.410
			20	04		Medicamente si materiale sanitare		1.000	1.000					859
			20	04	01	Medicamente		500	500					859
			20	04	02	Materiale sanitare		500	500					-8.005
			20	05		Bunuri de natura obiectelor de inventar		13.000	68.000	66.501	66.501	66.501		-8.005
			20	05	01	Uniforme si echipament		1.000	1.000	881	881	881		
			20	05	30	Alte obiecte de inventar		12.000	67.000	65.620	65.620	65.620		-8.005
			20	06		Deplasari, detasari, transferari		58.500	44.500	43.797	43.797	43.797		43.797
			20	06	01	Deplasari interne, detasari, transferari		58.500	44.500	43.797	43.797	43.797		43.797
			20	11		Carti, publicatii si materiale documentare		3.000	1.000	242	242	242		242
6802			20	13		Pregatire profesionala		25.000	17.000	14.144	14.144	14.144		14.303
			20	14		Protectia muncii		36.000	21.000	15.158	15.158	15.158		15.158
			20	19		Contributii ale administratiei publice locale la realizarea unor lucrari si servicii de interes public local, in baza unor conventii sau contracte de asociere		1.000	1.000	300	300	300		300
6802			20	30		Alte cheltuieli		41.500	131.500	126.758	126.758	126.758		126.802
			20	30	01	Reclama si publicitate		500	5.500	2.919	2.919	2.919		2.919
			20	30	03	Prime de asigurare non-viata		1.000	1.000	316	316	316		316

Capi- tol	Sub- capi- tol	Pa- ra- graf	Gru- pa / Titlu	Ar- ti- col	Ali- ne- at	Denumire indicator	Credite de angajament	Credite bugetare		Angajamente bugetare	Angajamente legale	Plati efectuate	Angajamente legale de platit	Cheltuieli efective
								initiale	definitive					
A						B	1	2	3	4	5	6	7=5-6	8
6802			20	30	30	Alte cheltuieli cu bunuri si servicii		40.000	125.000	123.523	123.523	123.523		123.567
			51			TITLUL VI TRANSFERURI INTRE UNITATI ALE ADMINISTRATIEI PUBLICE		1.247.100	1.247.100	1.190.732	1.190.732	1.190.732		1.190.732
6802			51	01		Transferuri curente		1.247.100	1.247.100	1.190.732	1.190.732	1.190.732		1.190.732
			51	01	01	Transferuri catre institutiile publice		1.247.100	1.247.100	1.190.732	1.190.732	1.190.732		1.190.732
			57			TITLUL VIII ASISTENTA SOCIALA		1.637.000	1.618.000	1.576.492	1.576.492	1.576.492		1.576.122
			57	02		Ajutoare sociale		1.637.000	1.618.000	1.576.492	1.576.492	1.576.492		1.576.122
			57	02	01	Ajutoare sociale in numerar		1.637.000	1.618.000	1.576.492	1.576.492	1.576.492		1.576.122
			59			TITLUL XI ALTE CHELTUIELI		244.800	273.800	269.012	269.012	269.012		269.011
			59	11		Asociatii si fundatii		244.800	273.800	269.012	269.012	269.012		269.011
			70			CHELTUIELI DE CAPITAL		80.000	45.990	38.146	38.146	38.146		83.614
			71			TITLUL XIII ACTIVE NEFINANCIARE		80.000	45.990	38.146	38.146	38.146		83.614
			71	01		Active fixe		80.000	45.990	38.146	38.146	38.146		83.614
			71	01	02	Masini, echipamente si mijloace de transport								32.619
6802			71	01	03	Mobilier, aparatura birotica si alte active corporale								4.714
6802			71	01	30	Alte active fixe (inclusiv reparatii capitale)		80.000	45.990	38.146	38.146	38.146		46.281
6802			84			PLATI EFECTUATE IN ANII PRECEDENTI SI RECUPERATE IN ANUL CURENT				-690	-690	-690		
6802			85			Titlul XIX PLATI EFECTUATE IN ANII PRECEDENTI SI RECUPERATE IN ANUL CURENT				-690	-690	-690		
6802			85	01		Plati efectuate in anii precedenti si recuperate in anul curent				-690	-690	-690		

Capi- tol	Sub- capi- tol	Pa- ra- graf	Gru- pa / Titlu	Ar- ti- col	Ali- ne- at	Denumire indicator	Credite de angajament	Credite bugetare		Angajamente bugetare	Angajamente legale	Plati efectuate	Angajamente legale de platit	Cheltuieli efective
								initiale	definitive					
A						B	1	2	3	4	5	6	7=5-6	8
7402			85			RECUPERATE IN ANUL CURENT				-107.373	-107.373	-107.373		
						Titlu XIX PLATI EFECTUATE IN ANII PRECEDENTI SI RECUPERATE IN ANUL CURENT				-107.373	-107.373	-107.373		
7402			85	01		Plati efectuate in anii precedenti si recuperate in anul curent				-107.373	-107.373	-107.373		
7402			85	01	02	Plati efectuate in anii precedenti si recuperate in anul curent (SD)				-107.373	-107.373	-107.373		
8000						Partea V-a ACTIUNI ECONOMICE		11.214.380	10.092.370	4.289.194	4.289.194	4.289.194		
8402		02				TRANSPORTURI		11.214.380	10.092.370	4.289.194	4.289.194	4.289.194		
						TRANSPORTURI		11.214.380	10.092.370	4.289.194	4.289.194	4.289.194		
			70			CHELTUIELI DE CAPITAL		8.901.380	7.779.370	1.976.970	1.976.970	1.976.970		
			71			TITLUL XIII ACTIVE NEFINANCIARE		8.901.380	7.779.370	1.976.970	1.976.970	1.976.970		
			71	01		Active fixe		8.901.380	7.779.370	1.976.970	1.976.970	1.976.970		
			71	01	01	Constructii		8.817.380	7.695.370	1.976.970	1.976.970	1.976.970		
			71	01	30	Alte active fixe (inclusiv reparatii capitale)		84.000	84.000					
8402			79			OPERATIUNI FINANCIARE		2.313.000	2.313.000	2.312.224	2.312.224	2.312.224		
			81			TITLUL XVII RAMBURSARI DE CREDITE		2.313.000	2.313.000	2.312.224	2.312.224	2.312.224		
			81	02		Rambursari de credite interne		2.313.000	2.313.000	2.312.224	2.312.224	2.312.224		
			81	02	05	Rambursari de credite aferente datoriei publice interne locale		2.313.000	2.313.000	2.312.224	2.312.224	2.312.224		

Conducatorul institutiei,

 Dan Morariu

Conducatorul compartimentului
 financiar-contabil
 Sef Birou PFC
 Simona Căta

Intocmit
 Ioana Ancas