

## DECLARATIE

in conformitate cu prevederile art. 30 din Legea contabilitatii nr. 82/1991

S-au intocmit situatiile financiare anuale la 31.12.2019 pentru :

Unitatea administrativ-teritoriala MUNICIPIUL SEDES

Ordonatorul principal de credite SORIN NISTOR

si conducatorul compartimentului financiar-contabil/alta persoana imputernicita sa indeplineasca aceasta functie IAN MORARIU

isi asuma raspunderea pentru intocmirea situatiilor financiare anuale la 31.12.2019 si confirma ca:

a) Politicile contabile utilizate la intocmirea situatiilor financiare anuale sunt in conformitate cu reglementarile contabile aplicabile;

b) Situatiile financiare anuale ofera o imagine fidela a pozitiei financiare, a performantei financiare si a celorlalte informatii referitoare la activitatea desfasurata;

c) Persoana juridica isi desfasoara activitatea in conditii de continuitate.

Mentionam urmatoarele:

institutiile subordonate au intocmit si anexat declaratiile la situatiile financiare proprii.

Ordonatorul principal de credite

Conducatorul compartimentului financiar-contabil/alta persoana imputernicita



## BILANT

31.12.2019

pag.: 1 - lei -

COD	DENUMIRE INDICATORI	SOLD LA INCEPUTUL PERIOADEI	SOLD LA SFARSITUL PERIOADEI
0	TOTAL JUDET		
01003	1.Active fixe necorporale (ct.2030000+2050000+2060000+2080100+2080200+2330000-2800300-2800500-2800800-2800801-2800809-2900400-2900500-2900801-2900809-2900800-2930100*)	1.825.897	1.113.396
01004	2.Instalatii tehnice, mijloace de transport, animale, plantatii, mobilier, aparatura birotica si alte active corporale (ct.2130100+2130200+2130300+2130400+2140000+2310000-2810301-2810302-2810303-2810304-2810400-2910301-2910302-2910303-2910304-2910400-2930200*)	14.690.920	17.272.016
01005	3.Terenuri si cladiri (ct.2110100+2110200+2120101+2120102+2120201+2120301+2120401+2120501+2120601+2120901+2310000-2810100-2810201-2810202-2810203-2810204-2810205-2810206-2810207-2810208-2910100-2910201-2910202-2910203-2910204-2910205-2910206-2910207-2910208-2930200)	510.479.174	552.931.283
01007	5.Active financiare necurente (investitii pe termen lung) peste un an (ct.2600100+2600200+2600300+2650000+2670201+2670202+2670203+2670204+2670205+2670208-2960101-2960102-2960103-2960200), din care:	136.754	136.754
01008	Titluri de participare (ct.2600100+2600200+2600300-2960101-2960102-2960103)	136.754	136.754
01009	6.Creante necurente - sume ce urmeaza a fi incasate dupa o perioada mai mare de un an (ct.4110201+4110208+4130200+4280202+4610201+4610209-4910200-4960200) din care:	16.235	303.946
01010	Creante comerciale necurente - sume ce urmeaza a fi incasate dupa o perioada mai mare de un an (ct.4110201+4110208+4130200+4610201-4910200-4960200)	7.168	177.485
01015	7.TOTAL ACTIVE NECURENTE (rd.03+04+05+06+07+09)	527.148.980	571.757.395
01019	1.Stocuri (ct.3010000+3020100+3020200+3020300+3020400+3020500+3020600+3020700+3020800+3020900+3030100+3030200+3040100+3040200+3050100+3050200+3070000+3090000+3310000+3320000+3410000+3450000+3460000+3470000+3490000+3510100+3510200+3540100+3540500+3540600+3560000+3570000+3580000+3590000+3610000+3710000+3810000+/-3480000+/-3780000-3910000-3920100-3920200-3920300-3930000-3940100-3940500-3940600-3950100-3950200-3950300-3950400-3950600-3950700-3950800-3960000-3970100-3970200-3970300-3980000-4420803)	11.773.656	12.473.255
01021	Creante din operatiuni comerciale, avansuri si alte decontari (ct.2320000+2340000+4090101+4090102+4110101+4110108+4130100+4180000+4250000+4280102+4610101+4610109+4730109**+4810101+4810102+4810103+4810900+4830000+4840000+4890101+4890301-4910100-4960100+5120800) din care:	3.468.788	1.907.549
01022	Creante comerciale si avansuri (ct.2320000+2340000+4090101+4090102+4110101+4110108+4130100+4180000+4610101-4910100-4960100),din care:	1.601.028	1.254.784
01023	Creante bugetare (ct.4310100**+4310200**+4310300**+4310400**+4310500**+4310600**+4310700**+4370100**+4370200**+4370300**+4420400+4420802+4440000**+4460100**+4460200**+4480200+4610102+4610104+4630000+4640000+4650100+4650200	19	P2

VERIFICAT NR. 3  
 BUCUREȘTI, ROMÂNIA  
 ÎN NOMELE ȘI EXECUȚIEA  
 BUCUREȘTI, ROMÂNIA

2020

COD	DENUMIRE INDICATORI	SOLD LA INCEPUTUL PERIOADEI	SOLD LA SFARSITUL PERIOADEI
	+4660401+4660402+4660500+4660900+4810101**+4810102**+ 4810103**+4810900**-4970000), din care:	24.427.649	27.204.885
01024	Creantele bugetului general consolidat (ct.4630000+4640000+4650100+ 4650200+4660401+4660402+4660500+4660900-4970000)	24.249.324	27.005.015
01025	Creante din operatiuni cu fonduri externe nerambursabile si fonduri de la buget (ct.4500100+4500300+4500501+4500502+4500503+4500504+ 4500505+4500700+4510100+4510300+4510500+4530100+4540100+ 4540301+4540302+4540501+4540502+4540503+4540504+4550100+ 4550301+4550302+4550303+4560100+4560303+4560309+4570100+ 4570201+4570202+4570203+4570205+4570206+4570209+4570301+ 4570302+4570309+4580100+4580301+4580302+4610103+4730103**+ 4740000+4760000), din care:		361.595
01030	Total creante curente (rd.21+23+25+27)	27.896.437	29.474.029
01033	Conturi la trezorerie, casa in lei. (ct.5100000+5120101+5120501+5130101+ 5130301+5130302+5140101+5140301+5140302+5150101+5150103+5150 301 +5150500+5150600+5160101+5160301+5160302+5170101+5170301+51 70302 +5200100+5210100+5210300+5230000+5250101+5250102+5250301+52 50302 +5250400+5260000+5270000+5280000+5290101+5290201+5290301+52 90400 +5290901+5310101+5410101+5500101+5520000+5550101+5550400+55 70101 +5580101+5580201+5590101+5600101+5600300+5600401+5610101+56 10300 +5620101+5620300+5620401+5710100+5710300+5710400+5740101+57 40102 +5740301+5740302+5740400+5750100+5750300+5750400-7700000)	21.878.439	4.722.112
010331	Dobanda de incasat,alte valori,avansuri de trezorerie (ct.5180701+5320100+ 5320200+5320300+5320400+5320500+5320600+5320800+5420100)	73.250	9.250
01035	Conturi la institutii de credit, BNR, casa in valuta (ct.5110101+5110102+ 5120102+5120402+5120502+5130102+5130202+5140102+5140202+ 5150102+5150202+5150302+5160102+5160202+5170102+5170202+ 5290102+5290202+5290302+5290902+5310402+5410102+5410202+ 5500102+5550102+5550202+5570202+5580102+5580202+5580302+ 5580303+5590102+5590202+5600102+5600103+5600402+5610102+ 5610103+5620102+5620103+5620402)	256.405	121.679
01040	Total disponibilitati si alte valori (rd.33+33.1+35+35.1)	22.208.094	4.853.041
01042	6.Cheltuieli in avans (ct.4710000)	18.796	17.892
01045	7.TOTAL ACTIVE CURENTE (rd.19+30+31+40+41+41.1+42)	61.896.983	46.818.217
01046	8.TOTAL ACTIVE (rd.15+45)	589.045.963	618.575.612
01052	1.Sume necurente - sume ce urmeaza a fi platite dupa o perioada mai mare de un an (ct.2690200+4010200+4030200+4040200+ 4050200+4280201+4620201+4620209+5090000), din care:	45.046	84.159
01054	2.Imprumuturi pe termen lung (ct.1610200+1620200+1630200+ 1640200+1650200+1660201+1660202+1660203+1660204+ 1670201+1670202+1670203+1670208+1670209-1690200)	9.477.400	7.165.177
01055	3.Provizioane (ct.1510201+1510202+1510203+1510204+1510208)	3.585.395	
01058	TOTAL DATORII NECURENTE (rd.52+54+55)	13.107.841	7.249.336

COD	DENUMIRE INDICATORI	SOLD LA INCEPUTUL PERIOADEI	SOLD LA SFARSITUL PERIOADEI
01060	1.Datorii comerciale, avansuri si alte decontari (ct.2690100+4010100+4030100+4040100+4050100+4080000+4190000+4620101+4620109+4730109+4810101+4810102+4810103+4810900+4830000+4840000+4890201+5090000+5120800), din care:	28.752.268	791.225
010601	Decontari privind incheiere executiei bugetului de stat din anul curent (ct.4890201)	28.254.274	
01061	Datorii comerciale si avansuri (ct.4010100+4030100+4040100+4050100+4080000+4190000+4620101), din care:	425.187	703.636
01062	2.Datorii catre bugete (ct.4310100+4310200+4310300+4310400+4310500+4310600+4310700+4370100+4370200+4370300+4400000+4410000+4420300+4420801+4440000+4460100+4460200+4480100+4550501+4550502+4550503+4620109+4670100+4670200+4670300+4670400+4670500+4670900+4730109+4810900),din care:	3.567.846	2.686.943
010631	Contributii sociale (ct.4310100+4310200+4310300+4310400+4310500+4310600+4310700+4370100+4370200+4370300)	2.344.527	1.627.163
01065	3.Datorii din operatiuni cu Fonduri externe nerambursabile si fonduri de la buget,alte datorii catre alte organisme internationale (ct.4500200+4500400+4500600+4510200+4510401+4510402+4510409+4510601+4510602+4510603+4510605+4510606+4510609+4520100+4520200+4530200+4540200+4540401+4540402+4540601+4540602+4540603+4550200+4550401+4550402+4550403+4550404+4550409+4560400+4580401+4580402+4580501+4580502+4590000+4620103+4730103+4760000)	50.556	
01072	6.Salariile angajatilor (ct.4210000+4230000+4260000+4270100+4270300+4280101)	3.844.462	2.716.526
01073	7.Alte drepturi cuvenite altor categorii de persoane (pensii, indemnizatii de somaj, burse) (ct.4220100+4220200+4240000+4260000+4270200+4270300+4290000+4380000), din care:	1.783	884
01074	8.Venituri in avans (ct.4720000)	222.000	
1078	10.TOTAL DATORII CURENTE (rd.60+62+65+70+71+72+73+74+75)	36.438.915	6.195.578
01079	11.TOTAL DATORII (rd.58+78)	49.546.756	13.444.914
01080	12.ACTIVE NETE = TOTAL ACTIVE - TOTAL DATORII = CAPITALURI PROPRII (rd.80=rd.46-79=rd.90)	539.499.207	605.130.698
01084	1.Rezerve, fonduri (ct.1000000+1010000+1020101+1020102+1020103+1030000+1040101+1040102+1040103+1050100+1050200+1050300+1050400+1050500+/-1060000+1060000+1320000+1330000)	503.813.356	529.632.598
01085	2.Rezultatul reportat (ct.1170000-sold creditor)	58.509.508	69.163.609
01087	4.Rezultatul patrimonial al exercitiului (ct.1210000-sold creditor)		6.334.491
01088	5.Rezultatul patrimonial al exercitiului (ct.1210000- sold debitor)	22.823.657	
01090	6.TOTAL CAPITALURI PROPRII (rd.84+85-86+87-88)	539.499.207	605.130.698

Conducatorul institutiei

Conducatorul compartimentului  
financiar- contabil

Dan Morariu

Sef birou BFC  
Simona Căta

Intocmit  
Mingreartica  
Jus

CONTUL DE REZULTAT PATRIMONIAL

31.12.2019

pag.: 1 - lei -

COD	DENUMIRE INDICATORI	An precedent	An curent
0	TOTAL JUDET		
02002	1.Venituri din impozite, taxe, contributi de asigurari si alte venituri ale bugetelor (ct.7300100+7300200+7300201+7300202+7300203+7310100+7310200+7320100 + 7330000+7340000+7350100+7350200+7350300+7350400+7350500+7350600+ 7350601+7350602+7360100+7390000+7450100+ 7450200+7450300+7450400+ 7450500+7450700+7450900+7460100+7460200+7460300+7460900)	56.029.034	54.656.904
02003	2.Venituri din activitati economice (ct.7210000+7220000+7510100+7510200+/-7090000)	18.962.130	18.866.361
02004	3.Finantari, subventii, transferuri, alocatii bugetare cu destinatie speciala (ct.7510500+7710000+7720100+7720200+7740100+7740200+7750000+ 7760000+7780000+7790101+7790109)	40.907.813	53.393.842
02005	4.Alte venituri operationale (ct.7140000+7180000+7500000+7500100+7500200 +7510300+7510400+7810200+7810300+7810401+7810402+7770000)	3.413.797	2.830.527
02006	TOTAL VENITURI OPERATIONALE (rd.02+03+04+05)	119.312.774	129.747.634
02008	1.Salarii si contributiile sociale aferente angajatilor (ct.6410000+6420000+6450100+ 6450200+6450300+6450400+6450500+6450600+6450700+6450800+6460000+ 6470000)	46.798.687	53.794.137
02009	2.Subventii si transferuri (ct.6700000+6710000+6720000+6730000+6740000+ 6750000+6760000+6770000+6780000+6790000)	26.501.263	32.896.337
02010	3.Stocuri, consumabile, lucrari si servicii executate de terti (ct.6010000+6020100+ 6020200+6020300+6020400+6020500+6020600+6020700+6020800+6020900+ 6030000+6060000+6070000+6080000+6090000+6100000+6110000+6120000+ 6130000+6140000+6220000+6230000+6240100+6240200+6260000+6270000+ 6280000+6290100)	29.665.045	28.241.504
02011	4.Cheltuieli de capital, amortizari si provizioane (ct.6290200+6810100+ 6810200+6810300+6810401+6810402+6820101+6820109+ 6820200+6890100+6890200)	7.338.820	7.648.741
02012	5. Alte cheltuieli operationale (ct.6350100+6540000+6580101+6580109)	2.835.408	1.725.580
02013	TOTAL CHELTUIELI OPERATIONALE (rd.08+09+10+11+12)	113.139.223	124.306.299
02015	- EXCEDENT (rd.06-rd.13)	6.173.551	5.441.335
02017	IV.VENITURI FINANCIARE (ct.7630000+7640000+7650100+7650200+7660000+ 7670000+7680000+7690000+7860300+7860400)	2.567	1.355
02018	V. CHELTUIELI FINANCIARE (ct.6630000+6640000+6650100+6650200+6660000+ 6670000+6680000+6690000+6860300+6860400+6860800)	381.374	347.694
02021	- DEFICIT (rd.18-rd.17)	378.807	346.339
02023	- EXCEDENT (rd.15+20-16-21)	5.794.744	5.094.996
02025	VIII. VENITURI EXTRAORDINARE (ct.7910000)	223.566	1.239.495
02028	- EXCEDENT (rd.25-rd.26)	223.566	1.239.495
020292	- EXCEDENT (rd.23+28-24-29)	6.018.310	6.334.491
02031	- EXCEDENT (rd.29.2-29.4)	6.018.310	6.334.491

Conducatorul institutiei

Donat  
Municipiul Sibiu

Conducatorul compartimentului  
financiar- contabil

Dan Morariu

Sei birou BFC  
Simona Cate

Intenit  
Minerua Sibiu



SITUATIA FLUXURILOR DE TREZORERIE

31.12.2019

pag.: 1 - lei -

COD	DENUMIRE INDICATORI	Total	Casa in valuta	Alte disponibilitati
0	TOTAL JUDET			
04002	1. Incasari	3.981.823	110.454	3.871.369
04003	2. Plati	4.116.549	110.454	4.006.095
04004	3. Numerar net din activitatea operationala (rd.02-rd.03)	-134.726		-134.726
04013	IV CRESTEREA (DESCRESTEREA) NETA DE NUMERAR SI ECHIVALENT DE NUMERAR (rd.04+rd.08+rd.12)	-134.726		-134.726
04014	V NUMERAR SI ECHIVALENT DE NUMERAR LA INCEPUTUL PERIOADEI	256.405		256.405
04017	VI NUMERAR SI ECHIVALENT DE NUMERAR LA FINELE PERIOADEI(rd.13+14+15-16)	121.679		121.679

Conducatorul institutiei  
Primar  
Doru Nestor



Conducatorul compartimentului  
financiar- contabil  
Dan Moraru

*[Handwritten signature]*

sef birou BFC  
Simona Cota

*[Handwritten signature]*

Intocmit  
Minerva Miceu

*[Handwritten signature]*

**DISPONIBIL DIN MIJLOACE CU DESTINATIE SPECIALA**


31.12.2019

- lei -

DENUMRE INDICATORI	COD	DISPONIBIL			DISPONIBIL LA SFARSITUL PERIOADEI
		LA INCEPUTUL ANULUI	INCASARI	PLATI	
TOTAL JUDET	0				
TOTAL (rd.02 la 15)	05001	140.405	39.081	52.014	127.472
- Sume primite ca donatii si sponsorizari (ct.5500101,ct.5500102/analitice distincte)	05002	46.449	30.000	44.866	31.583
- Garantii materiale retinute gestionarilor conform Legii nr.22/1969 (ct.5500101,ct.5500102/analitice distincte)	05003	93.956	9.081	7.148	95.889

Conducatorul institutiei,

Primar  
Donu Nicolae



Conducatorul compartimentului  
financiar-contabil

Șef serviciu cheltuieli  
Dan Moraru

Șef Birou BFC  
Pimova Catalina

Tutocnit  
Minerva Măru



Situația activelor și datoriilor instituțiilor publice  
din administrația locală  
31.12.2019

pag.: 1 - lei -

COD	DENUMIRE INDICATORI	Sold la începutul anului	Sold la sfârșitul perioadei
0	TOTAL JUDEȚ		
18005	Disponibilități în lei ale instituțiilor publice locale și ale instituțiilor publice de subordonare locală, la trezorerii (ct.5100000+5120101+5120501+5150101+5150103+5150500+5150600+5160101+5160301+5160302+5170101+5170301+5170302+5210100+5210300+5280000+5290201+5290301+5290400+5290901+5410101+5500101+5520000+5550101+5570101+5580101+5580201+5600101+5600300+5610101+5610300+5620101+5620300-7700000), din care:	21.878.439	4.722.112
18008	Total (în baze cash) (rd.04+05)	21.878.439	4.722.112
18010	Total (în baze accrual)(rd.08+09)	21.878.439	4.722.112
18023	Alte valori (ct.5320100+5320200+5320300+5320400+5320500+5320600+5320800)	73.250	9.250
1	2 Disponibilități ale instituțiilor publice locale și ale instituțiilor de subordonare locală la instituțiile de credit rezidente (ct.5110101+5110102+5120102+5120402+5120502+5150102+5150202+5160102+5160202+5170102+5170202+5290202+5290302+5290902+5500102+5550102+5550202+5570202+5580102+5580302+5600102+5600103+5610102+5610103+5620102+5620103), din care:	256.405	121.679
18036	Total (în baze cash) (rd.32+35)	256.405	121.679
18038	Total (în baze accrual) (rd.36+37)	256.405	121.679
18051	Disponibilități ale instituțiilor publice aflate la alți rezidenți (terți) (ct.4610109+4610209+2670108+2670208)	629.760	657.880
18052	Total (în baze cash) (rd.51)	629.760	657.880
18131	Acțiuni necotate deținute de autoritățile locale la societăți nefinanciare (ct.2600200-2960102)(S11)	136.754	136.754
18134	Total (la valoarea contabilă netă (la valoarea de intrare mai puțin ajustările cumulate pentru pierderea de valoare) (rd.131+132+133)	136.754	136.754
18157	Creanțe comerciale necurente legale de livrări de bunuri și servicii de către autoritățile locale sau de instituții subordonate acestora (ct.4110201+4110208+4130200+4610201-4910200-4960200) Total (rd.158+159+160+164) din care:	7.168	177.485
1	9 - de la societăți nefinanciare (S11),	7.168	177.485
18165	Creanțe comerciale curente legate de livrări de bunuri și servicii de către autoritățile locale sau de instituții subordonate acestora(ct.2320000+2340000+4090101+4090102+4110101+4110108+4130100+4180000+4610101-4910100-4960100) Total(rd.166+167+168+172)din care de la:	1.601.028	1.254.784
18166	-de la gospodăriile populație (S14)	1.110	
18167	-de la societăți nefinanciare (S11)	1.599.918	1.254.784
18176	1.Creanțe ale bugetului local (ct.4640000-4970000). Total (rd.177+178+179+183), din care:	24.249.324	27.005.015
18177	- de la gospodăriile populație (S14)	4.530.460	4.720.569
18178	- de la societăți nefinanciare (S11)	19.718.864	22.284.446
18185	Total creanțe (rd.176+184)	24.249.324	27.005.015
18191	Sume de primit de la Autoritatea de Certificare / Autoritățile de Management / Agențiile de Plati - FONDURI EXTERNE NERAMBURSABILE POSTADERARE (ct.4580301)		313.628
18192	Sume de primit de la Autoritatea de Certificare / Autoritățile de Management / Agențiile de Plati - FONDURI DE LA BUGET (ct.4580302)		47.967
18203	1.Sume datorate tertilor reprezentând garanții și cautiuni aflate în conturile instituțiilor publice (ct.4280101+4280201+4620101+4620109).Total (rd.204+205+206), din care:	123.466	162.686

COD	DENUMIRE INDICATORI	Sold la inceputul anului	Sold la sfarsitul perioadei
18204	- salariatilor (gospodariile populatiei)(S143)	93.956	95.889
18205	- societati nefinanciare (S11)	29.510	66.797
18286	Credite pe termen lung primite (contractate, garantate, asimilate, etc) de institutiile publice locale (ct.1620200+1630200+1670201+1670202+1670203+1670209). Total (rd.287+288+289+289.1) din care acordate de:	9.477.400	7.165.177
18287	- Societati care accepta depozite, exclusiv banca centrala (S122)	9.477.400	7.165.177
18290	Total (in baze cash)(rd.286)	9.477.400	7.165.177
18320	Datorii comerciale curente legate de livrari de bunuri si servicii (ct.4010100+4030100+4040100+4050100+4080000+4190000+4620101). Total (rd.321+322+326+327) din care catre:	425.187	703.636
18321	-Societati nefinanciare (S11)	425.187	703.636
18331	Datoriile institutiilor publice din administratia locala catre bugete (ct.4310100+4310200+4310300+4310400+4310500+4310600+4310700+4370100+4370200+4370300+4420300+4420801+4440000+4460100+4460200+4480100)	3.230.711	2.353.794
18332	Salariile angajatilor (ct.4210000+4230000+4260000+4270100+4270300+4280101)	3.844.462	2.716.526
18333	Alte drepturi cuvenite altor categorii de persoane (ct.4260000+4270200+4270300+4290000+4380000)	1.783	884
18335	Total (rd.331+332+333+334)	7.076.956	5.071.204
18341	Avansuri primite de la Autoritatile de Certificare / Autoritatile de Management / Agentiile de Plati - FORNDURI EXTERNE NERAMBURSABILE POSTADERARE SI FONDURI DE LA BUGET(ct.4580501+4580502)	50.556	
183421	Provizioane necurente (ct.1510201+1510202+1510203+1510204+1510208), din care:	3.585.395	
183423	Provizioane necurente reprezentand drepturi de natura salariala stabilite in favoarea personalului din sectorul bugetar prin titluri devenite executorii (din soldul ct.1510203)	3.585.395	

Conducatorul institutiei

Princaș  
DoniuConducatorul compartimentului  
financiar- contabil

Dan Morariu

DL

Sef birou BFC  
Simona CățaIntocmit  
Minerva Mîcu  
Jian

VENITURILE SI CHELTUIELILE BUGETELOR  
LOCALE PE UNITATI ADMINISTRATIV TERITORIALE

31.12.2019

- lei -

Denumire Indicatori	Cod Indicator	Nr. rand	Prevederi Anuale	Realizat
A	B	C	1	2
TOTAL JUDET		0		
III.MUNICIPII	000102	24057		
VENITURI TOTAL			79.566.740	59.866.956
Venituri proprii	4990	24058	65.118.690	50.199.669
1. Venituri curente, din care:	000202	24059	69.757.340	54.763.968
a) Cote si sume defalcate din impozitul pe venit	0402	24060		
-cote defalcate din impozitul pe venit	040201	24061	39.378.000	27.673.443
b) Suma defalcate din taxa pe valoarea adaugata	1102	24063	37.678.000	26.317.820
-sume defalcate din taxa pe valoarea adaugata pentru finantarea cheltuielilor descentralizate la nivelul comunelor, oraselor, municipiilor si sectoarelor Municipiului Bucuresti	110202	24065	5.848.140	5.773.794
-sume defalcate din taxa pe valoarea adaugata pentru echilibrarea bugetelor locale	110206	24068	2.693.000	2.618.654
-Sume defalcate din taxa pe valoarea adaugata pentru finantarea invatamantului particular sau confesional acreditat	110209	240691	2.869.000	2.869.000
c) Transferuri voluntare, altele decat subventiile	3702	24070	286.140	286.140
-donatii si sponsorizari	370201	24071	30.000	30.000
2. Venituri din capital	390002	24073	30.000	30.000
4. Subventii de la alte nivele ale administratiei publice	420002	24078	1.239.490	1.239.495
-subventii de la bugetul de stat	4202	24079	5.800.910	2.644.059
-subventii de la alte administratii	4302	24080	5.339.910	2.365.632
Sume primite de la UE/alti donatori in contul platilor efectuate si prefinantari aferente cadrului financiar 2014-2020	4802	240802	461.000	278.427
			2.769.000	1.219.434
CHELTUIELI TOTAL	5002	24081	99.238.060	76.134.114
Excedent	9802	24082	-19.671.320	
Deficit	9902	24083		-16.267.158
EXCEDENT TOTAL CUMULAT (an curent si anii precedenti) din care:		24084	19.671.318	3.404.160
CORELATII	000102	24112		
VENITURI TOTAL			79.566.740	59.866.956
Venituri proprii	4990	24113	65.118.690	50.199.669


**VENITURILE SI CHELTUIELILE BUGETELOR  
LOCALE PE UNITATI ADMINISTRATIV TERITORIALE**

31.12.2019

- lei -

Denumire Indicatori	Cod Indicator	Nr. rand	Prevederi Anuale	Realizat
A	B	C	1	2
1. Venituri curente, din care:	000202	24114	69.757.340	54.763.968
a) Cote si sume defalcate din impozitul pe venit	0402	24115	39.378.000	27.673.443
-cote defalcate din impozitul pe venit	040201	24116	37.678.000	26.317.820
b) Sume defalcate din taxa pe valoarea adaugata	1102	24118	5.848.140	5.773.794
-sume defalcate din taxa pe valoarea adaugata pentru finantarea cheltuielilor descentralizate la nivelul comunelor, oraselor, municipiilor si sectoarelor Municipiului Bucuresti	110202	24120	2.693.000	2.618.654
-sume defalcate din taxa pe valoarea adaugata pentru echilibrarea bugetelor locale	110206	24123	2.869.000	2.869.000
-Sume defalcate din taxa pe valoarea adaugata pentru finantarea invatamantului particular sau confesional acreditat	110209	241241	286.140	286.140
c) Transferuri voluntare, altele decat subventiile	3702	24125	30.000	30.000
-donatii si sponsorizari	370201	24126	30.000	30.000
2. Venituri din capital	390002	24128	1.239.490	1.239.495
4. Subventii de la alte nivele ale administratiei publice	420002	24133	5.800.910	2.644.059
-subventii de la bugetul de stat	4202	24134	5.339.910	2.365.632
-subventii de la alte administratii	4302	24135	461.000	278.427
Sume primite de la UE/alti donatori in contul platilor efectuate si prefinantari aferente cadrului financiar 2014-2020	4802	241352	2.769.000	1.219.434
<b>CHELTUIELI TOTAL</b>	5002	24136	99.238.060	76.134.114
Excedent	9802	24137	-19.671.320	
Deficit	9902	24138		-16.267.158
<b>EXCEDENT TOTAL CUMULAT (an curent si anii precedenti) din care:</b>		24139	19.671.318	3.404.160

Conducatorul institutiei



Conducatorul compartimentului  
financiar- contabil

Director executiv  
Carmen Toia

Intocmit  
Manuela Salai

**Situatia modificarilor in structura  
activelor nete/capitalurilor  
31.12.2019**

Anexa 34

pag.: 1 -lei-

<b>Denumirea elementului de capital</b>	<b>Cod</b>	<b>Sold la inceputul anului</b>	<b>Cresteri</b>	<b>Reduceri</b>	<b>Sold la sfarsitul anului</b>
<b>A</b>	<b>B</b>	<b>1</b>	<b>2</b>	<b>3</b>	<b>4</b>
Fondul bunurilor care alcatuiesc domeniul public al unitatilor administrativ-teritoriale (ct.1030000)	25004	459.271.074	27.716.280	12.991.524	473.995.830
Fondul bunurilor care alcatuiesc domeniul privat al unitatilor administrativ-teritoriale (ct.1040101)	25005	25.807.511	2.510.635	345.411	27.972.735
Reserve din reevaluare (ct.1050100,1050200,1050300,1050400,1050500)	25006	18.734.771	42.164.086	33.234.824	27.664.033
Rezultatul reportat (ct.1170000 - sold creditor)	25017	58.509.508	35.374.524	24.720.423	69.163.609
Rezultatul patrimonial al exercitiului (ct.1210000 - sold creditor)	25019		125.287.656	118.953.165	6.334.491
Rezultatul patrimonial al exercitiului (ct.1210000 - sold debitor)	25020	22.823.657		22.823.657	
Total capitaluri proprii(rd.01 la 17 - rd.18+rd.19-rd.20)	25021	539.499.207			605.130.698

Situatia platilor efectuate si a sumelor declarate pentru cota-parte aferenta cheltuielilor finantate din FEN postaderare

31.12.2019

Pag: 1 - lei -

Cod indicator	Denumirea programului cu finantare UE	din care:										din care: Sume rezultate din neregulii deduse din sumele solicitate la rambursare	
		Plati efectuate de la titlul 56 si 58	Plati efectuate pentru cota-parte FEN (alineat(02))	Sume in curs de rambursare aferente cheltuielilor efectuate in anul anteriori	Sume in curs de solicitare la rambursare in anul curent	Sume solicitate la rambursare in anul curent	Sume rambursate in anul curent	Sume neautorizate de autoritatile de management aferente cheltuielilor efectuate in anul anteriori	Sume neautorizate de autoritatile de management aferente cheltuielilor efectuate in anul anteriori	Sume neautorizate de autoritatile de management aferente cheltuielilor efectuate in anul anteriori	Prefinantare dedusa din sumele solicitate la rambursare aferenta cheltuielilor efectuate in anii anteriori	Prefinantare dedusa din sumele solicitate la rambursare aferenta cheltuielilor efectuate in anii anteriori	Sume rezultate din neregulii deduse din sumele solicitate la rambursare aferente cheltuielilor efectuate in anii anteriori
10032	Programa de Dezvoltare Regionala (FEDR) (5601)	373.592	162.305	1.152	134.976	26227							
10033	Programa din Fondul Social European (FSE) (5602)	1.766.407	1.499.742	294.311	178.702	970.420	222.778	4.231	4.231	52.069			
10040	Total (cod01 la 39.6)	2.139.999	1.662.047	295.463	313.678	996.656	222.778	4.231	4.231	52.069			

Conducatorul compartimentului financiar-contabil  
 Dan Moraru

Conducatorul institutiei  
 Prunaru  
 DOMNUL NUNO MARIN  
 MUNICIPIUL SERES  
 2019/12/31

Prof. birou BFC  
 Simona Gata

Intocmit  
 Mihaela Hies


Situatia platilor efectuate  
din fonduri externe nerambursabile (FEN) postaderare (titlul 56 si titlul 58) la data de  
31.12.2019

Denumirea sursei de finantare	Pag: 1 - lei-									
	Buget de stat (s 01- stat)	Buget local (s 02- local)	Bugetul asigurarilor sociale de stat (s 03- buss)	Bugetul asigurarilor pentru somaj (s 04- somaj)	Bugetul fondului national unic de asigurari sociale de sanatate (s05- sanatate)	Bugetul institutiilor publice si activitatilor finantate integral sau partial din venituri proprii (s10-local)	Bugetul fondurilor externe nerambur- sabile (s08-stat+ asigurari+ local)	Bugetul creditelor externe (s06- stat+ local)	Bugetul creditelor interne (s07- stat+ local)	Bugetul institutiilor publice si activitatilor finantate integral sau partial din venituri proprii (s20-stat+ asigurari+ autonome)
A	01		05	06	07	08	09			
TOTAL JUDET										
Total plati (titlul VIII cod56+ titlul X cod58) (rd.2+rd.11)		2.137.999								
Total plati (titlul X cod58)		2.137.999								
Cheltuieli de personal (titlul I)		900.573								
Bunuri si servicii(titlul II)		675.018								
Active nefinanciare (titlul XIII)		562.406								

Conducatorul institutiei

Tramac

Dorin Cristofor



Conducatorul compartimentului  
financiar-contabil

Dea Morariu

*[Handwritten signature]*

Sez birou BFC  
Simona Catea

*[Handwritten signature]*

Intocmit Micu

*[Handwritten signature]*

## SITUATIA ACTIVELOR FIXE NEAMORTIZABILE

31.12.2019

Anexa 35b - lei -

DENUMIREA ACTIVELOR FIXE	Cod	Existenta 31.12.2019		3	4	TOTAL din care:	CRESTERI				alte cai	
		UM	UM				5=6+7+8+9+10	6	7	8		9
<b>A</b>	<b>B</b>	<b>1</b>	<b>2</b>	<b>3</b>	<b>4</b>	<b>5=6+7+8+9+10</b>	<b>6</b>	<b>7</b>	<b>8</b>	<b>9</b>	<b>10</b>	
TOTAL JUDET												
Terenuri (ct.2110100)	007	5,028			127,340,820	11,812,687	954,031	573,600			10,285,056	
Construcții (ct.212) din care:	008				357,702,507	62,923,699	33,161,127	1,276,603			28,486,969	
- drumuri publice, exclusiv poduri, podete, pasarele si viaducte si tunele (ct.2120101)	009				192,262,559	19,799,560	19,799,560					
- drumuri industriale si agricole (ct.2120102)	010				5,443,845	5,443,845					5,443,845	
- poduri, podete, pasarele si viaducte pentru transporturi feroviare si rutiere; viaducte (ct.2120301)	012				680,459	187,003	187,003					
alte active fixe incadrate in grupa constructii (ct.2120901)	016				159,335,644	37,483,291	13,174,565	1,276,603			23,042,123	
Mobilier, aparatura birou, echipamente de protectie a valorilor umane si mate- riale si alte active fixe corporale (ct.2140000)	018				35,258							
Active fixe corporale in curs de exe- cutie (ct.2310000)	019				14,966,071	18,230,610		18,100,488			130,122	
TOTAL	021				500,044,656	92,965,996	34,115,158	19,950,691			38,901,147	
TOTAL ACTIVE FIXE	022				500,044,656	92,965,996	34,115,158	19,950,691			38,901,147	



Valoarea aferenta activelor fixe neamortizabile

SOLD LA

REDUCERI

DENUMIREA ACTIVELOR FIXE	Cod	Valoarea aferenta activelor fixe neamortizabile													
		TOTAL din care:	Reevaluare	dezmembrari	transferuri/ vanzari	alte cai	ANULUI	Fondul activelor fixe neincorporate	Domeniul public al statului	Domeniul privat al statului	Proprietatea privata a institutiilor publice	Domeniul public al U.A.T.	Domeniul privat al U.A.T.	Proprietatea privata a institutiilor publice din administratia locala	
A	B	11=12+13+14+15+16	12	13	14	15	16	17=18+19+20+21+22+23+24	18	19	20	21	22	23	24
TOTAL JUDET															
Terenuri (ct.2110100)	007	24.384.543	14.553.030	2.546.833			7.184.680	114.766.954					68.831.487	27.837.477	
Construcții (ct.212) din care:	008	33.461.863	4.304.072	1.442.944			27.714.847	387.164.343					387.164.343		
- drumuri publice, exclusiv poduri, podete, pasarele si viaducte si tunele (ct.2120101)	009	14.791.700	4.304.072				14.791.700	197.270.419					197.270.419		
- poduri, podete, pasarele si viaducte pentru transporturi feroviare si rutiere; viaducte	010	4.304.072	4.304.072					6.583.618					6.583.618		
- drumuri industriale si agricole (ct.2120102)	012							847.462					847.462		
alte active fixe incadrate in grupa constructii (ct.2120901)	016	14.366.091		1.442.944			12.923.147	182.462.844					182.462.844		
Mobilier, aparatura birou, echipamente de protectie a valorilor umane si materiale si alte active fixe corporale (ct.2140000)	018							35.258						35.258	
Active fixe corporale in curs de executie (ct.2310000)	019	2.400.147	1.503.197				896.960	30.796.534					473.995.839	27.972.735	
TOTAL	021	60.246.553	18.657.102	4.150.020	1.442.944		35.796.467	532.765.099					473.995.830	27.972.735	
TOTAL ACTIVE FIXE	022	60.246.553	18.657.102	4.150.020	1.442.944		35.796.467	532.765.099					473.995.830	27.972.735	

Conducatorul institutiei

Primar Municipi  
Dorobani 2  
MUNICIPIUL  
SEBES  
Județul Sibiu

Conducatorul compartimentului  
financiar-contabil

Den Horatu

Sof Birou BFC  
Simona Cate


Antoniu Micu  
Mingereau  
JMJ



DENUMIREA ACTIVELOR FIXE	Cod	REDUCERI										SOLD LA SFARSITUL ANULUI	Ajustari de valoare (amortizari si ajustari pentru depreciere)				Valoarea contabila neta, din care:			
		10=11-12-13-14+15+16	11	12	13	14	15	16	17=3+4+10	18	19		20	21=10+19-20	22=17-21-23-24	23=17-21-22-24	24=17-21-22-23			
TOTAL	din care:	Eliminare amortizare***)	dezmembri si casari	transferuri/ cu titlu gratuit	vanzari	alte cal		Sold la inceputul anului	Cresteri	Reduceri	Sold la sfarsitul anului	Domeniul privat al statului	Domeniul privat al UAT	Proprietatea privata a institutiilor publice						
TOTAL JUDET																				
Concesiuni, brevete, licente, marci comerciale, drepturi si active similare (ct.2050000)	003																			
Alte active fixe	004	144.474		67.213		77.261		4.599.347	2.927.238	1.046.149	328.155		981.784	73.331						
TOTAL	005	144.474		67.213		77.261		4.750.993	2.892.478	1.093.274	328.155		1.040.065	73.331						
Construcții (ct.212) din care:	008	2.487.433	776.611	379.822		1.341.000		24.370.382	3.548.060	1.486.277	865.388		15.313.921	4.887.522						
alte active fixe încadrate în grupa construcții (ct.2120901), din care:	016	2.487.433	776.611	379.822		1.341.000		24.370.382	3.548.060	1.486.277	865.388		15.313.921	4.887.522						
- locuințe ANL	016	115.915	115.915					3.481.913	72.447	43.468	115.915									
Instalații tehnice, mijloace de transport, animale și plante (ct.2130100, 2130200, 2130300, 2130400)	017	1.055.945		814.763		241.192		27.564.752	10.983.174	2.392.827	1.070.798		5.249.963	19.309.656						
Mobilier, aparatură birocratică, echipamente de protecție a valorilor umane și mate- riale și alte active fixe corporale (ct.2140000)	018	246.999	776.611	223.455		23.544		3.576.054	1.984.291	669.241	254.686		1.450.776	226.432						
TOTAL	019	3.800.377	776.611	1.418.030		1.695.739		55.511.188	16.215.525	4.046.345	2.190.892		22.014.660	15.423.540						
TOTAL ACTIVE FIXE	020	3.944.851	776.611	1.485.243		1.682.897		60.271.181	19.108.003	5.131.619	2.520.037		23.064.726	16.486.871						

Conducătorul institutiei

Pompa  
Doru Nistor



Conducătorul compartimentului  
financiar-contabil

Șef serviciu obștească  
Anu  
Morariu

*[Handwritten signature]*

Șef birou BFC  
Șimona Săteu

Ștefciuc  
Mirona Riu  
*[Handwritten signature]*

## Situatia actiunilor/partilor sociale detinute direct/indirect de catre UAT, la operatorii economici

Nr. Crt.	Operatorul Economic la care Unitatea administrativ teritoriala este actionar		Unitatea Administrativ teritoriala este actionara		Valoarea actiunilor/partilor sociale din capitalul social al operatorului economic, detinute de catre unitatea administrativ teritoriala		Pondere in Capitalul social al operatorului economic				
	Cod unic de identificare	Cod CAEN al activitatii principale a operatorului economic	Denumirea operatorului Economic	Tip operator (SRL, SA, ASO, RA, RAS)	Capitalul social al operatorului economic (lei)	Direct		Indirect			
1	2	3	4	5	6	7	8	9	10	11 = 9 / 6 * 100 11 = 10 / 6 * 100	
1	1755482	3600	APA CTTA	SA	3.069.670,00	Direct		92.090,00		3.000	
2	15840871	9411	ASOCIATIA CETATENI EHEMALIGE BURGE	ASO	3.500,00	Direct		500,00		14,286	
3	25896934	9499	ASOCIATIA DE DEV.SALUBRIS ALBA IUL	ASO	20.000,00	Direct		250,00		1,250	
4	13655142	9411	ASOCIATIA ECO ALBA 2000	ASO	10.831,00	Direct		1.614,00		14,902	
5	14492906	4711	ECOSTAR GROUP	SRL	376.200,00	Direct		41.800,00		11,111	
6	39072738	9609	MUNTII SUREANU	ASO	500,00	Direct		500,00		100,000	
6 Operator(i) economic(i) la care UAT detine actiuni/parti sociale					Total valoare actiuni raportate la data: 31-12-2019:			136.754,00			

Conducatorul institutiei,



Conducatorul compartimentului financiar-contabilitate,

Seferenicu cheltuieli  
sau Morariv

Seferenicu BFC  
Simona Cofler

## Nota:

Judetul = cel din care face parte unitatea administrativ teritoriala (UAT);

col 7 = UAT este actionar direct la operatorul economic(Op.Ec): situatia in care o UAT detine in nume propriu actiuni sau parti sociale la un Op.Ec

col 8 = UAT este actionar INDIRECT la Op.Ec: situatia in care un Op.Ec, la care o UAT detine in nume propriu, integral sau majoritar, actiuni sau parti sociale, este actionar sau detine parti sociale la un alt Op.Ec;

In municipiul Bucuresti, autoritatile administratiei publice locale de la nivelul sectoarelor raporteaza operatorii economici la care administreaza/controlleaza actiuni sau parti sociale, potrivit hotararilor Consiliului General al Municipiului Bucuresti;

col 4 = Operator economic: societate comerciala la care o UAT detine actiuni sau parti sociale; regii autonome in subordinea autoritatilor administratiei publice locale (RAS).



Capi- tol	Sub- capi- tol	Pa- ra- gra- ful grafic	Ar- ti- col	Ali- ne- at	Denumire indicator	Prevederi bugetare initiale		Prevederi bugetare definitive	Drepturi constatate			Incasari realizate	Stingeri pe alte cai decat incasari	Drepturi constatate de incasat
						I	2		Total, din care: 3=4+5	4 din anii precedenti	5 din anul curent			
A					B									
					fizice	621.000	655.000		1.000.379	434.915	565.464	583.368	8.824	408.187
0702	02				Impozit si taxa pe teren de la persoane juridice	1.210.000	1.290.000		2.162.580	1.123.016	1.039.564	1.212.484	40.510	909.586
0702	02	03			Impozitul pe terenul extravilan	502.000	502.000		807.420	226.913	580.507	501.918	50.379	253.123
					Taxe judiciare de timbru si alte taxe de timbru	500.000	500.000		550.119	91.059	459.060	456.537	11.254	82.328
0702	50				Alte impozite si taxe pe proprietate	1.000	1.000		2.204	474	1.730	1.700		504
1000	02				A4 IMPOZITE SI TAXE PE BUNURI SI SERVICII	7.821.140	10.040.140		13.475.526	3.665.235	9.810.291	9.532.765	48.066	3.894.695
1102					SUME DEFALCATE DIN TVA	3.639.140	5.848.140		5.773.794		5.773.794	5.773.794		
					Sume defalcate din taxa pe valoarea adaugata pentru finantarea cheltuielilor descentralizate la nivelul comunelor,oraselor, municipiilor, sectoarelor si Municipiului Bucuresti	2.688.000	2.693.000		2.618.654		2.618.654	2.618.654		
1102	06				Sume defalcate din taxa pe valoarea adaugata pentru echilibrarea bugetelor locale	665.000	2.869.000		2.869.000		2.869.000	2.869.000		
					Sume defalcate din taxa pe valoarea adaugata pentru finantarea invatamantului particular sau profesional acreditat	286.140	286.140		286.140		286.140	286.140		
1502					TAXE PE SERVICII SPECIFICE									
					Impozit pe spectacole									
1602					TAXE PE UTILIZAREA BUNURILOR, AUTORIZAREA UTILIZARII BUNURILOR SAU PE DESFASURAREA DE ACTIVITATI	4.182.000	4.192.000		7.701.604	3.665.235	4.036.369	3.758.843	48.066	3.894.695

Capi- tol	Sub- capi- tol	Pa- ra- graf	Pa- ra- graf	Ar- fi- col	Ali- ne- at	Denumire indicator	Prevederi bugetare		Prevederi bugetare definitive	Drepturi constatate			Incasari realizate	Stingeri pe alte cai decat incasari	Drepturi constatate de incasat
							initiale	1		Total, din care:	din anii precedenti	din anul curent			
A						B	2	3=4+5	4	5	6	7	8=3-6-7		
1602	02					Impozit pe mijloacele de transport	2.682.000	2.692.000	3.647.874	3.187.157	2.924.877	37.446	3.872.708		
	01					Impozit pe mijloacele de transport deținute de persoane fizice*)	1.477.000	1.477.000	2.692.553	1.934.409	1.605.997	28.923	2.992.042		
1602	02					Impozit pe mijloace de transport deținute persoane de juridice*)	1.205.000	1.215.000	955.321	1.252.748	1.318.880	8.523	880.666		
1602	03					Taxe si tarife pentru eliberarea de licente si autorizatii de functionare	1.500.000	1.500.000	17.361	849.212	833.966	10.620	21.987		
1800	02					A6. ALTE IMPOZITE SI TAXE FISCALE	66.000	66.000	6.199	93.024	89.716	1.279	8.228		
1802						ALTE IMPOZITIE SI TAXE FISCALE	66.000	66.000	6.199	93.024	89.716	1.279	8.228		
50						Alte impozite si taxe	66.000	66.000	6.199	93.024	89.716	1.279	8.228		
2900	02					C. VENITURI NEFISCALE	3.662.000	5.687.200	5.476.893	2.994.342	3.300.016	36.940	5.134.279		
3000						C1. VENITURI DIN PROPRIETATE	1.357.000	1.357.000	288.570	1.074.854	1.087.966	2.096	273.362		
3002						VENITURI DIN PROPRIETATE	1.357.000	1.357.000	288.570	1.074.854	1.087.966	2.096	273.362		
	01					Varsaminte din profitul net al regiilor autonome	427.500	427.500							
3002	05					Venituri din concesiuni si inchirieri	900.000	900.000	283.199	1.044.330	1.059.240	2.095	266.194		
	30					Alte venituri din concesiuni si inchirieri de catre institutiile publice	900.000	900.000	283.199	1.044.330	1.059.240	2.095	266.194		
3002	08					Venituri din dividende	23.000	23.000		23.722	23.722				
	02					Venituri din dividende de la alti plattori		23.000		23.722	23.722				
3002	08	03				Dividende de la societatile si companiile nationale si societatile cu capital majoritar de stat	23.000								
3002	50					Alte venituri din proprietate	6.500	6.500	5.371	6.802	5.004		7.168		
3300	02					C2. VANZARI DE BUNURI SI SERVICII	2.305.000	4.330.200	5.188.323	1.919.488	2.212.050	34.844	4.860.917		

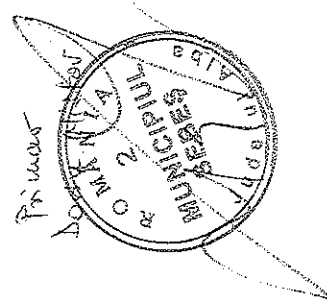
Capi- tol	Sub- cap- tol	Pa- ra- gra- ful	Ar- ti- col	Ali- ne- at	Denumire indicator	Prevederi bugetare		Drepturi constatate		Incasari realizate	Stingeri pe alte cai decat incasari	Drepturi constatate de incasat	
						initiale	definitive	Total, din care:	din anii precedenti				din anul curent
A					B	1	2	3=4+5	4	5	6	7	8=3-6-7
3302					VENITURI DIN PRESTARI DE SERVICII SI ALTE ACTIVITATI								
3302	08				Venituri din prestari de servicii	658.000	712.000	774.815	21.308	753.507	754.368	861	19.586
	13				Contributia de intretinere a persoanelor asistate	431.000	481.000	514.221		514.221	514.221		
3302	28				Venituri din recuperarea cheltuielilor de judecata, imputatii si despagubiri	227.000	227.000	256.423	21.249	235.174	236.035	861	19.527
3402					VENITURI DIN TAXE ADMINISTRATIVE, ELIBERARI PERMISE								
3402	02				Taxe extrajudiciare de timbru	50.000	50.000	54.704		54.704	54.531	173	
3502					AMENZI, PENALITATI SI CONFISCARI								
	01				Venituri din amenzi si alte sanctiuni aplicate potrivit dispozitiilor legale	1.544.000	3.464.200	6.141.821	5.166.855	974.966	1.308.281	33.573	4.799.967
3502	01	02			Venituri din amenzi si alte sanctiuni aplicate de catre alte institutii de specialitate	1.544.000	3.464.200	6.113.330	5.166.855	946.475	1.307.556	33.573	4.772.201
3502	50				Alte amenzi, penalitati si confiscari			28.491		28.491	725		27.766
3602					DIVERSE VENITURI	53.000	74.000	65.317	160	65.157	64.870	237	210
	06				Taxe speciale	35.000	56.000	65.087		65.087	64.850	237	
	14				Venituri din recuperarea cheltuielilor efectuate in cursul procesului de executare silita								
3602	50				Alte venituri	14.500	14.500	230	160	70	20		210
3702					TRANSFERURI VOLUNTARE, ALTELE DECAT SUBVENTIILE								
					Donatii si sponsorizari			71.154		71.154	30.000		41.154
3702	01							71.154		71.154	30.000		41.154



Capi- tol	Sub- capi- tol	Pa- ra- graf	Ar- ti- col	Al- ne- at	Denumire indicator	Prevederi bugetare		Prevederi bugetare definitive	Drepturi constatate		Incasari realizate	Stingeri pe alte cai decat incasari	Drepturi constatate de incasat
						initiale	1		2	3=4+5			
					<b>B</b>								
3702	03				Varsaminte din sectiunea de functionare pentru finantarea sectiunii de dezvoltare a bugetului local(cu semnul minus)	-9.503.260	-12.254.680	-1.450.274	-1.450.274	-1.450.274	-1.450.274		
3702	04				Varsaminte din sectiunea de functionare	9.503.260	12.254.680	1.450.274	1.450.274	1.450.274	1.450.274		
3900	02				II. VENITURI DIN CAPITAL		1.239.490	1.239.495	1.239.495	1.239.495	1.239.495		
3902	07				VENITURI DIN VALORIFICAREA UNOR BUNURI Venituri din vanzarea unor bunuri aparținând domeniului privat al statului sau al unitatilor administrative- teritoriale	4.195.020	5.800.910	1.239.495	1.239.495	1.239.495	1.239.495		47.967
4100	02				IV. SUBVENTII			2.692.026	2.692.026	2.692.026	2.644.059		47.967
4200					SUBVENTII DE LA ALTE NIVELE ALE ADMINISTRATIEI PUBLICE	4.195.020	5.800.910	2.692.026	2.692.026	2.692.026	2.644.059		47.967
4202					SUBVENTII DE LA BUGETUL DE STAT	3.734.020	5.339.910	2.413.599	2.413.599	2.413.599	2.365.632		47.967
	16				Subventii de la bugetul de stat catre bugetele locale pentru finantarea investitiilor in sanatate		1.500.000	1.500.000	1.500.000	1.500.000	1.500.000		
4202	16	01			Subventii de la bugetul de stat catre bugetele locale pentru finantarea aparaturii medicale si echipamentelor de comunicatii in urgenta in sanatate		1.500.000	1.500.000	1.500.000	1.500.000	1.500.000		
4202	34				Subventii pentru acordarea ajutorului pentru incalzirea locuintei cu lemne, carbuni, combustibili petrolieri		1.740	1.636	1.636	1.636	1.636		
4202	41				Subventii de la bugetul de stat pentru finantarea sanatatii	170.000	170.000	154.340	154.340	154.340	154.340		

Capi- tot	Sub- capi- tot	Pa- ra- graf	Gr- pa/ Titlu	Ar- ti- col	Al- ne- at	Denumire indicator	Prevederi bugetare		Prevederi bugetare definitive	Drepturi constatate			Incasari realizate	Stingeri pe alte cai decat incasari	Drepturi constatate de incasat
							initiale	I		2	Total, din care:	din anii precedenti			
A						B	1	2	3=4+5	4	5	6	7	8=3-6-7	
4202	65					Finantarea Programului National de Dezvoltare Locala	3.244.640	3.244.640	3.244.640	523.200	523.200	523.200	523.200		
4202	69					Subventii de la bugetul de stat catre bugetele locale necesare sustinerii demnitatii proiectelor finantate din fonduri externe nerambursabile (FEN) postaderare, aferente perioadei de programare 2014-2020	319.380	423.530	423.530	234.423	234.423	186.456	186.456		47.967
4302						SUBVENTII DE LA ALTE ADMINISTRATII	461.000	461.000	461.000	278.427	278.427	278.427	278.427		
						Subventii primite din bugetul judetului pentru clasele de invatamant special organizate in cadrul unitatilor de invatamant de masa	226.000	17.000	17.000	17.000	17.000	17.000	17.000		
4302	30					Sume primite de la bugetul judetului pentru plata drepturilor de care beneficiaza copiii cu cerinte educationale speciale integrati in invatamantul de masa		209.000	209.000	160.567	160.567	160.567	160.567		
4302	34					Sume alocate din bugetul ANCPFI pentru finantarea lucrarilor de inregistrare sistematica din cadrul Programului national de cadastru si carte funciara	235.000	235.000	235.000	100.860	100.860	100.860	100.860		
4802						SUME PRIMITE DE LA UE/ALTI DONATORI IN CONTUL PLATILOR EFECTUATE SI PREFINANATARI	2.088.050	2.769.000	2.769.000	1.585.130	1.585.130	1.219.434	1.219.434		365.696
4802	01					AFERENTE CADRULUI FINANCIAR 2014-2020	503.000	715.500	715.500	161.153	161.153	26.227	26.227		134.926
						Fondul European de Dezvoltare Regionala(FEDR)									
						Sume primite in contul platilor efectuate in anul curent	503.000	715.500	715.500	161.153	161.153	26.227	26.227		134.926

Capi- tol	Sub- capi- tol	Pa- ra- graf	Ar- pa / Titlu	Ali- ne- col at	Denumire indicator	Prevederi bugetare initiale		Prevederi bugetare definitive	Drepturi constatate			Incasari realizate	Stingeri pe alte cai decat incasari	Drepturi constatate de incasat	
						1	2		Total, din care:	din anii precedenti	din anul curent				6
<b>B</b>															
4802	02				Fondul Social European(FSE)	1.585.050	2.053.500	1.423.977		1.423.977	1.193.207			230.770	
	01				Sume primite in contul platilor efectuate in anul curent	1.585.050	2.053.500	1.201.199		1.201.199	970.429			230.770	
	02				Sume primite in contul platilor efectuate in anii anteriori			222.778		222.778					



Director executiv  
Căminuț Toșca  
*[Signature]*

Șef serviciu de tehnici  
Doru Morodiu  
*[Signature]*

Autocrit  
Mănicuț Șalău  
*[Signature]*

Capi- tol	Sub- pa- ra- graf	Ar- ti- col	Denumire indicator	Credite de angajament		Credite bugetare		Angajamente bugetare	Angajamente legale	Plafii efectuate	Angajamente legale de platit	Cheltuieli efective
				initiale	definitive	initiale	definitive					
0			<b>B</b>	<b>1</b>	<b>2</b>	<b>3</b>	<b>4</b>	<b>5</b>	<b>6</b>	<b>7</b>	<b>8=6-7</b>	<b>9</b>
			<b>A</b>									
			TOTAL JUDEȚ									
5002			TOTAL CHELTUIELI			90.816.530	99.238.060	76.468.937	76.468.937	76.134.114	334.823	67.895.439
5100	02		Partea I-a SERVICII PUBLICE GENERALE			19.315.850	22.905.640	16.031.490	16.031.490	15.866.059	165.431	15.631.847
5102			AUTORITATI PUBLICE SI ACTIUNI EXTERNE			18.239.960	21.540.270	15.238.981	15.238.981	15.073.550	165.431	14.810.026
01			Autoritati executive si legislative			18.239.960	21.540.270	15.238.981	15.238.981	15.073.550	165.431	14.810.026
03			Autoritati executive			18.239.960	21.540.270	15.238.981	15.238.981	15.073.550	165.431	14.810.026
5402			ALTE SERVICII PUBLICE GENERALE			615.890	905.370	448.833	448.833	448.833		475.298
05			Fond de rezerva bugetara la dispozitia autoritatilor locale			65.090	351.070					
5402	10		Servicii publice comunitare de evidenta a persoanelor			550.800	554.300	448.833	448.833	448.833		475.298
5502			TRANZACTII PRIVIND DATORIA PUBLICA SI IMPRUMUTURI			460.000	460.000	343.676	343.676	343.676		346.523
6000	02		Partea II-a APARARE, ORDINE PUBLICA SI SIGURANTA NATIONALA			3.326.090	3.377.380	2.755.041	2.755.041	2.696.451	58.590	2.893.292
6102			ORDINE PUBLICA SI SIGURANTA NATIONALA			3.326.090	3.377.380	2.755.041	2.755.041	2.696.451	58.590	2.893.292
03			Ordine publica			2.408.780	2.418.780	1.998.124	1.998.124	1.956.365	41.759	1.928.136
04			Politie comunitara			2.408.780	2.418.780	1.998.124	1.998.124	1.956.365	41.759	1.928.136
05			Protectie civila si protectia contra incendierilor (protectie civila nonmilitara)									
6102	50		Alte cheltuieli in domeniul ordinii publice si sigurantei nationale			917.310	945.210	756.917	756.917	740.086	16.831	965.156
6500	02		Partea III-a CHELTUIELI SOCIAL-CULTURALE									
6502			INVATAMANT			29.139.220	31.885.090	26.467.444	26.467.444	26.356.642	110.802	25.643.106
03			Invatamant prescolar si primar			8.195.170	8.817.290	5.479.566	5.479.566	5.479.566		4.879.896
						1.013.910	1.095.850	910.149	910.149	910.149		881.936



Capi-Sub-Pa- ra- ta- / ti- ne- col at	Ar- Ali- ti- ne- col at	Denumire indicator	Credite de angajament		Credite bugetare		Angajamente bugetare	Angajamente legale	Plati efectuate	Angajamente legale de platit	Cheltuieli efective
			initiale	definitive	initiale	definitive					
			1	2	3	4	5	6	7	8=6-7	9
6802 05		B									
		Asistenta sociala in caz de boli si invaliditati			6.665.000	6.049.890	5.553.378	5.553.378	5.553.378		5.643.613
6802 05 02		Asistenta sociala in caz de invaliditate			6.665.000	6.049.890	5.553.378	5.553.378	5.553.378		5.643.613
10		Ajutare pentru locuinte			1.000	2.740	1.636	1.636	1.636		1.776
15		Prevenirea excluderii sociale			20.000	40.870	39.604	39.604	39.604		39.664
01		Ajutor social			20.000	40.870	39.604	39.604	39.604		39.664
50		Alte cheltuieli in domeniul asigurarilor si asistentei sociale			5.011.570	5.295.910	4.735.922	4.735.922	4.625.120	110.802	4.581.406
6802 50 50		Alte cheltuieli in domeniul asistentei sociale			5.011.570	5.295.910	4.735.922	4.735.922	4.625.120	110.802	4.581.406
7000 02		Partea IV-a SERVICII SI DEZVOLTARE PUBLICA, LOCUINTE, MEDIU SI APE			29.678.960	33.654.240	26.702.908	26.702.908	26.702.908		23.727.194
7002		LOCUINTE, SERVICII SI DEZVOLTARE PUBLICA			27.957.320	31.932.600	25.084.450	25.084.450	25.084.450		23.726.520
03		Locuinte			89.250	89.250					
01		Dezvoltarea sistemului de locuinte			89.250	89.250					
05		Alimentare cu apa si amenajari hidrotehnice			41.430	128.430	41.400	41.400	41.400		
01		Alimentare cu apa			41.430	128.430	41.400	41.400	41.400		
06		Iluminat public si electrificari			4.294.880	4.738.250	3.110.442	3.110.442	3.110.442		1.793.912
07		Alimentare cu gaze naturale in localitati			27.200	27.200					
50		Alte servicii in domeniile locuintelor, serviciilor si dezvoltarii comunitate			23.593.810	26.949.470	21.932.608	21.932.608	21.932.608		21.932.608
7402		PROTECTIA MEDIULUI			1.721.640	1.721.640	1.618.458	1.618.458	1.618.458		674
03		Reducerea si controlul poluarii			1.633.750	1.633.750	1.615.000	1.615.000	1.615.000		674
06		Canalizarea si tratarea apelor reziduale			87.890	87.890	3.458	3.458	3.458		
8000 02		Partea V-a ACTIUNI ECONOMICE			9.356.410	7.415.710	4.512.054	4.512.054	4.512.054		
8402		TRANSPORTURI			9.356.410	7.415.710	4.512.054	4.512.054	4.512.054		


Capi-Sub-Paragraf	Ar-ti-col	Denumire indicator	Credite de angajament		Credite bugetare		Angajamente bugetare	Angajamente legale	Plati efectuate	Angajamente legale de platit	Cheltuieli efective
			initiale	definitive	initiale	definitive					
A		B	1	2	3	4	5	6	7	8=6-7	9
8402 03		Transport rutier			9.356.410	7.415.710	4.512.054	4.512.054	4.512.054		
03		Strazi			9.356.410	7.415.710	4.512.054	4.512.054	4.512.054		

Primar  
Doina Hystor

Şef serviciu cheltuieli  
Don Moravian

Şef birou BFE  
Simona Cote

Jutsemit  
Nou Micela



*[Handwritten signature]*

*[Handwritten signature]*

*[Handwritten signature]*

Capi- tol	Sub- pa- ra- tol graf	Ar- ti- col	Al- ne- at	Denumire indicator	Credite de angajament			Credite bugetare			Angajamente legale de platit	Plati efectuate	Cheltuieli efective
					1	2	3	4	5	6			
0				<b>A</b>	<b>1</b>	<b>2</b>	<b>3</b>	<b>4</b>	<b>5</b>	<b>6</b>	<b>7</b>	<b>8=6-7</b>	<b>9</b>
				<b>B</b>									
				TOTAL JUDET									
5002		01		TOTAL CHELTUIELI	90.816.530	99.238.060	76.468.937	76.468.937	76.468.937	76.468.937	76.134.114	334.823	67.895.439
		10		CHELTUIELI CURENTE	67.889.320	74.821.930	63.006.833	63.006.833	63.006.833	63.006.833	62.672.010	334.823	62.285.865
		10		TITLUL I CHELTUIELI DE PERSONAL	22.087.830	20.957.870	18.105.722	18.105.722	18.105.722	18.105.722	18.105.722		18.216.439
		10	01	Cheltuieli salariale in bani	20.762.580	19.633.620	16.950.753	16.950.753	16.950.753	16.950.753	16.950.753		17.055.557
		10	01	Salarii de baza	17.237.150	16.219.350	14.399.039	14.399.039	14.399.039	14.399.039	14.399.039		14.378.470
		10	01	Sporuri pentru conditii de munca	230.300	232.300	133.487	133.487	133.487	133.487	133.487		133.553
		10	01	Alte sporuri	55.300	55.300	38.336	38.336	38.336	38.336	38.336		36.934
		10	01	Indemnizatii platite unor persoane din afara unitatii	282.000	282.000	269.130	269.130	269.130	269.130	269.130		267.939
		10	01	Drepturi de delegare	28.530	48.530	38.387	38.387	38.387	38.387	38.387		37.809
		10	01	Alocatii pentru transportul la si de la locul de munca	225.000	219.840	198.700	198.700	198.700	198.700	198.700		198.701
		10	01	Indemnizatii de hrana	1.215.100	1.143.100	922.034	922.034	922.034	922.034	922.034		1.002.511
		10	01	Alte drepturi salariale in bani	1.489.200	1.433.200	951.640	951.640	951.640	951.640	951.640		999.640
		10	02	Cheltuieli salariale in natura	933.950	928.950	784.734	784.734	784.734	784.734	784.734		783.072
		10	02	Norme de hrana	419.000	419.000	357.779	357.779	357.779	357.779	357.779		359.217
		10	02	Vouchere de vacanta	514.950	509.950	426.955	426.955	426.955	426.955	426.955		423.855
		10	03	Contributii	391.300	395.300	370.235	370.235	370.235	370.235	370.235		377.810
		10	03	Contributia asiguratorie pentru munca	391.300	395.300	370.235	370.235	370.235	370.235	370.235		377.810
		20		TITLUL II BUNURI SI SERVICII	10.101.180	11.222.970	9.607.183	9.607.183	9.607.183	9.607.183	9.272.360	334.823	9.182.903
		20	01	Bunuri si servicii	5.226.770	5.570.480	5.134.324	5.134.324	5.134.324	5.134.324	4.980.052	154.272	4.905.270
		20	01	Furnituri de birou	235.320	278.820	266.586	266.586	266.586	266.586	241.586	25.000	177.750
		20	01	Materiale pentru curatenie	143.430	148.630	143.970	143.970	143.970	143.970	142.762	1.208	114.416
		20	01	Incalzit, iluminat si forta motrica	2.576.740	2.583.560	2.433.199	2.433.199	2.433.199	2.433.199	2.433.199		2.449.001
		20	01	Aps, canal si salubritate	314.100	351.190	338.596	338.596	338.596	338.596	338.216	380	338.450





Capi- tol	Sub- pa- ra- graf	Ar- ti- col	Ali- ne- at	Denumire indicator	Credite de angajament			Credite bugetare			Plati efectuate	Angajamente legale de platit	Cheltuieli efective
					initiale	definitive		initiale	definitive				
					1	2	3	4	5	6	7	8=6-7	9
<b>A</b>													
	20	13		Pregatire profesionala			122.000	92.850	66.877	66.877	66.877		66.877
	20	14		Protectia muncii			11.000	40.500	32.100	32.100	19.628		19.628
	20	19		Contributii ale administratiei publice locale la realizarea unor lucrari si servicii de interes public local, in baza unor conventii sau contracte de asociere									
	20	24		Comisioane si alte costuri aferente imprumuturilor			101.000	101.500	100.501	100.501	100.501		100.501
	20	24	02	Comisioane si alte costuri aferente imprumuturilor interne			10.000	10.000	7.578	7.578	7.578		7.578
	20	30		Alte cheltuieli			3.082.100	3.311.330	2.530.699	2.530.699	2.401.916		2.436.596
	20	30	01	Reclama si publicitate			177.000	199.000	136.440	136.440	122.056		129.851
	20	30	02	Protocol si reprezentare			31.000	32.000	8.748	8.748	8.748		10.436
	20	30	03	Prime de asigurare non-viata			49.200	49.200	23.422	23.422	23.422		24.258
	20	30	04	Chirii			50.000	50.000	39.815	39.815	39.815		39.815
	20	30	09	Executarea silita a creantelor bugetare			1.500	1.500					
	20	30	30	Alte cheltuieli cu bunuri si servicii			2.773.400	2.979.630	2.322.274	2.322.274	2.207.875		2.232.236
	30			<b>TITLUL III DOBANZI</b>									
	30	01		Dobanzi aferente datoriei publice interne			460.000	460.000	343.676	343.676	343.676		346.523
	30	01	01	Dobanzi aferente datoriei publice interne directe			460.000	460.000	343.676	343.676	343.676		346.523
	50			<b>TITLUL V FONDURI DE REZERVA</b>									
	50	04		Fond de rezerva bugetara la dispozitia autoritatilor locale			65.090	351.070					346.523
	51			<b>TITLUL VI TRANSFERURI INTRE UNITATI ALE ADMINISTRATIEI PUBLICE</b>			27.828.510	33.616.080	28.483.565	28.483.565	28.483.565		28.483.565



Capi-Sub-Pa- tol capi- ra- tol graf	Ar- ti- ne- col at	Denumire indicator	Credite de angajament			Credite bugetare			Angajamente legale de platit	Plati efectuate	Cheltuieli efective
			1	2	3	4	5	6			
<b>A</b>	<b>B</b>										
58 01 01		Finantarea nationala			102.440	139.940	28.642	28.642	28.642	28.642	
58 01 02		Finantarea externa nerambursabila			580.490	792.990	162.305	162.305	162.305	162.305	
58 01 03		Cheltuieli neeligibile				222.210	182.645	182.645	182.645	182.645	
58 02		Programe din Fondul Social European (FSE)			1.848.760	2.399.880	1.764.407	1.764.407	1.764.407	1.736.583	
58 02 01		Finantarea nationala			277.310	359.980	264.665	264.665	264.665	140.128	
58 02 02		Finantarea externa nerambursabila			1.571.450	2.039.900	1.499.742	1.499.742	1.499.742	1.596.455	
59		TITLUL XI ALTE CHELTUIELI			1.658.880	1.595.880	1.422.554	1.422.554	1.422.554	1.422.553	
59 01		Burse			553.880	553.880	463.281	463.281	463.281	463.281	
59 11		Asociatii si fundatii			1.072.560	999.560	917.884	917.884	917.884	917.883	
59 40		Sume aferente persoanelor cu handicap									
		neincadrate			32.440	42.440	41.389	41.389	41.389	41.389	
70		CHELTUIELI DE CAPITAL			20.663.450	22.205.470	11.253.228	11.253.228	11.253.228	5.609.574	
71		TITLUL XIII ACTIVE NEFINANCIARE			20.663.450	22.205.470	11.253.228	11.253.228	11.253.228	5.609.574	
71 01		Active fixe			20.663.450	22.205.470	11.253.228	11.253.228	11.253.228	5.609.574	
71 01 01		Constructii			18.871.760	20.268.630	9.429.904	9.429.904	9.429.904	3.995.441	
71 01 02		Masini, echipamente si mijloace de transport			1.658.750	1.677.750	1.658.334	1.658.334	1.658.334	403.731	
71 01 03		Mobilier, aparatura biroutica si alte active corporale			17.320	91.930	89.606	89.606	89.606	328.946	
71 01 30		Alte active fixe (inclusiv reparatii capitale)			115.620	167.170	75.384	75.384	75.384	881.456	
79		OPERATIUNI FINANCIARE			2.313.000	2.313.000	2.312.224	2.312.224	2.312.224		
81		TITLUL XVII RAMBURSARI DE CREDITE			2.313.000	2.313.000	2.312.224	2.312.224	2.312.224		
81 02		Rambursari de credite interne			2.313.000	2.313.000	2.312.224	2.312.224	2.312.224		
81 02 05		Rambursari de credite aferente datoriei publice interne locale			2.313.000	2.313.000	2.312.224	2.312.224	2.312.224		



Capi- tol	Sub- capitol	Arti- fici- col at	Denumire indicator	Credite de angajament		Credite bugetare		Angajamente		Plati efectuate	Angajamente legale de platit	Cheftnietii efective
				initiale	definitive	initiale	definitive	bugetare	legale			
				<b>1</b>	<b>2</b>	<b>3</b>	<b>4</b>	<b>5</b>	<b>6</b>	<b>7</b>	<b>8=6-7</b>	<b>9</b>
	<b>A</b>		<b>B</b>									
10	03		Contributii	127.000	147.000	141.669	141.669	141.669	141.669	141.669		141.909
10	03	07	Contributia asiguratorie pentru munca	127.000	147.000	141.669	141.669	141.669	141.669	141.669		141.909
20			TITLUL II BUNURI SI SERVICII	2.332.550	2.664.570	2.057.331	2.057.331	2.057.331	2.057.331	1.891.900	165.431	1.851.124
20	01		Bunuri si servicii	740.000	716.450	599.232	599.232	599.232	599.232	513.118	86.114	505.646
20	01	01	Furnituri de birou	114.000	115.500	113.840	113.840	113.840	113.840	88.840	25.000	60.701
20	01	02	Materiale pentru caratene	24.000	19.000	16.302	16.302	16.302	16.302	15.094	1.208	14.263
20	01	03	Incalzit, iluminat si forta motrica	84.000	84.000	60.337	60.337	60.337	60.337	60.337		70.913
20	01	04	Apa, cald si salubritate	34.000	43.500	39.997	39.997	39.997	39.997	39.617	380	39.853
20	01	05	Carburanti si lubrifianti	70.000	85.000	69.736	69.736	69.736	69.736	40.405	29.331	41.534
20	01	06	Piese de schimb	5.000	15.950	15.245	15.245	15.245	15.245	15.245		15.252
20	01	08	Posta, telecomunicatii, radio, tv, internet	354.000	308.500	262.300	262.300	262.300	262.300	232.105	30.195	220.801
20	01	09	Materiale si prestari de servicii cu caracter functional	29.000	19.000	5.098	5.098	5.098	5.098	5.098		25.641
20	01	30	Alte bunuri si servicii pentru intretinere si functionare	26.000	26.000	16.377	16.377	16.377	16.377	16.377		16.688
20	02		Reparatii curente	97.000	177.800	159.842	159.842	159.842	159.842	136.976	22.866	134.888
20	05		Bunuri de natura obiectelor de inventar	12.000	36.500	21.073	21.073	21.073	21.073	21.073		29.525
20	05	30	Alte obiecte de inventar	12.000	36.500	21.073	21.073	21.073	21.073	21.073		29.525
20	06		Deplasari, detasari, transferari	65.000	65.000	28.768	28.768	28.768	28.768	28.768		6.384
20	06	01	Deplasari interne, detasari, transferari	30.000	30.000	6.384	6.384	6.384	6.384	6.384		23.141
20	06	02	Deplasari in strainatate	35.000	35.000	22.384	22.384	22.384	22.384	22.384		23.141
20	11		Carti, publicatii si materiale documentare	14.000	15.500	12.842	12.842	12.842	12.842	11.925	917	11.830
20	12		Consultanta si expertiza	106.000	106.000	54.870	54.870	54.870	54.870	49.670	5.200	49.670
20	13		Pregatire profesionala	12.000	12.000	1.785	1.785	1.785	1.785	1.785		1.785

Capi- tol	Sub- pa- ra- graf	Ar- ti- col	Denumire indicator	Credite de angajament				Credite bugetare				Angajamente legate de platit	Plati efectuate	Cheltuieli efective	
				initiale		definitive		initiale		definitive					
				1	2	3	4	5	6	7	8=6-7				9
A			B												
20	19		Contributii ale administratiei publice locale la realizarea unor lucrari si servicii de interes public local, in baza unor conventii sau contracte de asociere	101.000	101.000	101.000	101.000	100.261	100.261	100.261	100.261	8=6-7	9	100.261	
20	24		Comisioane si alte costuri aferente imprumuturilor	10.000	10.000	10.000	10.000	7.578	7.578	7.578	7.578			7.479	
20	24	02	Comisioane si alte costuri aferente imprumuturilor interne	10.000	10.000	10.000	10.000	7.578	7.578	7.578	7.578			7.479	
20	30		Alte cheltuieli	1.175.550	1.424.320	1.175.550	1.424.320	1.071.080	1.071.080	1.071.080	1.020.746	50.334		1.010.040	
20	30	01	Reclama si publicitate	157.000	187.000	157.000	187.000	126.328	126.328	126.328	111.944	14.384		119.861	
20	30	02	Protocol si reprezentare	31.000	32.000	31.000	32.000	8.748	8.748	8.748	8.748			10.436	
20	30	03	Prime de asigurare non-viata	9.500	9.500	9.500	9.500	8.719	8.719	8.719	8.719			8.403	
20	30	09	Executarea silita a creantelor bugetare	1.500	1.500	1.500	1.500								
20	30	30	Alte cheltuieli cu bunuri si servicii	976.550	1.194.320	976.550	1.194.320	927.285	927.285	927.285	891.335	35.950		871.340	
55			TITLUL VII ALTE TRANSFERURI	160	160	160	160	150	150	150	150				
55	01		A. Transferuri interne	160	160	160	160	150	150	150	150				
55	01	18	Alte transferuri curente interne	160	160	160	160	150	150	150	150				
58			TITLUL X PROIECTE CU FINANTARE DIN FONDURI EXTERNE NERAMBURSABILE												
58	02		CADRULUI FINANCIAR 2014-2020												
58	02		Programe din Fondul Social European (FSE)	1.848.760	1.848.760	1.848.760	1.848.760	1.465.092	1.465.092	1.465.092	1.465.092			1.494.761	
58	02	01	Finantarea rationala	277.310	277.310	277.310	277.310	219.767	219.767	219.767	219.767			112.579	
58	02	02	Finantarea externa nerambursabila	1.571.450	1.571.450	1.571.450	1.571.450	1.245.325	1.245.325	1.245.325	1.245.325			1.382.182	
70			CHELTUIELI DE CAPITAL	5.629.950	8.789.730	5.629.950	8.789.730	5.198.089	5.198.089	5.198.089	5.198.089			4.882.455	
71			TITLUL XIII ACTIVE NEFINANCIARE	5.629.950	8.789.730	5.629.950	8.789.730	5.198.089	5.198.089	5.198.089	5.198.089			4.882.455	
71	01		Active fixe	5.629.950	8.789.730	5.629.950	8.789.730	5.198.089	5.198.089	5.198.089	5.198.089			4.882.455	

Capi-Sub-Par- Ar- Ali- toi capi- ra- / ti- ne- tol graf- col at	Denumire indicator	Credite de angajament		Credite bugetare		Angajamente	Plati	Angajamente	Cheltuieli	
		initiale	definitive	initiale	definitive	bugetare	legale	efectuate	efective	
A	B	1	2	3	4	5	6	7	8=6-7	9
71 01 01	Constructii	5.594.950	8.728.570	5.138.155	5.138.155	5.138.155		5.138.155		3.864.039
71 01 02	Masini, echipamente si mijloace de transport	25.000	25.000	24.890	24.890	24.890	24.890	24.890		29.040
71 01 03	Mobilier, aparatura birou si alte active corporale		19.610	18.520	18.520	18.520	18.520	18.520		242.638
71 01 30	Alte active fixe (inclusiv reparatii capitale)	10.000	16.550	16.524	16.524	16.524	16.524	16.524		746.738
84	PLATI EFECTUATE IN ANII PRECEDENTI SI RECUPERATE IN ANUL CURENT	-45.830	-63.980	-63.980	-63.980	-63.980	-63.980	-63.980		
85	Titlul XIX PLATI EFECTUATE IN ANII PRECEDENTI SI RECUPERATE IN ANUL CURENT	-45.830	-63.980	-63.980	-63.980	-63.980	-63.980	-63.980		
85 01	Plati efectuate in anii precedenti si recuperate in anul curent	-45.830	-63.980	-63.980	-63.980	-63.980	-63.980	-63.980		
85 01 01	Plati efectuate in anii precedenti si recuperate in anul curent (SF)	-45.830	-63.980	-63.980	-63.980	-63.980	-63.980	-63.980		
5402	ALTE SERVICII PUBLICE GENERALE	615.890	905.370	448.833	448.833	448.833	448.833	448.833		475.298
01	CHELTUIELI CURENTE	615.890	905.370	448.833	448.833	448.833	448.833	448.833		469.248
10	TITLUL I CHELTUIELI DE PERSONAL	540.000	540.000	440.593	440.593	440.593	440.593	440.593		452.590
10 01	Cheltuieli salariale in bani	516.800	516.800	422.733	422.733	422.733	422.733	422.733		434.466
10 01 01	Salarii de baza	429.800	419.800	358.063	358.063	358.063	358.063	358.063		360.498
10 01 17	Indemnizatii de hrana	29.000	29.000	16.378	16.378	16.378	16.378	16.378		17.852
10 01 30	Alte drepturi salariale in bani	58.000	68.000	48.292	48.292	48.292	48.292	48.292		56.116
10 02	Cheltuieli salariale in natura	11.600	11.600	8.350	8.350	8.350	8.350	8.350		8.350
10 02 06	Vouchere de vacanta	11.600	11.600	8.350	8.350	8.350	8.350	8.350		8.350
10 03	Contributii	11.600	11.600	9.510	9.510	9.510	9.510	9.510		9.774





Capi-Sub- tot capi- tot graf	Pa- ra- graf	Ar- ti- col	Denumire indicator	Credite de angajament				Credite bugetare				Angajamente legale de platit	Plati efectuate	Cheltuieli efective	
				initiale		definitive		initiale		definitive					
				1	2	3	4	5	6	7	8=6-7				9
			<b>B</b>												
			<b>A</b>												
6102			SIGURANTA NATIONALA			3.326.090	3.377.380	2.755.041	2.755.041	2.696.451	58.590	2.893.292			
	01		ORDINE PUBLICA SI SIGURANTA NATIONALA			3.326.090	3.377.380	2.755.041	2.755.041	2.696.451	58.590	2.893.292			
	10		CHELTUIELI CURENTE			3.302.770	3.335.560	2.714.420	2.714.420	2.655.830	58.590	2.616.791			
	10	01	TITLUL I CHELTUIELI DE PERSONAL			2.909.300	2.846.000	2.382.721	2.382.721	2.382.721		2.381.756			
	10	01	Cheltuieli salariale in bani			2.373.800	2.310.500	1.925.343	1.925.343	1.925.343		1.922.785			
	10	01	Salarii de baza			1.944.000	1.870.700	1.629.521	1.629.521	1.629.521		1.622.791			
	10	01	Spoturi pentru conditii de munca			143.500	143.500	59.501	59.501	59.501		60.125			
	10	01	Alte spoturi			5.300	5.300	4.619	4.619	4.619		4.631			
	10	01	Drepturi de delegare			3.000	3.000	290	290	290		290			
	10	01	Indemnizatii de hrana			38.000	38.000	33.954	33.954	33.954		36.886			
	10	01	Alte drepturi salariale in bani			240.000	250.000	197.458	197.458	197.458		198.062			
	10	02	Cheltuieli salariale in natura			482.000	482.000	414.279	414.279	414.279		415.717			
	10	02	Norme de hrana			419.000	419.000	357.779	357.779	357.779		359.217			
	10	02	Vouchere de vacanta			63.000	63.000	56.500	56.500	56.500		56.500			
	10	03	Contributii			53.500	53.500	43.099	43.099	43.099		43.254			
	10	03	Contributia asiguratorie pentru munca			53.500	53.500	43.099	43.099	43.099		43.254			
	20		TITLUL II BUNURI SI SERVICII			393.470	489.560	331.699	331.699	273.109	58.590	235.035			
	20	01	Bunuri si servicii			172.220	235.320	169.875	169.875	122.647	47.228	121.578			
	20	01	Furnituri de birou			4.500	4.500								
	20	01	Materiale pentru curatenie			2.690	2.690	2.322	2.322	2.322		540			
	20	01	Carburanti si lubrifianti			114.290	139.290	114.714	114.714	71.822	42.892	73.758			
	20	01	Posta, telecomunicatii, radio, tv, internet			47.960	75.560	42.780	42.780	38.444	4.336	37.222			
	20	01	Materiale si prestari de servicii cu caracter functional												
	20	01	Alte bunuri si servicii pentru				9.800	9.533	9.533	9.533		9.533			

Capi- tol	Sub- ra- fol	Pa- ra- graf	Ar- ti- col	Al- ti- ne- at	Denumire indicator	Credite de angajament			Credite bugetare			Angajamente legale de platit	Plati efectuate	Angajamente legale	Cheltuieli efective
						1	2	3	4	5	6				
<b>A</b>						<b>1</b>	<b>2</b>	<b>3</b>	<b>4</b>	<b>5</b>	<b>6</b>	<b>7</b>	<b>8=6-7</b>	<b>9</b>	
					<b>B</b>										
					intretinere si functionare			2.780	3.480	526	526	526		525	
		20	02		Reparatii curente			64.280	74.280	47.295	47.295	36.982	10.313	36.099	
		20	03		Hrana				2.000	1.180	1.180	1.180		1.180	
		20	03	01	Hrana pentru oameni				2.000	1.180	1.180	1.180		1.180	
		20	05		Bunuri de natura obiectelor de inventar			44.330	39.630	36.203	36.203	36.203			
		20	05	01	Uniforme si echipament			41.000	25.000	24.978	24.978	24.978			
		20	05	30	Alte obiecte de inventar			3.330	14.630	11.225	11.225	11.225			
		20	06		Deplasari, detasari, transferari			6.500	6.500	4.528	4.528	4.528		4.528	
		20	06	01	Deplasari interne, detasari, transferari			6.500	6.500	4.528	4.528	4.528		4.528	
		20	13		Pregatire profesionala			15.000	15.450	15.450	15.450	15.450		15.450	
		20	30		Alte cheltuieli			91.140	116.380	57.168	57.168	56.119	1.049	56.200	
		20	30	03	Prime de asigurare non-viata			35.700	35.700	13.874	13.874	13.874		15.026	
		20	30	30	Alte cheltuieli cu bunuri si servicii			55.440	80.680	43.294	43.294	42.245	1.049	41.174	
		70			CHELTUIELI DE CAPITAL			23.320	41.820	40.621	40.621	40.621		276.501	
		71			TITLUL XIII ACTIVE NEFINANCIARE			23.320	41.820	40.621	40.621	40.621		276.501	
		71	01		Active fixe			23.320	41.820	40.621	40.621	40.621		276.501	
		71	01	02	Masini, echipamente si mijloace de transport				15.000	14.994	14.994	14.994		255.515	
		71	01	03	Mobilier, aparatura birou si alte active corporale			17.320	20.820	19.706	19.706	19.706		13.292	
		71	01	30	Alte active fixe (inclusiv reparatii capitale)			6.000	6.000	5.921	5.921	5.921		7.694	
6500	02				Partea III-a CHELTUIELI SOCIAL-CULTURALE			29.139.220	31.885.090	26.467.444	26.467.444	26.356.642	110.802	25.643.106	
6502					INVATAMANT			8.195.170	8.817.290	5.479.566	5.479.566	5.479.566		4.879.896	
		01			CHELTUIELI CURENTE			4.794.920	5.643.340	4.850.053	4.850.053	4.850.053		4.511.744	
		10			TITLUL I CHELTUIELI DE PERSONAL			225.000	219.840	198.700	198.700	198.700		198.701	

Capi- tol	Sub- capit- ol	Pa- ra- graf	Ar- ti- col	Alia ne- at	Denumire indicator	Credite de angajament				Credite bugetare			Angajamente legale de platit	Plati efectuate	Angajamente legale de platit	Cheltieli efective		
						1	2	3	4	5	6	7					8=6-7	9
<b>A</b>																		
10	01				B													
					Cheltuieli salariale in bani			225.000	219.840	198.700	198.700	198.700	198.700	198.700			198.701	
10	01	15			Alocatii pentru transportul la si de la locul de munca			225.000	219.840	198.700	198.700	198.700	198.700	198.700			198.701	
20	01				<b>TITLUL II BUNURI SI SERVICII</b>			3.501.900	3.878.270	3.419.359	3.419.359	3.419.359	3.419.359	3.419.359			3.367.215	
20	01				Bunuri si servicii			2.203.000	2.287.100	2.201.276	2.201.276	2.201.276	2.201.276	2.201.276			2.123.950	
20	01	01			Furnituri de birou			101.750	105.750	103.325	103.325	103.325	103.325	103.325			95.594	
20	01	02			Materiale pentru curatenie			89.140	106.640	105.768	105.768	105.768	105.768	105.768			79.259	
20	01	03			Incalzit, iluminat si forta motrica			908.210	824.960	781.905	781.905	781.905	781.905	781.905			787.131	
20	01	04			Apa, canal si salubritate			238.500	261.090	255.202	255.202	255.202	255.202	255.202			255.200	
20	01	05			Carburanti si lubrifianti			41.500	46.500	36.499	36.499	36.499	36.499	36.499			36.168	
20	01	06			Piese de schimb			16.800	30.000	26.182	26.182	26.182	26.182	26.182			22.943	
20	01	07			Transport			83.200	86.900	84.463	84.463	84.463	84.463	84.463			84.463	
20	01	08			Posta, telecomunicatii, radio, tv, internet			77.000	74.800	64.345	64.345	64.345	64.345	64.345			64.345	
20	01	09			Materiale si prestari de servicii cu caracter functional			127.030	144.590	141.877	141.877	141.877	141.877	141.877			133.891	
20	01	30			Alte bunuri si servicii pentru intretinere si functionare			519.870	605.870	601.710	601.710	601.710	601.710	601.710			564.956	
20	02				Reparatii curente			50.000	370.760	316.138	316.138	316.138	316.138	316.138			316.138	
20	03				Hrana			192.000	192.000	147.002	147.002	147.002	147.002	147.002			144.480	
20	03	01			Hrana pentru oameni			192.000	192.000	147.002	147.002	147.002	147.002	147.002			144.480	
20	04				Medicamente si materiale sanitare			2.500	2.500	2.290	2.290	2.290	2.290	2.290			2.290	
20	04	01			Medicamente			2.500	2.500	2.290	2.290	2.290	2.290	2.290			2.290	
20	05				Bunuri de natura obiectelor de inventar			195.000	211.000	203.429	203.429	203.429	203.429	203.429			248.727	
20	05	30			Alte obiecte de inventar			195.000	211.000	203.429	203.429	203.429	203.429	203.429			248.727	
20	06				Deplasari, detasari, transferari			46.000	46.200	32.989	32.989	32.989	32.989	32.989			29.439	

Capi-Sub-Paragraf / Ar-ticol grafic	Ar-ticol / Deamire indicator	Credite de angajament		Credite bugetare			Angajamente bugetare	Angajamente legale	Plati efectuate	Angajamente legale de platit	Cheltuieli efective	
		initiale	definitive	initiale	definitive	5						6
		<b>A</b>	<b>B</b>	<b>1</b>	<b>2</b>	<b>3</b>	<b>4</b>	<b>5</b>	<b>6</b>	<b>7</b>	<b>8=6-7</b>	<b>9</b>
20 06 01	Deplasari interne, detasari, transferari					36.200	36.200	23.049	23.049	23.049	23.049	19.499
20 06 02	Deplasari in strainatate					10.000	10.000	9.940	9.940	9.940	9.940	9.940
20 09	Materiale de laborator					27.000	27.000	5.359	5.359	5.359	5.359	5.359
20 11	Carti, publicatii si materiale documentare					28.400	28.310	22.578	22.578	22.578	22.578	8.534
20 12	Consultanta si expertiza					11.000	10.500	3.000	3.000	3.000	3.000	3.000
20 13	Pregatire profesionala					81.000	55.900	49.642	49.642	49.642	49.642	49.642
20 30	Alte cheltuieli					666.000	647.000	435.656	435.656	435.656	435.656	435.656
20 30 03	Prime de asigurare non-viata					3.000	3.000	299	299	299	299	299
20 30 04	Chirii					50.000	50.000	39.815	39.815	39.815	39.815	39.815
20 30 30	Alte cheltuieli cu bunuri si servicii					613.000	594.000	395.542	395.542	395.542	395.542	395.542
55	TITLUL VII ALTE TRANSFERURI					286.140	286.140	286.140	286.140	286.140	286.140	286.140
55 01	A. Transferuri interne					286.140	286.140	286.140	286.140	286.140	286.140	286.140
55 01 63	Finantarea invatamantului particular sau profesional acreditat					286.140	286.140	286.140	286.140	286.140	286.140	286.140
57	TITLUL VIII ASISTENTA SOCIALA					228.000	233.000	196.407	196.407	196.407	196.407	196.407
57 02	Ajutoare sociale					228.000	233.000	196.407	196.407	196.407	196.407	196.407
57 02 01	Ajutoare sociale in numerar					218.000	223.000	193.907	193.907	193.907	193.907	193.907
57 02 03	Tichete de cresa si tichete sociale pentru gradinita					10.000	10.000	2.500	2.500	2.500	2.500	2.500
58	TITLUL X PROIECTE CU FINANTARE DIN FONDURI EXTERNE NERAMBURSABILE											
	CADRULUI FINANCIAR 2014-2020											
58 01	Programe din Fondul European de Dezvoltare Regionala (FEDR)					472.210	472.210	286.166	286.166	286.166	286.166	286.166
58 01 01	Finantarea nationala					37.500	37.500	15.528	15.528	15.528	15.528	15.528

Capi- tol	Sub- pa- ra- tol	Pa- ra- graf	At- ti- col	Ali- ne- at	Denumire indicator	Credite de angajament				Credite bugetare			Angajamente			Cheltuieli efective	
						initiale		definitive		initiale	definitive	bugetare	legale	Plati efectuate	legale de platit		
						1	2	3	4	5	6	7	8=6-7	9			
<b>A</b>																	
					<b>B</b>												
58	01	02			Finantarea externa nerambursabila				212.500			87.993	87.993				
58	01	03			Cheltuieli necesigibile				222.210			182.645	182.645				
59					TITLUL XI ALTE CHELTUIELI			553.880	553.880			463.281	463.281				463.281
59	01				Burse			553.880	553.880			463.281	463.281				463.281
70					CHELTUIELI DE CAPITAL			3.400.250	3.174.070			629.663	629.663				368.152
71					TITLUL XIII ACTIVE NEFINANCIARE			3.400.250	3.174.070			629.663	629.663				368.152
71	01				Active fixe			3.400.250	3.174.070			629.663	629.663				368.152
71	01	01			Constructii			3.400.250	3.084.570			541.869	541.869				131.402
71	01	02			Masini, echipamente si mijloace de transport				4.000			3.450	3.450				78.341
71	01	03			Mobilier, aparatura birou si alte active corporale				51.500			51.380	51.380				62.943
71	01	30			Alte active fixe (inclusiv reparatii capitale)				34.000			32.964	32.964				95.466
84					PLATI EFECTUATE IN ANII PRECEDENTI SI RECUPERATE IN ANUL CURENT				-120			-150	-150				
85					TITLUL XIX PLATI EFECTUATE IN ANII PRECEDENTI SI RECUPERATE				-120			-150	-150				
85	01				IN ANUL CURENT				-120			-150	-150				
85	01				Plati efectuate in anii precedenti si recuperate in anul curent				-120			-150	-150				
85	01	01			Plati efectuate in anii precedenti si recuperate in anul curent (SF)				-120			-150	-150				
6602					SANATATE			2.483.930	4.882.930			4.157.956	4.157.956				4.062.245
					CHELTUIELI CURENTE			2.483.930	4.882.930			4.157.956	4.157.956				4.062.245
					TITLUL I CHELTUIELI DE PERSONAL			1.369.000	1.363.000			1.281.000	1.281.000				1.277.871

Capi- tol	Sub- ra- gra- fi- ca	Pa- r- ti- col	Ar- ti- col	Al- ne- at	Denumire indicator	Credite de angajament						Angajamente legale de platit	Plati efectuate	Cheltuieli efective	
						Credite de angajament		Credite bugetare		Angajamente bugetare	Angajamente legale				Plati efectuate
						initiale	definitive	initiale	definitive						
A	B	1	2	3	4	5	6	7	8=6-7	9					
10	01				Cheltuieli salariale in bani	1.308.000		1.310.000	1.230.249	1.230.249	1.230.249	1.230.249	1.224.462		
10	01	01			Salarii de baza	1.147.000		1.136.000	1.120.917	1.120.917	1.120.917	1.120.917	1.118.302		
10	01	17			Indemnizatii de hrana	76.000		57.000	55.518	55.518	55.518	55.518	57.826		
10	01	30			Alte drepturi salariale in bani	85.000		117.000	53.814	53.814	53.814	53.814	48.334		
10	02				Cheltuieli salariale in natura	31.000		26.000	25.275	25.275	25.275	25.275	25.725		
10	02	06			Vouchere de vacanta	31.000		26.000	25.275	25.275	25.275	25.275	25.725		
10	03				Contributii	30.000		27.000	25.476	25.476	25.476	25.476	27.684		
10	03	07			Contributia asiguratorie pentru munca	30.000		27.000	25.476	25.476	25.476	25.476	27.684		
20					TITLUL II BUNURI SI SERVICII	27.000		33.000	27.395	27.395	27.395	27.395	22.239		
20	01				Bunuri si servicii	4.000		4.000	2.780	2.780	2.780	2.780	2.753		
20	01	01			Furnituri de birou	4.000		1.000							
20	01	02			Materiale pentru curatenie	4.000		3.000	2.780	2.780	2.780	2.780	2.753		
20	04				Medicamente si materiale sanitare	16.000		22.000	20.438	20.438	20.438	20.438	19.486		
20	04	01			Medicamente	6.000		7.000	6.965	6.965	6.965	6.965	6.066		
20	04	02			Materiale sanitare	10.000		15.000	13.473	13.473	13.473	13.473	13.420		
20	05				Bunuri de natura obiectelor de inventar	7.000		7.000	4.177	4.177	4.177	4.177			
20	05	01			Uniforme si echipament	3.000		1.000							
20	05	30			Alte obiecte de inventar	4.000		6.000	4.177	4.177	4.177	4.177			
51					TITLUL VI TRANSFERURI INTRE UNITATI ALE ADMINISTRATIEI PUBLICE	405.000		2.804.000	2.762.135	2.762.135	2.762.135	2.762.135	2.762.135		
51	01				Transferuri curente	405.000		675.000	633.145	633.145	633.145	633.145	633.145		
51	01	46			Transferuri din bugetele locale pentru finantarea cheltuielilor curente din domeniul sanatatii	405.000		675.000	633.145	633.145	633.145	633.145	633.145		
51	02				Transferuri de capital										
51	02	28			Transferuri din bugetele locale pentru			2.129.000	2.128.990	2.128.990	2.128.990	2.128.990	2.128.990		

Capi- fol to	Sub- ra- gr	Pa- r-	Ar- ti- co	Ali- ne- at	Denumire indicator	Credite de angajament				Credite bugetare			Plati efectuate	Angajamente legate de plati 8=6+7	Cheltuieli efective			
						1	2	3	4	5	6	7				8=6+7	9	
																		initiale
<b>A</b>																		
					finantarea cheltuielilor de capital din domeniul sanatatii				2.129.000				2.128.990					2.128.990
58					TITLUL X PROIECTE CU FINANTARE DIN FONDURI EXTERNE NERAMBURSABILE													
					CADRULUI FINANCIAR 2014-2020				682.930				87.426					87.426
58	01				Programa din Fondul European de Dezvoltare Regionala (FEDR)				682.930				87.426					87.426
58	01	01			Finantarea nationala				102.440				13.114					13.114
58	01	02			Finantarea externa nerambursabila				580.490				74.312					74.312
6702					CULTURA, RECREERE SI RELIGIE				4.719.960				4.523.513					4.523.513
					CHELTUIELI CURENTE				4.566.630				4.370.186					4.370.186
20	30				TITLUL II BUNURI SI SERVICII				496.930				355.374					355.374
20	30				Alte cheltuieli				496.930				355.374					355.374
20	30	30			Alte cheltuieli cu bunuri si servicii				496.930				355.374					355.374
51					TITLUL VI TRANSFERURI INTRE UNITATI ALE ADMINISTRATIEI PUBLICE				3.829.700				3.788.822					3.788.822
51	01				Transferuri curente				3.829.700				3.788.822					3.788.822
51	01	01			Transferuri catre institutiile publice				3.829.700				3.788.822					3.788.822
59					TITLUL XI ALTE CHELTUIELI				3.829.700				3.788.822					3.788.822
59	11				Asociatii si fundatii				240.000				225.990					225.990
70					CHELTUIELI DE CAPITAL				240.000				225.990					225.990
71					TITLUL XIII ACTIVE NEFINANCIARE				153.330				153.327					153.327
71	01				Active fixe				153.330				153.327					153.327
71	01	01			Constructii				153.330				153.327					153.327
6802					ASIGURARI SI ASISTENTA SOCIALA CHELTUIELI CURENTE				13.740.160				12.306.409					12.306.409
									13.638.000				12.324.882					12.324.882



Capi- tol	Sub- gra- fi- col	Ar- ti- col	Ali- ne- at	Denumire indicator	Credite de angajament		Credite bugetare		Angajamente bugetare	Angajamente legale	Plati efectuate	Angajamente legale de platit	Cheltieli efective
					1 initiale	2 definitive	3 initiale	4 definitive					
<b>A</b>					<b>B</b>								
10				TITLUL I CHELTUIELI DE PERSONAL					7.220.409	7.220.409	7.220.409	7.220.409	7.323.835
10	01			Cheltuieli salariale in bani					6.834.448	6.834.448	6.834.448	6.834.448	6.930.866
10	01	01		Salarii de baza					6.152.086	6.152.086	6.152.086	6.152.086	6.207.149
10	01	05		Sporuri pentru conditii de munca				86.800	73.639	73.639	73.639	73.639	73.081
10	01	12		Indemnizatii platite unor persoane din afara unitatii				2.000	416	416	416	416	416
10	01	13		Drepturi de delegare				2.000	120	120	120	120	120
10	01	17		Indemnizatii de hrana				740.100	582.869	582.869	582.869	582.869	637.783
10	01	30		Alte drepturi salariale in bani				183.200	25.318	25.318	25.318	25.318	12.317
10	02			Cheltuieli salariale in natura				282.350	235.480	235.480	235.480	235.480	237.780
10	02	06		Vouchere de vacanta				282.350	235.480	235.480	235.480	235.480	237.780
10	03			Contributii				169.200	150.481	150.481	150.481	150.481	155.189
10	03	07		Contributia asiguratorie pentru munca				169.200	150.481	150.481	150.481	150.481	155.189
20				TITLUL II BUNURI SI SERVICII				1.581.000	1.648.438	1.648.438	1.537.636	1.10.802	1.506.990
20	01			Bunuri si servicii				344.850	398.629	398.629	377.699	20.930	385.300
20	01	01		Furnituri de birou				11.500	47.424	47.424	47.424	47.424	20.839
20	01	02		Materiale pentru curatenie				23.600	16.798	16.798	16.798	16.798	17.601
20	01	03		Incalzit, iluminat si forta motrica				112.000	105.399	105.399	105.399	105.399	105.399
20	01	04		Apa, canal si salubritate				41.600	43.397	43.397	43.397	43.397	43.397
20	01	05		Carburanti si lubrifianti				7.750	9.750	9.750	9.750	9.750	9.747
20	01	06		Piese de schimb				6.000	416	416	416	416	406
20	01	07		Transport				10.000	19.621	19.621	19.621	19.621	19.621
20	01	08		Posta, telecomunicatii, radio, tv, internet				27.400	23.586	23.586	23.586	23.586	23.586
20	01	09		Materiale si prestari de servicii cu caracter functional				30.000	34.429	34.429	34.429	34.429	34.609


Capi- tol	Sub- pa- ra- graf	Ar- ti- col	Al- ne- at	Denumire indicator	Credite de angajament				Credite bugetare			Plati efectuate	Angajamente legale de platit	Cheltuieli efective
					1	2	3	4	5	6	7			
<b>A</b>					<b>B</b>									
20	01	30		Alte bunuri si servicii pentru intretinere si functionare			75.000	110.090	97.809	97.809	76.879	20.930	80.095	
20	02			Reparatii curente			157.600	272.400	233.777	233.777	233.777		233.777	
20	03			Hrana			340.000	289.200	287.348	287.348	287.348		305.704	
20	03	01		Hrana pentru oameni			340.000	289.200	287.348	287.348	287.348		305.704	
20	04			Medicamente si materiale sanitare			39.200	41.200	41.177	41.177	41.177		39.023	
20	04	01		Medicamente			37.000	40.000	39.979	39.979	39.979		37.823	
20	04	02		Materiale sanitare			2.200	1.200	1.198	1.198	1.198		1.200	
20	05			Bunuri de natura obiectelor de inventar			9.000	43.030	40.730	40.730	40.730		14.804	
20	05	01		Uniforme si echipament			2.000	5.000	4.718	4.718	4.718		7.441	
20	05	03		Lenjerie si accesorii de pat				12.730	12.729	12.729	12.729			
20	05	30		Alte obiecte de inventar			7.000	25.300	23.283	23.283	23.283		7.363	
20	06			Deplasari, detasari, transferari			17.500	7.000	5.853	5.853	5.853		5.853	
20	06	01		Deplasari interne, detasari, transferari			17.500	7.000	5.853	5.853	5.853		5.853	
20	11			Carti, publicatii si materiale documentare			1.000	1.000	218	218	218		218	
20	12			Consultanta si expertiza			2.000	2.000	2.000	2.000	2.000		2.000	
20	13			Pregatire profesionala			14.000	9.500						
20	14			Protectia muncii			11.000	40.500	32.100	32.100	19.628	12.472	19.628	
20	19			Contributii ale administratiei publice locale la realizarea unor lucrari si servicii de interes public local, in baza unor conventii sau contracte de asociere				500	240	240	240		240	
20	30			Alte cheltuieli			646.850	617.570	606.366	606.366	528.966	77.400	530.443	
20	30	01		Reclama si publicitate			20.000	12.000	10.112	10.112	10.112		9.990	
20	30	03		Prime de asigurare non-viata			1.000	1.000	530	530	530		530	

Capi- tol	Sub- pa- ra- graf	Ar- ti- col	Denumire indicator	Credite de angajament		Credite bugetare					Plati efectuate	Angajamente legale de platit	Cheltuieli efective
				initiale	definitive	initiale	definitive	bugetare	legale	5			
				1	2	3	4	5	6	7	8-6-7	9	
			<b>B</b>										
	20	30	Alte cheltuieli cu bunuri si servicii			625.850	604.570	595.724	595.724	518.324	77.400	519.923	
	57		TITLUL VIII ASISTENTA SOCIALA			2.642.000	2.543.740	2.423.437	2.423.437	2.423.437		2.414.752	
	57	02	Ajutoare sociale			2.642.000	2.543.740	2.423.437	2.423.437	2.423.437		2.414.752	
	57	02	Ajutoare sociale in numerar			2.642.000	2.543.740	2.423.437	2.423.437	2.423.437		2.414.752	
	58		TITLUL X PROIECTE CU FINANTARE DIN FONDURILE EXTERNE NERAMBURSABILE										
	58	02	Programa din Fondul Social European (FSE)										
	58	02	Finantarea nationala										
	58	02	Finantarea externa nerambursabila										
	59		TITLUL XI ALTE CHELTUIELI										
	59	11	Asociatii si fundatii			832.560	759.560	691.894	691.894	691.894		691.893	
	59	40	Surse aferente persoanelor cu handicap neincadrate										
	70		CHELTUIELI DE CAPITAL										
	71		TITLUL XIII ACTIVE NEFINANCIARE										
	71	01	Active fixe			32.440	42.440	41.389	41.389	41.389		41.389	
	71	01	Constructii			85.570	96.570	19.662	19.662	19.662		75.742	
	71	01	Masini, echipamente si mijloace de transport			85.570	96.570	19.662	19.662	19.662		75.742	
	71	01	Mobilier, aparatura birou si alte active corporale			75.570	75.570					40.161	
	71	01	Alte active fixe (inclusiv reparatii capitale)			10.000	21.000	19.662	19.662	19.662		28.067	
	84		PLATI EFECTUATE IN ANII PRECEDENTI SI RECUPERATE IN ANUL CURENT			-3.410	-37.170	-38.135	-38.135	-38.135		-38.135	

Capi- tol	Sub- pa- ra- graf	Ar- ti- col	Denumire indicator	Credite de angajament		Credite bugetare		Angajamente bugetare	Angajamente legale	Plati efectuate	Angajamente legale de platit	Cheltuieli efective
				initiale	definitive	initiale	definitive					
A		B		1	2	3	4	5	6	7	8=6-7	9
85			TITLUL XIX PLATI EFECTUATE IN ANII PRECEDENTI SI RECUPERATE IN ANUL CURENT			-3.410	-37.170	-38.135	-38.135	-38.135		
85	01		Plati efectuate in anii precedenti si recuperate in anul curent			-3.410	-37.170	-38.135	-38.135	-38.135		
85	01	01	Plati efectuate in anii precedenti si recuperate in anul curent (SF)			-3.410	-37.170	-38.135	-38.135	-38.135		
7000	02		Partea IV-a SERVICII SI DEZVOLTARE PUBLICA, LOCUINTE, MEDIU SI APE			29.678.960	33.654.240	26.702.908	26.702.908	26.702.908		23.727.194
7002			LOCUINTE, SERVICII SI DEZVOLTARE PUBLICA			27.957.320	31.932.600	25.084.450	25.084.450	25.084.450		23.726.520
	01		CHELTUIELI CURENTE			25.351.340	28.808.070	23.691.955	23.691.955	23.691.955		23.726.520
	20		TITLUL II BUNURI SI SERVICII			1.757.530	1.858.600	1.759.347	1.759.347	1.759.347		1.793.912
	20	01	Bunuri si servicii			1.757.530	1.858.600	1.759.347	1.759.347	1.759.347		1.793.912
	20	01	03 Incalzit, iluminat si forta motrica			1.472.530	1.530.600	1.485.558	1.485.558	1.485.558		1.485.558
	20	01	30 Alte bunuri si servicii pentru intretinere si functionare			285.000	328.000	273.789	273.789	273.789		308.354
	51		TITLUL VI TRANSFERURI INTRE UNITATI ALE ADMINISTRATIEI PUBLICE			23.593.810	26.949.470	21.932.608	21.932.608	21.932.608		21.932.608
	51	01	Transferuri curente			11.962.300	13.735.300	11.661.643	11.661.643	11.661.643		11.661.643
	51	01	01 Transferuri catre institutiile publice			11.962.300	13.735.300	11.661.643	11.661.643	11.661.643		11.661.643
	51	02	Transferuri de capital			11.631.510	13.214.170	10.270.965	10.270.965	10.270.965		10.270.965
	51	02	29 Alte transferuri de capital catre instituti publice			11.631.510	13.214.170	10.270.965	10.270.965	10.270.965		10.270.965
70			CHELTUIELI DE CAPITAL			2.605.980	3.124.600	1.392.573	1.392.573	1.392.573		
71			TITLUL XIII ACTIVE NEFINANCIARE			2.605.980	3.124.600	1.392.573	1.392.573	1.392.573		
71	01		Active fixe			2.605.980	3.124.600	1.392.573	1.392.573	1.392.573		

Capi- tol	Sub- pa- ra- graf	Ar- Ali- ti- col at	Denumire indicator	Credite de angajament		Credite bugetare		Angajamente		Plati efectuate	Angajamente legale de platt	Cheltuieli efective
				initiale	definitive	initiale	definitive	bugetare	legale			
			B	1	2	3	4	5	6	7	8=6-7	9
	A											
		71 01 01	Construcții			2.605.980	3.124.600	1.392.573	1.392.573	1.392.573		
		84	PLATI EFECTUATE IN ANII PRECEDENTI SI RECUPERATE IN ANUL CURENT				-70	-78	-78	-78		
		85	TITLUL XIX PLATI EFECTUATE IN ANII PRECEDENTI SI RECUPERATE IN ANUL CURENT				-70	-78	-78	-78		
		85 01	Plati efectuate in anii precedenti si recuperate in anul curent				-70	-78	-78	-78		
		85 01 01	Plati efectuate in anii precedenti si recuperate in anul curent (SF)				-70	-78	-78	-78		
7402			PROTECTIA MEDIULUI			1.721.640	1.721.640	1.618.458	1.618.458	1.618.458		674
		70	CHELTUIELI DE CAPITAL			1.721.640	1.721.640	1.618.458	1.618.458	1.618.458		674
		71	TITLUL XIII ACTIVE NEFINANCIARE			1.721.640	1.721.640	1.618.458	1.618.458	1.618.458		674
		71 01	Active fixe			1.721.640	1.721.640	1.618.458	1.618.458	1.618.458		674
		71 01 01	Constructii			87.890	87.890	3.458	3.458	3.458		
		71 01 02	Masini, echipamente si mijloace de transport									
8000 02			Partea V-a ACTIUNI ECONOMICE			1.633.750	1.633.750	1.615.000	1.615.000	1.615.000		674
8402			TRANSPORTURI			9.356.410	7.415.710	4.512.054	4.512.054	4.512.054		
			CHELTUIELI DE CAPITAL			9.356.410	7.415.710	4.512.054	4.512.054	4.512.054		
		70	TITLUL XIII ACTIVE NEFINANCIARE			7.043.410	5.103.710	2.200.835	2.200.835	2.200.835		
		71	Active fixe			7.043.410	5.103.710	2.200.835	2.200.835	2.200.835		
		71 01	Constructii			7.043.410	5.103.710	2.200.835	2.200.835	2.200.835		
		71 01 30	Alte active fixe (inclusiv reparatii capitale)			6.953.790	5.014.090	2.200.522	2.200.522	2.200.522		
		79	OPERATIUNI FINANCIARE			89.620	89.620	313	313	313		
						2.313.000	2.313.000	2.312.224	2.312.224	2.312.224		

Capi- tol	Sub- pa- ra- graf	Ar- ti- col	Al- ne- at	Denumire indicator	Credite de angajament		Credite bugetare		Angajamente bugetare	Angajamente legale	Plati efectuate	Angajamente legale de platit	Cheltuieli efective	
					initiale	definitive	initiale	definitive						
				<b>B</b>		<b>1</b>	<b>2</b>	<b>3</b>	<b>4</b>	<b>5</b>	<b>6</b>	<b>7</b>	<b>8=6-7</b>	<b>9</b>
	<b>A</b>													
81				TITLUL XVII RAMBURSARI DE CREDITE				2.313.000	2.313.000	2.312.224	2.312.224	2.312.224		
81	02			Rambursari de credite interne				2.313.000	2.313.000	2.312.224	2.312.224	2.312.224		
81	02	05		Rambursari de credite aferente datoriei publice interne locale				2.313.000	2.313.000	2.312.224	2.312.224	2.312.224		
84				TITLUL XV PLATI EFECTUATE IN ANII										
				PRECEDENTI SI RECUPERATE IN ANUL CURENT				-1.000	-1.000	-1.005	-1.005	-1.005		
85				Titlul XIX PLATI EFECTUATE IN ANII										
				PRECEDENTI SI RECUPERATE IN ANUL CURENT				-1.000	-1.000	-1.005	-1.005	-1.005		
85	01			Plati efectuate in anii precedenti si recuperate in anul curent				-1.000	-1.000	-1.005	-1.005	-1.005		
85	01	02		Plati efectuate in anii precedenti si recuperate in anul curent (SD)				-1.000	-1.000	-1.005	-1.005	-1.005		



Comisarul de Siguranță Publică

Doru Morariu

Jef birou BFE  
Simona Căleș

Intocmit  
Mirela Neau

Handwritten signature

Handwritten signature

Capi- tol	Sub- capi- tol	Pa- ra- gra- ful	Ar- ti- col	Al- ne- at	Denumire indicator	Prevederi bugetare		Prevederi bugetare definitive	Drepturi constatate		Incasari realizate	Stingeri pe alte cai decat incasari	Drepturi constatate de incasat
						initiale	1		Total, din care:	din anii precedenti			
A						3=4+5	4	5	6	7	8=3-6-7		
0001	02				TOTAL VENITURI-BUGET LOCAL	55.989.880	58.135.400	81.064.781	24.254.692	56.810.089	53.748.097	236.443	27.080.241
0002					I. VENITURI CURENTE	55.358.880	57.502.660	80.630.378	24.254.692	56.375.686	53.313.694	236.443	27.080.241
0003					A. VENITURI FISCALE	61.200.140	64.070.140	73.609.417	18.777.799	54.831.618	51.463.952	199.503	21.945.962
0004					A1. IMPOZIT PE VENIT, PROFIT SI CASTIGURI DIN CAPITAL	39.460.000	39.460.000	27.733.002		27.733.002	27.733.002		
0300					A1.2 IMPOZIT PE VENIT, PROFIT SI CASTIGURI DIN CAPITAL DE LA PERSOANE FIZICE	39.460.000	39.460.000	27.733.002		27.733.002	27.733.002		
0302					IMPOZIT PE VENIT	82.000	82.000	59.559		59.559	59.559		
18					Impozitul pe veniturile din transferul proprietatilor imobiliare din patrimoniul personal	82.000	82.000	59.559		59.559	59.559		
0402					COTE SI SUME DEFALCATE DIN IMPOZITUL PE VENIT	39.378.000	39.378.000	27.673.443		27.673.443	27.673.443		
01					Cote defalcate din impozitul pe venit	37.678.000	37.678.000	26.317.820		26.317.820	26.317.820		
05					Suma repartizate din Fondul la dispozitia Consiliului Judetean	1.700.000	1.700.000	1.355.623		1.355.623	1.355.623		
0700	02				A3 IMPOZITE SI TAXE PE PROPRIETATE	13.853.000	14.504.000	32.301.666	15.106.365	17.195.301	14.108.469	150.158	18.043.039
0702					IMPOZITE SI TAXE PE PROPRIETATE	13.853.000	14.504.000	32.301.666	15.106.365	17.195.301	14.108.469	150.158	18.043.039
01					Impozit si taxa pe cladiri	11.019.000	11.555.000	27.778.964	13.229.988	14.548.976	11.352.462	39.191	16.387.311
01					Impozit pe cladiri de la persoane fizice	1.835.000	2.295.000	3.212.432	1.402.991	1.809.441	1.860.843	31.249	1.320.340
02					Impozit si taxa pe cladiri de la persoane juridice	9.184.000	9.260.000	24.566.532	11.826.977	12.739.535	9.491.619	7.942	15.066.971
02					Impozit si taxa pe teren	2.333.000	2.448.000	3.970.379	1.784.844	2.185.535	2.297.770	99.713	1.572.896
01					Impozit pe terenuri de la persoane fizice	621.000	656.000	1.000.379	434.915	565.464	583.368	8.824	408.187

Capi- tol	Sub- ra- gra- fi- col	Pa- ru- pa- Titlu	Ar- ti- col	Ali- ne- at	Denumire indicator	Prevederi bugetare initiale	Prevederi bugetare definitive	Drepturi constatate		Incasari realizate	Stingeri pe alte cui decat incasari	Drepturi constatate de incasat		
								Total, din care:	din anii precedenti					
A						1	2	3=4+5	4	5	6	7	8=3-6-7	
0702	02	02			B									
					Impozit si taxa pe teren de la persoane juridice	1.210.000	1.290.000	2.162.580	1.123.016	1.039.564	1.212.484	40.510	909.586	
		03			Impozitul pe terenul extravilan	502.000	502.000	807.420	226.913	580.307	501.918	50.379	255.123	
		03			Taxe judiciare de timbru si alte taxe de timbru	500.000	500.000	550.119	91.059	459.060	456.537	11.254	82.328	
		50			Alte impozite si taxe pe proprietate	1.000	1.000	2.204	474	1.730	1.700		504	
1000	02				A4 IMPOZITE SI TAXE PE BUNURI SI SERVICII	7.821.140	10.040.140	13.475.526	3.665.235	9.810.291	9.532.765	48.066	3.894.695	
1102					SUME DEFALCATE DIN TVA	3.659.140	5.848.140	5.773.794		5.773.794	5.773.794			
		02			Sume defalcate din taxa pe valoarea adaugata pentru finantarea cheltui- rilor descentralizate la nivelul comunelor,oraselor, municipiilor, sectoarelor si Municipiului Bucuresti	2.688.000	2.693.000	2.618.654		2.618.654	2.618.654			
		06			Sume defalcate din taxa pe valoarea adaugata pentru echilibrarea bugetelor locale	665.000	2.869.000	2.869.000			2.869.000			
		09			Sume defalcate din taxa pe valoarea adaugata pentru finantarea invatamantului particular sau confesional acreditat	286.140	286.140	286.140		286.140	286.140			
1502					TAXE PE SERVICII SPECIFICE									
		01			Impozit pe spectacole					128	128			
1602					TAXE PE UTILIZAREA BUNURILOR, AUTORIZAREA UTILIZARII BUNURILOR									
					SAU PE DESFASURAREA DE ACTIVITATI	4.182.000	4.192.000	7.701.604	3.665.235	4.036.369	3.758.843	48.066	3.894.695	
		02			Impozit pe mijloacele de transport	2.682.000	2.692.000	6.835.031	3.647.874	3.187.157	2.924.877	37.446	3.872.708	





Capi- tol	A		Denumire indicator	Prevederi bugetare initiale	Prevederi bugetare definitive	Drepturi constatate		Incasari realizate	Stingeri pe alte cai decat incasari	Drepturi constatate de incasat
	Sub- capi- tol	Pa- ra- gra- ful				Total, din care:	din anii precedenti			
3302			<b>B</b>							
			ACTIVITATI							
08			Venituri din prestari de servicii	658.000	712.000	774.815	21.308	753.307	861	19.586
13			Contributia de intretinere a persoanelor asistate	431.000	481.000	514.221		514.221		
28			Venituri din recuperarea cheltuielilor de judecata, imputatii si despagubiri	227.000	227.000	256.423	21.249	235.174	861	19.527
3402			VENITURI DIN TAXE ADMINISTRATIVE, ELIBERARI PERMISE		4.000	4.171	59	4.112		59
02			Taxe extrajudiciare de timbru	50.000	50.000	54.704		54.704	173	
3502			AMENZI, PENALITATI SI CONFISCARI	50.000	50.000	54.704		54.704	173	
01			Venituri din amenzi si alte sanctiuni aplicate potrivit dispozitiilor legale	1.544.000	3.464.200	6.141.821	5.166.855	974.966	33.573	4.799.967
02			Venituri din amenzi si alte sanctiuni aplicate de catre alte institutii de specialitate	1.544.000	3.464.200	6.113.330	5.166.855	946.475	33.573	4.772.201
50			Alte amenzi, penalitati si confiscari	1.544.000	3.464.200	28.491		28.491	725	27.766
3602			DIVERSE VENITURI	53.000	74.000	65.317	160	65.157	237	210
06			Taxe speciale	35.000	56.000	65.087		65.087	237	
14			Venituri din recuperarea cheltuielilor efectuate in cursul procesului de executare silita	14.500	14.500					
50			Alte venituri	3.500	3.500	230	160	70	20	210
3702			TRANSFERURI VOLUNTARE, ALTELE DECAT SUBVENTILE							
01			Donatii si sponsorizari	-9.503.260	-12.224.680	-1.379.120		-1.379.120		41.154
03			Varsaminte din sectiunea de functionare		30.000	71.154		71.154		41.154

Capi- tot	Sub- grup/	Ar- ti- col	Al- ne- at	Denumire indicator	Prevederi bugetare initiale	Prevederi bugetare definitive	Drepturi constatate			Incasari realizate	Stingeri pe alte cai decat incasari	Drepturi constatate de incasat
							Total, din care:	din ani precedenti	din anul curent			
A				B	1	2	3=4+5	4	5	6	7	8=3-6-7
3702	03			pentru finantarea sectiunii de dezvoltare a bugetului local(cu semnul minus)	-9.503.260	-12.254.680	-1.450.274		-1.450.274	-1.450.274		
4100	02			IV. SUBVENTII	631.000	632.740	434.403		434.403	434.403		
4200				SUBVENTII DE LA ALTE NIVELE ALE ADMINISTRATIEI PUBLICE	631.000	632.740	434.403		434.403	434.403		
4202				SUBVENTII DE LA BUGETUL DE STAT	170.000	171.740	155.976		155.976	155.976		
34				Subventii pentru acordarea ajutorului pentru incalzirea locuintei cu lemne, carbuni, combustibili petrolieri		1.740	1.636		1.636	1.636		
41				Subventii de la bugetul de stat pentru finantarea sanatatii	170.000	170.000	154.340		154.340	154.340		
4302				SUBVENTII DE LA ALTE ADMINISTRATII	461.000	461.000	278.427		278.427	278.427		
23				Subventii primite din bugetul judetului pentru clasele de invatamant special organizate in cadrul unitatilor de invatamant de masa	226.000	17.000	17.000		17.000	17.000		
30				Sume primite de la bugetul judetului pentru plata drepturilor de care beneficiaza copiii cu cerinte educationale speciale integrati in invatamantul de masa		209.000	160.567		160.567	160.567		
34				Sume alocate din bugetul ANCPPI pentru finantarea lucrarilor de inregistrare sistematica din cadrul Programului national de cadastru si carte funciara	235.000	235.000	100.860		100.860	100.860		



Capi- tol	Sub- ra- graf	Ar- ti- col	Al- ne- at	Denumire indicator	Credite de angajament				Credite bugetare			Angajamente legate de platit	Plati efectuate	Cheltuieli efective
					1	2	3	4	5	6	7			
<b>A</b>					<b>1</b>	<b>2</b>	<b>3</b>	<b>4</b>	<b>5</b>	<b>6</b>	<b>7</b>	<b>8=6-7</b>	<b>9</b>	
20	01	06		Prese de schimb			27.800	46.950	41.843	41.843	41.843		38.601	
20	01	07		Transport			93.200	111.400	104.084	104.084	104.084		104.084	
20	01	08		Posta, telecomunicatii, radio, tv, internet			507.960	487.860	394.199	394.199	359.668	34.531	347.469	
20	01	09		Materiale si prestari de servicii cu caracter functional			186.030	208.090	190.937	190.937	190.937		203.674	
20	01	30		Alte bunuri si servicii pentru intretinere si functionare			908.650	1.073.440	990.211	990.211	969.281	20.930	970.618	
20	02			Reparatii curente			368.880	895.240	757.052	757.052	723.873	33.179	720.902	
20	03			Hrana			532.000	483.200	435.530	435.530	435.530		451.364	
20	03	01		Hrana pentru oameni			532.000	483.200	435.530	435.530	435.530		451.364	
20	04			Medicamente si materiale sanitare			57.700	65.700	63.905	63.905	63.905		60.799	
20	04	01		Medicamente			45.500	49.500	49.234	49.234	49.234		46.179	
20	04	02		Materiale sanitare			12.200	16.200	14.671	14.671	14.671		14.620	
20	05			Bunuri de natura obiectelor de inventar			267.330	337.160	305.612	305.612	305.612		263.531	
20	05	01		Uniforme si echipament			46.000	31.000	29.696	29.696	29.696		7.441	
20	05	03		Lenjerie si accesorii de pat				12.730	12.729	12.729	12.729			
20	05	30		Alte obiecte de inventar			221.330	293.430	263.187	263.187	263.187		256.090	
20	06			Deplasari, detasari, transferari			135.000	124.700	72.138	72.138	72.138		69.345	
20	06	01		Deplasari interne, detasari, transferari			90.000	79.700	39.814	39.814	39.814		36.264	
20	06	02		Deplasari in strainatate			45.000	45.000	32.324	32.324	32.324		33.081	
20	09			Materiale de laborator			27.000	27.000	5.359	5.359	5.359		5.359	
20	11			Carti, publicatii si materiale documentare			43.400	44.810	35.638	35.638	34.721	917	20.582	
20	12			Consultanta si expertiza			117.000	118.500	59.870	59.870	54.670	5.209	54.670	
20	13			Pregatire profesionala			122.000	92.850	66.877	66.877	66.877		66.877	

Capi- tol	Sub- pa- ra- graf	Ar- ti- co- l	Al- ne- at	Denumire indicator	Credite de angajament				Credite bugetare				Plati efectuate	Angajamente legale de plati	Pag. 3 - lei-
					initiale		definitive		initiale		definitive				
					1	2	3	4	5	6	7	8=6-7			
<b>A</b>					<b>B</b>										
20	14			Protectia muncii			11.000	40.500	32.100	32.100	19.628	12.472		19.628	
20	19			Contributii ale administratiei publice locale la realizarea unor lucrari si servicii de interes public local, in baza unor conventii sau contracte de asociere			101.000	101.500	100.501	100.501	100.501		100.501		
20	24			Comisioane si alte costuri aferente imprunurilor			10.000	10.000	7.578	7.578	7.578		7.578		
20	24	02		Comisioane si alte costuri aferente imprunurilor interne			10.000	10.000	7.578	7.578	7.578		7.578		
20	30			Alte cheltuieli			3.082.100	3.311.330	2.530.699	2.530.699	2.401.916	128.783	2.436.596		
20	30	01		Reclama si publicitate			177.000	199.000	136.440	136.440	122.056	14.384	129.851		
20	30	02		Protocol si reprezentare			31.000	32.000	8.748	8.748	8.748		10.436		
20	30	03		Prime de asigurare non-viata			49.200	49.200	23.422	23.422	23.422		24.258		
20	30	04		Chirii			50.000	50.000	39.815	39.815	39.815		39.815		
20	30	09		Executarea silita a creantelor bugetare			1.500	1.500							
20	30	30		Alte cheltuieli cu bunuri si servicii			2.773.400	2.979.630	2.322.274	2.322.274	2.207.875	114.399	2.232.236		
30				<b>TITLUL III DOBANZI</b>			460.000	460.000	343.676	343.676	343.676		346.523		
30	01			Dobanzi aferente datoriei publice interne			460.000	460.000	343.676	343.676	343.676		346.523		
30	01	01		Dobanzi aferente datoriei publice interne directe			460.000	460.000	343.676	343.676	343.676		346.523		
50				<b>TITLUL V FONDURI DE REZERVA</b>			65.090	351.070							
50	04			Fond de rezerva bugetara la dispozitia autoritatilor locale			65.090	351.070							
51				<b>TITLUL VI TRANSFERURI INTRE UNITATI ALE ADMINISTRATIEI PUBLICE</b>			16.197.000	18.272.910	16.083.610	16.083.610	16.083.610		16.083.610		
51	01			Transferuri curente			16.197.000	18.272.910	16.083.610	16.083.610	16.083.610		16.083.610		

Capi-Sub-Pa- fol capi- ra- / ti- col nes- at	Ar- Ali- ti- col	Denumire indicator	Credite de angajament		Credite bugetare		Angajamente legale de platit	Plati efectuate	Cheltuieli efective		
			initiale	definitive	initiale	definitive				Angajamente bugetare	Angajamente legale
A	B		1	2	3	4	5	6	7	8=6-7	9
51	01	01	Transferuri catre institutii publice		15.792.000	17.597.910	15.450.465	15.450.465	15.450.465		15.450.465
51	01	46	Transferuri din bugetele locale pentru finantarea cheltuielilor curente din domeniul sanatatii		405.000	675.000	633.145	633.145	633.145		633.145
55			TITLUL VIII ALTE TRANSFERURI		286.140	286.300	286.290	286.290	286.290		286.140
55	01	A.	Transferuri interne		286.140	286.300	286.290	286.290	286.290		286.140
55	01	18	Alte transferuri curente interne		160	160	150	150	150		150
55	01	63	Finantarea invatamantului particular sau confesional acreditat		286.140	286.140	286.140	286.140	286.140		286.140
57			TITLUL VIII ASISTENTA SOCIALA		2.870.000	2.776.740	2.619.844	2.619.844	2.619.844		2.611.159
57	02		Ajutoare sociale		2.870.000	2.776.740	2.619.844	2.619.844	2.619.844		2.611.159
57	02	01	Ajutoare sociale in numerar		2.866.000	2.766.740	2.617.344	2.617.344	2.617.344		2.608.659
57	02	03	Tichete de cresa si tichete sociale pentru gradinita		10.000	10.000	2.500	2.500	2.500		2.500
59			TITLUL XI ALTE CHELTUIELI		1.658.880	1.595.880	1.422.554	1.422.554	1.422.554		1.422.553
59	01		Burse		553.880	553.880	463.281	463.281	463.281		463.281
59	11		Asociatii si fundatii		1.072.560	999.560	917.884	917.884	917.884		917.883
59	40		Sume aferente persoanelor cu handicap neincadrate		32.440	42.440	41.389	41.389	41.389		41.389
79			OPERATUNI FINANCIARE		2.313.000	2.313.000	2.312.224	2.312.224	2.312.224		2.312.224
81			TITLUL XVII RAMBURSARI DE CREDITE		2.313.000	2.313.000	2.312.224	2.312.224	2.312.224		2.312.224
81	02		Rambursari de credite interne		2.313.000	2.313.000	2.312.224	2.312.224	2.312.224		2.312.224
81	02	05	Rambursari de credite aferente datoriei publice interne locale		2.313.000	2.313.000	2.312.224	2.312.224	2.312.224		2.312.224
84			PLATI EFECTUATE IN ANII PRECEDENTI SI RECUPERATE IN ANUL CURENT		-49.240	-101.340	-102.343	-102.343	-102.343		-102.343

Capi- toi Pa- ra- graf	Sub- pa- ra- graf	Ar- ti- co- l	Ali- ne- s	Denumire Indicator	Credite de angajament				Credite bugetare				Plati efectuate	Angajamente legale de platit	Cheltieli efective	
					initiale		definitive		initiale		definitive					
					1	2	3	4	5	6	7	8=6-7				9
A				B												
85				TITLUL XIX PLATI EFECTUATE IN ANII PRECEDENTI SI RECUPERATE IN ANUL CURENT												
85	01			Plati efectuate in anii precedenti si recuperate in anul curent			-49.240	-101.340	-102.343	-102.343	-102.343	-102.343				
85	01	01		Plati efectuate in anii precedenti si recuperate in anul curent (SF)			-49.240	-101.340	-102.343	-102.343	-102.343	-102.343				
5100	02			Partea I-a SERVICII PUBLICE GENERALE			11.837.140	12.267.150	9.368.309	9.368.309	9.368.309	9.202.878	165.431	9.248.581		
5102	01			AUTORITATI PUBLICE SI ACTIUNI EXTERNE			10.761.250	10.901.780	8.575.800	8.575.800	8.575.800	8.410.369	165.431	8.432.810		
				CHELTUIELI CURENTE			10.807.080	10.965.760	8.639.780	8.639.780	8.639.780	8.474.349	165.431	8.432.810		
				TITLUL I CHELTUIELI DE PERSONAL			8.474.530	8.301.030	6.582.299	6.582.299	6.582.299	6.582.299		6.581.686		
				Cheltuieli salariale in bani			8.220.530	8.027.030	6.339.280	6.339.280	6.339.280	6.339.280		6.344.277		
				Salarii de baza			6.612.000	6.394.500	5.138.452	5.138.452	5.138.452	5.138.452		5.069.730		
				Sporuri pentru conditii de munca			4.000	4.000	347	347	347	347		347		
				Alte sporuri			50.000	50.000	33.717	33.717	33.717	33.717		32.303		
				Indemnizatii platite unor persoane din afara unitatii												
				Drepturi de delegare			280.000	280.000	268.714	268.714	268.714	268.714		267.523		
				Indemnizatii de hrana			23.530	43.530	37.977	37.977	37.977	37.977		37.399		
				Alte drepturi salariale in bani			332.000	332.000	233.315	233.315	233.315	233.315		252.164		
				Cheltuieli salariale in natura			923.000	923.000	626.758	626.758	626.758	626.758		684.811		
				Vouchere de vacanta			127.000	127.000	101.350	101.350	101.350	101.350		95.500		
				Contributii			127.000	127.000	101.350	101.350	101.350	101.350		95.500		
				Contributia asiguratorie pentru munca			127.000	147.000	141.669	141.669	141.669	141.669		141.909		
				TITLUL II BUNURI SI SERVICII			2.332.550	2.664.570	2.057.331	2.057.331	2.057.331	1.891.900	165.431	1.851.124		
				Bunuri si servicii			740.000	716.450	599.232	599.232	599.232	513.118	86.114	505.646		



Capi- tol	Sub- capit- ol	Pa- ra- graf	Ar- ti- col	Alia ne- at	Denumire indicator	Credite de angajament		Credite bugetare			Angajamente legale de platit	Plati efectuate	Cheltuieli efective	
						1 initiale	2 definitive	3 initiale	4 definitive	5 bugetare				6 legale
	<b>A</b>				<b>B</b>									
	20	01	01		Furnituri de birou			114.000	115.500	113.840	113.840	88.840	25.000	60.701
	20	01	02		Materiale pentru curatenie			24.000	19.000	16.302	16.302	15.094	1.208	14.263
	20	01	03		Incalzit, iluminat si forta motrica			84.000	84.000	60.337	60.337	60.337		70.913
	20	01	04		Apa, canal si salubritate			34.000	43.500	39.997	39.997	39.617	380	39.853
	20	01	05		Carburanti si lubrifianti			70.000	85.000	69.736	69.736	40.405	29.331	41.534
	20	01	06		Piese de schimb			5.000	15.950	15.245	15.245	15.245		15.252
	20	01	08		Posta, telecomunicatii, radio, tv, internet			354.000	308.500	262.300	262.300	232.105	30.195	220.801
	20	01	09		Materiale si prestari de servicii cu caracter functional			29.000	19.000	5.098	5.098	5.098		25.641
	20	01	30		Alte bunuri si servicii pentru intretinere si functionare			26.000	26.000	16.377	16.377	16.377		16.688
	20	02			Reparatii curente			97.000	177.800	159.842	159.842	136.976	22.866	134.888
	20	05	05		Bunuri de natura obiectelor de inventar			12.000	36.500	21.073	21.073	21.073		
	20	05	30		Alte obiecte de inventar			12.000	36.500	21.073	21.073	21.073		
	20	06			Deplasari, detasari, transferari			65.000	65.000	28.768	28.768	28.768		29.525
	20	06	01		Deplasari interne, detasari, transferari			30.000	30.000	6.384	6.384	6.384		6.384
	20	06	02		Deplasari in strainatate			35.000	35.000	22.384	22.384	22.384		23.141
	20	11			Carti, publicatii si materiale documentare			14.000	15.500	12.842	12.842	11.925	917	11.830
	20	12			Consultanta si expertiza			106.000	106.000	54.870	54.870	49.670	5.200	49.670
	20	13			Pregatire profesionala			12.000	12.000	1.785	1.785	1.785		1.785
	20	19			Contributii ale administratiei publice locale la realizarea unor lucrari si servicii de interes public local, in baza unor conventii sau contracte de asociere			101.000	101.000	100.261	100.261	100.261		100.261

Capi- tol	Sub- capitol	Pa- ra- graf	Ar- ti- col	Al- ne- at	Denumire indicator	Credite de angajament		Credite bugetare		Angajamente bugetare	Angajamente legale	Plati efectuate	Angajamente legale de platit	Cheltuieli efective
						initiale	definitive	initiale	definitive					
	<b>A</b>				<b>B</b>	<b>1</b>	<b>2</b>	<b>3</b>	<b>4</b>	<b>5</b>	<b>6</b>	<b>7</b>	<b>8=6-7</b>	<b>9</b>
20	24				Comisioane si alte costuri aferente			10.000	10.000	7.578	7.578	7.578		7.479
					imprumuturilor									
20	24	02			Comisioane si alte costuri aferente			10.000	10.000	7.578	7.578	7.578		7.479
					imprumuturilor interne									
20	30	01			Alte cheltuieli	1.175.550		1.424.320	1.071.080	1.071.080	1.071.080	1.020.746	50.334	1.010.040
20	30	02			Reclama si publicitate	157.000		187.000	126.328	126.328	126.328	111.944	14.384	119.861
20	30	02			Protocol si reprezentare	31.000		32.000	8.748	8.748	8.748	8.748		10.436
20	30	03			Prime de asigurare non-viata	9.500		9.500	8.719	8.719	8.719	8.719		8.403
20	30	09			Executarea silita a creantelor bugetare	1.500		1.500						
20	30	30			Alte cheltuieli cu bunuri si servicii	976.550		1.194.320	927.285	927.285	927.285	891.335	35.950	871.340
55					TITLUL VII ALTE TRANSFERURI			160	160	150	150	150		
55	01				A. Transferuri interne			160	160	150	150	150		
55	01	18			Alte transferuri curente interne			160	160	150	150	150		
84					PLATI EFECTUATE IN ANII PRECEDENTI SI									
					RECUPERATE IN ANUL CURENT									
85					Titlul XIX PLATI EFECTUATE IN ANII									
					PRECEDENTI SI RECUPERATE									
					IN ANUL CURENT									
85	01				Plati efectuate in anii precedenti si	-45.830		-63.980	-63.980	-63.980	-63.980	-63.980		
					recuperate in anul curent									
85	01	01			Plati efectuate in anii precedenti si	-45.830		-63.980	-63.980	-63.980	-63.980	-63.980		
					recuperate in anul curent (SF)									
5402					ALTE SERVICII PUBLICE GENERALE	615.890		905.370	448.833	448.833	448.833	448.833		469.248
					CHELTUIELI CURENTE	615.890		905.370	448.833	448.833	448.833	448.833		469.248
10					TITLUL I CHELTUIELI DE PERSONAL	540.000		540.000	440.593	440.593	440.593	440.593		452.590
10	01				Cheltuieli salariale in bani	516.800		516.800	422.733	422.733	422.733	422.733		434.466

Capi-Sub-Pa- tot capi- ra- / fi- col at	Ar- Ali- ne-	Denumire indicator	Credite de angajament				Credite bugetare			Angajamente			Cheltuieli efective	
			initiale		definitive		initiale		definitive		Angajamente bugetare	Angajamente legale		Plati efectuate
			1	2	3	4	5	6	7	8=6-7	9			
<b>A</b>														
<b>B</b>														
10 01 01		Salarii de baza	429.800		419.800	358.063	358.063	358.063	358.063	358.063	358.063	358.063	360.498	
10 01 17		Indemnizatii de hrana	29.000		29.000	16.378	16.378	16.378	16.378	16.378	16.378	16.378	17.852	
10 01 30		Alte drepturi salariale in bani	58.000		68.000	48.292	48.292	48.292	48.292	48.292	48.292	48.292	56.116	
10 02		Cheltuieli salariale in natura	11.600		11.600	8.350	8.350	8.350	8.350	8.350	8.350	8.350	8.350	
10 02 06		Vouchere de vacanta	11.600		11.600	8.350	8.350	8.350	8.350	8.350	8.350	8.350	8.350	
10 03		Contributii	11.600		11.600	9.510	9.510	9.510	9.510	9.510	9.510	9.510	9.774	
10 03 07		Contributia asiguratorie pentru munca	11.600		11.600	9.510	9.510	9.510	9.510	9.510	9.510	9.510	9.774	
20		<b>TITLUL II BUNURI SI SERVICII</b>	10.800		14.300	8.240	8.240	8.240	8.240	8.240	8.240	8.240	16.658	
20 01		Bunuri si servicii	5.170		5.170	3.185	3.185	3.185	3.185	3.185	3.185	3.185	2.131	
20 01 01		Furnituri de birou	3.570		3.570	1.997	1.997	1.997	1.997	1.997	1.997	1.997	616	
20 01 08		Posta, telecomunicatii, radio, tv, internet	1.600		1.600	1.188	1.188	1.188	1.188	1.188	1.188	1.188	1.515	
20 30		Alte cheltuieli	5.630		9.130	5.055	5.055	5.055	5.055	5.055	5.055	5.055	14.527	
20 30 30		Alte cheltuieli cu bunuri si servicii	5.630		9.130	5.055	5.055	5.055	5.055	5.055	5.055	5.055	14.527	
50		<b>TITLUL V FONDURI DE REZERVA</b>	65.090		351.070									
50 04		Fond de rezerva bugetara la dispozitia autoritatilor locale	65.090		351.070									
5502		<b>TRANZACTII PRIVIND DATORIA PUBLICA SI IMPRUMUTURI</b>												
01		<b>CHELTUIELI CURENTE</b>	460.000		460.000	343.676	343.676	343.676	343.676	343.676	343.676	343.676	346.523	
30		<b>TITLUL III DOBANZI</b>	460.000		460.000	343.676	343.676	343.676	343.676	343.676	343.676	343.676	346.523	
30 01		Dobanzi aferente datoriei publice interne	460.000		460.000	343.676	343.676	343.676	343.676	343.676	343.676	343.676	346.523	
30 01 01		Dobanzi aferente datoriei publice interne directe	460.000		460.000	343.676	343.676	343.676	343.676	343.676	343.676	343.676	346.523	
6000 02		Partea II-a APARARE, ORDINE PUBLICA SI SIGURANTA NATIONALA	3.302.770		3.335.560	2.714.420	2.714.420	2.714.420	2.714.420	2.714.420	2.655.830	58.590	2.616.791	

Capi- tol	Sub- ra- graf	Ar- ti- col	Ali- ne- at	Denumire indicator	Credite de angajament		Credite bugetare		Angajamente bugetare	Angajamente legale	Plati efectuate	Angajamente legale de platit	Cheltuieli efective	
					initiale	definitive	initiale	definitive						5
					<b>A</b>	<b>1</b>	<b>2</b>	<b>3</b>	<b>4</b>	<b>5</b>	<b>6</b>	<b>7</b>	<b>8=6-7</b>	<b>9</b>
6102				ORDINE PUBLICA SI SIGURANTA NATIONALA										
	01			CHELTUIELI CURENTE				3.302.770	3.335.560	2.714.420	2.714.420	2.655.830	58.590	2.616.791
	10			TITLUL I CHELTUIELI DE PERSONAL				3.302.770	3.335.560	2.714.420	2.714.420	2.655.830	58.590	2.616.791
	10	01		Cheltuieli salariale in bani				2.909.300	2.846.000	2.382.721	2.382.721	2.382.721		2.381.756
	10	01	01	Salarii de baza				1.944.080	1.870.700	1.629.521	1.629.521	1.629.521		1.622.791
	10	01	05	Sporuri pentru conditii de munca				143.500	143.500	59.501	59.501	59.501		60.125
	10	01	06	Alte sporuri				5.300	5.300	4.619	4.619	4.619		4.631
	10	01	13	Drepturi de delegare				3.000	3.000	290	290	290		290
	10	01	17	Indemnizatii de hrana				38.000	38.000	33.954	33.954	33.954		36.886
	10	01	30	Alte drepturi salariale in bani				240.000	250.000	197.458	197.458	197.458		198.062
	10	02		Cheltuieli salariale in natura				482.000	482.000	414.279	414.279	414.279		415.717
	10	02	02	Norme de hrana				419.000	419.000	357.779	357.779	357.779		359.217
	10	02	06	Vouchere de vacanta				63.000	63.000	56.500	56.500	56.500		56.500
	10	03		Contributii				53.500	53.500	43.099	43.099	43.099		43.254
	10	03	07	Contributia asiguratorie pentru munca				53.500	53.500	43.099	43.099	43.099		43.254
	20			TITLUL II BUNURI SI SERVICII				393.470	489.560	331.699	331.699	273.109	58.590	235.035
	20	01		Bunuri si servicii				172.220	215.320	169.875	169.875	122.647	47.228	121.578
	20	01	01	Furnituri de birou				4.500	4.500					540
	20	01	02	Materiale pentru curatenie				2.690	2.690	2.322	2.322	2.322		73.758
	20	01	05	Carburanti si lubrifianti				114.290	139.290	114.714	114.714	71.822	42.892	
	20	01	08	Posta, telecomunicatii, radio, tv, internet				47.960	75.560	42.780	42.780	38.444	4.336	37.222
	20	01	09	Materiale si prestari de servicii cu caracter functional						9.533	9.533			9.533
	20	01	30	Alte bunuri si servicii pentru intretinere si functionare				2.780	3.480	526	526	526		525

Capi- tole	Sub- pa- ra- tole / graf	Ar- Al- fi- ne- at	Denumire indicator	Credite de angajament				Credite bugetare			Angajamente legale de platit	Plati efectuate	Cheltuieli efective
				1	2	3	4	5	6	7			
	<b>A</b>		<b>B</b>										
	20	02	Reparatii curente	64.280		64.280	74.280	47.295	47.295	36.982	10.313	36.099	
	20	03	Hrana			2.000	2.000	1.180	1.180	1.180		1.180	
	20	03	01	Hrana pentru oameni			2.000	2.000	1.180	1.180		1.180	
	20	05	Bunuri de natura obiectelor de inventar	44.330		44.330	39.630	36.203	36.203	36.203		36.203	
	20	05	01	Uniforme si echipament	41.000		25.000	25.000	24.978	24.978		24.978	
	20	05	30	Alte obiecte de inventar	3.330		14.630	14.630	11.225	11.225		11.225	
	20	06	Deplasari, detasari, transferari	6.500		6.500	6.500	4.528	4.528	4.528		4.528	
	20	06	01	Deplasari interne, detasari, transferari	6.500		6.500	6.500	4.528	4.528		4.528	
	20	13	Pregatire profesionala	15.000		15.000	15.450	15.450	15.450	15.450		15.450	
	20	30	Alte cheltuieli	91.140		91.140	116.380	57.168	57.168	56.119	1.049	56.200	
	20	30	03	Prime de asigurare non-viata	35.700		35.700	35.700	13.874	13.874		13.874	
	20	30	30	Alte cheltuieli cu bunuri si servicii	55.440		80.680	80.680	43.294	43.294		42.245	
6500	02		Partea III-a CHELTUIELI SOCIAL-CULTURALE	24.817.140		24.817.140	24.625.860	22.862.895	22.862.895	22.752.093	110.802	22.828.400	
6502			INVATAMANT	4.794.920		4.794.920	5.171.010	4.563.737	4.563.737	4.563.737		4.511.744	
	01		CHELTUIELI CURENTE	4.794.920		4.794.920	5.171.130	4.563.887	4.563.887	4.563.887		4.511.744	
	10		TITLUL I CHELTUIELI DE PERSONAL	225.000		225.000	219.840	198.700	198.700	198.700		198.701	
	10	01	Cheltuieli salariale in bani	225.000		225.000	219.840	198.700	198.700	198.700		198.701	
	10	01	15	Alocatii pentru transportul la si de la locul de munca	225.000		219.840	219.840	198.700	198.700		198.701	
	20		TITLUL II BUNURI SI SERVICII	3.501.900		3.501.900	3.878.270	3.419.359	3.419.359	3.419.359		3.367.215	
	20	01	Bunuri si servicii	2.203.000		2.203.000	2.287.100	2.201.276	2.201.276	2.201.276		2.123.950	
	20	01	01	Furnituri de birou	101.750		105.750	103.325	103.325	103.325		95.594	
	20	01	02	Materiale pentru curatenie	89.140		106.640	105.768	105.768	105.768		79.259	
	20	01	03	Incalzit, iluminat si forta motrica	908.210		824.960	824.960	781.905	781.905		787.131	
	20	01	04	Apa, canal si salubritate	238.500		261.090	255.202	255.202	255.202		255.200	
	20	01	05	Carburanti si lubrifianti	41.500		46.500	36.499	36.499	36.499		36.168	

Capi- tol	Sub- capi- tol	Pa- ra- gra- ful	Ar- ti- col	Denumire indicator	Credite de angajament		Credite bugetare				Plati efectuate	Angajamente legale de platit	Cheltuieli efective			
					initiale	definitive	3	4	5	6				7	8=6-7	9
<b>A</b>					<b>1</b>	<b>2</b>	<b>3</b>	<b>4</b>	<b>5</b>	<b>6</b>	<b>7</b>	<b>8=6-7</b>	<b>9</b>			
20	01	06		Piese de schimb			16.800	30.000	26.182	26.182	26.182		22.943			
20	01	07		Transport			83.200	86.900	84.463	84.463	84.463		84.463			
20	01	08		Posta, telecomunicatii, radio, tv, internet			77.000	74.800	64.345	64.345	64.345		64.345			
20	01	09		Materiale si prestari de servicii cu caracter functional			127.030	144.590	141.877	141.877	141.877		133.891			
20	01	30		Alte bunuri si servicii pentru intretinere si functionare			519.870	605.870	601.710	601.710	601.710		564.956			
20	02			Reparatii curente			50.000	370.760	316.138	316.138	316.138		316.138			
20	03			Hrana			192.000	192.000	147.002	147.002	147.002		144.480			
20	03	01		Hrana pentru oameni			192.000	192.000	147.002	147.002	147.002		144.480			
20	04			Medicamente si materiale sanitare			2.500	2.500	2.290	2.290	2.290		2.290			
20	04	01		Medicamente			2.500	2.500	2.290	2.290	2.290		2.290			
20	05			Bunuri de natura obiectelor de inventar			195.000	211.000	203.429	203.429	203.429		248.727			
20	05	30		Alte obiecte de inventar			195.000	211.000	203.429	203.429	203.429		248.727			
20	06			Deplasari, detasari, transferari			46.000	46.200	32.989	32.989	32.989		29.439			
20	06	01		Deplasari interne, detasari, transferari			36.000	36.200	23.049	23.049	23.049		19.499			
20	06	02		Deplasari in strainatate			10.000	10.000	9.940	9.940	9.940		9.940			
20	09			Materiale de laborator			27.000	27.000	5.359	5.359	5.359		5.359			
20	11			Carti, publicatii si materiale documentare			28.400	28.310	22.578	22.578	22.578		8.534			
20	12			Consultanta si expertiza			11.000	10.500	3.000	3.000	3.000		3.000			
20	13			Pregatire profesionala			81.000	55.900	49.642	49.642	49.642		49.642			
20	30			Alte cheltuieli			666.000	647.000	435.656	435.656	435.656		435.656			
20	30	03		Prime de asigurare non-viata			3.000	3.000	299	299	299		299			
20	30	04		Chirii			50.000	50.000	39.815	39.815	39.815		39.815			

Capi-Sub-Paragraf / Ar-ticol graf	Ar-ti-ne-col at	Denumire indicator	Credite de angajament		Credite bugetare			Plati efectuate	Angajamente legate de platit	Cheltuieli efective	
			initiale	definitive	initiale	definitive	bugetare				Angajamente legale
<b>A</b>			<b>1</b>	<b>2</b>	<b>3</b>	<b>4</b>	<b>5</b>	<b>6</b>	<b>7</b>	<b>8=6-7</b>	<b>9</b>
20	30	Alte cheltuieli cu bunuri si servicii			613.000	594.000	395.542	395.542	395.542		395.542
55		TITLUL VII ALTE TRANSFERURI			286.140	286.140	286.140	286.140	286.140		286.140
55	01	A. Transferuri interne			286.140	286.140	286.140	286.140	286.140		286.140
55	01	63 Finantarea invatamantului particular sau confesional acreditat			286.140	286.140	286.140	286.140	286.140		286.140
57		TITLUL VIII ASISTENTA SOCIALA			228.000	233.000	196.407	196.407	196.407		196.407
57	02	Ajutoare sociale			228.000	233.000	196.407	196.407	196.407		196.407
57	02	01 Ajutoare sociale in numerar			218.000	223.000	193.907	193.907	193.907		193.907
57	02	03 Tichete de cresa si tichete sociale pentru gradinita			10.000	10.000	2.500	2.500	2.500		2.500
59		TITLUL XI ALTE CHELTUIELI			553.880	553.880	463.281	463.281	463.281		463.281
59	01	Burse			553.880	553.880	463.281	463.281	463.281		463.281
84		PLATI EFECTUATE IN ANII PRECEDENTI SI RECUPERATE IN ANUL CURENT				-120	-150	-150	-150		-150
85		Titlul XIX PLATI EFECTUATE IN ANII PRECEDENTI SI RECUPERATE IN ANUL CURENT				-120	-150	-150	-150		-150
85	01	Plati efectuate in anii precedenti si recuperate in anul curent				-120	-150	-150	-150		-150
85	01	01 Plati efectuate in anii precedenti si recuperate in anul curent (SF)				-120	-150	-150	-150		-150
6602		SANATA TE			1.801.000	2.071.000	1.941.540	1.941.540	1.941.540		1.933.255
01		CHELTUIELI CURENTE			1.801.000	2.071.000	1.941.540	1.941.540	1.941.540		1.933.255
10		TITLUL I CHELTUIELI DE PERSONAL			1.369.000	1.363.000	1.281.000	1.281.000	1.281.000		1.277.871
10	01	Cheltuieli salariale in bani			1.308.000	1.310.000	1.230.249	1.230.249	1.230.249		1.224.462
10	01	01 Salarii de baza			1.147.000	1.136.000	1.120.917	1.120.917	1.120.917		1.118.302

Capi- tol	Sub- capit- ol	Pa- ra- graf	Ar- ti- col	Al- ti- ne- at	Denumire indicator	Credite de angajament						Angajamente legale de platit	Plati efectuate	Cheltuieli efective			
						Credite bugetare			Angajamente bugetare						Angajamente legale		
						initiale	definitive	initiale	definitive	initiale	definitive				initiale	definitive	initiale
<b>A</b>						<b>I</b>	<b>2</b>	<b>3</b>	<b>4</b>	<b>5</b>	<b>6</b>	<b>7</b>	<b>8-6-7</b>	<b>9</b>			
<b>B</b>																	
10	01	17			Indemnizatii de brana			76.000	57.000	55.518	55.518	55.518		57.826			
10	01	30			Alte drepturi salariale in bani			85.000	117.000	53.814	53.814	53.814		48.334			
10	02				Cheltuieli salariale in natura			31.000	26.000	25.275	25.275	25.275		25.725			
10	02	06			Vouchere de vacanta			31.000	26.000	25.275	25.275	25.275		25.725			
10	03				Contributii			30.000	27.000	25.476	25.476	25.476		27.684			
10	03	07			Contributia asiguratorie pentru munca			30.000	27.000	25.476	25.476	25.476		27.684			
20					TITLUL II BUNURI SI SERVICII			27.000	33.000	27.395	27.395	27.395		22.239			
20	01				Bunuri si servicii			4.000	4.000	2.780	2.780	2.780		2.753			
20	01	01			Furnituri de birou			1.000	1.000								
20	01	02			Materiale pentru curatenie			4.000	3.000	2.780	2.780	2.780		2.753			
20	04				Medicamente si materiale sanitare			16.000	22.000	20.438	20.438	20.438		19.486			
20	04	01			Medicamente			6.000	7.000	6.965	6.965	6.965		6.066			
20	04	02			Materiale sanitare			10.000	15.000	13.473	13.473	13.473		13.420			
20	05				Bunuri de natura obiectelor de inventar			7.000	7.000	4.177	4.177	4.177					
20	05	01			Uniforme si echipament			3.000	1.000								
20	05	30			Alte obiecte de inventar			4.000	6.000	4.177	4.177	4.177					
51					TITLUL VI TRANSFERURI INTRE UNITATI ALE												
					ADMINISTRATIEI PUBLICE			405.000	675.000	633.145	633.145	633.145		633.145			
51	01				Transferuri curente			405.000	675.000	633.145	633.145	633.145		633.145			
51	01	46			Transferuri din bugetele locale pentru												
					finantarea cheltuielilor curente din												
					domeniul sanatatii			405.000	675.000	633.145	633.145	633.145		633.145			
6702					CULTURA, RECREERE SI RELIGIE			4.566.630	4.599.540	4.370.186	4.370.186	4.370.186		4.404.542			
	01				CHELTUIELI CURENTE			4.566.630	4.599.540	4.370.186	4.370.186	4.370.186		4.404.542			
20					TITLUL II BUNURI SI SERVICII			496.930	496.930	355.374	355.374	355.374		389.730			
20	30				Alte cheltuieli			496.930	496.930	355.374	355.374	355.374		389.730			







Capi- tot	Sub- ra- graf	Pa- ra- col	Ar- ti- ne- at	Denumire indicator	Credite de angajament						Credite bugetare			Angajamente legale de platit		Cheltuieli efective		
					initiale		definitive		definitive		definitive		Angajamente bugetare		Angajamente legale		Plati efectuate	
					1	2	3	4	5	6	7	8=6-7	9					
A				B														
20	13			Pregatire profesionala	14.000		14.000	9.500										
20	14			Protectia muncii	11.000		11.000	40.500	32.100	32.100	32.100	19.628	12.472	19.628				
20	19			Contributii ale administratiei publice locale la realizarea unor lucrari si servicii de interes public local, in baza unor conventii sau contracte de asociere				500	240	240	240							
20	30			Alte cheltuieli	646.850		646.850	617.570	606.366	606.366	606.366	528.966	77.400	530.443				
20	30	01		Reclama si publicitate	20.000		20.000	12.000	10.112	10.112	10.112	10.112		9.990				
20	30	03		Prime de asigurare non-viata	1.000		1.000	1.000	530	530	530	530		530				
20	30	30		Alte cheltuieli cu bunuri si servicii	625.850		625.850	604.570	595.724	595.724	595.724	518.324	77.400	519.923				
57				TITLUL VIII ASISTENTA SOCIALA	2.642.000		2.642.000	2.543.740	2.423.437	2.423.437	2.423.437	2.423.437		2.414.752				
57	02			Ajutoare sociale	2.642.000		2.642.000	2.543.740	2.423.437	2.423.437	2.423.437	2.423.437		2.414.752				
57	02	01		Ajutoare sociale in numerar	2.642.000		2.642.000	2.543.740	2.423.437	2.423.437	2.423.437	2.423.437		2.414.752				
59				TITLUL XI ALTE CHELTUIELI	865.000		865.000	802.000	733.283	733.283	733.283	733.283		733.282				
59	11			Asociatii si fundatii	832.560		832.560	759.560	691.894	691.894	691.894	691.894		691.893				
59	40			Sume aferente persoanelor cu handicap neincadrate	32.440		32.440	42.440	41.389	41.389	41.389	41.389		41.389				
84				PLATI EFECTUATE IN ANII PRECEDENTI SI RECUPERATE IN ANUL CURENT	-3.410		-3.410	-37.170	-38.135	-38.135	-38.135	-38.135		-38.135				
85				Titlul XIX PLATI EFECTUATE IN ANII PRECEDENTI SI RECUPERATE														
85	01			PLATI efectuate in anii precedenti si recuperate in anul curent	-3.410		-3.410	-37.170	-38.135	-38.135	-38.135	-38.135		-38.135				
85	01	01		Plati efectuate in anii precedenti si recuperate in anul curent (SF)	-3.410		-3.410	-37.170	-38.135	-38.135	-38.135	-38.135		-38.135				

Capi-Sub-Pa- / ti- ne- / col. at	Ar- Ali-	Denumire indicator	Credite de angajament		Credite bugetare			Plati efectuate	Angajamente legale de platit	Cheltuieli efective	
			initiate	definitive	initiale	definitive	bugetare				legale
	A	B	1	2	3	4	5	6	7	8=6-7	9
7000 02		Partea IV-a SERVICII SI DEZVOLTARE PUBLICA, LOCUINTE, MEDIU SI APE									
7002	01	CHELTUIELI CURENTE	13.719.830	15.593.830	13.420.912	15.593.830	13.420.912	13.420.912	13.420.912		13.455.555
	20	TITLUL II BUNURI SI SERVICII	1.757.530	1.858.600	1.759.347	1.858.600	1.759.347	1.759.347	1.759.347		1.793.912
	20 01	Bunuri si servicii	1.757.530	1.858.600	1.759.347	1.858.600	1.759.347	1.759.347	1.759.347		1.793.912
	20 01 03	Incalziti, iluminat si forta motrica	1.472.530	1.530.600	1.485.558	1.530.600	1.485.558	1.485.558	1.485.558		1.485.558
	20 01 30	Alte bunuri si servicii pentru intretinere si functionare	285.000	328.000	273.789	328.000	273.789	273.789	273.789		308.354
	51	TITLUL VI TRANSFERURI INTRE UNITATI ALE ADMINISTRATIEI PUBLICE	11.962.300	13.735.300	11.661.643	13.735.300	11.661.643	11.661.643	11.661.643		11.661.643
	51 01	Transferuri curente	11.962.300	13.735.300	11.661.643	13.735.300	11.661.643	11.661.643	11.661.643		11.661.643
	51 01 01	Transferuri catre institutiile publice	11.962.300	13.735.300	11.661.643	13.735.300	11.661.643	11.661.643	11.661.643		11.661.643
	84	PLATI EFECTUATE IN ANII PRECEDENTI SI RECUPERATE IN ANUL CURENT		-70	-78	-70	-78	-78	-78		
	85	TITLUL XIX PLATI EFECTUATE IN ANII PRECEDENTI SI RECUPERATE		-70	-78	-70	-78	-78	-78		
	85 01	Plati efectuate in anii precedenti si recuperate in anul curent		-70	-78	-70	-78	-78	-78		
	85 01 01	Plati efectuate in anii precedenti si recuperate in anul curent (SF)		-70	-78	-70	-78	-78	-78		
8000 02		Partea V-a ACTIUNI ECONOMICE	2.313.000	2.313.000	2.312.224	2.313.000	2.312.224	2.312.224	2.312.224		2.312.224
8402	79	TRANSPORTURI	2.313.000	2.313.000	2.312.224	2.313.000	2.312.224	2.312.224	2.312.224		2.312.224
	81	OPERATIUNI FINANCIARE	2.313.000	2.313.000	2.312.224	2.313.000	2.312.224	2.312.224	2.312.224		2.312.224
		TITLUL XVII RAMBURSARI DE CREDITE	2.313.000	2.313.000	2.312.224	2.313.000	2.312.224	2.312.224	2.312.224		2.312.224

Capi- Sub- Pa- / Ar- AH- tol capi- ra- / fi- ne tol graf / col at	Denumire indicator	Credite de angajament		Credite bugetare		Angajamente bugetare	Angajamente legale	Plati efectuate	Angajamente legale de platit	Cheltuieli efective
		initiale	definitive	initiale	definitive					
<b>A</b>		<b>1</b>	<b>2</b>	<b>3</b>	<b>4</b>	<b>5</b>	<b>6</b>	<b>7</b>	<b>8=6-7</b>	<b>9</b>
81 02	Rambursari de credite interne			2.313.000	2.313.000	2.312.224	2.312.224	2.312.224		
81 02 05	Rambursari de credite aferente datoriei publice interne locale			2.313.000	2.313.000	2.312.224	2.312.224	2.312.224		
9902 96	excedent/deficit sect func							3.404.160		

Prin...



Prin...

Don Horodiu

Seaf...

Mireleza Noua

Handwritten signature and text at the top right of the page.

Capi- tol	Sub- capi- tol	Pa- ra- gra- ful	Cru- pa/ Titlu	Al- ne- at	Denumire indicator	Prevederi bugetare initiale	Prevederi bugetare definitive	Drepturi constatate		Incasari realizate	Stingeri pe alte cai decat incasari	Drepturi constatate de incasat	
								Total, din care:	din anii precedenti				
A					B	1	2	3=4+5	4	5	6	7	8=3-6-7
0001	02				TOTAL VENITURI-BUGET LOCAL	15.155.330	21.431.340	6.532.522		6.532.522	6.118.859		413.663
0002					I. VENITURI CURENTE	9.503.260	12.254.680	1.450.274		1.450.274	1.450.274		
2900					C. VENITURI NEFISCALE	9.503.260	12.254.680	1.450.274		1.450.274	1.450.274		
3300					C2. VANZARI DE BUNURI SI SERVICII	9.503.260	12.254.680	1.450.274		1.450.274	1.450.274		
3702					TRANSFERURI VOLUNTARE, ALTELE DECAT SUBVENTIILE	9.503.260	12.254.680	1.450.274		1.450.274	1.450.274		
04					Varsaminte din sectiunea de functionare	9.503.260	12.254.680	1.450.274		1.450.274	1.450.274		
3900	02				II. VENITURI DIN CAPITAL		1.239.490	1.239.495		1.239.495	1.239.495		
3902					VENITURI DIN VALORIFICAREA UNOR BUNURI		1.239.490	1.239.495		1.239.495	1.239.495		
07					Venituri din vanzarea unor bunuri aparținând domeniului privat al statului sau al unitatilor administrative- teritoriale		1.239.490	1.239.495		1.239.495	1.239.495		47.967
4100	02				IV. SUBVENTII	3.564.020	5.168.170	2.257.623		2.257.623	2.209.656		
4200					SUBVENTII DE LA ALTE NIVELE ALE ADMINISTRATIEI PUBLICE	3.564.020	5.168.170	2.257.623		2.257.623	2.209.656		47.967
4202					SUBVENTII DE LA BUGETUL DE STAT	3.564.020	5.168.170	2.257.623		2.257.623	2.209.656		47.967
16					Subventii de la bugetul de stat catre bugetele locale pentru finantarea investitiilor in sanatate		1.500.000	1.500.000		1.500.000	1.500.000		
01					Subventii de la bugetul de stat catre bugetele locale pentru finantarea aparaturii medicale si echipamentelor de comunicatii in urgenta in sanatate		1.500.000	1.500.000		1.500.000	1.500.000		
65					Finantarea Programului National de Dezvoltare Locala	3.244.640	3.244.640	523.200		523.200	523.200		

Capi- tol	Sub- capi- tol	Pa- ra- gra- ful	Ar- ti- col	Ali- ne- at	Denumire indicator	Prevederi bugetare initiale	Prevederi bugetare definitive	Drepturi constatate		Incasari realizate	Stingeri pe alte cai decat incasari	Drepturi constatate de incasat	
								Total, din care:	din anii precedenti				
A					B	1	2	3=4+5	4	5	6	7	8=3-6-7
4202	69				Subventii de la bugetul de stat catre								
					bugetele locale necesare sustinerii derularii								
					proiectelor finantate din fonduri externe								
					nerambursabile (FEN) postaderare, aferente								
					perioadei de programare 2014-2020	319.380	423.530	234.423		234.423	186.456		47.967
4802					SUME PRIMITE DE LA UE/ALTI DONATORI IN								
					CONTUL PLATILOR EFECTUATE SI PREFINANTARI								
					AFERENTE CADRULUI FINANCIAR 2014-2020	2.088.050	2.769.000	1.585.130		1.585.130	1.219.434		365.696
01					Fondul European de Dezvoltare Regionala(FEDR)	503.000	715.500	161.153		161.153	26.227		134.926
					Sume primite in contul platilor efectuate								
					in anul curent	503.000	715.500	161.153		161.153	26.227		134.926
02					Fondul Social European(FSE)	1.585.050	2.053.500	1.423.977		1.423.977	1.193.207		230.770
					Sume primite in contul platilor efectuate								
					in anul curent	1.585.050	2.053.500	1.201.199		1.201.199	970.429		230.770
					Sume primite in contul platilor efectuate								
					in anii anteriori			222.778		222.778			

Prezinta  
Dorina Măntănuș  
MUNICIPIUL  
SIBIU  
SECRETARUL  
GENERAL

Sef serviciu cheltuieli:  
Doru Horvatiu

Sef birou BFE  
Simona Cota

Intracamat  
Nou lobaz Mirela







Capi- tol	Sub- ra- fol	Pa- ra- graf	Ar- ti- col	Al- ne- at	Denumire indicator	Credite de angajament				Credite bugetare			Plati efectuate	Angajamente legale de platit	Cheltuieli efective	
						1	2	3	4	5	6	7				8=6-7
					<b>A</b>											
					<b>B</b>											
	71	01	01		Constructii			5.594.950	8.728.570	5.138.155	5.138.155	5.138.155	5.138.155	24.890	29.040	3.864.039
	71	01	02		Masini, echipamente si mijloace de transport			25.600	25.000	24.890	24.890	24.890	24.890	24.890	29.040	3.864.039
	71	01	03		Mobilier, aparatura birotica si alte active corporale				19.610	18.520	18.520	18.520	18.520	18.520	242.638	242.638
	71	01	30		Alte active fixe (inclusiv reparatii capitale)			10.000	16.550	16.524	16.524	16.524	16.524	16.524	746.738	746.738
5402					ALTE SERVICII PUBLICE GENERALE											
	70				CHELTUIELI DE CAPITAL											
	71				TITLUL XIII ACTIVE NEFINANCIARE											
	71	01			Active fixe											
	71	01	03		Mobilier, aparatura birotica si alte active corporale											
	71	01	30		Alte active fixe (inclusiv reparatii capitale)											
6000	02				Partea II-a APARARE, ORDINE PUBLICA SI SIGURANTA NATIONALA											
					SIGURANTA NATIONALA											
	6102				ORDINE PUBLICA SI SIGURANTA NATIONALA											
	70				CHELTUIELI DE CAPITAL											
	71				TITLUL XIII ACTIVE NEFINANCIARE											
	71	01			Active fixe											
	71	01	02		Masini, echipamente si mijloace de transport											
	71	01	03		Mobilier, aparatura birotica si alte active corporale											
	71	01	30		Alte active fixe			17.320	20.820	19.706	19.706	19.706	19.706	19.706	13.292	13.292

Capi-Sub-Pa- tol capi- ra- tol graf	Ar- ti- col	Alte ne- at	Denumire indicator	Credite de angajament				Credite bugetare			Angajamente		Plati efectuate	Angajamente legale de platit		Cheltuieli efective
				1	2	3	4	5	6	7	8=6-7	9				
														initiale	definitive	
<b>A</b>				<b>1</b>	<b>2</b>	<b>3</b>	<b>4</b>	<b>5</b>	<b>6</b>	<b>7</b>	<b>8=6-7</b>	<b>9</b>				
			<b>B</b>													
			(inclusiv reparatii capitale)			6.000	6.000	5.921	5.921	5.921	5.921	7.694				
6500 02			Partea III-a CHELTUIELI SOCIAL-CULTURALE			4.322.080	7.259.230	3.604.549	3.604.549	3.604.549	3.604.549	2.814.706				
6502			INVATAMANT			3.400.250	3.646.280	915.829	915.829	915.829	915.829	368.152				
01			CHELTUIELI CURENTE				472.210	286.166	286.166	286.166	286.166					
58			TITLUL X PROIECTE CU FINANTARE DIN													
			FONDURI EXTERNE NERAMBURSABILE													
			CADRULUI FINANCIAR 2014-2020													
58 01			Programe din Fondul European de Dezvoltare													
			Regionala (FEDR)													
58 01 01			Finantarea nationala				472.210	286.166	286.166	286.166	286.166					
58 01 02			Finantarea externa nerambursabila				37.500	15.528	15.528	15.528	15.528					
58 01 03			Cheltuieli neeligibile				212.500	87.993	87.993	87.993	87.993					
70			CHELTUIELI DE CAPITAL				222.210	182.645	182.645	182.645	182.645					
71			TITLUL XIII ACTIVE NEFINANCIARE				3.174.070	629.663	629.663	629.663	629.663					
71 01			Active fixe				3.400.250	629.663	629.663	629.663	629.663					
71 01 01			Constructii				3.400.250	629.663	629.663	629.663	629.663					
71 01 02			Masini, echipamente si mijloace de transport				3.400.250	541.869	541.869	541.869	541.869					
71 01 03			Mobilier, aparatura birouica si alte active corporale				4.000	3.450	3.450	3.450	3.450					
71 01 30			Alte active fixe				51.500	51.380	51.380	51.380	51.380					
6602			(inclusiv reparatii capitale)													
			SANATATE				34.000	32.964	32.964	32.964	32.964					
01			CHELTUIELI CURENTE				682.930	2.216.416	2.216.416	2.216.416	2.216.416					
51			TITLUL VI TRANSFERURI INTRE UNITATI ALE ADMINISTRATIEI PUBLICE				682.930	2.216.416	2.216.416	2.216.416	2.216.416					
							2.129.000	2.128.990	2.128.990	2.128.990	2.128.990					

Capi- tol graf	Sub- pa- ra- grafi- ca	Pa- ra- grafi- ca	At- ali- ne- ti- col	Deumire indicator	Credite de angajament				Credite bugetare				Plati efectuate	Angajamente legale de platit	Cheltuieli efective
					initiale		definitive		initiale		definitive				
					1	2	3	4	5	6	7	8=6-7			
<b>A</b>					<b>B</b>										
51	02			Transferiri de capital					2.128.000	2.128.990	2.128.990	2.128.990			2.128.990
51	02	28		Transferenți din bugetele locale pentru finantarea cheltuielilor de capital din domeniul sanatații					2.129.000	2.128.990	2.128.990	2.128.990			2.128.990
58				TITLUL X PROIECTE CU FINANTARE DIN FONDURI EXTERNE NERAMBURSABILE CADRULUI FINANCIAR 2014-2020					682.930	87.426	87.426	87.426			87.426
58	01			Programe din Fondul European de Dezvoltare Regionala (FEDR)					682.930	87.426	87.426	87.426			87.426
58	01	01		Finantarea nationala					102.440	13.114	13.114	13.114			13.114
58	01	02		Finantarea externa nerambursabila					580.490	74.312	74.312	74.312			74.312
6702				CULTURA, RECREERE SI RELIGIE					153.330	153.327	153.327	153.327			153.327
70				CHELTUIELI DE CAPITAL					153.330	153.327	153.327	153.327			153.327
71				TITLUL XIII ACTIVE NEFINANCIARE					153.330	153.327	153.327	153.327			153.327
71	01			Active fixe					153.330	153.327	153.327	153.327			153.327
71	01	01		Constructii					153.330	153.327	153.327	153.327			153.327
6802				ASIGURARI SI ASISTENTA SOCIALA					85.570	318.977	318.977	318.977			318.977
58				CHELTUIELI CURENTE					647.690	299.315	299.315	299.315			299.315
58				TITLUL X PROIECTE CU FINANTARE DIN FONDURI EXTERNE NERAMBURSABILE					551.120	299.315	299.315	299.315			299.315
58	02			CADRULUI FINANCIAR 2014-2020					551.120	299.315	299.315	299.315			299.315
58	02	01		Programe din Fondul Social European (FSE)					551.120	299.315	299.315	299.315			299.315
58	02	01		Finantarea nationala					82.670	44.898	44.898	44.898			44.898
58	02	02		Finantarea externa nerambursabila					468.450	254.417	254.417	254.417			254.417
70				CHELTUIELI DE CAPITAL					85.570	19.662	19.662	19.662			19.662
71				TITLUL XIII ACTIVE NEFINANCIARE					85.570	19.662	19.662	19.662			19.662
															317.564
															241.822
															241.822
															27.549
															214.273
															75.742
															75.742



Capi- tol	Sub- ra- fol	Pa- ra- graf	At- ti- col	Al- ne- at	Denumire indicator	Credite de angajament		Credite bugetare			Angajamente legale de platit	Plati efectuate	Angajamente legale de platit	Cheltuieli efective
						initiale	definitive	initiale	definitive	bugetare				
						1	2	3	4	5	6	7	8-6-7	9
<b>A</b>														
	71	01	02		Masini, echipamente si mijloace de transport									
8000	02				Partea V-a ACITUNECONOMICE			1.633.750	1.633.750	1.615.000	1.615.000	1.615.000	1.615.000	674
8402					TRANSPORTURI			7.043.410	5.102.710	2.199.830	2.199.830	2.199.830	2.199.830	
	70				CHELTUIELI DE CAPITAL			7.043.410	5.102.710	2.199.830	2.199.830	2.199.830	2.199.830	
	71	01			TITLUL XIII ACTIVE NEFINANCIARE			7.043.410	5.103.710	2.200.835	2.200.835	2.200.835	2.200.835	
	71	01			Active fixe			7.043.410	5.103.710	2.200.835	2.200.835	2.200.835	2.200.835	
	71	01	01		Constructii			7.043.410	5.103.710	2.200.835	2.200.835	2.200.835	2.200.835	
	71	01	30		Alte active fixe			6.953.790	5.014.090	2.200.522	2.200.522	2.200.522	2.200.522	
					(inclusiv reparatii capitale)			89.620	89.620	313	313	313	313	
	84				TITLUL XV PLATILEFECTUATE IN ANII PRECEDENTI SI RECUPERATE IN ANUL CURENT									
	85				Titlul XIX PLATI EFECTUATE IN ANII PRECEDENTI SI RECUPERATE IN ANUL CURENT				-1.000	-1.005	-1.005	-1.005	-1.005	
	85	01			Plati efectuate in anii precedenti si recuperate in anul curent				-1.000	-1.005	-1.005	-1.005	-1.005	
	85	01	02		Plati efectuate in anii precedenti si recuperate in anul curent (SD) excedent/deficit sect dezy			-19.671.320	-19.671.320	-1.005	-1.005	-1.005	-1.005	
9902	97													



Comisia de evaluare  
Primar  
Bonu Nistea  
2/19/11

Def. biceu BFC  
Simona Cota

Tr. docent  
Mirela Nlau








Capi- tot	Sub- capi- tot	Pa- ra- graf	Gru- pa/ Titlu	Ar- ti- col	Ali- ne- at	Denumire indicator	Prevederi bugetare initiale		Prevederi bugetare definitive	Drepturi constatate			Incasari realizate	Stingeri pe alte cai decat incasari	Drepturi constatate de incasat
							1	2		Total, din care:	din anii precedenti	din anul curent			
A							B								
4010	15	01				cheltuieli	2.054.590	2.054.590	2.054.590	3=4+5	4	5	6	7	8=3-6-7
						Sume utilizate de administratiile									
						locale din excedentul anului precedent									
						pentru sectiunea de functionare									
4100	10					IV. SUBVENTII	2.054.590	2.054.590		46.117.449		46.117.449	46.117.449		
4310						SUBVENTII DE LA ALTE ADMINISTRATII	46.352.510	52.140.080		46.117.449		46.117.449	46.117.449		
	09					Subventii pentru institutii publice	46.352.510	52.140.080		46.117.449		46.117.449	46.117.449		
	10					Subventii din bugetele locale pentru	15.792.000	17.597.910		15.450.465		15.450.465	15.450.465		
						finantarea cheltuielilor curente din									
						domeniul sanatatii									
4310	14					Subventii din bugetele locale pentru	405.000	675.000		633.145		633.145	633.145		
						finantarea cheltuielilor de capital									
						din domeniul sanatatii									
4310	16					Sume din bugetul de stat catre bugetele		629.000		628.990		628.990	628.990		
						locale pentru finantarea investitiilor									
						in sanatate									
4310	16	01				Sume din bugetul de stat catre bugetele		1.500.000		1.500.000		1.500.000	1.500.000		
						locale pentru finantarea aparaturii									
						medicale si echipamentelor de comuni-									
						catii in urgenta in sanatate									
4310	19					Subventii pentru institutii publice	11.631.510	13.214.170		10.270.965		10.270.965	10.270.965		
	33					Subventii din bugetul Fondului national									
						unic de asigurari sociale de sanatate									
						Pentru acoperirea cresterilor salariale	18.524.000	18.524.000		17.633.884		17.633.884	17.633.884		

Capi- tol	Sub- pa- ra- graf	Ar- ti- col	Alți ne- at	Denumire indicator	Credite de angajament				Credite bugetare				Plati efectuate	Angajamente legale de platit	Cheltuieli efective	
					initiale		definitive		initiale		definitive					
					1	2	3	4	5	6	7	8=6-7				9
0				<b>B</b>	<b>A</b>											
				TOTAL JUDET												
5010				TOTAL CHELTUIELI DIN VENITURI PROPRII												
6510				SI SUBVENTII												
				INVATAMANT												
03				Invatamant prescolar si primar	68.264.200	74.235.380	67.494.887	67.494.887	67.494.887	67.494.887	65.944.570	1.550.317	55.082.213			
				Invatamant prescolar	1.239.630	1.275.560	675.297	675.297	675.297	675.297	675.297			727.120		
04				Invatamant secundar	545.910	565.910	406.335	406.335	406.335	406.335	406.335			394.489		
				Invatamant secundar inferior	545.910	565.910	406.335	406.335	406.335	406.335	406.335			394.489		
				Invatamant secundar superior	693.720	709.650	268.962	268.962	268.962	268.962	268.962			332.631		
6610				SANATATE	87.480	89.480	34.319	34.319	34.319	34.319	34.319			32.976		
06				Servicii medicale in unitati sanitare	606.240	620.170	234.643	234.643	234.643	234.643	234.643			299.655		
				cu paturi	39.770.570	41.624.820	38.618.829	38.618.829	38.618.829	38.618.829	38.591.929	26.900	37.414.309			
6610				Spitale generale	38.734.490	41.222.220	38.507.135	38.507.135	38.507.135	38.507.135	38.507.135			37.414.309		
50				Alte cheltuieli in domeniul sanatatii	38.734.490	41.222.220	38.507.135	38.507.135	38.507.135	38.507.135	38.507.135			37.414.309		
				Alte institutii si actiuni sanitare	1.036.080	402.600	111.694	111.694	111.694	111.694	84.794	26.900				
6710				CULTURA, RECREERE SI RELIGIE	1.036.080	402.600	111.694	111.694	111.694	111.694	84.794	26.900				
03				Servicii culturale	11.040.490	12.687.540	11.247.229	11.247.229	11.247.229	11.247.229	11.133.018			3.789.616		
30				Alte servicii culturale	3.877.700	3.945.560	3.907.571	3.907.571	3.907.571	3.907.571	3.863.570	44.001		3.789.616		
50				Alte servicii in domeniile culturii, recreerii si religiei	3.877.700	3.945.560	3.907.571	3.907.571	3.907.571	3.907.571	3.863.570	44.001		3.789.616		
6810				ASIGURARI SI ASISTENTA SOCIALA	7.162.790	8.741.980	7.339.638	7.339.638	7.339.638	7.339.638	7.269.448	70.210				
50				Alte cheltuieli in domeniul asigurarii- lor si asistentei sociale	18.570	42.570	17.083	17.083	17.083	17.083	17.083			20.215		
6810				Alte cheltuieli in domeniul asistentei sociale	18.570	42.570	17.083	17.083	17.083	17.083	17.083			20.215		
7010				LOCUINTE, SERVICII SI DEZVOLTARE PUBLICA	12.982.840	15.845.090	14.612.644	14.612.644	14.612.644	14.612.644	13.796.393	816.251		13.130.953		

Capi- tol	Sub- ra- graf	Ar. Al. di- col at	Denumire indicator	Credite de angajament		Credite bugetare			Angajamente			Pag. 2			
				initiale	definitive	3	4	5	6	7	Angajamente legale de platit	Cheltuieli efective	8=6-7	9	
															initiale
7010	50		<b>B</b> Alte servicii in domeniile locuintelor, serviciilor si dezvoltarii comunale												
7410			PROTECTIA MEDIULUI	12.982.840	15.845.090	14.612.644	14.612.644	13.796.393	816.251	13.130.953					
05			Salubritate si gestiunea deseurilor	1.632.150	1.632.150	1.329.265	1.329.265	1.306.959	22.306						
02			Colectarea, tratarea si distrugerea deseurilor	1.632.150	1.632.150	1.329.265	1.329.265	1.306.959	22.306						
8410			TRANSPORTURI	1.579.950	1.127.650	994.540	994.540	423.891	570.649						
50			Alte cheltuieli in domeniul transporturilor	1.579.950	1.127.650	994.540	994.540	423.891	570.649						

Binar  
 Dorin Niculescu  
 Sef serviciu cheltuieli  
 Deu Horosiu  
 Sef birou BFE  
 Simona Costa  
 Intese mit  
 Mihaela Forzar Nou  


Capi- tol	Sub- pa- ra- gra- ful	Ar- ti- col	Al- ti- ne- at	Denumire indicator	Credite de angajament				Credite bugetare				Plati efectuate	Angajamente legale de platit	Cheltuieli efective
					initiale		definitive		initiale		definitive				
					1	2	3	4	5	6	7	8-6-7			
0	A		B	TOTAL JUDET											
5010				TOTAL CHELTUIELI DIN VENITURI PROPRII SI SUBVENTII											
01				CHELTUIELI CURENTE											
10	01			TITLUL I CHELTUIELI DE PERSONAL											
10	01	01		Cheltuieli salariale in bani	68.264.200		74.235.380		67.494.887		65.944.570		1.550.317		55.082.213
10	01	01	01	Salarii de baza	56.632.690		58.852.960		54.527.286		53.671.049		856.237		53.110.024
10	01	01	05	Sporuri pentru conditii de munca	36.526.720		36.471.120		34.700.610		34.700.610				34.655.745
10	01	01	06	Alte sporuri	35.017.490		34.965.490		33.275.487		33.275.487				33.232.603
10	01	10		Fond pentru posturi ocupate prin cumul	25.264.100		25.217.100		24.585.787		24.585.787				24.527.675
10	01	11		Fond aferent platii cu ora	3.650.000		3.645.000		3.536.871		3.536.871				3.543.856
10	01	13		Drepturi de delegare	576.000		576.000		496.264		496.264				495.149
10	01	16		Alocatii pentru locuinte	36.650		34.650		33.687		33.687				31.027
10	01	17		Indemnitatii de hrana	3.760.720		3.760.720		3.066.658		3.066.658				3.037.557
10	02			Cheltuieli salariale in natura	14.020		14.020		1.810		1.810				1.680
10	02	06		Vouchere de vacanta	100.000		105.000		102.167		102.167				114.037
10	03			Contributii	1.616.000		1.613.000		1.452.243		1.452.243				1.481.822
10	03	01		Contributii de asigurari sociale de stat	625.100		621.500		600.750		600.750				597.850
10	03	07		Contributia asiguratorie pentru munca	625.100		621.500		600.750		600.750				597.850
20	01			TITLUL II BUNURI SI SERVICII	884.130		884.130		824.373		824.373				825.292
20	01	01		Bunuri si servicii											
20	01	01	01	Furnituri de birou	100.000		100.000		77.901		77.901				77.568
20	01	02		Materiale pentru curatenie	784.130		784.130		746.472		746.472				747.724
20	01	03		Incalzit, iluminat si forta motrica	19.973.970		22.249.840		19.709.818		18.853.581		856.237		18.336.061
20	01	04		Apa, canal si salubritate	8.794.160		9.927.160		8.785.881		8.005.577		780.304		7.883.461











Capi- tol	Sub- pa- ra- graf	Ar- Al-	Denumire indicator	Credite de angajament				Credite bugetare			Angajamente legale de platit	Plati efectuate	Angajamente legale de platit	Cheltuieli efective		
				1	2	3	4	5	6	7					8=6-7	9
A	B		PRECEDENTI SI RECUPERATE													
			IN ANUL CURENT													
85	01		Plati efectuate in anii precedenti si recuperate in anul curent		-1.130		-1.130		-4.408		-4.408					
85	01	01	Plati efectuate in anii precedenti si recuperate in anul curent (SF)		-1.130		-1.130		-4.408		-4.408					
6610			SANATATE													
01			CHELTUIELI CURENTE													
10			TITLUL I CHELTUIELI DE PERSONAL													
10	01		Cheltuieli salariale in bani													
10	01	01	Salarii de baza	39.770.570			41.624.820	38.618.829	-4.408	38.618.829	38.591.929	26.900	37.414.309			
10	01	05	Sporuri pentru conditii de munca	38.734.499			39.093.220	36.435.036		36.435.036	36.435.036		36.020.132			
10	01	06	Alte sporuri	30.816.720			30.816.720	29.597.903		29.597.903	29.597.903		29.676.356			
10	01	11	Fond aferent platii cu ora	29.581.720			29.581.720	28.422.111		28.422.111	28.422.111		28.498.370			
10	01	16	Alocatii pentru locuinte	20.295.000			20.295.000	20.078.292		20.078.292	20.078.292		20.156.111			
10	01	17	Indemnizatii de hrana	3.650.000			3.645.000	3.536.871		3.536.871	3.536.871		3.543.856			
10	02		Cheltuieli salariale in natura	576.000			576.000	496.264		496.264	496.264		495.149			
10	02	06	Vouchere de vacanta	3.760.720			3.760.720	3.066.658		3.066.658	3.066.658		3.037.357			
10	03		Contributii	100.000			105.000	102.167		102.167	102.167		114.037			
10	03	01	Contributii de asigurari sociale de stat	1.200.000			1.200.000	1.141.859		1.141.859	1.141.859		1.151.860			
10	03	07	Contributia asiguratorie pentru munca	475.000			475.000	459.200		459.200	459.200		459.200			
20			TITLUL II BUNURI SI SERVICII	475.000			475.000	459.200		459.200	459.200		459.200			
20	01		Bunuri si servicii	760.000			760.000	716.592		716.592	716.592		718.786			
20	01	01	Furnituri de birou	100.000			100.000	77.901		77.901	77.901		77.568			
20	01	02	Materiale pentru curatenie	660.000			660.000	638.691		638.691	638.691		641.218			
				7.785.770			8.144.500	6.720.275		6.720.275	6.720.275		6.825.558			
				3.430.320			3.460.320	2.747.673		2.747.673	2.747.673		2.780.712			
				100.000			100.000	96.126		96.126	96.126		90.019			
				95.000			95.000	87.961		87.961	87.961		88.333			

Capi-tol / grafic	Sub-PA	Ar-ti-col	Al-ti-col	Denumire indicator	Credite de angajament				Credite bugetare			Angajamente			Plati efectuate	Angajamente legale de platit	Cheltuieli efective		
					initiale		definitive		initiale		definitive		bugetare					legale	
					1	2	3	4	5	6	7	8-6-7	9						
	<b>A</b>																		
				<b>B</b>															
	20	01	03	Incalzit, iluminat si forta motrica			650.000	665.000	481.082	481.082	481.082	481.082	481.082				516.807		
	20	01	04	Apa, canal si salubritate			330.000	345.000	326.155	326.155	326.155	326.155	326.155				318.561		
	20	01	05	Carburanti si lubrifianti			36.000	36.000	14.133	14.133	14.133	14.133	14.133				13.903		
	20	01	06	Piese de schimb			124.080	124.080	48.969	48.969	48.969	48.969	48.969				50.347		
	20	01	07	Transport			41.000	41.000	33.388	33.388	33.388	33.388	33.388				35.428		
	20	01	08	Posta, telecomunicatii, radio, tv, internet			59.000	59.000	39.378	39.378	39.378	39.378	39.378				39.378		
	20	01	09	Materiale si prestari de servicii cu caracter functional			957.000	957.000	861.717	861.717	861.717	861.717	861.717				878.457		
	20	01	30	Alte bunuri si servicii pentru intretinere si functionare			1.038.240	1.038.240	758.764	758.764	758.764	758.764	758.764				749.479		
	20	02		Reparatii curente			205.000	527.030	332.781	332.781	332.781	332.781	332.781				340.012		
	20	03		Hrana			540.000	440.000	358.291	358.291	358.291	358.291	358.291				360.548		
	20	03	01	Hrana pentru oameni			540.000	440.000	358.291	358.291	358.291	358.291	358.291				360.548		
	20	04		Medicamente si materiale sanitare			2.998.350	3.105.050	2.935.686	2.935.686	2.935.686	2.935.686	2.935.686				3.178.897		
	20	04	01	Medicamente			1.268.350	1.275.050	1.250.263	1.250.263	1.250.263	1.250.263	1.250.263				1.381.919		
	20	04	02	Materiale sanitare			700.000	700.000	643.069	643.069	643.069	643.069	643.069				683.956		
	20	04	03	Reactivi			830.000	930.000	857.217	857.217	857.217	857.217	857.217				935.053		
	20	04	04	Dezinfectanti			200.000	200.000	185.137	185.137	185.137	185.137	185.137				177.969		
	20	05		Bunuri de natura obiectelor de inventar			286.900	286.900	219.064	219.064	219.064	219.064	219.064				39.609		
	20	05	01	Uniforme si echipament			5.000	5.000	4.750	4.750	4.750	4.750	4.750				3.932		
	20	05	03	Lenjerie si accesorii de pat			25.000	25.000	7.267	7.267	7.267	7.267	7.267				3.523		
	20	05	30	Alte obiecte de inventar			261.900	256.900	207.047	207.047	207.047	207.047	207.047				32.154		
	20	12		Consultanta si expertiza			195.000	195.000	86.233	86.233	86.233	86.233	86.233				86.233		
	20	13		Pregatire profesionala			35.000	35.000	6.870	6.870	6.870	6.870	6.870				6.870		
	20	14		Protectia muncii			27.000	27.000	17.100	17.100	17.100	17.100	17.100				18.200		

Capi- fol col	Sub- ra- col	Pa- ta- col	At- ti- ne- at	Al- ne- at	Denumire indicator	Credite de angajament		Credite bugetare				Angajamente		Plati efectuate	Angajamente legale de platit	Cheltuieli efective	Pag. 10 - lei-
						initiale	definitive	initiale	definitive	bugetare	legale	5	6				
A						1	2	3	4	5	6	7	8=6-7	9			
B																	
20	30				Alte cheltuieli			68.200	68.200	16.577	16.577	16.577	16.577			14.477	
20	30	01			Reclama si publicitate			7.200	7.200								
20	30	03			Prime de asigurare non-viata			30.000	30.000	8.247	8.247	8.247	8.247				
20	30	04			Chirii			21.000	21.000	5.829	5.829	5.829	5.829			8.247	8.247
20	30	09			Executarea silita a creantelor bugetare			10.000	10.000	2.501	2.501	2.501	2.501			5.829	3.729
59					TITLUL XI ALTE CHELTUIELI			132.000	132.000	116.858	116.858	116.858	116.858			2.501	2.501
59	40				Sume aferente persoanelor cu handicap neincadrate											116.858	118.218
70					CHELTUIELI DE CAPITAL			132.000	132.000	116.858	116.858	116.858	116.858				118.218
71					TITLUL XIII ACTIVE NEFINANCIARE			1.036.080	2.531.600	2.240.684	2.240.684	2.240.684	2.213.784			26.900	794.177
71	01				Active fixe			1.036.080	2.531.600	2.240.684	2.240.684	2.240.684	2.213.784			26.900	794.177
71	01	01			Construcții			1.036.080	2.531.600	2.240.684	2.240.684	2.240.684	2.213.784			26.900	794.177
71	01	02			Masini, echipamente si mijloace de transport			1.036.080	402.600	111.694	111.694	111.694	84.794			26.900	794.177
71	01	30			Alte active fixe				2.129.000	2.128.990	2.128.990	2.128.990	2.128.990				778.455
84					(inclusiv reparatii capitale) PLATI EFECTUATE IN ANII PRECEDENTI SI RECUPERATE IN ANUL CURENT					-56.891	-56.891	-56.891	-56.891				15.722
85					Titlul XIX PLATI EFECTUATE IN ANII PRECEDENTI SI RECUPERATE IN ANUL CURENT												
85	01				Plati efectuate in anii precedenti si recuperate in anul curent					-56.891	-56.891	-56.891	-56.891				
85	01	01			Plati efectuate in anii precedenti si recuperate in anul curent (SF) CULTURA, RECREERE SI RELIGIE			11.040.490	12.687.540	11.247.229	11.247.229	11.247.229	11.133.018			114.211	3.789.616





Capi-tol	Sub-ra- graf	Ar-ti- co-l	Ali- ne- at	Denumire indicator	Credite de angajament				Credite bugetare				Plati efectuate	Angajamente legale de platit	Cheltuieli efective	
					initiale		definitive		initiale		definitive					
					1	2	3	4	5	6	7	8=6-7				9
				<b>B</b>												
				recuperate in anul curent												
				85 01 01 Plati efectuate in anii precedenti si recuperate in anul curent (SF)												
				ASIGURARI SI ASISTENTA SOCIALA												
6810				CHELTUIELI CURENTE			18.570	42.570	17.083	17.083	17.083	17.083	17.083	17.083	17.083	20.215
				20 TITLUL II BUNURI SI SERVICII			18.570	42.570	17.083	17.083	17.083	17.083	17.083	17.083	17.083	17.553
				20 01 Bunuri si servicii				5.000								17.553
				20 01 01 Furnituri de birou				5.000								
				20 02 Reparatii curente												
				20 03 Hrana												
				20 03 01 Hrana pentru oameni			15.570	21.570	10.851	10.851	10.851	10.851	10.851	10.851	10.851	10.852
				20 30 Alte cheltuieli cu bunuri si servicii			15.570	21.570	5.407	5.407	5.407	5.407	5.407	5.407	5.407	5.407
				20 30 Alte cheltuieli			3.000	4.000	825	825	825	825	825	825	825	1.294
				20 30 Alte cheltuieli cu bunuri si servicii			3.000	4.000	825	825	825	825	825	825	825	1.294
				CHELTUIELI DE CAPITAL												
				71 TITLUL XIII ACTIVE NEFINANCIARE												
				71 01 Active fixe												
				71 01 30 Alte active fixe												
				(inclusiv reparatii capitale)												
7010				LOCUINTE, SERVICII SI DEZVOLTARE PUBLICA												
				CHELTUIELI CURENTE			12.982.840	15.845.090	14.612.644	14.612.644	14.612.644	14.612.644	13.796.393	816.251	13.130.953	
				10 TITLUL I CHELTUIELI DE PERSONAL			12.762.300	14.535.300	13.527.063	13.527.063	13.527.063	13.527.063	12.714.827	812.236	12.044.349	
				10 01 Cheltuieli salariale in bani			4.523.000	4.523.000	4.008.156	4.008.156	4.008.156	4.008.156	4.008.156		3.964.647	
				10 01 01 Salarii de baza			4.299.000	4.299.000	3.804.883	3.804.883	3.804.883	3.804.883	3.804.883		3.763.813	
				10 01 13 Drepturi de delegare			3.937.000	3.937.000	3.551.463	3.551.463	3.551.463	3.551.463	3.551.463		3.490.945	
				10 01 17 Indemnizatii de hrana			10.000	10.000	330	330	330	330	330		200	
				10 02 Cheltuieli salariale in natura			352.000	352.000	253.090	253.090	253.090	253.090	253.090		272.668	
							124.000	124.000	119.050	119.050	119.050	119.050	119.050		116.150	



Capi-Sub-Paragraf	Ar-ti-ficol	Denumire indicator	Credite de angajament				Credite bugetare				Angajamente legale de platit	Plati efectuate	Angajamente legale de platit	Cheltuieli efective	
			initiale		definitive		initiale		definitive						
			1	2	3	4	5	6	7	8=6-7					9
	<b>A</b>	<b>B</b>													
20	30	03	Prime de asigurare non-viata			30.000	30.000	22.627	22.627	22.627	22.627				22.627
20	30	30	Alte cheltuieli cu bunuri si servicii			60.000	60.000	43.524	43.524	43.524	43.524				43.821
70			CHELTUIELI DE CAPITAL			220.540	1.309.790	1.189.888	1.189.888	1.189.888	1.185.873		4.015		1.086.604
71			TITLUL XIII ACTIVE NEFINANCIARE			220.540	1.309.790	1.189.888	1.189.888	1.189.888	1.185.873		4.015		1.086.604
71	01		Active fixe			220.540	1.309.790	1.189.888	1.189.888	1.189.888	1.185.873		4.015		1.086.604
71	01	01	Constructii			142.540	668.710	557.490	557.490	557.490	553.475		4.015		308.787
71	01	02	Masini, echipamente si mijloace de transport			48.000	48.000	47.130	47.130	47.130	47.130				720.322
71	01	03	Mobilier, aparatura biroutica si alte active corporale												
71	01	30	Alte active fixe (inclusiv reparatii capitale)			30.000	593.080	585.268	585.268	585.268	585.268				26.647
84			PLATI EFECTUATE IN ANII PRECEDENTI SI RECUPERATE IN ANUL CURENT												
85			TITLUL XIX PLATI EFECTUATE IN ANII PRECEDENTI SI RECUPERATE												
85	01		IN ANUL CURENT												
85	01	01	Plati efectuate in anii precedenti si recuperate in anul curent												
85	01	01	Plati efectuate in anii precedenti si recuperate in anul curent (SF)												
7410			PROTECTIA MEDIULUI												
70			CHELTUIELI DE CAPITAL			1.632.150	1.632.150	1.329.265	1.329.265	1.329.265	1.306.959		22.306		22.306
71			TITLUL XIII ACTIVE NEFINANCIARE			1.632.150	1.632.150	1.329.265	1.329.265	1.329.265	1.306.959		22.306		22.306
71	01		Active fixe			1.632.150	1.632.150	1.329.265	1.329.265	1.329.265	1.306.959		22.306		22.306
71	01	01	Constructii			1.632.150	1.632.150	1.329.265	1.329.265	1.329.265	1.306.959		22.306		22.306





Capi- tol	Sub- pa- ra- graf	Pa- ra- gra- ful	Ar- ti- sti- ci	Al- te	Denumire indicator	Prevederi bugetare		Prevederi bugetare definitive	Drepturi constatate		Incasari realizate	Stingeri pe alte cai decat incasari	Drepturi constatate de incasat
						initiale	1		2	Total, din care:			
A					B								
0001	10				TOTAL VENITURI-VENTURI PROPRII/SUBVENTII	56.632.690		58.851.830	54.024.595	1.380.044	52.644.551	3.379	1.426.079
0002					I. VENITURI CURENTE	19.857.100		20.000.330	20.307.101	1.380.044	18.927.057	3.379	1.426.079
2900					C. VENITURI NEFISCALE	19.857.100		20.000.330	20.307.101	1.380.044	18.927.057	3.379	1.426.079
3000					CI. VENITURI DIN PROPRIETATE	734.490		738.490	1.006.550	46.597	959.953		203.418
3010					VENITURI DIN PROPRIETATE	734.490		738.490	1.006.550	46.597	959.953		203.418
05					Venituri din concesiuni si inchirieri			118.490	50.699		50.699		500
30					Alte venituri din concesiuni si inchirieri de catre institutiile publice	114.490		118.490	50.699		50.699		500
50					Alte venituri din proprietate	620.000		620.000	955.851	46.597	909.254		202.918
3300	10				C2. VANZARI DE BUNURI SI SERVICII	19.122.610		19.261.840	19.300.551	1.333.447	17.967.104	3.379	1.222.661
3310					VENITURI DIN PRESTARI DE SERVICII SI ALTE ACTIVITATI	18.924.610		18.975.310	18.995.209	1.132.429	17.862.780		1.220.966
05					Taxe si alte venituri in invatamant	37.500		37.500	18.107	979	17.128		1.003
08					Venituri din prestari de servicii	64.440		64.440	41.642		41.642		
14					Contributia elevilor si studentilor pentru internate, cantine si cantine			715.910	568.913	22.121	546.792		30.517
16					Venituri din valorificarea produselor obtinute din activitatea proprie sau anexa	695.910		715.910					
19					Venituri din serbari si spectacole scolare manifestari culturale, artistice si sportive	2.000		2.000					
20					Venituri din cercetare	14.000		14.000	8.143		8.143		
21					Venituri din contractele incheiate cu casele de asigurari sociale de sanatate	5.000		5.000	3.812		3.812		
					casele de asigurari sociale de sanatate	15.600.000		15.600.000	16.062.050	1.107.829	14.954.221		1.186.111

Capi- tot	Sub- pa- ra- tot graf	Pa- ra- pa/ Titlu	Ar- ti- col	Ali- ne- at	Denumire indicator	Prevederi bugetare		Drepturi constatate			Incasari realizate	Stingeri pe alte cai decat incasari	Drepturi constatate de incasat	
						initiate	definitive	Total, din care:	din anii precedenti	din anul curent				6
A						1	2	3=4+5	4	5	6	7	8=3-6-7	
B						Venituri din contractele incheiate cu								
3310	30	Venituri din contractele incheiate cu												
		directiile de sanatate publica din sume												
		alocate de la bugetul de stat				1.913.000	1.913.000	1.777.340	1.777.340	1.777.340	1.777.340			
	31	Venituri din contractele incheiate cu												
		directiile de sanatate publica din sume												
		alocate din venituri proprii ale												
	50	Ministerului Sanatatii				4.000	10.700	10.676		10.676	10.676			
		Alte venituri din prestari de servicii												
		si alte activitati												
	3510	AMENZI, PENALITATI SI CONFISCARI				588.760	612.760	504.526	1.500	503.026	501.191		3.335	
	50	Alte amenzi, penalitati si confiscari				1.000	1.000	326		326	326			
	3610	DIVERSE VENITURI				1.000	1.000	326		326	326			
	50	Alte venituri				180.000	180.300	201.324	201.018	306	196.250		3.379	
	3710	TRANSFERURI VOLUNTARE, ALTELE DECAT				180.000	180.300	201.324	201.018	306	196.250		1.695	
		SUBVENTIILE												
	01	Donatii si sponsorizari				17.000	105.230	103.692		103.692	103.692			
	03	Varsaminte din sechinta de functionare				17.000	145.610	143.902		143.902	143.902			
		pentru finantarea sectiunii de dezvoltare												
		a bugetului local												
	4000	III. OPERATIUNI FINANCIARE												
	4010	INCASARI DIN RAMBURSAREA IMPRUMUTURILOR				2.054.590	-40.380	-40.210		-40.210	-40.210			
		ACORDATE					2.054.590							
	15	Sume utilizate din excedentul anului				2.054.590	2.054.590							
		precedent pentru efectuarea de												
		cheltuieli												
		Sume utilizate de administratiile				2.054.590	2.054.590							
	01					2.054.590	2.054.590							

Capi-Sub- tol	Pa- ra- gra- ful	Gru- pa/ Titlu	Ali- ne- at	Denumire indicator	Prevederi bugetare initiale	Prevederi bugetare definitive	Drepturi constatate		Incasari realizate	Stingeri pe alte cai decat incasari	Drepturi constatate de incasat		
							Total, din care:	din anii precedenti					
A				B	1	2	3=4+5	4	5	6	7	8=3-6-7	
4010	15	01		locale din excedentul anului precedent pentru sectiunea de functionare	2.054.590	2.054.590							
4100	10			IV. SUBVENTII	34.721.000	36.796.910	33.717.494		33.717.494	33.717.494			
4310				SUBVENTII DE LA ALTE ADMINISTRATII	34.721.000	36.796.910	33.717.494		33.717.494	33.717.494			
09				Subventii pentru institutii publice	15.792.000	17.597.910	15.450.465		15.450.465	15.450.465			
10				Subventii din bugetele locale pentru finantarea cheltuielilor curente din domeniul sanatatii	405.000	675.000	633.145		633.145	633.145			
33				Subventii din bugetul Fondului national unic de asigurari sociale de sanatate pentru acoperirea cresterilor salariale	18.524.000	18.524.000	17.633.884		17.633.884	17.633.884			

Balnear  
Dorina Măntănuș  
Șef serviciu cultura  
Dora Moravici  
Șef birou BFE  
Simona Cota  
Intocmit  
Albela Forzar Nou





Capi- tol	Sub- pa- ra-	Ar- ti-	Ali- ne-	Denumire indicator	Credite de angajament				Credite bugetare				Angajamente			Cheltuieli efective	
					initiale		definitive		initiale		definitive		Angajamente bugetare	Angajamente legale	Plati efectuate		Angajamente legale de platit
					1	2	3	4	5	6	7	8=6-7					
<b>A</b>																	
				<b>B</b>													
20	01	06		Piese de schimb			175.080	167.580	82.748	82.748							
20	01	07		Transport			53.440	53.440	33.791	33.791							79.604
20	01	08		Posta, telecomunicatii, radio, tv, internet													35.831
20	01	09		Materiale si prestari de servicii cu caracter functional			120.000	122.500	91.130	91.130							90.106
20	01	30		Alte bunuri si servicii pentru intretinere si functionare			3.854.300	4.384.300	4.180.021	4.180.021							3.675.755
20	02			Reparatii curente			2.199.010	2.748.010	2.417.200	2.417.200							2.285.737
20	03			Hrana			3.561.000	4.366.160	3.941.033	3.941.033							3.880.825
20	03	01		Hrana pentru oameni			1.255.580	1.216.580	894.195	894.195							894.195
20	04			Medicamente si materiale sanitare			1.255.580	1.216.580	894.195	894.195							894.195
20	04	01		Medicamente			2.998.350	3.105.050	2.935.686	2.935.686							2.935.686
20	04	02		Materiale sanitare			1.268.350	1.275.050	1.250.263	1.250.263							1.250.263
20	04	03		Reactivi			700.000	700.000	643.069	643.069							643.069
20	04	04		Dezinfectanti			830.000	930.000	857.217	857.217							857.217
20	05			Bunuri de natura obiectelor de inventar			200.000	200.000	185.137	185.137							185.137
20	05	01		Uniforme si echipament			688.580	909.410	779.025	779.025							778.960
20	05	03		Lenjerie si accesorii de pat			16.000	46.550	31.580	31.580							31.580
20	05	30		Alte obiecte de inventar			28.000	28.000	7.267	7.267							7.267
20	06			Deplasari, detasari, transferari			644.580	834.860	740.178	740.178							740.113
20	06	01		Deplasari interne, detasari, transferari			48.000	39.000	4.308	4.308							3.171
20	06	02		Deplasari in strainatate			38.000	29.000	4.308	4.308							1.137
20	09			Materiale de laborator			10.000	10.000									3.171
20	11			Carti, publicatii si materiale documentare			3.000	3.000									
							19.000	14.000	9.992	9.992							8.999
																	993

Capi- tol	Sub- capitol grafic	Ar- ar-	Al- fi- col	Denumire indicator	Credite de angajament				Credite bugetare				Plati efectuate	Angajamente legale de platit	Pag. 3 - lei-
					initiale		definitive		initiale		definitive				
					1	2	3	4	5	6	7	8=6-7			
<b>A</b>					<b>B</b>										
20	12			Consultanta si expertiza			215.000	204.000	89.733	89.733	89.733	89.733	8=6-7	9	
20	13			Progratire profesionala			58.000	56.500	12.100	12.100	11.944	11.944	156	11.944	89.733
20	14			Protectia muncii			29.000	29.000	17.100	17.100	17.100	17.100		18.200	
20	16			Studii si cercetari			3.300								
20	30			Alte cheltuieli			2.301.000	2.379.980	2.240.765	2.240.765	2.227.391	2.227.391	13.374	2.340.035	
20	30	01		Reclama si publicitate			27.200	27.200	5.998	5.998	5.998	5.998		5.998	
20	30	03		Prime de asigurare non-viata			61.200	61.130	32.004	32.004	31.996	31.996	8	31.996	
20	30	04		Chirii			83.000	86.000	70.829	70.829	70.829	70.829		63.729	
20	30	09		Executarea silita a creantelor bugetare			10.000	10.000	2.501	2.501	2.501	2.501		2.501	
20	30	30		Alte cheltuieli cu bunuri si servicii			2.119.600	2.195.650	2.129.433	2.129.433	2.116.067	2.116.067	13.366	2.235.811	
59				TITLUL XI ALTE CHELTUIELI			132.000	132.000	116.858	116.858	116.858	116.858		118.218	
59	40			Sume aferente persoanelor cu handicap neincadrate											
84				PLATI EFECTUATE IN ANII PRECEDENTI SI RECUPERATE IN ANUL CURENT			132.000	132.000	116.858	116.858	116.858	116.858		118.218	
85				Titlul XIX PLATI EFECTUATE IN ANII PRECEDENTI SI RECUPERATE IN ANUL CURENT				-1.130	-166.644	-166.644	-166.644	-166.644			
85	01			PLATI EFECTUATE IN ANII PRECEDENTI SI RECUPERATE IN ANUL CURENT				-1.130	-166.644	-166.644	-166.644	-166.644			
85	01	01		Plati efectuate in anii precedenti si recuperate in anul curent				-1.130	-166.644	-166.644	-166.644	-166.644			
85	01	01		Plati efectuate in anii precedenti si recuperate in anul curent (SF)				-1.130	-166.644	-166.644	-166.644	-166.644			
6510				INVATAMANT				-1.130	-166.644	-166.644	-166.644	-166.644			
01				CHELTUIELI CURENTE			1.239.630	1.264.560	664.365	664.365	664.365	664.365		717.260	
20				TITLUL II BUNURI SI SERVICII			1.239.630	1.265.690	668.773	668.773	668.773	668.773		717.260	
20	01			Bunuri si servicii			1.239.630	1.265.690	668.773	668.773	668.773	668.773		717.260	
							274.340	223.340	24.076	24.076	24.076	24.076		25.879	

Capi-tol / Ar-ticol grafic	Ar-ticol / titol	Denumire indicator	Credite de angajament				Credite bugetare			Angajamente			Angajamente legale de platit		Cheltuieli efective		
			initiale		definitive		initiale		definitive		bugetare		legale			Plati efectuate	
			1	2	3	4	5	6	7	8=6-7	9						
A		B															
20 01 01		Furnituri de birou	10.000		10.000		10.000		10.000		1.000		1.000		1.000		1.000
20 01 02		Materiale pentru curatenie	9.000		9.000		9.000		9.000		1.000		1.000				1.000
20 01 03		Incalzit, iluminat si forta motrica	93.000		93.000		66.000		66.000		7.493		7.493		7.493		7.493
20 01 04		Apa, canal si salubritate	35.130		35.130		20.130		20.130		7.360		7.360		7.360		7.360
20 01 05		Carburanti si lubrifianti	11.500		11.500		11.500		11.500		703		703		703		540
20 01 06		Piese de schimb	18.500		18.500		11.000		11.000		2.668		2.668		2.668		2.668
20 01 07		Transport	12.440		12.440		12.440		12.440		403		403		403		403
20 01 08		Posta, telecomunicatii, radio, tv, internet	12.000		12.000		8.500		8.500								
20 01 09		Materiale si prestari de servicii cu caracter functional	30.000		30.000		30.000		30.000		3.357		3.357		3.357		5.323
20 01 30		Alte bunuri si servicii pentru intretinere si functionare	42.770		42.770		44.770		44.770		1.092		1.092		1.092		1.092
20 02		Reparatii curente	76.000		76.000		77.130		77.130		34.087		34.087		34.087		34.087
20 03		Hrana	700.010		700.010		755.010		755.010		530.497		530.497		530.497		533.129
20 03 01		Hrana pentru cameri	700.010		700.010		755.010		755.010		530.497		530.497		530.497		533.129
20 05		Bunuri de natura obiectelor de inventar	66.680		66.680		91.610		91.610		53.857		53.857		53.857		11.047
20 05 01		Uniforme si echipament	1.000		1.000		26.550		26.550		25.349		25.349		25.349		
20 05 03		Lenjerie si accesorii de pat	3.000		3.000		3.000		3.000								
20 05 30		Alte obiecte de inventar	62.680		62.680		62.060		62.060		28.508		28.508		28.508		
20 06		Deplasari, detasari, transferari	15.000		15.000		15.000		15.000								
20 06 01		Deplasari interne, detasari, transferari	15.000		15.000		15.000		15.000								
20 09		Materiale de laborator	3.000		3.000		3.000		3.000								
20 11		Carti, publicatii si materiale documentare	7.000		7.000		7.000		7.000		2.992		2.992		2.992		
20 12		Consultanta si expertiza	20.000		20.000		9.000		9.000		3.500		3.500		3.500		3.500



Capi- tol	Sub- pa- ra- graf	Ar- fi- uc- col	Denumire indicator	Credite de angajament				Credite bugetare			Plati efectuate	Angajamente legale de platit	Cheltuieli efective	
				initiale		definitive		initiale		definitive				
				1	2	3	4	5	6	7				8=6-7
<b>A</b>				<b>B</b>										
20	13		Pregatire profesionala			17.000	17.000	730	730					
20	14		Protectia muncii			2.000	2.000							730
20	30		Alte cheltuieli											
20	30	04	Chirii			58.600	65.600	19.034	19.034					108.888
20	30	30	Alte cheltuieli cu bunuri si servicii			2.000								
84			PLATI EFECTUATE IN ANII PRECEDENTI SI RECUPERATE IN ANUL CURENT			56.600	65.600	19.034	19.034					108.888
85			Titlul XIX PLATI EFECTUATE IN ANII PRECEDENTI SI RECUPERATE IN ANUL CURENT				-1.130	-4.408	-4.408					-4.408
85	01		Plati efectuate in anii precedenti si recuperate in anul curent				-1.130	-4.408	-4.408					-4.408
85	01	01	Plati efectuate in anii precedenti si recuperate in anul curent (SF)				-1.130	-4.408	-4.408					-4.408
6610			SANATATE				-1.130	-4.408	-4.408					-4.408
01			CHELTUIELI CURENTE			38.734.490	39.093.220	36.378.145	36.378.145					36.620.132
10			TITLUL I CHELTUIELI DE PERSONAL			38.734.490	39.093.220	36.435.036	36.435.036					36.620.132
10	01		Cheltuieli salariale in bani			30.816.720	30.816.720	29.597.903	29.597.903					29.676.356
10	01	01	Salarii de baza			29.581.720	29.581.720	28.422.111	28.422.111					28.498.370
10	01	05	Sporuri pentru conditii de munca			20.295.000	20.295.000	20.078.292	20.078.292					20.156.111
10	01	06	Alte sporuri			3.650.000	3.645.000	3.536.871	3.536.871					3.543.856
10	01	11	Fond aferent platii cu ora			576.000	576.000	496.264	496.264					495.149
10	01	16	Alocatii pentru locuinte			3.760.720	3.760.720	3.066.658	3.066.658					3.037.357
10	01	17	Indemnizatii de hrana			1.200.000	1.200.000	102.167	102.167					114.037
10	02		Cheltuieli salariale in natura			475.000	475.000	1.141.859	1.141.859					1.151.860
10	02	06	Vouchere de vacanta			475.000	475.000	459.200	459.200					459.200
						475.000	475.000	459.200	459.200					459.200





Capi- tol	Sub- ra- z	Pa- r-	Ar-	Al-	Denumire indicator	Credite de angajament				Credite bugetare				Angajamente			Cheltuieli efective	
						initiale		definitive		initiale		definitive		Angajamente legale	Angajamente legale de platit	Plati efectuate		
						1	2	3	4	5	6	7	8=6-7					9
<b>A</b>																		
					<b>B</b>													
01					CHELTUIELI CURENTE	3.877.700	3.916.180	3.879.331	3.879.331	3.879.331	3.879.331	3.835.330	44.001	3.710.730				
10					TITLUL I CHELTUIELI DE PERSONAL	1.187.000	1.131.400	1.094.551	1.094.551	1.094.551	1.094.551	1.094.551		1.014.742				
10	01				Cheltuieli salariale in bani	1.136.770	1.084.770	1.048.493	1.048.493	1.048.493	1.048.493	1.048.493		970.420				
10	01	01			Salarii de baza	1.032.100	985.100	956.032	956.032	956.032	956.032	956.032		880.619				
10	01	10			Fond pentru posturi ocupate prin cumul	36.650	34.650	33.687	33.687	33.687	33.687	33.687		31.027				
10	01	13			Drepturi de delegare	4.020	4.020	1.480	1.480	1.480	1.480	1.480		1.480				
10	01	17			Indemnizatii de hrana	64.000	61.000	57.294	57.294	57.294	57.294	57.294		57.294				
10	02				Cheltuieli salariale in natura	26.100	22.500	22.500	22.500	22.500	22.500	22.500		22.500				
10	02	06			Vouchere de vacanta	26.100	22.500	22.500	22.500	22.500	22.500	22.500		22.500				
10	03				Contributii	24.130	24.130	23.558	23.558	23.558	23.558	23.558		23.558				
10	03	07			Contributia asiguratorie pentru munca	24.130	24.130	23.558	23.558	23.558	23.558	23.558		23.558				
20					<b>TITLUL II BUNURI SI SERVICII</b>	2.690.700	2.784.780	2.784.780	2.784.780	2.784.780	2.784.780	2.740.779	44.001	2.695.988				
20	01				Bunuri si servicii	215.200	226.200	226.200	226.200	226.200	226.200	201.818	24.382	197.073				
20	01	01			Furnituri de birou	3.500	3.500	3.500	3.500	3.500	3.500	3.246	254	2.471				
20	01	02			Materiale pentru curatenie	4.000	4.000	4.000	4.000	4.000	4.000	4.000		4.000				
20	01	03			Incalzit, iluminat si forta motrica	69.000	84.000	84.000	84.000	84.000	84.000	64.770	19.230	64.770				
20	01	04			Apa, canal si salubritate	9.000	10.000	10.000	10.000	10.000	10.000	9.533	467	9.533				
20	01	05			Carburanti si lubrifianti	7.200	7.200	7.200	7.200	7.200	7.200	7.000	200	7.000				
20	01	06			Piese de schimb	2.500	2.500	2.500	2.500	2.500	2.500	2.500		2.500				
20	01	08			Posta, telecomunicatii, radio, tv, internet	9.000	10.000	10.000	10.000	10.000	10.000	8.976	1.024	8.976				
20	01	09			Materiale si prestari de servicii cu caracter functional	2.000	2.000	2.000	2.000	2.000	2.000	1.970	30	1.970				
20	01	30			Alte bunuri si servicii pentru intretinere si functionare	109.000	103.000	103.000	103.000	103.000	103.000	99.823	3.177	97.823				
20	02				Reparatii curente	310.000	340.000	340.000	340.000	340.000	340.000	336.106	3.894	336.106				


Capi- tol	Sub- ra- graf	Pa- ra- graf	Ar- ti- col	Al- te- at	Denumire indicator	Credite de angajament				Credite bugetare				Angajamente			Cheltuieli efective	
						initiale		definitive		initiale		definitive		Angajamente legale	Angajamente efectuate	Angajamente legale de platit		
						1	2	3	4	5	6	7	8=6-7					9
<b>A</b>																		
		20	05		Bunuri de natura, obiectelor de inventar													
		20	05	30	Alte obiecte de inventar			70.000	70.000	70.000	70.000	70.000	70.000	70.835	65			12.672
		20	06		Deplasari, deplasari, transferari			70.000	70.000	70.000	70.000	70.000	70.000	70.835	65			12.672
		20	06	01	Deplasari interne, deplasari, transferari			13.000	4.000	4.000	4.000	4.000	4.000	2.863	1.137			2.863
		20	11		Carti, publicatii si materiale documentare			13.000	4.000	4.000	4.000	4.000	4.000	2.863	1.137			2.863
		20	13		Pregatire profesionala			12.000	7.000	7.000	7.000	7.000	7.000	6.007	993			
		20	16		Studii si cercetari			6.000	4.500	4.500	4.500	4.500	4.344	156				4.344
		20	30		Alte cheltuieli			3.300										
		20	30	03	Prime de asigurare non-viata			2.061.200	2.132.180	2.132.180	2.132.180	2.132.180	2.118.806	13.374				2.142.030
		20	30	04	Chirii			1.200	1.130	1.130	1.130	1.130	1.122	8				1.122
		20	30	30	Alte cheltuieli cu bunuri si servicii			60.000	65.000	65.000	65.000	65.000	65.000	65.000				60.000
		84			PLATI EFECTUATE IN ANII PRECEDENTI SI RECUPERATE IN ANUL CURENT			2.000.000	2.066.050	2.066.050	2.066.050	2.052.684	13.366					2.081.808
		85			Titlul XIX PLATI EFECTUATE IN ANII PRECEDENTI SI RECUPERATE													
		85	01		Plati efectuate in anii precedenti si recuperate in anul curent													
		85	01	01	Plati efectuate in anii precedenti si recuperate in anul curent (SF)													
		85	01	01	ASIGURARI SI ASISTENTA SOCIALA													
		85	01	01	CHELTUIELI CURENTE			18.570	42.570	42.570	42.570	42.570	17.083					17.553
		85	01	01	TITLUL II BUNURI SI SERVICII			18.570	42.570	42.570	42.570	42.570	17.083					17.553
		85	01	01	Bunuri si servicii			18.570	42.570	42.570	42.570	42.570	17.083					17.553
		85	01	01	Furnituri de birou				5.000	5.000	5.000	5.000						

Capi- Sub- Pa- Ar- Ali- tol capi- ra- / ti- ne- fol graf. / col at	Denumire indicator	Credite de angajament		Credite bugetare		Angajamente bugetare		Angajamente legale		Plati efectuate	Angajamente legale de platit	Cheltuieli efective
		1	2	3	4	5	6	7	8=6-7			
		initiale	definitive	initiale	definitive	initiale	definitive	Angajamente bugetare	Angajamente legale	Angajamente legale		
<b>A</b>												
20 02	Reparatii curente				12.000	10.851	10.851	10.851		10.851	8=6-7	9
20 03	Hrana			15.570	21.570	5.407	5.407	5.407		5.407		10.852
20 03 01	Hrana pentru oameni			15.570	21.570	5.407	5.407	5.407		5.407		5.407
20 30	Alte cheltuieli			3.000	4.000	825	825	825		825		1.294
20 30 30	Alte cheltuieli cu bunuri si servicii			3.000	4.000	825	825	825		825		1.294
<b>B</b>												
01	LOCUINTE, SERVICII SI DEZVOLTARE PUBLICA			12.762.300	14.535.300	13.422.756	13.422.756	13.422.756		12.610.520	812.236	12.044.349
10	CHELTUIELI CURENTE			12.762.300	14.535.300	13.527.063	13.527.063	13.527.063		12.714.927	812.236	12.044.349
10 01	Cheltuieli salariale in bani			4.523.000	4.523.000	4.008.156	4.008.156	4.008.156		4.008.156		3.964.647
10 01 01	Salarii de baza			4.299.000	4.299.000	3.804.883	3.804.883	3.804.883		3.804.883		3.763.813
10 01 13	Drepturi de delegare			3.937.000	3.937.000	3.551.463	3.551.463	3.551.463		3.551.463		3.490.945
10 01 17	Indemnizatii de hrana			10.000	10.000	330	330	330		330		200
10 02	Cheltuieli salariale in natura			352.000	552.000	253.090	253.090	253.090		253.090		272.668
10 02 06	Vouchere de vacanta			124.000	124.000	119.050	119.050	119.050		119.050		116.150
10 03	Contributii			124.000	124.000	119.050	119.050	119.050		119.050		116.150
10 03 07	Contributia asiguratorie pentru munca			100.000	100.000	84.223	84.223	84.223		84.223		84.684
20	TITLUL II BUNURI SI SERVICII			100.000	100.000	84.223	84.223	84.223		84.223		84.684
20 01	Bunuri si servicii			8.239.300	10.012.300	9.518.907	9.518.907	9.518.907		8.706.671	812.236	8.079.702
20 01 01	Furnituri de birou			4.874.300	6.012.300	5.787.932	5.787.932	5.787.932		5.032.010	755.922	4.879.797
20 01 02	Materiale pentru curatenie			20.000	20.000	14.593	14.593	14.593		14.593		8.892
20 01 03	Incalzi, iluminat si forta motrica			10.000	10.000	9.949	9.949	9.949		9.949		12.823
20 01 04	Apa, canal si salubritate			200.000	250.000	211.663	211.663	211.663		211.663		211.663
20 01 05	Carburanti si lubrifianti			350.000	350.000	264.175	264.175	264.175		264.175		264.175
20 01 06	Piese de schimb			350.000	350.000	349.898	349.898	349.898		226.498	123.400	277.061
20 01 08	Posta, telecomunicatii, radio, tv, internet			30.000	30.000	28.611	28.611	28.611		28.611		24.089
				40.000	45.000	41.752	41.752	41.752		41.752		41.752



CONSILIUL LOCAL

Prucas  
Donu Nistor



CONSILIUL LOCAL

Bau Moraru

Prof. Bricu Bric  
Simona Căbea

Intocmit  
Mirela Nău



Capi- tol	Sub- capi- tol	Pa- ra- graf	Gru- pa / Titlu col	Ar- ti- col	Ali- ne- at	Denumire indicator	Prevederi bugetare initiale		Prevederi bugetare definitive	Drepturi constatate			Incasari realizate	Stingeri pe alte cai decat incasari	Pag. 1 -lei-
							I	2		Total, din care: 3=4+5	4	5			
						<b>B</b>									
0001	10					TOTAL VENITURI-VENITURI PROPRII,SUBVENTII	11.631.510	15.383.550	12.440.165	40.210	40.210	12.440.165	40.210	7	8=3-6-7
0002						I. VENITURI CURENTE		40.380		40.210		12.440.165	40.210		
2900						C. VENITURI NEFISCALE		40.380		40.210		40.210	40.210		
3300						C2. VANZARI DE BUNURI SI SERVICII		40.380		40.210		40.210	40.210		
3710						TRANSFERURI VOLUNTARE, ALTELE DECAT SUBVENTIILE		40.380		40.210		40.210	40.210		
04						Varsaminte din sectiunea de functionare		40.380		40.210		40.210	40.210		
4100	10					IV. SUBVENTII		40.380		40.210		40.210	40.210		
4310						SUBVENTII DE LA ALTE ADMINISTRATII	11.631.510	15.343.170	12.399.955	40.210	40.210	12.399.955	40.210		
14						Subventii din bugetele locale pentru finantarea cheltuielilor de capital din domeniul sanatatii	11.631.510	15.343.170	12.399.955	40.210	40.210	12.399.955	40.210		
16						Sume din bugetul de stat catre bugetele locale pentru finantarea investitiilor in sanatate		629.000	628.990	628.990	628.990	628.990	628.990		
01						Sume din bugetul de stat catre bugetele locale pentru finantarea aparatului medicatie si echipamentelor de comuni- catii in urgenta in sanatate		1.500.000	1.500.000	1.500.000	1.500.000	1.500.000	1.500.000		
19						Subventii pentru institutii publice	11.631.510	13.214.170	10.270.965	1.500.000	10.270.965	10.270.965	1.500.000		

ANEXA nr. 1 la Hotărârea Consiliului Local nr. 12/2019 privind aprobarea bugetului local pe anul 2019





