

ROMANIA
JUDEȚUL ALBA
MUNICIPIUL SEBES
CONSILIUL LOCAL

HOTĂRÂREA Nr. 181 / 2018

privind aprobarea Contului de execuție a Bugetului general centralizat al Municipiului Sebeș pe anul 2017, precum și a Situațiilor financiare ale Municipiului Sebeș la data de 31.12.2017.

Consiliul local al Municipiului Sebeș, jud. Alba;

Întrunit în ședința publică ordinară din data de 26.06.2018, ora 14,00;

Luând în dezbatere proiectul de hotărâre privind aprobarea Contului de execuție a Bugetului general centralizat al Municipiului Sebeș pe anul 2017, precum și a Situațiilor financiare ale Municipiului Sebeș la data de 31.12.2017;

Văzând raportul de specialitate nr. 55238/18.06.2018 întocmit de către Serviciul Cheltuieli și Resurse Umane din cadrul aparatului de specialitate al Primarului municipiului Sebeș ;

Având avizul Comisiei de studii prognoze economico-sociale, buget, finanțe din cadrul Consiliului Local Sebeș ;

Având în vedere prevederile Legii 276/2006 lege privind finanțele publice locale, cu modificările și completările ulterioare, art.57, alin.1, precum și alin. 4 din același articol, care prevede faptul că „ situațiile financiare anuale, inclusiv anexele la acestea, se prezintă de către ordonatorii principali de credite, spre aprobare, autorităților deliberative.,,

În baza art.63 lit.c și alin. 4 lit.b , coroborat cu art.36 alin.4 lit a din Legea 215/2001 lege privind Administrația publică locală, cu modificările și completările ulterioare;

În baza art.45 din aceeași lege,

HOTĂRĂȘTE

Art.1. Se aprobă contul de execuție al Bugetului general al Municipiului Sebeș la data de 31.12.2017.

Art.2. Se aprobă Situațiile financiare, precum și anexele acestuia ale Municipiului Sebeș la data de 31.12.2017.

Art. 3. Prezenta hotărâre poate fi atacată de către persoanele îndreptățite, în termenul și condițiile prevăzute de Legea număr 554/2004 privind contenciosul administrativ, cu modificările și completările ulterioare.

Prezenta hotărâre va fi afișată, se va publica pe site-ul primăriei și în monitorul oficial al Municipiului Sebeș și se va comunica:

- Instituției Prefectului Județului Alba;
- Primarului Municipiului Sebeș;
- Viceprimarului Municipiului Sebeș;
- Serviciul Cheltuieli și Resurse Umane;
- Direcția Venituri;
- Biroului Contencios Juridic, Administrație, Transparență Decizională și Arhivă;
- Compartimentului Relații Publice, Comunicare și Informatică;

Sebeș la 26.06.2018

PREȘEDINTE DE ȘEDINȚĂ
Consilier local,
MITUȚ CRISTIAN NICOLAE



CONTRASEMNEAZĂ
SECRETAR MUNICIPIU
VLAD CRISTINA ELENA

Total consilieri locali	19
Prezenți	18
Pentru	18
Împotrivă	-
Abțineri	-

2ex.SC/CV/CA conține 2 pagini și anexe

**CONTUL DE EXECUTIE
AL BUGETULUI LOCAL - VENITURI**

LA DATA 31.12.2017

Ameco la HEL 18/12/2018


Rand	Denumirea indicatorilor	Cod indicator	Prevederi bugetare		Incasari realizate
			initiale	definitive	
1	TOTAL VENITURI (0002+0015+0016+0017+4502)	000102	77.322.770.00	86.979.800.00	81.440.893.00
2	VENITURI PROPRII (0002-1102-3702+0015+0016)	4990	46.311.000.00	53.251.170.00	50.961.945.00
3	I. VENITURI CURENTE(0003+0012)	0002	74.172.970.00	82.306.580.00	79.057.022.00
4	A. VENITURI FISCALE	0003	70.938.970.00	79.051.580.00	76.450.768.00
5	A1. IMPOZIT PE VENIT, PROFIT SI CASTIGURI DIN CAPITAL	0004	24.627.000.00	29.064.610.00	30.708.197.00
6	A1.2. IMPOZIT PE VENIT, PROFIT, SI CASTIGURI DIN CAPITAL DE LA	0006	24.627.000.00	29.064.610.00	30.708.197.00
7	Impozit pe venit(cod 03.02.17+03.02.18)	0302	456.000.00	456.000.00	76.971.00
8	Impozit pe veniturile din transferul proprietatilor imobiliare din patrimoniul personal	030218	456.000.00	456.000.00	76.971.00
9	Cote si sume defalcate din impozitul pe venit(cod 04.02.01+04.02.04)	0402	24.171.000.00	28.608.610.00	30.631.226.00
10	Cote defalcate din impozitul pe venit	040201	23.450.000.00	27.876.610.00	29.900.788.00
11	Sume alocate din cotele defalcate din impozitul pe venit pentru echilibrarea	040204	721.000.00	732.000.00	730.438.00
12	A3. IMPOZITE SI TAXE PE PROPRIETATE(cod 07.02)	0009	13.370.000.00	14.870.000.00	12.460.445.00
13	Impozite si taxe pe proprietate(cod 07.02.01+07.02.02+07.02.03+07.02.50)	0702	13.370.000.00	14.870.000.00	12.460.445.00
14	Impozit si taxa pe cladiri(cod 07.02.01.01+07.02.01.02)	070201	9.371.000.00	10.371.000.00	9.395.652.00
15	Impozit pe cladiri de la persoane fizice	07020101	2.276.000.00	2.276.000.00	1.726.378.00
16	Impozit si taxa pe cladiri de la persoane juridice	07020102	7.095.000.00	8.095.000.00	7.669.274.00
17	Impozit si taxa pe teren(cod 07.02.02.01+07.02.02+07.02.02.03)	070202	3.716.000.00	4.216.000.00	2.763.252.00
18	Impozit pe terenuri de la persoane fizice	07020201	1.231.000.00	1.231.000.00	1.022.899.00
19	Impozit si taxa pe teren de la persoane juridice	07020202	1.930.000.00	2.430.000.00	1.240.834.00
20	Impozit pe terenul din extravilan + Restante ani anteriori din impozitul pe teren agricol	07020203	555.000.00	555.000.00	499.519.00
21	Taxe judiciare de timbru si alte taxe de timbru	070203	282.000.00	282.000.00	300.160.00
22	Alte impozite si taxe pe proprietate	070250	1.000.00	1.000.00	1.381.00
23	A4. IMPOZITE SI TAXE PE BUNURI SI SERVICII(cod 11.02+12.02+15.02+16.02)	0010	32.878.970.00	35.053.970.00	33.214.312.00
24	Sume defalcate din TVA(cod 11.02.01 la 11.02.07)	1102	27.861.970.00	30.036.970.00	29.096.651.00
25	Sume defalcate din TVA pentru finantarea chelt.descentraliz.la nivelul comunelor,	110202	27.243.940.00	29.418.940.00	28.478.621.00
26	Sume defalcate din taxa pe valoarea adaugata pentru echilibrarea bugetelor locale	110206	396.000.00	396.000.00	396.000.00
27	Sume defalcate din taxa pe valoare adaugata ptr finantarea invatamanetului	110209	222.030.00	222.030.00	222.030.00
28	Taxe pe servicii specifice(cod 15.02.01+15.02.50)	1502			128.00
29	Impozit pe spectacole	150201			128.00
30	Taxe pe utilizarea bunurilor, autorizarea utilizarii bunurilor sau pe desfasurarea de	1602	5.017.000.00	5.017.000.00	4.117.533.00
31	Impozit asupra mijloacelor de transport(cod 16.02.02.01+16.02.02.02)	160202	2.429.000.00	2.429.000.00	2.354.286.00
32	Impozitul asupra mijloacelor de transport detinute de persoane fizice	16020201	1.263.000.00	1.263.000.00	1.274.111.00

Rand	Denumirea indicatorilor	Cod indicator	Prevederi bugetare		Incasari realizate
			initiale	definitive	
33	Impozitul asupra mijloacelor de transport detinute de persoane juridice	16020202	1,166,000.00	1,166,000.00	1,080,175.00
34	Taxe si tarife pentru eliberarea de licente si autorizatii de functionare	160203	2,588,000.00	2,588,000.00	1,763,247.00
35	A6. ALTE IMPOZITE SI TAXE FISCALE	0011	63,000.00	63,000.00	67,814.00
36	Alte impozite si taxe fiscale(cod 18.02.50)	1802	63,000.00	63,000.00	67,814.00
37	Alte impozite si taxe	180250	63,000.00	63,000.00	67,814.00
38	C. VENITURI NEFISCALE	0012	3,234,000.00	3,255,000.00	2,606,254.00
39	C1. VENITURI DIN PROPRIETATE(cod 30.02+31.02)	0013	1,520,000.00	1,520,000.00	1,063,921.00
40	Venituri din proprietate(cod 30.02.01 la 30.02.50)	3002	1,520,000.00	1,520,000.00	1,063,921.00
41	Varsaminte din profitul net al regiilor autonome	300201	750,000.00	750,000.00	148,331.00
42	Venituri din concesiuni si inchirieri	300205	749,000.00	749,000.00	873,353.00
43	Alte venituri din concesiuni si inchirieri de catre insttit publ	30020530	749,000.00	749,000.00	873,353.00
44	Venituri din dividende(cod 30.02.08.02)	300208	21,000.00	21,000.00	21,655.00
45	Venituri din dividende de la alti platitori	30020802			21,655.00
46	Dividende de la societatile si companiile nationale si societatile cu capital majoritar	30020803	21,000.00	21,000.00	
47	Alte venituri din proprietate	300250			20,582.00
48	C2. VANZARI DE BUNURI SI SERVICII(cod 33.02+34.02+35.02+36.02+37.02)	0014	1,714,000.00	1,735,000.00	1,542,333.00
49	Venituri din prestari de servicii si alte activitati(cod	3302	228,000.00	228,000.00	232,773.00
50	Venituri din prestari de servicii	330208	228,000.00	228,000.00	218,000.00
51	Venituri din recuperarea cheltuielilor de judecata, imputatii si despagubiri	330228			14,773.00
52	Venituri din taxe administrative, eliberari permise(cod 34.02.02+34.02.50)	3402	286,000.00	286,000.00	61,188.00
53	Taxe extrajudiciare de timbru	340202	286,000.00	286,000.00	61,188.00
54	Amenzi, penalitati si confiscari(cod 35.02.01+35.02.02+35.02.03+35.02.50)	3502	1,164,000.00	1,164,000.00	1,211,418.00
55	Venituri din amenzi si alte sanctiuni aplicate potrivit dispozitiilor legale	350201	1,164,000.00	1,164,000.00	1,208,540.00
56	Venituri din amenzi si alte sanctiuni aplicate de catre alte inst de specialitate	35020102	1,164,000.00	1,164,000.00	1,208,540.00
57	Alte amenzi, penalitati si confiscari	350250			2,878.00
58	Diverse venituri(cod 36.02.01+...+36.02.50)	3602	36,000.00	36,000.00	35,954.00
59	Varsaminte din veniturile si/sau disponibilitatile institutiilor publice	360205			
60	Taxe speciale	360206	31,000.00	31,000.00	32,966.00
61	Venituri din ajutoare de stat recuperate	360211			
62	Venituri din recuperarea cheltuielilor efectuate tn cursul procesului de executare silita	360214			2,252.00
63	Alte venituri	360250	5,000.00	5,000.00	736.00
64	Transferuri voluntare, altele decat subventiile(cod 37.02.01+37.02.50)	3702			
65	Donatii si sponsorizari	370201			1,000.00
66	Varsaminte din sectiunea de functionare ptr finantarea sectiunii de dezvoltare a	370203	-34,170.00		
67	Varsaminte din sectiunea de functionare	370204	34,170.00		
68	II. VENITURI DIN CAPITAL(cod 39.02)	0015			1,002,574.00
69	Venituri din valorificarea unor bunuri(cod	3902			1,002,574.00
70	Venituri din vanzarea unor bunuri apartinand domeniului privat	390207			1,002,574.00
71	IV. SUBVENTII	0017	3,149,800.00		1,362,536.00

Rand	Denumirea indicatorilor	Cod indicator	Prevederi bugetare		Incasari realizate
			initiale	definitive	
72	SUBVENTII DE LA ALTE NIVELE ALE ADMINISTRATIEI PUBLICE(cod	0018			
73	Subventii de la bugetul de stat(cod 42.02.01 la 42.02.62)	4202	3,149,800.00	3,492,430.00	1,362,536.00
74	Subventii pt. acordarea ajutorului pt.incalzirea locuintei cu lemne, carbuni,	420234	2,000,000.00	2,005,630.00	11,458.00
75	Subventii din bg.de stat ptr finantarea sanataii	420241			3,568.00
76	Finantarea programului national de Dezvoltare Locala	420265	2,000,000.00	2,000,000.00	7,890.00
77	Subventii de la bugetul de stat catre bugetele locale necesare sustinerii derularii	420269		5,630.00	
78	Subventii de la alte administratii(cod 43.02.01+43.02.04+43.02.07+43.02.08+43.02.2	4302	1,149,800.00	1,486,800.00	1,351,078.00
79	Subventii primite din bugetul judetului pentru clasele de invatam+nt special	430223	1,149,800.00	1,379,800.00	1,351,078.00
80	Sume alocate din bugetul ANCPi pentru finantarea lucrarilor de inregistrare	430234		107,000.00	
81	Sume primite de la UE/alti donatori in contul platilor efectuate si prefinantari aferente	4802		178,230.00	18,761.00
82	Fondul European de Dezvoltare Regionala	480201			
83	Sume primite in contul platilor efectuate in anul curent	48020101			
84	Prefinantare	48020103			
85	Fondul Social European	480202		178,230.00	18,761.00
86	Sume primite in contul platilor efectuate in anul curent	48020201		159,460.00	
87	Prefinantare	48020203		18,770.00	18,761.00
88	VENITURILE SECTIUNII DE FUNCTIONARE(cod 0002+0016+0017)-TOTAL	Y000102	75,288,600.00	83,793,380.00	80,419,558.00
89	VENITURI PROPRII (0002-1102-0037+0016)	Y4990	46,311,000.00	52,248,610.00	49,959,371.00
90	I. VENITURI CURENTE(0003+0012)	Y0002	74,138,800.00	82,306,580.00	79,057,022.00
91	A. VENITURI FISCALE(0004+0009+0010+0011)	Y0003	70,938,970.00	79,051,580.00	76,450,768.00
92	A1. IMPOZIT PE VENIT, PROFIT SI CASTIGURI DIN CAPITAL(0005+0006+0007)	Y0004	24,627,000.00	29,064,610.00	30,708,197.00
93	A1.2. IMPOZIT PE VENIT, PROFIT, SI CASTIGURI DIN CAPITAL DE LA	Y0006	24,627,000.00	29,064,610.00	30,708,197.00
94	Impozit pe venit(cod 03.02.17+03.02.18)	Y0302	456,000.00	456,000.00	76,971.00
95	Impozit pe veniturile din transferul proprietatilor imobiliare din patrimoniul persoal	Y030218	456,000.00	456,000.00	76,971.00
96	Cote si sume defalcate din impozitul pe venit(cod 04.02.01+04.02.04)	Y0402	24,171,000.00	28,608,610.00	30,631,226.00
97	Cote defalcate din impozitul pe venit	Y040201	23,450,000.00	27,876,610.00	29,900,788.00
98	Sume alocate din cotele defalcate din impozitul pe venit pentru echilibrarea	Y040204	721,000.00	732,000.00	730,438.00
99	A3. IMPOZITE SI TAXE PE PROPRIETATE(cod 07.02)	Y0009	13,370,000.00	14,870,000.00	12,460,445.00
100	Impozite si taxe pe proprietate(cod 07.02.01+07.02.02+07.02.03+07.02.50)	Y0702	13,370,000.00	14,870,000.00	12,460,445.00
101	Impozit si taxa pe cladiri(cod 07.02.01.01+07.02.01.02)	Y070201	9,371,000.00	10,371,000.00	9,395,652.00
102	Impozit pe cladiri de la persoane fizice	Y07020101	2,276,000.00	2,276,000.00	1,726,378.00
103	Impozit si taxa pe cladiri de la persoane juridice	Y07020102	7,095,000.00	8,095,000.00	7,669,274.00
104	Impozit si taxa pe teren(cod 07.02.02.01+07.02.02.02+07.02.02.03)	Y070202	3,716,000.00	4,216,000.00	2,763,252.00
105	Impozit pe terenuri de la persoane fizice	Y07020201	1,231,000.00	1,231,000.00	1,022,899.00
106	Impozit si taxa pe teren de la persoane juridice	Y07020202	1,930,000.00	2,430,000.00	1,240,834.00
107	Impozit pe terenul din extravilan	Y07020203	555,000.00	555,000.00	499,519.00
108	Taxe judiciare de timbru si alte taxe de timbru	Y070203	282,000.00	282,000.00	300,160.00
109	Alte impozite si taxe pe proprietate	Y070250	1,000.00	1,000.00	1,381.00
110	A4. IMPOZITE SI TAXE PE BUNURI SI SERVICII(cod 11.02+12.02+15.02+16.02)	Y0010	32,878,970.00	35,053,970.00	33,214,312.00

Rand	Denumirea indicatorilor	Cod Indicator	Prevederi bugetare		Incasari realizate
			initiale	definitive	
111	Sume defalcate din TVA(cod 11.02.01 la 11.02.06)	Y1102	27,861,970.00	30,036,970.00	29,096,651.00
112	Sume defalcate din TVA pentru finantarea chelt.descentraliz.la nivelul comunelor,	Y110202	27,243,940.00	29,418,940.00	28,478,621.00
113	Sume defalcate din taxa pe valoarea adaugata pentru echilibrarea bugetelor locale	Y110206	396,000.00	396,000.00	396,000.00
114	Sume defalcate din taxa pe valoare adaugata ptr finantarea invatamanetului	Y110209	222,030.00	222,030.00	222,030.00
115	Taxe pe servicii specifice(cod 15.02.01+15.02.50)	Y1502			128.00
116	Impozit pe spectacole	Y150201			128.00
117	Taxe pe utilizarea bunurilor, autorizarea utilizarii bunurilor sau pe desfasurarea de	Y1602	5,017,000.00	5,017,000.00	4,117,533.00
118	Impozit asupra mijloacelor de transport(cod 16.02.02.01+16.02.02.02)	Y160202	2,429,000.00	2,429,000.00	2,354,286.00
119	Impozitul asupra mijloacelor de transport detinute de persoane fizice	Y16020201	1,263,000.00	1,263,000.00	1,274,111.00
120	Impozitul asupra mijloacelor de transport detinute de persoane juridice	Y16020202	1,166,000.00	1,166,000.00	1,080,175.00
121	Taxe si tarife pentru eliberarea de licente si autorizatii de functionare	Y160203	2,588,000.00	2,588,000.00	1,763,247.00
122	A6. ALTE IMPOZITE SI TAXE FISCALE	Y0011	63,000.00	63,000.00	67,814.00
123	Alte impozite si taxe fiscale(cod 18.02.50)	Y1802	63,000.00	63,000.00	67,814.00
124	Alte impozite si taxe	Y180250	63,000.00	63,000.00	67,814.00
125	C. VENITURI NEFISCALE (0013+0014)	Y0012	3,199,830.00	3,255,000.00	2,606,254.00
126	C1. VENITURI DIN PROPRIETATE(cod 30.02+31.02)	Y0013	1,520,000.00	1,520,000.00	1,063,921.00
127	Venituri din proprietate(cod 30.02.01 la 30.02.50)	Y3002	1,520,000.00	1,520,000.00	1,063,921.00
128	Varsaminte din profitul net al regiilor autonome	Y300201	750,000.00	750,000.00	148,331.00
129	Venituri din concesiuni si inchirieri	Y300205	749,000.00	749,000.00	873,353.00
130	Alte venituri din concesiuni si inchirieri de catre instit publ	Y30020530	749,000.00	749,000.00	873,353.00
131	Venituri din dividende(cod 30.02.08.02)	Y300208	21,000.00	21,000.00	21,655.00
132	Venituri din dividende de la alti platitori	Y30020802			21,655.00
133	Dividende de la societatile si companiile nationale si societatile cu capital majoritar	Y30020803	21,000.00	21,000.00	
134	Alte venituri din proprietate	Y300250			20,582.00
135	C2. VANZARI DE BUNURI SI SERVICII(cod 33.02+34.02+35.02+36.02+37.02)	Y0014	1,679,830.00	1,735,000.00	1,542,333.00
136	Venituri din prestari de servicii si alte activitati(cod	Y3302	228,000.00	228,000.00	232,773.00
137	Venituri din prestari de servicii	Y330208	228,000.00	228,000.00	218,000.00
138	Venituri din recuperarea cheltuielilor de judecata, imputatii si despagubiri	Y330228			14,773.00
139	Venituri din taxe administrative, eliberari permise(cod 34.02.02+34.02.50)	Y3402	286,000.00	286,000.00	61,188.00
140	Taxe extrajudiciare de timbru	Y340202	286,000.00	286,000.00	61,188.00
141	Amenzi, penalitati si confiscari(cod 35.02.01+35.02.02+35.02.03+35.02.50)	Y3502	1,164,000.00	1,164,000.00	1,211,418.00
142	Venituri din amenzi si alte sanctiuni aplicate potrivit dispozitiilor legale	Y350201	1,164,000.00	1,164,000.00	1,208,540.00
143	Venituri din amenzi si alte sanctiuni aplicate de catre alte inst de specialitate	Y35020102	1,164,000.00	1,164,000.00	1,208,540.00
144	Alte amenzi, penalitati si confiscari	Y350250			2,878.00
145	Diverse venituri(cod 36.02.01+36.02.05+36.02.11+36.02.50)	Y3602	36,000.00	36,000.00	35,954.00
146	Varsaminte din veniturile si/sau disponibilitatile institutiilor publice	Y360205			
147	Taxe speciale	Y360206	31,000.00	31,000.00	32,966.00
148	Venituri din ajutoare de stat recuperate	Y360211			
149	Venituri din recuperarea cheltuielilor efectuate tn cursul procesului de executare silita	Y360214			2,262.00

Rand	Denumirea indicatorilor	Cod indicator	Prevederi bugetare		Incasari realizate
			initiale	definitive	
150	Alte venituri	Y360250	5,000.00	5,000.00	736.00
151	Transferuri voluntare, altele decat subventiile(cod 37.02.01+37.02.50)	Y3702	-34,170.00	21,000.00	1,000.00
152	Donatii si sponsorizari	Y370201		21,000.00	1,000.00
153	Varsaminte din sectiunea de functionare ptr finantarea sectiunii de dezvoltare a bug	Y370203	-34,170.00		
154	IV. SUBVENTII	Y0017	1,149,800.00	1,486,800.00	1,362,536.00
155	SUBVENTII DE LA ALTE NIVELE ALE ADMINISTRATIEI PUBLICE(cod	Y0018	1,149,800.00	1,486,800.00	1,362,536.00
156	Subventii de la bugetul de stat(cod 42.02.21 la 42.02.54)	Y4202			11,458.00
157	Subventii pt. acordarea ajutorului pt.incalzirea locuintei cu lemne, carbuni,	Y420234			3,568.00
158	Subventii din bg.de stat ptr finantarea sanatatii	Y420241			7,890.00
159	Subventii de la alte administratii(cod 43.02.01+43.02.04+43.02.07+43.02.08+43.02.2	Y4302	1,149,800.00	1,486,800.00	1,351,078.00
160	Subventii primite din bugetul judetului pentru clasele de invatam+nt special	Y430223	1,149,800.00	1,379,800.00	1,351,078.00
161	Sume alocate din bugetul ANCPi pentru finantarea lucrarilor de inregistrare	Y430234		107,000.00	
162	VENITURILE SECTIUNII DE DEZVOLTARE(cod0002+0015+0016+0017+450	Y000102	2,034,170.00	3,186,420.00	1,021,335.00
163	VENITURI PROPRII (cod 0002-1102-3702+0015+0016)	Y4990		1,002,560.00	1,002,574.00
164	VENITURI CURENTE(0003+0012)	Y0002	34,170.00		
165	VENITURI NEFISCALE	Y0012	34,170.00		
166	C2. VANZARI DE BUNURI SI SERVICII(cod 36.02+37.02)	Y0014	34,170.00		
167	Transferuri voluntare,altele decat subventiile	Y3702	34,170.00		
168	Varsaminte din sectiunea de functionare	Y370204	34,170.00		
169	II. VENITURI DIN CAPITAL(cod 39.02)	Y0015		1,002,560.00	1,002,574.00
170	Venituri din valorificarea unor bunuri(cod	Y3902		1,002,560.00	1,002,574.00
171	Venituri din vanzarea unor bunuri apartinand domeniului privat	Y390207		1,002,560.00	1,002,574.00
172	IV. SUBVENTII	Y0017	2,000,000.00	2,005,630.00	
173	SUBVENTII DE LA ALTE NIVELE ALE ADMINISTRATIEI PUBLICE(cod	Y0018	2,000,000.00	2,005,630.00	
174	Subventii de la bugetul de stat(cod 42.02.01 la 42.02.46)	Y4202	2,000,000.00	2,005,630.00	
175	Finantarea Programului National de Dezvoltare Locala	Y420265	2,000,000.00	2,000,000.00	
176	Subventii de la bugetul de stat catre bugetele locale necesare sustinerii derularii	Y420269		5,630.00	
177	Sume primite de la UE/alti donatori in contul platilor efectuate si prefinantari aferente	Y4802		178,230.00	18,761.00
178	Fondul European de Dezvoltare Regionala	Y480201			
179	Sume primite in contul platilor efectuate in anul curent	Y48020101			
180	Prefinantare	Y48020103			
181	Fondul Social European	Y480202		178,230.00	18,761.00
182	Sume primite in contul platilor efectuate in anul curent	Y48020201		159,460.00	
183	Prefinantare	Y48020203		18,770.00	18,761.00



Primar, Dan Nistor

Municipiul Sebes

CONTUL DE EXECUTIE AL BUGETULUI LOCAL - CHELTUIELI

LA DATA 31.12.2017


Rand	Denumirea indicatorilor	Cod indicator	Credite bugetare		Plati efectuate
			initiale	definitive	
1	TOTAL CHELTUIELI (cod 5002+5902+6302+7002+7402+7902)	5002	99,282,730	108,939,760	77,438,037
2	Partea I-a SERVICII PUBLICE GENERALE		15,691,660	19,936,920	7,532,443
3	Autoritati publice si actiuni externe (cod 51.02.01)	5102	14,574,050	14,718,370	6,948,155
4	Autoritati executive si legislative (cod 51.02.01.03)	510201	14,574,050	14,718,370	6,948,155
5	Autoritati executive	51020103	14,574,050	14,718,370	6,948,155
6	Alte servicii publice generale (cod 54.02.05 la 54.02.50)	5402	817,610	4,918,550	324,114
7	Fond de rezerva bugetara la dispozitia autoritatilor locale	540205	315,780	4,416,720	
8	Servicii publice de evidenta a persoanei	540210	501,830	501,830	324,114
9	Tranzactii privind datoria publica si imprumuturi	5502	300,000	300,000	260,174
10	Partea a II-a APARARE, ORDINE PUBLICA SI SIGURANTA	5902	3,891,910	4,378,120	2,226,293
11	Ordine publica si siguranta nationala (cod 61.02.03 la 61.02.50)	6102	3,891,910	4,378,120	2,226,293
12	Ordine publica (cod 61.02.03.04)	610203	2,693,970	3,258,380	1,511,525
13	Politie locala	61020304	2,693,970	3,258,380	1,511,525
14	Protectie civila si protectia contra incendiilor (protectie civila	610205	1,197,940	1,119,740	714,768
15	Partea a III-a CHELTUIELI SOCIAL-CULTURALE	6302	50,356,820	53,734,880	45,110,186
16	Invatamant (cod	6502	31,314,600	34,767,040	29,688,166
17	Invatamant prescolar si primar (cod 65.02.03.01+65.02.03.02)	650203	8,099,240	8,765,150	8,360,302
18	Invatamant prescolar	65020301	3,962,800	4,322,220	4,076,072
19	Invatamant primar	65020302	4,136,440	4,442,930	4,284,230
20	Invatamant secundar (cod 65.02.04.01 la 65.02.04.03)	650204	21,854,120	24,416,930	19,810,923
21	Invatamant secundar inferior	65020401	11,322,580	12,356,430	9,764,931
22	Invatamant secundar superior	65020402	9,248,310	10,806,190	8,859,447
23	Invatamant profesional	65020403	1,283,230	1,254,310	1,186,545
24	Invatamant nedefinibil prin nivel (cod 65.02.07.04)	650207	1,286,240	1,508,610	1,452,441
25	Invatamant special	65020704	1,286,240	1,508,610	1,452,441
26	Alte cheltuieli in domeniul invatamantului	650250	75,000	76,350	64,500
27	Sanatate (cod 66.02.06+66.02.50)	6602	3,862,510	3,806,100	3,448,304
28	Servicii medicale in unitati sanitare cu paturi (cod 66.02.06.01)	660206	3,299,510	3,243,100	2,925,451
29	Spitale generale	66020601	3,299,510	3,243,100	2,925,451
30	Alte cheltuieli in domeniul sanatatii (cod 66.02.50.50)	660250	563,000	563,000	522,853
31	Alte institutii si actiuni sanitare	66025050	563,000	563,000	522,853
32	Cultura, recreere si religie (cod	6702	6,554,810	6,690,850	4,529,879
33	Servicii culturale (cod 67.02.03.02 la 67.02.03.30)	670203	3,636,400	3,873,110	3,638,213
34	Biblioteci publice comunale, orasenesti, municipale	67020302	35,700	35,700	
35	Alte servicii culturale	67020330	3,600,700	3,837,410	3,638,213
36	Servicii recreative si sportive (cod 67.02.05.01 la 67.02.05.03)	670205	1,908,190	1,745,520	7,428
37	Intretinere gradini publice, parcuri, zone verzi, baze sportive si	67020503	1,908,190	1,745,520	7,428
38	Servicii religioase	670206	300,000	361,000	311,000
39	Alte servicii in domeniul culturii, recreerii si religiei	670250	710,220	711,220	573,238
40	Asigurari si asistenta sociala (cod	6802	8,624,900	8,470,890	7,443,837
41	Asistenta acordata persoanelor in varsta	680204	1,247,100	1,247,100	1,190,732
42	Asistenta sociala in caz de boli si invaliditati (cod 68.02.05.02)	680205	4,128,000	4,008,000	3,820,897
43	Asistenta sociala in caz de invaliditate	68020502	4,128,000	4,008,000	3,820,897
44	Ajutoare pentru locuinte	680210	23,000	23,000	3,488
45	Prevenirea excluderii sociale (cod 68.02.15.01+68.02.15.02)	680215	75,000	56,000	51,093
46	Ajutor social	68021501	75,000	56,000	51,093
47	Alte cheltuieli in domeniul asigurarilor si asistentei sociale	680250	3,151,800	3,136,790	2,377,627
48	Alte cheltuieli in domeniul asigurarilor si asistentei sociale	68025050	3,151,800	3,136,790	2,377,627
49	Partea a IV-a SERVICII SI DEZVOLTARE	6902	18,127,960	20,797,470	18,279,921
50	Locuinte, servicii si dezvoltare publica (cod	7002	17,959,110	20,628,620	18,325,968

Rand	Denumirea indicatorilor	Cod indicator	Credite bugetare		Plati efectuate
			initiale	definitive	
51	Alimentare cu apa si amenajari hidrotehnice (rd.cod	700205	429,670	404,670	130,936
52	Alimentare cu apa	70020501	429,670	404,670	130,936
53	Iluminat public si electrificari	700206		256,810	
54	Alte servicii in domeniile locuintelor, serviciilor si dezvoltarii	700250	17,529,440	19,967,140	18,195,032
55	Protectia mediului (cod 74.02.05+74.02.06)	7402	168,850	168,850	-46,047
56	Salubritate si gestiunea deseurilor (cod	740205			-107,373
57	Colectarea, tratarea si distrugerea deseurilor	74020502			-107,373
58	Canalizarea si tratarea apelor reziduale	740206	168,850	168,850	61,326
59	Partea a V-a ACTIUNI ECONOMICE	7902	11,214,380	10,092,370	4,289,194
60	Transporturi (cod 84.02.03+84.02.06+84.02.50)	8402	11,214,380	10,092,370	4,289,194
61	Transport rutier (cod 84.02.03.01 la 84.02.03.03)	840203	11,214,380	10,092,370	4,289,194
62	Strazi	84020303	11,214,380	10,092,370	4,289,194
63	Partea a VII-a REZERVE,EXCEDENT/DEFICIT	9602			4,002,856
64	EXCEDENT	9802			9,851,948
65	Excedentul sectiunii de functionare	980296			9,851,948
66	DEFICIT	9902			5,849,092
67	Deficitul sectiunii de dezvoltare	990297			5,849,092
68	CHELTUIELILE SECTIUNII DE FUNCTIONARE(cod	Y5002	75,288,600	83,793,380	70,567,610
69	Partea I-a SERVICII PUBLICE GENERALE(COD	Y	10,101,120	14,377,360	6,394,034
70	Autoritati publice si actiuni externe (cod 51.02.01)	Y5102	9,005,930	9,181,230	5,819,980
71	Autoritati executive si legislative (cod 51.02.01.03)	Y510201	9,005,930	9,181,230	5,819,980
72	Autoritati executive	Y51020103	9,005,930	9,181,230	5,819,980
73	Alte servicii publice generale (cod 54.02.05 la 54.02.50)	Y5402	795,190	4,896,130	313,880
74	Fond de rezerva bugetara la dispozitia autoritatilor locale	Y540205	315,780	4,416,720	
75	Servicii publice de evidenta a persoanei	Y540210	479,410	479,410	313,880
76	Tranzactii privind datoria publica si imprumuturi	Y5502	300,000	300,000	260,174
77	Partea a II-a APARARE,ORDINE PUBLICA SI SIGURANTA	Y5902	3,101,760	3,101,760	1,892,464
78	Ordine publica si siguranta nationala (cod 61.02.03 la 61.02.50)	Y6102	3,101,760	3,101,760	1,892,464
79	Ordine publica (cod 61.02.03.04)	Y610203	2,192,970	2,192,970	1,372,977
80	Politie comunitatea	Y61020304	2,192,970	2,192,970	1,372,977
81	Protectie civila si protectia contra incendiilor (protectie civila	Y610205	908,790	908,790	519,487
82	Partea a III-a CHELTUIELI SOCIAL-CULTURALE	Y6302	42,243,280	45,443,790	42,715,382
83	Invatamant (cod	Y6502	27,421,460	30,723,970	29,326,065
84	Invatamant prescolar si primar (cod 65.02.03.01+65.02.03.02)	Y650203	8,077,340	8,635,900	8,350,457
85	Invatamant prescolar	Y65020301	3,940,900	4,192,970	4,066,227
86	Invatamant primar	Y65020302	4,136,440	4,442,930	4,284,230
87	Invatamant secundar (cod 65.02.04.01 la 65.02.04.03)	Y650204	17,982,880	20,503,110	19,458,667
88	Invatamant secundar inferior	Y65020401	8,901,950	9,916,800	9,555,237
89	Invatamant secundar superior	Y65020402	7,797,700	9,332,000	8,716,885
90	Invatamant profesional	Y65020403	1,283,230	1,254,310	1,186,545
91	Invatamant nedefinibil prin nivel (cod 65.02.07.04)	Y650207	1,286,240	1,508,610	1,452,441
92	Invatamant special	Y65020704	1,286,240	1,508,610	1,452,441
93	Alte cheltuieli in domeniul invatamantului	Y650250	75,000	76,350	64,500
94	Sanatate (cod 66.02.06+66.02.50)	Y6602	1,666,000	1,666,000	1,589,628
95	Servicii medicale in unitati sanitare cu paturi (cod	Y660206	1,103,000	1,103,000	1,066,775
96	Spitale generale	Y66020601	1,103,000	1,103,000	1,066,775
97	Alte cheltuieli in domeniu sanatatii (rcod 66.02.50.50)	Y660250	563,000	563,000	522,853
98	Alte institutii si actiuni sanitare	Y66025050	563,000	563,000	522,853
99	Cultura, recreere si religie (cod	Y6702	4,610,920	4,628,920	4,393,998
100	Servicii culturale (cod 67.02.03.02 la 67.02.03.30)	Y670203	3,600,700	3,556,700	3,509,760
101	Alte servicii culturale	Y67020330	3,600,700	3,556,700	3,509,760
102	Servicii religioase	Y670206	300,000	361,000	311,000
103	Alte servicii en domeniile culturii, recreerii si religiei	Y670250	710,220	711,220	573,238
104	Asigurari si asistenta sociala (cod	Y6802	8,544,900	8,424,900	7,405,691
105	Asistenta acordata persoanelor in varsta	Y680204	1,247,100	1,247,100	1,190,732
106	Asistenta sociala in caz de boli si invaliditati (cod 68.02.05.02)	Y680205	4,128,000	4,008,000	3,820,897
107	Asistenta sociala in caz de invaliditate	Y68020502	4,128,000	4,008,000	3,820,897
108	Ajutoare pentru locuinte	Y680210	23,000	23,000	3,488
109	Prevenirea excluderii sociale (cod 68.02.15.01+68.02.15.02)	Y680215	75,000	56,000	51,093

Rand	Denumirea indicatorilor	Cod indicator	Credite bugetare		Plati efectuate
			initiale	definitive	
110	Ajutor social	Y68021501	75,000	56,000	51,093
111	Alte cheltuieli in domeniul asigurarilor si asistentei sociale	Y680250	3,071,800	3,090,800	2,339,481
112	Alte cheltuieli in domeniul asigurarilor si asistentei sociale	Y68025050	3,071,800	3,090,800	2,339,481
113	Partea a IV-a SERVICII SI DEZVOLTARE	Y6902	17,529,440	18,557,470	17,253,506
114	Locuinte, servicii si dezvoltare publica (cod	Y7002	17,529,440	18,557,470	17,253,506
115	Alte servicii en domeniile locuintelor, serviciilor si dezvoltarii	Y700250	17,529,440	18,557,470	17,253,506
116	Partea a V-a ACTIUNI ECONOMICE	Y7902	2,313,000	2,313,000	2,312,224
117	Transporturi (cod 84.02.03+84.02.06+84.02.50)	Y8402	2,313,000	2,313,000	2,312,224
118	Transport rutier (cod 84.02.03.01 la 84.02.03.03)	Y840203	2,313,000	2,313,000	2,312,224
119	Strazi	Y84020303	2,313,000	2,313,000	2,312,224
120	PARTEA A VII-A REZERVE,EXCEDENT,DEFICIT	Y9602			9,851,948
121	EXCEDENT	Y9802			9,851,948
122	Excedentul sectiunii de functionare	Y980296			9,851,948
123	CHELTUIELILE SECTIUNII DE DEZVOLTARE(COD	Y5002	23,994,130	25,146,380	6,870,427
124	Partea I-a SERVICII PUBLICE GENERALE	Y	5,590,540	5,559,560	1,138,409
125	Autoritati publice si actiuni externe (cod 51.02.01)	Y5102	5,568,120	5,537,140	1,128,175
126	Autoritati executive si legislative (cod 51.02.01.03)	Y510201	5,568,120	5,537,140	1,128,175
127	Autoritati executive	Y51020103	5,568,120	5,537,140	1,128,175
128	Alte servicii publice generale (cod 54.02.05 la 54.02.50)	Y5402	22,420	22,420	10,234
129	Servicii publice de evidenta a persoanei	Y540210	22,420	22,420	10,234
130	Partea a II-a APARARE,ORDINE PUBLICA SI SIGURANTA	Y5902	790,150	1,276,360	333,829
131	Ordine publica si siguranta nationala (cod 61.02.03 la 61.02.50)	Y6102	790,150	1,276,360	333,829
132	Ordine publica (cod 61.02.03.04)	Y610203	501,000	1,065,410	138,548
133	Politie comunitatea	Y61020304	501,000	1,065,410	138,548
134	Protectie civila si protectia contra incendiilor (protectie civila	Y610205	289,150	210,950	195,281
135	Partea a III-a CHELTUIELI SOCIAL-CULTURALE(cod	Y6302	8,113,540	8,291,090	2,394,804
136	Invatamant (cod	Y6502	3,893,140	4,043,070	362,101
137	Invatamant prescolar si primar (cod 65.02.03.01+65.02.03.02)	Y650203	21,900	129,250	9,845
138	Invatamant prescolar	Y65020301	21,900	129,250	9,845
139	Invatamant secundar (cod 65.02.04.01 la 65.02.04.03)	Y650204	3,871,240	3,913,820	352,256
140	Invatamant secundar inferior	Y65020401	2,420,630	2,439,630	209,694
141	Invatamant secundar superior	Y65020402	1,450,610	1,474,190	142,562
142	Sanatate (cod 66.02.06+66.02.50)	Y6602	2,196,510	2,140,100	1,858,676
143	Servicii medicale in unitati sanitare cu paturi (cod 66.02.06.01)	Y660206	2,196,510	2,140,100	1,858,676
144	Spitale generale	Y66020601	2,196,510	2,140,100	1,858,676
145	Cultura, recreere si religie (cod	Y6702	1,943,890	2,061,930	135,881
146	Servicii culturale (cod 67.02.03.02 la 67.02.03.30)	Y670203	35,700	316,410	128,453
147	Biblioteci publice comunale, orasenesti, municipale	Y67020302	35,700	35,700	
148	Alte servicii culturale	Y67020330		280,710	128,453
149	Servicii recreative si sportive (cod 67.02.05.01 la 67.02.05.03)	Y670205	1,908,190	1,745,520	7,428
150	Intretinere gradini publice, parcuri, zone verzi, baze sportive si	Y67020503	1,908,190	1,745,520	7,428
151	Asigurari si asistenta sociala (cod	Y6802	80,000	45,990	38,146
152	Alte cheltuieli in domeniul asigurarilor si asistentei sociale	Y680250	80,000	45,990	38,146
153	Alte cheltuieli in domeniul asigurarilor si asistentei sociale	Y68025050	80,000	45,990	38,146
154	Partea a IV-a SERVICII SI DEZVOLTARE	Y6902	598,520	2,240,000	1,026,415
155	Locuinte, servicii si dezvoltare publica (cod	Y7002	429,670	2,071,150	1,072,462
156	Alimentare cu apa si amenajari hidrotehnice (rd.cod	Y700205	429,670	404,670	130,936
157	Alimentare cu apa	Y70020501	429,670	404,670	130,936
158	Iluminat public si electrificari	Y700206		256,810	
159	Alte servicii en domeniile locuintelor, serviciilor si dezvoltarii	Y700250		1,409,670	941,526
160	Protectia mediului (cod 74.02.05+74.02.06)	Y7402	168,850	168,850	-46,047
161	Salubritate si gestiunea deseurilor (cod	Y740205			-107,373
162	Colectarea, tratarea si distrugerea deseurilor	Y74020502			-107,373
163	Canalizarea si tratarea apelor reziduale	Y740206	168,850	168,850	61,326
164	Partea a V-a ACTIUNI ECONOMICE.	Y7902	8,901,380	7,779,370	1,976,970
165	Transporturi (cod 84.02.03+84.02.06+84.02.50)	Y8402	8,901,380	7,779,370	1,976,970
166	Transport rutier (cod 84.02.03.01 la 84.02.03.03)	Y840203	8,901,380	7,779,370	1,976,970
167	Strazi	Y84020303	8,901,380	7,779,370	1,976,970
168	PARTEA A VII-A REZERVE,EXCEDENT,DEFICIT	Y9602			5,849,092

Rand	Denumirea indicatorilor	Cod indicator	Credite bugetare		Plati efectuate
			initiale	definitive	
169	DEFICIT	Y9902			5,849,092
170	Deficitul sectiunii de dezvoltare	Y990297			5,849,092

PRIMAR, Dorin Nistor



CONTUL DE EXECUTIE

A BUGETULUI INSTITUTIILOR PUBLICE FINANTATE DIN VENITURI PROPRII SI SUBVENTII (DE SUBORDONARE LOCALA) - VENITURI


LA DATA 31.12.2017

Rand	Denumirea indicatorilor	Cod indicator	Prevederi bugetare		Incasari realizate
			initiale	definitive	
1	TOTAL VENITURI(cod0002+0015+0016+0017+4510)	000110	50,974,070.00	55,031,710.00	50,610,813.00
2	I. VENITURI CURENTE (cod 00.03+00.12)		18,003,760.00	18,743,400.00	18,358,677.00
3	C. VENITURI NEFISCALE (cod 00.13+00.14)	0012	18,003,760.00	18,743,400.00	18,358,677.00
4	C1. VENITURI DIN PROPRIETATE(cod 30.10+31.10)	0013	568,420.00	558,420.00	738,367.00
5	Venituri din proprietate(cod 30.10.03+30.10.05+30.10.08+30.10.09+30.10.5	3010	568,420.00	558,420.00	738,367.00
6	Venituri din concesiuni si inchirieri	301005	118,420.00	108,420.00	53,581.00
7	Alte venituri din concesiuni si inchirieri de catre instiit publ	30100530	118,420.00	108,420.00	53,581.00
8	Alte venituri din proprietate	301050	450,000.00	450,000.00	684,786.00
9	C2. VANZARI DE BUNURI SI SERVICII(33.10+34.10+35.10+36.10+37.10)	0014	17,435,340.00	18,184,980.00	17,620,310.00
10	Venituri din prestari de servicii si alte activitati(cod	3310	17,034,840.00	17,762,940.00	17,405,632.00
11	Taxe si alte venituri in invatamant	331005	22,000.00	22,000.00	15,428.00
12	Venituri din prestari de servicii	331008	57,000.00	57,000.00	36,910.00
13	Contributia de intretinere a persoanelor asistate	331013	233,000.00	270,000.00	267,280.00
14	Contributia elevilor si studentilor pentru internate, camine si cantine	331014	541,690.00	541,690.00	446,826.00
15	Venituri din valorificarea produselor obtinute din activitatea proprie sau anexa	331016	2,000.00	2,000.00	
16	Venituri din serbari si spectacole scolare, manifestari culturale, artistice si sportive	331019	6,300.00	6,300.00	1,500.00
17	Venituri din cercetare	331020		11,100.00	11,100.00
18	Venituri din contractele incheiate cu casele de asigurari sociale de sanatate	331021	14,522,920.00	14,722,920.00	14,571,541.00
19	Venituri din contract.incheiate cu directiile de sanat publica alocate de la bug de	331030	1,300,000.00	1,620,000.00	1,603,762.00
20	Venituri din contractele incheiate cu directiile de sanat publica alocate din ven	331031	16,000.00	16,000.00	13,998.00
21	Alte venituri din prestari de servicii si alte activitati	331050	333,930.00	493,930.00	437,487.00
22	Diverse venituri(cod 36.10.50)	3610	400,500.00	400,500.00	192,943.00
23	Alte venituri	361050	400,500.00	400,500.00	192,943.00
24	Transferuri voluntare, altele decat subventiile(cod 37.10.01+37.10.50)	3710		21,540.00	21,535.00
25	Donatii si sponsorizari	371001		21,540.00	21,535.00
26	Varsaminte din sectiunea de functionare ptr finantarea sectiunii de dezvoltare a	371003	-7,862,440.00	-4,390,970.00	-3,432,513.00
27	Varsaminte din sectiunea de functionare	371004	7,862,440.00	4,390,970.00	3,432,513.00
28	OPERATIUNI FINANCIARE(cod4010)	0016	1,562,560.00	1,562,560.00	
29	Incasari din rambursarea imprumuturilor acordate	4010	1,562,560.00	1,562,560.00	

Rand	Denumirea indicatorilor	Cod indicator	Prevederi bugetare		Incasari realizate
			initiale	definitive	
30	Sume utilizate din excedentul anului precedent pentru efectuarea de cheltuieli	401015	1,562,560.00	1,562,560.00	
31	Sume utilizate de administratiile locale din excedentul anului precedent ptr sect de	40101501	1,542,730.00	1,542,730.00	
32	Sume utilizate de administratiile locale din excedentul anului precedent ptr sect de	40101502	19,830.00	19,830.00	
33	IV. SUBVENTII (cod 0018)	0017	31,407,750.00	34,725,750.00	32,252,136.00
34	SUBVENTII DE LA ALTE NIVELE ALE ADMINISTRATIEI PUBLICE(42.10+43.10)	0018	31,407,750.00	34,725,750.00	32,252,136.00
35	Subventii de la alte administratii(cod	4310	31,407,750.00	34,725,750.00	32,252,136.00
36	Subventii pentru institutii publice	431009	22,377,240.00	23,361,270.00	21,953,999.00
37	Subventii din bugetele locale pentru finantarea cheltuielilor curente din domeniul	431010	1,103,000.00	1,103,000.00	1,066,775.00
38	Subventii de la bugetul local pentru finantarea cheltuielilor de capital din domeniul	431014	2,196,510.00	2,140,100.00	1,858,676.00
39	Subventii ptr institutii publice destinate sectiunii de dezvoltare	431019		1,690,380.00	1,069,979.00
40	Subventii din bugetul Fondului national unic de asigurari sociale de sanatate	431033	5,731,000.00	6,431,000.00	6,302,707.00
41	VENITURILE SECTIUNII DE FUNCTIONARE (00.02+00.16+00.17)	Y000110	40,895,290.00	46,790,430.00	44,249,645.00
42	I. VENITURI CURENTE (cod 00.03+00.12)	Y0010	10,141,320.00	14,352,430.00	14,926,164.00
43	C. VENITURI NEFISCALE(0013+0014)	Y0012	10,141,320.00	14,352,430.00	14,926,164.00
44	C1. VENITURI DIN PROPRIETATE(cod 30.10+31.10)	Y0013	568,420.00	558,420.00	738,367.00
45	Venituri din proprietate(cod 30.10.03+30.10.05+30.10.09+30.10.50)	Y3010	568,420.00	558,420.00	738,367.00
46	Venituri din concesiuni si inchirieri	Y301005	118,420.00	108,420.00	53,581.00
47	Alte venituri din concesiuni si inchirieri de catre instiit publ	Y30100530	118,420.00	108,420.00	53,581.00
48	Alte venituri din proprietate	Y301050	450,000.00	450,000.00	684,786.00
49	C2. VANZARI DE BUNURI SI SERVICII(33.10+34.10+35.10+36.10+37.10)	Y0014	9,572,900.00	13,794,010.00	14,187,797.00
50	Venituri din prestari de servicii si alte activitati(cod 33.10.05 la 33.10.50)	Y3310	17,034,840.00	17,762,940.00	17,405,832.00
51	Taxe si alte venituri in invatamant	Y331005	22,000.00	22,000.00	15,428.00
52	Venituri din prestari de servicii	Y331008	57,000.00	57,000.00	36,910.00
53	Contributia de intretinere a persoanelor asistate	Y331013	233,000.00	270,000.00	267,280.00
54	Contributia elevilor si studentilor pentru internate, camine si cantine	Y331014	541,690.00	541,690.00	446,826.00
55	Venituri din valorificarea produselor obtinute din activitatea proprie sau anexa	Y331016	2,000.00	2,000.00	
56	Venituri din serbari si spectacole scolare, manifestari culturale, artistice si sportive	Y331019	6,300.00	6,300.00	1,500.00
57	Venituri din cercetare	Y331020		11,100.00	11,100.00
58	Venituri din contractele incheiate cu casele de asigurari sociale de sanatate	Y331021	14,322,920.00	14,722,920.00	14,571,541.00
59	Venituri din contracte incheiate cu directiile de sanat publica alocate de la bug de	Y331030	1,300,000.00	1,620,000.00	1,603,762.00
60	Venituri din contractele incheiate cu directiile de sanat publica alocate din ven	Y331031	16,000.00	16,000.00	13,998.00
61	Alte venituri din prestari de servicii si alte activitati	Y331050	333,930.00	493,930.00	437,487.00
62	Diverse venituri(cod 36.10.50)	Y3610	400,500.00	400,500.00	192,943.00
63	Alte venituri	Y361050	400,500.00	400,500.00	192,943.00
64	Transferuri voluntare, altele decat subventiile(cod 37.10.01+37.10.50)	Y3710	-7,862,440.00	-4,369,430.00	-3,410,978.00
65	Donatii si sponsorizari	Y371001		21,540.00	21,535.00
66	Varsaminte din sectiunea de functionare ptr finantarea sectiunii de dezvoltare a	Y371003	-7,862,440.00	-4,390,970.00	-3,432,513.00
67	OPERATIUNI FINANCIARE	0016	1,542,730.00	1,542,730.00	
68	Operatiuni financiare	Y4010	1,542,730.00	1,542,730.00	

Rand	Denumirea indicatorilor	Cod indicator	Prevederi bugetare		Incasari realizate
			initiale	definitive	
69	Sume utilizate din excedentul anului precedent pentru efectuarea de cheltuieli	Y401015	1,542,730.00	1,542,730.00	
70	Sume utilizate de administratiile locale din excedentul anului precedent ptr sect de	Y40101501	1,542,730.00	1,542,730.00	
71	IV. SUBVENTII (cod 00.18)	Y0017	29,211,240.00	30,895,270.00	29,323,481.00
72	SUBVENTII DE LA ALTE NIVELE ALE ADMINISTRATIEI PUBLICE(cod 43.10)	Y0018	29,211,240.00	30,895,270.00	29,323,481.00
73	Subventii de la alte administratii	Y4310	29,211,240.00	30,895,270.00	29,323,481.00
74	Subventii pentru institutii publice	Y431009	22,377,240.00	23,361,270.00	21,953,999.00
75	Subventii din bugetele locale pentru finantarea cheltuielilor curente din domeniul	Y431010	1,103,000.00	1,103,000.00	1,066,775.00
76	Subventii din bugetul Fondului national unic de asigurari sociale de sanatate	Y431033	5,731,000.00	6,431,000.00	6,302,707.00
77	VENITURILE SECTIUNII DE DEZVOLTARE(cod0002+0015+0016+0017+451	Y000110	10,078,780.00	8,241,280.00	6,361,168.00
78	I. VENITURILE CURENTE (cod 00.12)	Y0010	7,862,440.00	4,390,970.00	3,432,513.00
79	C. VENITURI NEFISCALE	Y0012	7,862,440.00	4,390,970.00	3,432,513.00
80	C2. VANZARI DE BUNURI SI SERVICII	Y0014	7,862,440.00	4,390,970.00	3,432,513.00
81	Transferuri voluntare altele decat subventiile	Y3710	7,862,440.00	4,390,970.00	3,432,513.00
82	Varsaminte din sectiunea de functionare	Y371004	7,862,440.00	4,390,970.00	3,432,513.00
83	OPERATIUNI FINANCIARE	Y0016	19,830.00	19,830.00	
84	Incasari din rambursarea imprumuturilor acordate	Y4010	19,830.00	19,830.00	
85	Sume utilizate din excedentul anului precedent pentru efectuarea de cheltuieli	Y401015	19,830.00	19,830.00	
86	Sume utilizate de administratiile locale din excedentul anului precedent ptr sect de	Y40101502	19,830.00	19,830.00	
87	IV SUBVENTII (cod 00.18)	Y0017	2,196,510.00	3,830,480.00	2,928,655.00
88	Subventii de la alte nivele ale administratiei publice (cod 42.10+43.10)	Y0018	2,196,510.00	3,830,480.00	2,928,655.00
89	Subventii de la alte administratii (cod 43.10.14+43.10.32)	Y4310	2,196,510.00	3,830,480.00	2,928,655.00
90	Subventii de la bug. locale pentru finantarea cheltuielilor de capital din domeniul	Y431014	2,196,510.00	2,140,100.00	1,858,676.00
91	Subventii ptr institutii publice destinate sectiunii de dezvoltare	Y431019		1,690,380.00	1,069,979.00

PRIMAR Dorin Nistor



Municipiul Sebes

CONTUL DE EXECUTIE A BUGETULUI INSTITUTIILOR PUBLICE FINANTATE DIN VENITURI PROPRII SI SUBVENTII (DE SUBORDONARE LOCALA) - CHELTUIELI


LA DATA 31.12.2017

Rand	Denumirea indicatorilor	Cod indicator	Credite bugetare		Plati efectuate
			initiale	definitive	
1	TOTAL CHELTUIELI	5010	50,974,070	55,031,710	50,007,884
2	Partea III-a CHELTUIELI SOCIAL-CULTURALE(cod65.10+66.10+67.10+6	6310	33,183,340	34,778,690	31,008,526
3	Invatamant (cod 65.10.03+65.10.04+65.10.05+65.10.07+65.10.1	6510	1,015,170	1,088,540	580,500
4	Invatamant prescolar si primar (cod 65.10.03.01+65.10.03.02)	651003	479,360	547,190	370,222
5	Invatamant prescolar	65100301	479,360	547,190	370,222
6	Invatamant secundar (cod 65.10.04.01 la 65.10.04.03)	651004	535,810	541,350	210,278
7	Invatamant secundar inferior	65100401	100,840	101,440	46,762
8	Invatamant secundar superior	65100402	434,970	439,910	163,516
9	Sanatate (cod 66.10.06+ 66.10.50)	6610	26,553,510	27,833,100	25,202,932
10	Servicii medicale in unitati sanitare cu paturi	661006	26,553,510	27,833,100	25,202,932
11	Spitale generale	66100601	26,497,510	27,777,100	25,202,932
12	Unitati medico-sociale	66100603	56,000	56,000	
13	Cultura, recreere si religie (cod 67.10.03+67.10.05+67.10.50)	6710	4,115,060	4,320,450	3,755,932
14	Servicii culturale (cod 67.10.03.03 la 67.10.03.30)	671003	3,635,000	3,932,810	3,722,902
15	Alte servicii culturale	67100330	3,635,000	3,932,810	3,722,902
16	Servicii recreative si sportive (cod 67.10.05.01)	671005	480,060	387,640	33,030
17	Sport	67100501	480,060	387,640	33,030
18	Asigurari si asistenta sociala (cod 68.10.04+68.10.05+68.10.11+68.10.50)	6810	1,499,600	1,536,600	1,469,162
19	Asistenta acordata persoanelor in varsta	681004	1,480,600	1,517,600	1,458,027
20	Alte cheltuieli in domeniul asigurarilor si asistentei sociale	681005	19,000	19,000	11,135
21	Alte cheltuieli in domeniul asigurarilor si asistentei sociale	68100505	19,000	19,000	11,135
22	Partea IV-a SERVICII DE DEZVOLTARE PUBLICA, LOCCUINTE, MEDIU SI APE(6910	17,649,530	19,513,490	18,800,203
23	Locuinte, servicii si dezvoltare publica (cod 70.10.03+70.10.04+70.10.50)	7010	17,074,430	18,931,190	18,281,565
24	Servicii si dezvoltare publica	701004	1,711,730	143,150	38,179
25	Alte servicii in domeniul locuintelor, serviciilor si dezvoltarii comunale	701005	15,362,700	18,788,040	18,243,386
26	Protectia mediului (cod74.10.03+74.10.04)	7410	575,100	582,300	518,638
27	Salubritate si gestiunea deseurilor	741005	575,100	582,300	518,638
28	Salubritate	74100501	557,250	557,250	518,638
29	Colectarea, tratarea si distrugerea deseurilor	74100502	17,850	25,050	

Rand	Denumirea indicatorilor	Cod indicator	Credite bugetare		Plati efectuate
			Initiale	definitive	
30	Partea V-a ACTIUNI ECONOMICE (cod 80.10+83.10+84.10+87.10)	7910	141,200	739,530	199,155
31	Transporturi (cod 84.10.50)	8410	141,200	739,530	199,155
32	Alte cheltuieli in domeniul transporturilor	841050	141,200	739,530	199,155
33	Partea a VII-a REZERVE,EXCEDENT,DEFICIT (98.10-99.10)	9610			602,929
34	Excedent	9810			602,929
35	Excedentul sectiunii de functionare	981096			601,997
36	Excedentul sectiunii de dezvoltare	981097			932
37	CHELTUIELILE SECTIUNII DE FUNCTIONARE (cod 50.10+59.10+63.10+70.10+79.10)	Y5010	40,895,290	46,790,430	43,647,648
38	Partea III-a CHELTUIELI SOCIAL-CULTURALE(cod65.10+66.10+67.10+6	Y6310	30,108,290	31,773,930	28,948,941
39	Invatamant (cod 65.10.03+65.10.04+65.10.05+65.10.07+65.10.1	Y6510	962,520	968,060	540,141
40	Invatamant prescolar si primar (cod 65.10.03.01+65.10.03.02)	Y651003	426,710	426,710	329,863
41	Invatamant prescolar	Y65100301	426,710	426,710	329,863
42	Invatamant secundar (cod 65.10.04.01 la 65.10.04.03)	Y651004	535,810	541,350	210,278
43	Invatamant secundar inferior	Y65100401	100,840	101,440	46,762
44	Invatamant secundar superior	Y65100402	434,970	439,910	163,516
45	Sanatate (cod66.10.06+ 66.10.50)	Y6610	24,281,170	25,617,170	23,344,255
46	Servicii medicale in unitati sanitare cu paturi	Y661006	24,281,170	25,617,170	23,344,255
47	Spitale generale	Y66100601	24,281,170	25,617,170	23,344,255
48	Cultura, recreere si religie (cod 67.10.03+67.10.05+67.10.50)	Y6710	3,365,000	3,652,100	3,594,449
49	Servicii culturale (cod 67.10.03.03 la 67.10.03.30)	Y671003	3,365,000	3,652,100	3,594,449
50	Alte servicii culturale	Y67100330	3,365,000	3,652,100	3,594,449
51	Asigurari si asistenta sociala (cod 68.10.04+68.10.05+68.10.11+68.10.50)	Y6810	1,499,600	1,536,600	1,470,096
52	Asistenta acordata persoanelor in varsta	Y681004	1,480,600	1,517,600	1,458,961
53	Alte cheltuieli in domeniul asigurarii si asistentei sociale	Y681005	19,000	19,000	11,135
54	Alte cheltuieli in domeniul asigurarii si asistentei sociale	Y68105050	19,000	19,000	11,135
55	Partea IV-a SERVICII DE DEZVOLTARE PUBLICA,LOCUINTE,MEDIU SI APE(Y6910	10,787,000	15,016,500	14,698,707
56	Locuinte,servicii si dezvoltare publica (cod 70.10.03+70.10.04+70.10.50)	Y7010	10,787,000	15,016,500	14,698,707
57	Alte servicii in domeniul locuintelor, serviciilor si dezvoltarii comunale	Y701050	10,787,000	15,016,500	14,698,707
58	VII REZERVE,EXCEDENT,DEFICIT	Y9610			601,997
59	Excedent	Y9810			601,997
60	Excedentul sectiunii de functionare	Y981096			601,997
61	Excedentul sectiunii de dezvoltare	Y981097			601,997
62	CHELTUIELILE SECTIUNII DE DEZVOLTARE	Y5010	10,078,780	8,241,280	6,360,236
63	Partea III-a CHELTUIELI SOCIAL-CULTURALE (cod 65.10 + 66.10 + 68.10)	Y6310	3,075,050	3,004,760	2,059,585
64	Invatamant (cod 65.10.03+65.10.04+65.10.05+65.10.07+65.10.1	Y6510	52,650	120,480	40,359
65	Invatamant prescolar si primar (cod 65.10.03.01+65.10.03.02)	Y651003	52,650	120,480	40,359
66	Invatamant prescolar	Y65100301	52,650	120,480	40,359
67	Invatamant secundar (cod 65.10.04.01 la 65.10.04.03)	Y651004	52,650	120,480	40,359
67	Invatamant secundar superior	Y65100402			

Rand	Denumirea indicatorilor	Cod indicator	Credite bugetare		Plati efectuate
			initiale	definitive	
68	Sanatare (cod 66.10.06+66.10.50)	Y6610	2,272,340	2,215,930	1,858,677
69	Servicii medicale in unitati sanitare cu paturi	Y661006	2,272,340	2,215,930	1,858,677
70	Spitale generale	Y66100601	2,216,340	2,159,930	1,858,677
71	Unitati medico-sociale	Y66100603	56,000	56,000	
72	Cultura, recreere si religie (cod 67.10.03+67.10.05+67.10.50)	Y6710	750,060	668,350	161,483
73	Servicii culturale (cod 67.10.03.03 la 67.10.03.30)	Y671003	270,000	280,710	128,453
74	Alte servicii culturale	Y67100330	270,000	280,710	128,453
75	Servicii recreative si sportive (cod 67.10.05.01)	Y671005	480,060	387,640	33,030
76	Sport	Y67100501	480,060	387,640	33,030
77	Asiguran si asistenta sociala (cod 68.10.04+68.10.05+68.10.11+68.10.50)	Y6810			-934
78	Asistenta acordata persoanelor in varsta	Y681004			-934
79	Partea IV-a SERVICII DE DEZVOLTARE PUBLICA, LOCCUINTE, MEDIU SI APE	Y6910	6,862,530	4,496,990	4,101,496
80	Locuinte, servicii si dezvoltare publica (cod 70.10.03+70.10.04+70.10.50)	Y7010	6,287,430	3,914,690	3,582,858
81	Servicii si dezvoltare publica	Y701004	1,711,730	143,150	38,179
82	Alte servicii in domeniul locuintelor, serviciilor si dezvoltarii comunale	Y701050	4,575,700	3,771,540	3,544,679
83	Protectia mediului (cod 74.10.03+74.10.04)	Y7410	575,100	582,300	518,638
84	Salubritate si gestiunea deseurilor	Y741005	575,100	582,300	518,638
85	Salubritate	Y74100501	557,250	557,250	518,638
86	Colectarea, tratarea si distrugerea deseurilor	Y74100502	17,850	25,050	
87	Partea V-a ACTIVITATI ECONOMICE (cod 80.10+83.10+84.10+87.10)	Y7910	141,200	739,530	199,155
88	Transporturi (cod 84.10.50)	Y8410	141,200	739,530	199,155
89	Alte cheltuieli in domeniul transporturilor	Y841050	141,200	739,530	199,155
90	Partea a-VII-a REZERVE, EXCEDENT, DEFICIT	Y9610			932
91	Excedent	Y9810			932
92	Excedentul sectiunii de dezvoltare	Y981097			932

PRIMAR, Partitiiistor



DIRECTIA GENERALA A
FINANTELOR PUBLICE TOTAL JUDET
Nr 1222/13.02.2018

BILANT
31.12.2017

ARG STZ-280/19.FEB.2018

pag: 1 - lei -

COD	DENUMIRE INDICATORI	SOLD LA INCEPUTUL PERIOADEI	SOLD LA SFARSITUL PERIOADEI
0100			
01003	1.Active fixe necorporale (ct.2030000+2050000+2060000+2080100+2080200+2330000-2800300-2800500-2800800-2900400-2900500-2900800-2930100*)	2.647.427	2.173.008
01004	2.Instalatii tehnice, mijloace de transport, animale, plantatii, mobilier, aparatura birotica si alte active corporale (ct.2130100+2130200+2130300+2130400+2140000+2310000-2810300-2810400-2910300-2910400-2930200*)	9.464.459	14.308.540
01005	3.Terenuri si cladiri (ct.2110100+2110200+2120101+2120102+2120201+2120301+2120401+2120501+2120601+2120901+2310000-2810100-2810200-2910100-2910200-2930200)	477.129.748	499.729.026
01007	5.Active financiare necurente (investitii pe termen lung) peste un an (ct.2600100+2600200+2600300+2650000+2670201+2670202+2670203+2670204+2670205+2670208-2960101-2960102-2960103-2960200), din care:	136.254	136.754
01008	Titluri de participare (ct.2600100+2600200+2600300-2960101-2960102-2960103)	136.254	136.754
01009	6.Creante necurente - sume ce urmeaza a fi incasate dupa o perioada mai mare de un an (ct.4110201+4110208+4130200+4280202+4610201+4610209-4910200-4960200) din care:	14.334	18.117
0101			
01010	Creante comerciale necurente - sume ce urmeaza a fi incasate dupa o perioada mai mare de un an (ct.4110201+4110208+4130200+4610201-4910200-4960200)	14.334	18.117
01015	7.TOTAL ACTIVE NECURENTE (rd.03+04+05+06+07+09)	489.392.222	516.365.445
01019	1.Stocuri (ct.3010000+3020100+3020200+3020300+3020400+3020500+3020600+3020700+3020800+3020900+3030100+3030200+3040100+3040200+3050100+3050200+3070000+3090000+3310000+3320000+3410000+3450000+3460000+3470000+3490000+3510100+3510200+3540100+3540500+3540600+3560000+3570000+3580000+3590000+3610000+3710000+3810000+/-3480000+/-3780000-3910000-3920100-3920200-3920300-3930000-3940100-3940500-3940600-3950100-3950200-3950300-3950400-3950600-3950700-		

COD	DENUMIRE INDICATORI	SOLD LA INCEPUTUL PERIOADEI	SOLD LA SFARSITUL PERIOADEI
01024	Creantele bugetului general consolidat (ct.4630000+4640000+4650100+4650200+4660401+4660402+4660500+4660900-4970000)	25.600.539	20.065.759
01025	Creante din operatiuni cu fonduri externe nerambursabile si fonduri de la buget (ct.4500100+4500300+4500501+4500502+4500503+4500504+4500505+4500700+4510100+4510300+4510500+4530100+4540100+4540301+4540302+4540501+4540502+4540503+4540504+4550100+4550301+4550302+4550303+4560100+4560303+4560309+4570100+4570201+4570202+4570203+4570205+4570206+4570209+4570301+4570302+4570309+4580100+4580301+4580302+4610103+4730103**+4740000+4760000), din care:		61.570
0103			
01030	Total creante curente (rd.21+23+25+27)	34.195.792	26.974.381
01033	Conturi la trezorerie, casa in lei. (ct.5100000+5120101+5120501+5130101+5130301+5130302+5140101+5140301+5140302+5150101+5150103+5150301+5150500+5150600+5160101+5160301+5160302+5170101+5170301+5170302+5200100+5210100+5210300+5230000+5250101+5250102+5250301+5250302+5250400+5260000+5270000+5280000+5290101+5290201+5290301+5290400+5290901+5310101+5410101+5500101+5520000+5550101+5550400+5570101+5580101+5580201+5590101+5600101+5600300+5600401+5610101+5610300+5620101+5620300+5620401+5710100+5710300+5710400+5740101+5740102+5740301+5740302+5740400+5750100+5750300+5750400-7700000)	23.388.130	28.253.692
010331	Dobanda de incasat,alte valori,avansuri de trezorerie (ct.5180701+5320100+5320200+5320300+5320400+5320500+5320600+5320800+5420100)	35.600	28.098
01035	Conturi la institutii de credit, BNR, casa in valuta (ct.5110101+5110102+5120102+5120402+5120502+5130102+5130202+5140102+5140202+5150102+5150202+5150302+5160102+5160202+5170102+5170202+5290102+5290202+5290302+5290902+5310402+5410102+5410202+5500102+5550102+5550202+5570202+5580102+5580202+5580302+5580402+5580502+5580602+5580702+5580802+5580902+5581002+5581102+5581202+5581302+5581402+5581502+5581602+5581702+5581802+5581902+5582002+5582102+5582202+5582302+5582402+5582502+5582602+5582702+5582802+5582902+5583002+5583102+5583202+5583302+5583402+5583502+5583602+5583702+5583802+5583902+5584002+5584102+5584202+5584302+5584402+5584502+5584602+5584702+5584802+5584902+5585002+5585102+5585202+5585302+5585402+5585502+5585602+5585702+5585802+5585902+5586002+5586102+5586202+5586302+5586402+5586502+5586602+5586702+5586802+5586902+5587002+5587102+5587202+5587302+5587402+5587502+5587602+5587702+5587802+5587902+5588002+5588102+5588202+5588302+5588402+5588502+5588602+5588702+5588802+5588902+5589002+5589102+5589202+5589302+5589402+5589502+5589602+5589702+5589802+5589902+5590002+5590102+5590202+5590302+5590402+5590502+5590602+5590702+5590802+5590902+5591002+5591102+5591202+5591302+5591402+5591502+5591602+5591702+5591802+5591902+5592002+5592102+5592202+5592302+5592402+5592502+5592602+5592702+5592802+5592902+5593002+5593102+5593202+5593302+5593402+5593502+5593602+5593702+5593802+5593902+5594002+5594102+5594202+5594302+5594402+5594502+5594602+5594702+5594802+5594902+5595002+5595102+5595202+5595302+5595402+5595502+5595602+5595702+5595802+5595902+5596002+5596102+5596202+5596302+5596402+5596502+5596602+5596702+5596802+5596902+5597002+5597102+5597202+5597302+5597402+5597502+5597602+5597702+5597802+5597902+5598002+5598102+5598202+5598302+5598402+5598502+5598602+5598702+5598802+5598902+5599002+5599102+5599202+5599302+5599402+5599502+5599602+5599702+5599802+5599902+5600002)		

COD	DENUMIRE INDICATORI	SOLD LA INCEPUTUL PERIOADEI	SOLD LA SFARSITUL PERIOADEI
01058	TOTAL DATORII NECURENTE (rd.52+54+55)	18.370.553	15.180.832
0106			
01060	1.Datorii comerciale, avansuri si alte decontari (ct.2690100+4010100+4030100+4040100+4050100+4080000+4190000+4620101+4620109+4730109+4810101+4810102+4810103+4810900+4830000+4890201+5090000+5120800), din care:	6.599.235	5.286.661
010601	Decontari privind incheiere executiei bugetului de stat din anul curent (ct.4890201)	976.175	1.029.154
01061	Datorii comerciale si avansuri (ct.4010100+4030100+4040100+4050100+4080000+4190000+4620101), din care:	400.469	399.864
01062	2.Datorii catre bugete (ct.4310100+4310200+4310300+4310400+4310500+4310700+4370100+4370200+4370300+4400000+4410000+4420300+4420801+4440000+4460100+4460200+4480100+4550501+4550502+4550503+4620109+4670100+4670200+4670300+4670400+4670500+4670900+4730109+4810900), din care:	2.720.510	2.891.528
010631	Contributii sociale (ct.4310100+4310200+4310300+4310400+4310500+4310700+4370100+4370200+4370300)	1.229.849	1.489.275
0107			
01072	6.Salarile angajatilor (ct.4210000+4230000+4260000+4270100+4270300+4280101)	2.419.944	2.890.811
01073	7.Alte drepturi cuvenite altor categorii de persoane (pensii, indemnizatii de somaj, burse) (ct.4220100+4220200+4240000+4260000+4270200+4270300+4290000+4380000), din care:		9.640
01074	8.Venituri in avans (ct.4720000)		135.000
01075	9.Provizioane (ct.1510101+1510102+1510103+1510104+1510108)	31.050	95.265
01078	10.TOTAL DATORII CURENTE (rd.60+62+65+70+71+72+73+74+75)	11.770.739	11.308.905
01079	11.TOTAL DATORII (rd.58+78)	30.141.292	26.489.737
0108			
01080	12.ACTIVE NETE = TOTAL ACTIVE - TOTAL DATORII = CAPITALURI PROPRII (rd.80=rd.46-79=rd.90)	526.113.387	556.088.214
01084	1.Rezerve, fonduri (ct.1000000+1010000+1020101+1020102+1020103+1030000+1040101+1040102+1040103+1050100+1050200+1050300+1050400+1050500+1060000+1320000+1330000)	474.787.949	498.630.041
01085	2.Rezultatul reportat (ct.1170000 sold creditor)	51.325.438	57.458.173

DIRECTIA GENERALA A
FINANTELOR PUBLICE TOTAL JUDET

CONTUL DE REZULTAT PATRIMONIAL
31.12.2017

pag: 1 - lei-

COD	DENUMIRE INDICATORI	An precedent	An curent
0200			
02002	1.Venituri din impozite, taxe, contributiile de asigurari si alte venituri ale bugetelor (ct.7300100+7300200+7310100+7310200+7320100+7330000+7340000+7350100+ 7350200+7350300+7350400+7350500+7350600+7360100+7390000+7450100+ 7450200+7450300+7450400+7450500+7450900+7460100+7460200+7460300+ 7460900)	62.481.600	74.200.564
02003	2.Venituri din activitati economice (ct.7210000+7220000+7510100+7510200+/-7090000)	18.509.867	17.843.190
02004	3.Finantari, subventii, transferuri, alocatii bugetare cu destinatie speciala (ct.7510500+7710000+7720100+7720200+7740100+7740200+7750000+ 7760000+7780000+7790101+7790109)	23.815.582	37.003.988
02005	4.Alte venituri operationale (ct.7140000+7180000+7500000+7510300+7510400+ 7810200+7810300+7810401+7810402+7770000)	5.477.522	5.287.270
02006	TOTAL VENITURI OPERATIONALE (rd.02+03+04+05)	110.284.571	134.335.012
02008	I.Salarii si contributiile sociale aferente angajatilor (ct.6410000+6420000+6450100+ 6450200+6450300+6450400+6450500+6450600+6450800+6460000+6470000)	42.504.821	56.863.407
02009	2.Subventii si transferuri (ct.6700000+6710000+6720000+6730000+6740000+ 6750000+6760000+6770000+6780000+6790000)	18.926.007	29.644.674
0201			
02010	3.Stocuri, consumabile, lucrari si servicii executate de terti (ct.6010000+6020100+ 6020200+6020300+6020400+6020500+6020600+6020700+6020800+6020900+ 6030000+6060000+6070000+6080000+6090000+6100000+6110000+6120000+ 6130000+6140000+6220000+6230000+6240100+6240200+6260000+6270000+ 6280000+6290100)	20.888.077	27.724.188
02011	4.Cheletuiele de capital, amortizari si provizioane (ct.6290200+6810100+ 6810200+6810300+6810401+6810402+6820101+6820109+ 6820200+6890100+6890200)	14.878.616	4.468.834
02012	5. Alte cheltuieli operationale (ct.6350000+6350100+6540000+6580101+6580109)	929.915	6.859.027
02013	TOTAL CHELTUIELI OPERATIONALE (rd.08+09+10+11+12)	98.127.436	125.560.130
02015	- EXCEDENT (rd.06-rd.13)	12.157.135	8.774.882
02017	IV.VENITURI FINANCIARE (ct.7630000+7640000+7650100+7650200+7650300+7650400+7650500+7650600+7650700+7650800+7650900+7651000+7651100+7651200+7651300+7651400+7651500+7651600+7651700+7651800+7651900+7652000+7652100+7652200+7652300+7652400+7652500+7652600+7652700+7652800+7652900+7653000+7653100+7653200+7653300+7653400+7653500+7653600+7653700+7653800+7653900+7654000+7654100+7654200+7654300+7654400+7654500+7654600+7654700+7654800+7654900+7655000+7655100+7655200+7655300+7655400+7655500+7655600+7655700+7655800+7655900+7656000+7656100+7656200+7656300+7656400+7656500+7656600+7656700+7656800+7656900+7657000+7657100+7657200+7657300+7657400+7657500+7657600+7657700+7657800+7657900+7658000+7658100+7658200+7658300+7658400+7658500+7658600+7658700+7658800+7658900+7659000+7659100+7659200+7659300+7659400+7659500+7659600+7659700+7659800+7659900+7660000)		

Conducatorul institutiei

Primar
Dorin Nistor



Conducatorul compartimentului
financiar-contabil

Sej. serviciu cheltuieli
Dan Moraru

A handwritten signature in black ink, likely belonging to Dan Moraru.

Sej. birou BFC
Simona Căta

A handwritten signature in black ink, likely belonging to Simona Căta.

Intocmit
Lineta Hicu

A handwritten signature in black ink, likely belonging to Lineta Hicu.

SITUATIA FLUXURILOR DE TREZORERIE
31.12.2017

COD	DENUMIRE INDICATORI	Total	Casa cl. 510101	Buget de stat cl. 520100/ 770000	Buget local cl. 510100/ 770000	Buget asigurat sociale de stat cl. 525101+ 525102/ 770000	Buget asigurat pentru sana cl. 574010+ 5740102/ 770000	Buget Fond national unif de asigurat sociale de sanatate cl. 671010/ 770000	Buget Fond pentru socio cl. 575010/ 770000	Buget trezoreria statului cl. 624010/ 770000	Buget institutii publice finantate integre din vanzari proprii cl. 660100/ 770000	Buget institutii publice finantate din venituri proprii si subventii cl. 641010/ 770000	Buget activitatii finantate din venituri proprii si buget activitatii de prestatii cl. 652010/ 770000	Buget impuneri interne cl. 613010+ 614010+ 616010+ 617010/ 770000	Buget fonduri externe reambur- sabile (sursa D) cl. 616010/ 770000	Alte disponibi- litati (cl.1XX)	
0	TOTAL JUDET																
0001	1. Incasari	141.821,20	9.795,14		80.434,39												1.004,94
0002	2. Plati	126.321,40	9.795,14	1.002,31	76,94												1.012,36
0004	3. Numerar net din activitatea operationala (rd.02+rd.03)	14.499,80		-1.002,31	8.622,05												29,77
0005	1. Incasari	1.002,31			1.002,31												
0007	2. Plati	10.333,94			1.740,00												
0008	3. Numerar net din activitatea de investitii (rd.06-07)	-9.297,84			-1.252,31												
0011	2. Plati	123,33			1.233,33												
0012	3. Numerar net din activitatea de finantare (rd.10+rd.11)	-1.233,33			-1.233,33												
0013	VANZAREA (DESCRIEREA) NETA DE NUMERAR SI ECHIVALENT DE NUMERAR (rd.04+rd.05+rd.12)	-4.062,34		-4.062,34	-4.062,34												29,77
0014	V. NUMERAR SI ECHIVALENT DE NUMERAR LA INCEPUTUL ANULUI	23.000,00			23.000,00												64,00
0018	-suma recuperata din excedentul anului precedent/sume virate din fondul spitalului in excedent**	1.193,31			1.193,31												
0019	-suma utilizata din excedentul anului precedent/sume transferate din excedent la bugetul local/sume transferate din excedent pentru constituirea de depozite in trezorerie***	1.163,31			1.163,31												
0015	VI. NUMERAR SI ECHIVALENT DE NUMERAR LA SFARSITUL PERIOADEI (rd.13+rd.14+rd.14.1+rd.14.2+rd.14.3)	24.251,00		-4.022,34	23.000,00												128,00

Coordonator Institutii
Pamar
Dan Nistor

Capdulcatorul compartimentului
finanțelor costabile
Sef serviciu cheltuieli
Dan Morariu

Viza trezoreriei

BUCUR IOAN

Sef birou OFC
Simona Pata

Pctocnit
Miglena Ileana

DIRECTIA GENERALA A
FINANTELOR PUBLICE TOTAL JUDET

SITUATIA FLUXURILOR DE TREZORERIE
31.12.2017

pag: 1 - lei -

COD	DENUMIRE INDICATORI	Total	Casa in valuta	Alte disponibilitati
0400				
04002	1. Incasari	3.484.301	80.142	3.404.159
04003	2. Plati	3.167.881	80.142	3.087.739
04004	3. Numerar net din activitatea operationala (rd.02-rd.03)	316.420		316.420
0401				
04013	IV CRESTEREA (DESCRESTEREA) NETA DE NUMERAR SI ECHIVALENT DE NUMERAR (rd.04+rd.08+rd.12)	316.420		316.420
04014	V NUMERAR SI ECHIVALENT DE NUMERAR LA INCEPUTUL PERIOADEI	75.969		75.969
04017	VI NUMERAR SI ECHIVALENT DE NUMERAR LA FINELE PERIOADEI (rd.13+14+15-16)	392.389		392.389

Conducatorul compartimentului
financiar-contabil

Conducatorul institutiei

Primar

Donu Nicolae

Sef serviciu de trezorerie
Dan Morariu

Sef birou BFC
Simona Căluș

Intocmit
Marius Hăuș



DISPONIBIL DIN MIJLOACE CU DESTINATIE SPECIALA

31.12.2017

- lei -

DENUMIRE INDICATORI	COD	DISPONIBIL LA INCEPUTUL ANULUI	INCASARI	PLATI	DISPONIBIL LA SFARSITUL PERIOADEI
TOTAL (rd.02 la 15)	0500				
- Sume primite ca donatii si sponsorizari (ct.5500101,ct.5500102/analitice distincte)	05001	70.317	33.571	1.700	102.188
- Garantii materiale retinute gestionarilor conform Legii nr.22/1969 (ct.5500101,ct.5500102/analitice distincte)	05002	1.652	20.000	1.652	20.000
	05003	68.665	13.571	48	82.188

Conducatorul institutiei,

Prima
Dorin Nistor



Conducatorul compartimentului
financiar-contabil

Sej. Serviciu cheltuieli
Dan Moraru

Handwritten signature of Dan Moraru

Sej. birou BFC
Simona Cota

Handwritten signature of Simona Cota

Autoemit
Liliana Lisa

Handwritten signature of Liliana Lisa

TOTAL JUDET

Situatia modificarilor in structura
activelor nete/capitalurilor
31.12.2017

Anexa 34

pag: 1 -lei-

Denumirea elementului de capital	Cod	Sold la inceputul anului	Cresteri	Reduceri	Sold la sfarsitul anului
A	B	1	2	3	4
Fondul bunurilor care alcatuiesc domeniul public al unitatilor administrative-teritoriale (ct.1030000)	2500 25004	430.307.345	32.362.092	8.581.678	454.087.759
Fondul bunurilor care alcatuiesc domeniul privat al unitatilor administrative-teritoriale (ct.1040101)	25005	27.550.416	661.967	2.404.872	25.807.511
Rezerve din reevaluare (ct.1050100,1050200,1050300,1050400,1050500)	25006	16.930.188	6.980.484	5.175.901	18.734.771
Rezultatul reportat (ct.1170000 - sold creditor)	2501 25017	40.498.088	59.528.760	51.049.479	48.977.369
Rezultatul patrimonial al exercitiului (ct.1210000 - sold creditor)	25019	10.827.350			
Rezultatul patrimonial al exercitiului (ct.1210000 - sold debitor)	2502 25020		-118.155.488	-120.502.034	-8.480.804
Total capitaluri proprii (rd.01 la 17 - rd.18+rd.19-rd.20)	25021	526.113.387			556.088.214

Primar
Danu Nicușor

Sef serviciu cheltuieli
Dan Morariu

Sef birou BFC
Simona Căta

Recomand
Mineriu
Lina

DIRECTIA GENERALA A
FINANTELOR PUBLICE TOTAL JUDET

Situatia activelor si datoriilor institutiilor publice
din administratia locala
31.12.2017

pag: 1 - lei-

COD	DENUMIRE INDICATORI	Sold la inceputul anului	Sold la sfarsitul perioadei
1800			
18005	Disponibilitati in lei ale institutiilor publice locale si ale institutiilor publice de subordonare locala, la trezorerii (ct.5100000+5120101+5120501+5150101+5150103+5150500+5150600+5160101+5160301+5160302+5170101+5170301+5170302+5210100+5210300+5280000+5290201+5290301+5290400+5290901+5410101+5500101+5520000+5550101+5570101+5580101+5580201+5600101+5600300+5610101+5610300+5620101+5620300-7700000), din care:	23.588.130	28.253.692
18008	Total (in baze cash) (rd.04+05)	23.588.130	28.253.692
1801			
18010	Total (in baze accrual)(rd.08+09)	23.588.130	28.253.692
1802	ALTE IMPOZITE SI TAXE FISCALE		
18023	Alte valori (ct.5320100+5320200+5320300+5320400+5320500+5320600+5320800)	35.600	28.098
1803			
18032	Disponibilitati ale institutiilor publice locale si ale institutiilor de subordonare locala la institutiile de credit rezidente (ct.5110101+5110102+5120102+5120402+5120502+5150102+5150202+5160102+5160202+5170102+5170202+5290202+5290302+5290902+5500102+5550102+5550202+5570202+5580102+5580302+5600102+5600103+5610102+5610103+5620102+5620103), din care:	75.969	392.389
18036	Total (in baze cash) (rd.32+35)	75.969	392.389
18038	Total (in baze accrual) (rd.36+37)	75.969	392.389
1813			
18131	Actiuni necotate deținute de autoritatile locale la societati nefinanciare (ct.2600200-2960102)(S11)	136.254	136.754
18134	Total (la valoarea contabila neta (la valoarea de intrare mai puțin ajustările cumulate pentru pierderea de valoare) (rd.131+132+133)	136.254	136.754
1815			
18157	Creante comerciale necurente legale de livrari de bunuri si servicii de catre autoritatile locale sau de institutii subordonate acestora (ct.4110201+4110208+4130200+4610201-4910200-4960200) Total (rd.158+159+160+164) din care:	14.334	18.117
18158	- de la populatie(gospodariile populatiei)(S14)		5.578
18159	- de la societati nefinanciare (S11),	14.334	12.539
1816			

COD	DENUMIRE INDICATORI	Sold la inceputul anului	Sold la sfarsitul perioadei
18185	Total creante (rd.176+184)	25.600.539	20.065.759
1820			
18203	1.Sume datorate tertilor reprezentand garantii si cautiuni aflate in conturile institutiilor publice (ct.4280101+4280201+4620101+4620109).Total (rd.204+205+206), din care:	68.932	74.786
18204	- salariilor (gospodariile populatiei)(S143)	68.665	74.207
18205	- societati nefinanciare (S11)	267	579
1828			
18286	Credite pe termen lung primite (contractate, garantate, asimilate, etc) de institutiile publice locale (ct.1620200+1630200+1670201+1670202+1670203+1670209).Total (rd.287+288+289+289.1) din care acordate de:	14.101.847	11.789.624
18287	- Societati care accepta depozite, exclusiv banca centrala (S122)	14.101.847	11.789.624
1829			
18290	Total (in baze cash)(rd.286)	14.101.847	11.789.624
18320	Datorii comerciale curente legate de livrari de bunuri si servicii (ct.4010100+4030100+4040100+4050100+4080000+4190000+4620101). Total (rd.321+322+326+327) din care catre:	400.469	399.864
18321	-Societati nefinanciare (S11)	400.469	399.864
1833			
18331	Datoriile institutiilor publice din administratia locala catre bugete (ct.4420300+4310100+4310200+4310300+4310400+4310500+4310700+4370100+4370200+4370300+4420801+4440000+4460100+4460200+4480100)	1.469.953	1.727.415
18332	Salariile angajatilor (ct.4210000+4230000+4260000+4270100+4270300+4280101)	2.419.944	2.890.811
18333	Alte drepturi cuvenite altor categorii de persoane (ct.4260000+4270200+4270300+4290000+4380000)	3.889.897	9.640
18335	Total (rd.331+332+333+334)		4.627.866
1834			
183421	Provizioane necurente (ct.1510201+1510202+1510203+1510204+1510208), din care:	4.267.197	3.341.612
18343	Provizioane necurente reprezentand drepturi de natura salariala stabilite in favoarea personalului din sectorul bugetar prin titluri devenite executorii (din soldul ct.1510203)	4.267.197	3.341.612
18343	Provizioane curente (ct.1510101+1510102+1510103+1510104+1510108), din	31.050	95.265

SITUATIA ACTIVELOR FIXE AMORTIZABILE
31.12.2017

Anexa 35n - Icl -

DENUMIREA ACTIVELOR FIXE	Cod	Existenți la 31.12.2017		SOLD LA INCEPUTUL ANULUI	CREȘTERI					
		1	2		TOTAL din care:	diferențe din reevaluare	achiziții ¹⁾	transferuri/ primita cu titlu gratuit	donatii, sponsorizari	alte- cal
TOTAL JUDET										
Concedieri, brevete, licențe, mărci comerciale, drepturi și active similare (cl.2050000)	003			156.152	256.251					
Alte active fixe necorporale (cl.2080100, 2080200)	004			4.053.984	256.251	256.251				
TOTAL	005			4.210.136	256.251	256.251				
Construcții (cl.212) din care:	008			14.017.109	5.069.528	2.192.230		2.723.624		153.674
- altele active fixe încadrate în grupa construcții (cl.2120301) din care:	016			14.017.109	5.069.528	2.192.230		2.723.624		153.674
- locuințe ANL	0161	30	2.945	2.371.333	217.101	217.101				
Instalații tehnice, mijloace de transport, embarcări și plerabile (cl.2130100, 2130200, 2130300, 2130400)	017			16.474.576	5.880.434		5.880.434			
Modificări, aparatură birocratică, echipamente de protecție a votatorilor umani și mate- riale și alte active fixe corporale (cl.2140000)	018			2.488.129	477.601	448.028	10.000			19.672
TOTAL	019			32.969.814	11.427.563	2.192.230	6.328.463	2.733.624		173.246
TOTAL ACTIVE FIXE	020			37.169.950	11.683.814	2.192.230	6.584.714	2.733.624		173.246

Primar
Domn. Nișteș



Sef serviciu de gestiune
Dan Morariu

[Handwritten signature]

Sef birou C/C
Simona Cota

[Handwritten signature]

Intocmit
Lina Filipescu

[Handwritten signature]

DENUMIREA ACTIVELOR FIXE	Cod	REDUCERI							Ajustari de valoare (amortizari si ajustari pentru depreciere)				Valoarea contabila neta, din care:			
		TOTAL din care:	Diferenta din reevaluarea**)	Eliminarea amortizarii**)	dezmembrari si cesari	transferari cu titlu gratuit	vanzari	alte cal	SOLD LA SFARSTITUL ANULUI	Sold la inceputul anului	Crestori	Reducari	Sold la sfarsitul anului	Domeniul privat al statului	Domeniul privat al UAT	Proprietatea privata a institutiilor publice
A	B	10=1+2+3+4+5+6+7	11	12	13	14	15	16	17=8+4+10	18	19	20	21=18+19-20	22=17-21-23-24	25=17-21-22-24	26=17-21-22-25
TOTAL JUDET	003								156.152	82.806	20.673		113.976			42.573
Concedieri, brevete, licente, march comerciale, drepturi si active similare (cl.2050000)	004	8.200				8.200			4.201.955	1.489.803	712.324	10.607	2.171.529			2.012.544
Alte active fixe	005	8.200				8.200			4.458.107	1.562.709	732.997	10.607	2.285.999			2.051.122
TOTAL	008	5.016.538		1.019.285		25.174	584.447	3.387.750	14.070.001	2.476.616	1.315.323	1.384.471	2.697.489	2.396.949	8.842.563	223.416
Constructii (cl.212) din care:	016	5.016.538		1.019.285		25.174	584.447	3.387.750	14.070.001	2.476.616	1.315.323	1.384.471	2.697.489	2.396.949	8.842.563	223.416
alte active fixe locuate in grupa constructii (cl.2120901), din care:	016	5.016.538		1.019.285		25.174	584.447	3.387.750	14.070.001	2.476.616	1.315.323	1.384.471	2.697.489	2.396.949	8.842.563	223.416
- locuinte ANL	016	157.334		157.334					2.431.100	141.601	34.551	161.601	34.551	2.396.949		
instalatii tehnice, mijloace de transport, utilajele si plantati (cl.2130100, 2130200, 2130300, 2130400)	017	250.871			250.871				22.104.136	7.786.946	1.287.794	244.016	8.796.716		4.135.749	9.177.974
Mobilier, aparatura birou, echipamente de protectie a valorilor omogene si mate- riale si alte active fara corporeal (cl.2140000)	018	170.426			178.426				2.767.204	1.746.594	186.308	125.427	1.807.469		631.791	426.096
TOTAL	018	5.445.933		1.019.285	429.297	25.174	584.447	3.387.750	38.941.444	11.950.120	2.789.425	1.653.916	13.205.629	2.396.949	13.512.105	9.827.191
TOTAL ACTIVE FIXE	020	5.454.213		1.019.285	437.577	25.174	684.477	3.387.750	43.293.551	13.522.425	3.502.423	1.564.223	15.490.728	2.396.949	15.667.227	9.945.047

Conducatorul institutiei

Conducatorul compartimentului financiar-contabil

Primar
Dorin Mădăruș

Sef Serviciu tehnic
Dan Moranu

Sef birou BFC
Simona Cota

Intocmit
Liliana Lig



Handwritten initials 'ES'.

Handwritten signature.

SITUATIA ACTIVELOR FIXE NEAMORTIZABILE
31.12.2017

Anexa 35b - Iol -

DENUMIREA ACTIVELOR FIXE	Cod	Existenta la 31.12.2017			SOLD LA INCEPUTUL ANULUI	CRESTERI					
		UM	UM	UM		TOTAL din care:	diferente din reevaluare	achizitii	transferuri/ primile cu titlu gratuit	donatii, sponsorizari	alte caz
A	B	1	2	3	4	5=6+7+8+9+10	6	7	8	9	10
TOTAL JUDET											
Terenuri (cl.2110100)	007	6.028			311.627.618	18.197.509	14.816.162		2.828.400	4.597	528.750
Construcii (cl.212) din care:	008				146.195.485	214.678.028	905.026	1.327.775	200.466.776	6.550	11.971.888
- drumuri publice,acchieste poduri, podeta, pasarele si viaducte si tuneli (cl.2120101)	009					200.644.482	177.703		200.466.776		3.959.450
- drumuri forestiere si agricole (cl.2120102)	010					3.959.450					
- poduri, podeta, podetale si viaducte pentru transportul feroviar si rutier; viaducte (cl.2120301)	012				650.499						
alte active fixe incadrate in grupa constructii (cl.2120301)	016				145.535.026	10.074.096	727.323	1.327.775		6.550	8.012.448
Mașini: aparatura birotica, echipamente de productie a valorilor imense si medii si alte active fixe corporale (cl.2140000)	018				35.258						
Active fixe corporale in curs de exco- nare (cl.2310000)	019				7.766.782	4.026.096		4.026.096			
TOTAL	021				465.624.513	236.902.035	15.741.188	5.353.673	203.286.176	11.147	12.500.648
TOTAL ACTIVE FIXE	022				465.624.513	236.902.035	15.741.188	5.353.673	203.286.176	11.147	12.500.648

Primar
Donic Hristu
SEBES
Județul Alba

Șef serviciu culturi
sau Morarie
M

Șef birou BFC
Simona Cogan

Intocmit
de Ing. Mihai
Ionescu

DENUMIREA ACTIVELOR FIXE	Cod	REDUCERI					SOLD LA SFARSITUL ANULUI	Valoarea aferenta activelor fixe neamortizabile							
		TOTAL din care:	Reevaluare	dezmembrari	transferuri	vanzari		alte caz	Fondul activelor fixe necorporale cl.1000000	Domeniul public al statului cl.1010000	Domeniul privat al statului cl.1020101	Proprietatea privata a institutiilor publice cl.1020102	Domeniul public al al U.A.T. cl.1030000	Domeniul privat al al U.A.T. cl.1040101	Proprietatea privata a institutiilor publice din administratia locala cl.1040102
A	B	11+12+13+14+15+16	12	13	14	15	16	17+18+19+20+21+22+23+24	18	19	20	21	22	23	24
TOTAL JUDET															
terenuri (cl.2110100)	007	202.141.951			196.421.180	110.321	5.602.450	127.382.376					101.910.723	25.772.253	
Constructii (cl.212) din care:	008	8.896.477	34.178				8.862.299	352.177.036					352.177.036		
- drumuri publice, exclusiv poduri, podetele, pasarele si viaducte si tunele (cl.2120101)	000							200.644.482					200.644.482		
- drumuri industriale si agricole (cl.2120102)	010							3.959.450					3.959.450		
- poduri, podetele, pasarele si viaducte pentru transportul feroviar si rutier, viaducte ale active fixe in cadrul in grupa constructii (cl.2120501)	016	8.896.477	34.178				8.862.299	146.912.845					146.912.845		
Mobilier, aparatura, tehnica, echipamente de protectie a valorilor unice si materiale si alte active fixe corporale (cl.2140000)	018							35.259						35.259	
Active fixe corporale in curs de ete- darea (cl.2310000)	019	3.388.365		29.550	3.295.811		151.298	8.406.481					454.087.759	25.807.511	
TOTAL	021	214.224.797	34.178	29.550	199.626.791	116.321	14.416.957	488.301.781					454.087.759	25.807.511	
TOTAL ACTIVE FIXE	022	214.224.797	34.178	29.550	199.626.791	116.321	14.416.957	488.301.781					454.087.759	25.807.511	

Conducatorul Institutiei

Primar
Doniu Nistea



Conducatorul compartimentului
financiar-contabil

Sef serviciu de trezorerie
Dan Morariu

[Handwritten signature]

Sef birou BFC
Simona Osta

[Handwritten signature]

Intocmit
Directorul
[Handwritten signature]

Capi- tol	Sub- capi- tol	Pa- ra- gra-	Gra- ps / Titlu	Ar- fi- col	Ali- ne- nt	Denumire indicator	Prevederi bugetare initiale	Prevederi bugetare definitive	Drepturi constatate			Incasari realizate	Stingeri pe alte cai decat incasari	Drepturi constatate de incasat
									Total, din care:	din anii precedenti	din anul curent			
A						B	1	2	3=4+5	4	5	6	7	8=3-6-7
0700	02					A3 IMPOZITE SI TAXE PE PROPRIETATE	13.370.000	14.870.000	23.884.290	12.917.679	10.966.611	12.460.445	106.261	11.317.584
0702						IMPOZITE SI TAXE PE PROPRIETATE	13.370.000	14.870.000	23.884.290	12.917.679	10.966.611	12.460.445	106.261	11.317.584
	01					IMPOZITE SI TAXE PE PROPRIETATE	9.571.000	10.371.000	18.881.721	11.053.530	7.828.191	9.395.652	76.071	9.409.998
		01				Impozit si taxa pe cladiri								
						Impozit pe cladiri de la persoane fizice	2.276.000	2.276.000	3.231.449	1.493.412	1.738.037	1.726.378	17.588	1.487.083
0702	01	02				Impozit si taxa pe cladiri de la persoane juridice	7.095.000	8.095.000	15.650.272	9.560.118	6.090.154	7.669.274	58.083	7.922.915
0702	02					Impozit si taxa pe teren	3.716.000	4.216.000	4.591.789	1.777.393	2.814.396	2.763.252	21.848	1.806.689
		01				Impozit pe terenuri de la persoane fizice	1.231.000	1.231.000	1.533.488	431.085	1.102.403	1.022.899	10.514	500.075
0702	02	02				Impozit si taxa pe teren de la persoane juridice	1.930.000	2.430.000	2.286.827	1.083.120	1.203.707	1.240.834	3.335	1.042.658
0702	02	03				Impozitul pe terenul extravilan	555.000	555.000	771.474	263.188	508.286	499.519	7.999	263.956
		03				Taxe judiciare de timbru si alte taxe de timbru	282.000	282.000	408.369	85.975	322.394	300.160	8.341	99.868
0702	50					Alte impozite si taxe pe proprietate	1.000	1.000	2.411	781	1.630	1.381	1	1.029
1000	02					A4 IMPOZITE SI TAXE PE BUNURI SI SERVICII	32.878.970	35.033.970	37.194.872	4.101.416	33.093.456	33.214.312	628.504	3.352.056
1102						SUME DEFALCATE DIN TVA	27.861.970	30.036.970	29.096.651		29.096.651	29.096.651		
	02					Sume defalcate din taxa pe valoarea adaugata pentru finantarea cheltuielilor descentralizate la nivelul comunelor, oraselor, municipiilor, sectoarelor si Municipiului Bucuresti	27.243.940	29.418.940	28.478.621		28.478.621	28.478.621		

Capi- tol	Sub- capi- tol	Pa- ra- graf	Gru- pa / Titlu	Ar- ti- col	Ali- ne- at	Denumire indicator	Prevederi bugetare initiale	Prevederi bugetare definitive	Drepturi constatate			Incasari realizate	Stingeri pe alte cai decat incasari	Drepturi constatate de incasat
									Total, din care:	din anii precedenti	din anul curent			
A						B	I	2	3=4+5	4	5	6	7	8=3-6-7
3302	08					Venituri din prestari de servicii	228.000	228.000	218.000		218.000	218.000		
	28					Venituri din recuperarea cheltuielilor de judecata, imputatii si despagubiri			15.098	325	14.773	14.773	-1	326
3402						VENITURI DIN TAXE ADMINISTRATIVE, ELIBERARI PERMISE								
3402						VENITURI DIN TAXE ADMINISTRATIVE, ELIBERARI PERMISE	286.000	286.000	61.624		61.624	61.188	436	
3402	02					Taxe extrajudiciare de timbru	286.000	286.000	61.624		61.624	61.188	436	
3502						AMENZI, PENALITATI SI CONFISCARI								
	01					AMENZI, PENALITATI SI CONFISCARI	1.164.000	1.164.000	6.303.903	4.521.740	1.782.163	1.211.418	28.243	5.064.240
						Venituri din amenzi si alte sanctiuni aplicate potrivit dispozitiilor legale	1.164.000	1.164.000	6.283.462	4.506.106	1.777.356	1.208.540	10.682	5.064.240
3502	01	02				Venituri din amenzi si alte sanctiuni aplicate de catre alte institutii de specialitate	1.164.000	1.164.000	6.283.462	4.506.106	1.777.356	1.208.540	10.682	5.064.240
3502	50					Alte amenzi, penalitati si confiscari			20.441	15.634	4.807	2.878	17.563	
3602						DIVERSE VENITURI	36.000	36.000	74.620	32.285	42.335	35.954	36.373	2.293
	05					Varsaminte din veniturile si/sau disponibilitatile institutiilor publice			125	125			125	
3602	06					Taxe speciale	31.000	31.000	39.287		39.287	32.966	4.200	2.121
	11					Venituri din ajutoare de stat recuperate			32.048	32.048			32.048	
	14					Venituri din recuperarea cheltuielilor efectuate in cursul procesului de executare silita			2.252		2.252	2.252		
3602	50					Alte venituri	5.000	5.000	908	112	796	736		172

Capi- tol	Sub- capi- tol	Pa- ra- graf	Gru- ps/ Titlu	Ar- ti- col	Ali- ne- nt	Denumire indicator	Prevederi bugetare initiale	Prevederi bugetare definitive	Drepturi constatate			Incasari realizate	Stingeri pe alte ani decat incasari	Drepturi constatate de incasat
									Total, din care:	din anii precedenti	din anul curent			
A						B	1	2.	3=4+5	4	5	6	7	8=3-6-7
3702						TRANSFERURI VOLUNTARE, ALTELE DECAT SUBVENTIILE								
3702						TRANSFERURI VOLUNTARE, ALTELE DECAT SUBVENTIILE		21.000	21.000		21.000	1.000	20.000	
3702	01					Donatii si sponsorizari		21.000	21.000		21.000	1.000	20.000	
	03					Varsaminte din sectiunea de functionare pentru finantarea sectiunii de dezvoltare a bugetului local(cu semnul minus)	-34.170							
	04					Varsaminte din sectiunea de functionare	34.170							
3900						II. VENITURI DIN CAPITAL		1.002.560	1.002.574		1.002.574	1.002.574		
3902						VENITURI DIN VALORIFICAREA UNOR BUNURI		1.002.560	1.002.574		1.002.574	1.002.574		
	07					Venituri din vanzarea unor bunuri aparținind domeniului privat al statului sau al unitatilor administrativ- teritoriale		1.002.560	1.002.574		1.002.574	1.002.574		
4100						IV. SUBVENTII	3.149.800	3.492.430	1.364.421		1.364.421	1.362.536		1.885
4200						SUBVENTII DE LA ALTE NIVELE ALE ADMINISTRATIEI PUBLICE	3.149.800	3.492.430	1.364.421		1.364.421	1.362.536		1.885
4202						SUBVENTII DE LA BUGETUL DE STAT								
	34					SUBVENTII DE LA BUGETUL DE STAT Subventii pentru acordarea ajutorului pentru incalzirea locuintei cu lemne,	2.000.000	2.005.630	13.343		13.343	11.458		1.885

Capi- tol	Sub- capi- tol	Pa- ra- graf	Gru- pa / Titlu	Ar- ti- col	Ali- ne- at	Denumire indicator	Prevederi bugetare initiale	Prevederi bugetare definitive	Drepturi constatate			Incasari realizate	Stingeri pe alte cai decat incasari	Drepturi constatate de incasat
									Total, din care:	din anii precedenti	din anul curent			
A						B	1	2	3=4+5	4	5	6	7	8=3-6-7
						carbuni,combustibili petrolieri			3.568		3.568	3.568		
4202	41					Subventii de la bugetul de stat pentru finantarea sanatatii			7.890		7.890	7.890		
4202	65					Finantarea Programului National de Dezvoltare Locala	2.000.000	2.000.000						
4202	69					Subventii de la bugetul de stat catre bugetele locale necesare sustinerii derularii proiectelor finantate din fonduri externe nerambursabile (FEN) postaderare, aferente perioadei de programare 2014-2020		5.630	1.885		1.885			1.885
4302						SUBVENTII DE LA ALTE ADMINISTRATII			1.351.078		1.351.078	1.351.078		
	23					SUBVENTII DE LA ALTE ADMINISTRATII	1.149.800	1.486.800	1.351.078		1.351.078	1.351.078		
						Subventii primite din bugetul judetului pentru clasele de invatamant special organizate in cadrul unitatilor de invatamant de masa	1.149.800	1.379.800	1.351.078		1.351.078	1.351.078		
4302	34					Sume alocate din bugetul ANCPJ pentru finantarea lucrarilor de inregistrare sistemtica din cadrul Programului national de cadastru si carte funciara		107.000						
4802						SUME PRIMITE DE LA UE/ALTI DONATORI IN CONTUL PLATILOR EFECTUATE SI PREFINANTARI AFERENTE CADRULUI FINANCIAR 2014-2020			78.445					
4802						SUME PRIMITE DE LA UE/ALTI DONATORI IN CONTUL PLATILOR EFECTUATE SI PREFINANTARI AFERENTE CADRULUI FINANCIAR 2014-2020		178.230	78.445		78.445	18.761		59.684

Capi- tol	Sub- capi- tot	Fa- ra- graf	Gru- pa/ Tidu	Ar- ti- col	Ali- no- nt	Denumire indicator	Prevederi bugetare initiale	Prevederi bugetare definitive	Drepturi constatate			Incasari realizate	Stingeri pe alte cai decat incasari	Drepturi constatate de incasat
									Total, din care:	din anii precedenti	din anul curent			
A						B	1	2	3=4+5	4	5	6	7	8=3-6-7
4802	02					Fondul Social European(FSE)		178.230	78.445		78.445	18.761		59.684
		01				Sume primite in contul platilor efectuate in anul curent		159.460						
4802	02	03				Profinantare		18.770	78.445		78.445	18.761		59.684

Primar
Doru Nistea



Director executiv
Carmen Luminita Tome

Intocmit
Mariana Salau

DIRECTIA GENERALA A
FINANTELOR PUBLICE TOTAL JUDET
Rev ca 22

VENITURILE SI CHELTUIELILE BUGETELOR
LOCALE PE UNITATI ADMINISTRATIV TERITORIALE

31.12.2017

- lei -

Denumire Indicatori	Cod Indicator	Nr. rand	Prevederi Anuale	Realizat
A	B	C	1	2
		2405		
II. MUNICIPII	000102	24057		
VENITURI TOTAL			86.979.800	81.440.893
Venituri proprii	4990	24058	53.251.170	50.961.945
1. Venituri curente, din care:	000202	24059	82.306.580	79.057.022
		2406		
a) Cote si sume defalcate din impozitul pe venit	0402	24060	28.608.610	30.631.226
-cote defalcate din impozitul pe venit	040201	24061	27.876.610	29.900.788
-sume alocate din cotele defalcate din impozitul pe venit pentru echilibrarea bugetelor locale	040204	24062	752.000	730.438
b) Sume defalcate din taxa pe valoarea adaugata	1102	24063	30.036.970	29.096.651
-sume defalcate din taxa pe valoarea adaugata pentru finantarea cheltuielilor descentralizate la nivelul comunelor, oraselor, municipiilor si sectoarelor Municipiului Bucuresti	110202	24065	29.418.940	28.478.621
-sume defalcate din taxa pe valoarea adaugata pentru echilibrarea bugetelor locale	110206	24068	396.000	396.000
		2407		
c) Transferuri voluntare, altele decat subventiile	3702	24070	21.000	1.000
-donatii si sponsorizari	370201	24071	21.000	1.000

VENTURILE SI CHELTUIELILE BUGETELOR
LOCALE PE UNITATI ADMINISTRATIV TERRITORIALE

31.12.2017.

- lei -

Denumire Indicatori	Cod Indicator	Nr. rand	Prevederi Anuale	Realizat
A	B	C	1	2
1. Venituri curente, din care:	000202	24114	82.306.580	79.057.022
a) Cote si sume defalcate din impozitul pe venit	0402	24115		
-cote defalcate din impozitul pe venit	040201	24116	28.608.610	30.631.226
-sume alocate din cotele defalcate din impozitul pe venit pentru echilibrarea bugetelor locale	040204	24117	27.876.610	29.900.788
			732.000	730.438
b) Sume defalcate din taxa pe valoarea adaugata	1102	24118		
		2412	30.036.970	29.096.651
-sume defalcate din taxa pe valoarea adaugata pentru finantarea cheltuielilor descentralizate la nivelul comunelor, oraselor, municipiilor si sectoarelor Municipiului Bucuresti	110202	24120		
			29.418.940	28.478.621
-sume defalcate din taxa pe valoarea adaugata pentru echilibrarea bugetelor locale	110206	24123		
			396.000	396.000
c) Transferuri voluntare, altele decat subventiile	3702	24125	21.000	1.000
-donatii si sponsorizari	370201	24126	21.000	1.000
2. Venituri din capital	390002	24128	1.002.560	1.002.574
		2413		
4. Subventii de la alte nivele ale administratiei publice	420002	24133		
			3.492.430	1.362.536
-subventii de la bugetul de stat	4202	24134	2.005.630	11.458
-subventii de la alte administratii	4302	24135	1.486.800	1.351.078
Sume primite de la UE/alti donatori in contul platilor efectuate si prefinantari	4802	241352		

Cnp- fol	Sub- expi- tol	Pa- ra- graf	Gru- pa / Titlu	Ar- ti- col	Al- ne- nt	Denumire indicator	Credite de angajament	Credite bugetare		Angajamente bugetare	Angajamente legale	Plati efectuate	Angajamente legale de platit	Cheltuieli efective
								initiale	definitive					
A						B	I	2	3	4	5	6	7-5-6	8
7002						LOCUINTE, SERVICII SI DEZVOLTARE PUBLICA								
						LOCUINTE, SERVICII SI DEZVOLTARE PUBLICA		17.959.110	20.628.620	18.325.968	18.325.968	18.325.968		18.330.540
	05					Alimentare cu apa si amenajari hidrotehnice		429.670	404.670	130.936	130.936	130.936		135.508
		01				Alimentara cu apa		429.670	404.670	130.936	130.936	130.936		135.508
				06		Iluminat public si electrificari			256.810					
					50	Alte servicii in domeniile locuintelor, serviciilor si dezvoltarii comunale		17.529.440	19.967.140	18.195.032	18.195.032	18.195.032		18.195.032
7402						PROTECTIA MEDIULUI								
						PROTECTIA MEDIULUI		168.850	168.850	-46.047	-46.047	-46.047		
	05					Salubritate si gestiunea deeurilor				-107.373	-107.373	-107.373		
		02				Colectarea, tratarea si distrugerea deeurilor				-107.373	-107.373	-107.373		
7402	06					Canalizarea si tratarea apelor reziduale		168.850	168.850	61.326	61.326	61.326		
8000						Partea V-a ACTIUNI ECONOMICE		11.214.380	10.092.370	4.289.194	4.289.194	4.289.194		
8402						TRANSPORTURI								
						TRANSPORTURI		11.214.380	10.092.370	4.289.194	4.289.194	4.289.194		
		03				Transport rutier		11.214.380	10.092.370	4.289.194	4.289.194	4.289.194		
				03		Strazi		11.214.380	10.092.370	4.289.194	4.289.194	4.289.194		

TOTAL JUDET

DETALIEREA CHELTUIELILOR
- buget local -
31.12.2017

Pag. 5 - lei-

Capi- tol	Sub- capit- ol	Pa- ra- graf	Gru- pa / Titlu	Ar- ti- col	Ali- ne- at	Denumire indicator	Credite de angajament	Credite bugetare		Angajamente bugetare	Angajamente legale	Plati efectuate	Angajamente legale de platit	Cheltuieli efective
								initiale	definitive					
A						B	1	2	3	4	5	6	7=5-6	8
5002						TOTAL CHELTUIELI		99.282.730	108.939.760	77.785.325	77.785.325	77.438.037	347.288	74.043.919
						TOTAL CHELTUIELI		75.172.110	85.498.470	71.705.640	71.705.640	71.358.352	347.288	71.524.812
	01					CHELTUIELI CURENTE		34.779.650	37.188.650	34.600.332	34.600.332	34.600.332	347.288	35.127.858
	10					TITLUL I CHELTUIELI DE PERSONAL		10.392.210	11.421.580	7.338.065	7.338.065	6.990.777		6.655.537
	20					TITLUL II BUNURI SI SERVICII		300.000	300.000	260.174	260.174	260.174		230.523
	30					TITLUL III DOBANZI		315.780	4.416.720					
	50					TITLUL V FONDURI DE REZERVA								
	51					TITLUL VI TRANSFERURI INTRE UNITATI ALE ADMINISTRATIEI PUBLICE		25.676.750	28.294.750	25.949.428	25.949.428	25.949.428	222.030	25.949.428
						TITLUL VII ALTE TRANSFERURI		222.030	222.030	222.030	222.030	222.030		222.030
5002	55					TITLUL VIII ASISTENTA SOCIALA		2.313.890	2.104.350	2.000.517	2.000.517	2.000.517		2.000.147
	57					TITLUL X PROIECTE CU FINANTARE DIN FONDURI EXTERNE NERAMBURSABILE			187.610	81.970	81.970	81.970		66.166
	58					CADRULUI FINANCIAR 2014-2020		1.171.800	1.362.780	1.253.124	1.253.124	1.253.124		1.253.123
						TITLUL XI ALTE CHELTUIELI		21.797.620	21.128.290	3.967.175	3.967.175	3.967.175		3.967.175
5002	59					CHELTUIELI DE CAPITAL		21.797.620	21.128.290	3.967.175	3.967.175	3.967.175		3.967.175
	70					TITLUL XIII ACTIVE NEFINANCIARE		2.313.000	2.313.000	2.312.224	2.312.224	2.312.224		2.312.224
	71					OPERATIUNI FINANCIARE		2.313.000	2.313.000	2.312.224	2.312.224	2.312.224		2.312.224
	79					TITLUL XVII RAMBURSARI DE CREDITE								
	81					PLATI EFECTUATE IN ANII PRECEDENTI SI RECUPERATE IN ANUL CURENT				-199.714	-199.714	-199.714		
	84					TITLUL XIX PLATI EFECTUATE IN ANII PRECEDENTI SI RECUPERATE IN ANUL CURENT				-199.714	-199.714	-199.714		
5002	85													
								15.691.660	19.936.920	7.857.812	7.857.812	7.532.443	325.369	8.329.407
5100						Partea I-a SERVICII PUBLICE GENERALE								

Capi- tol	Sub- capi- tol	Pa- ra- graf	Gru- pă / Titlu	Ar- ti- col	Ali- ne- at	Denumire Indicator	Credite de angajament	Credite bugetare		Angajamente bugetare	Angajamente legale	Plati efectuate	Angajamente legale de platit	Creditele efective
								initiale	definitive					
A						B	1	2	3	4	5	6	7-5-6	8
						servicii de interes public local, in baza unor conventii sau contracte de asociere		70.000	97.000	66.042	66.042	66.042		66.042
5102		20	24			Comisioane si alte costuri aferente imprumuturilor		15.000	15.000	9.258	9.258	9.258		9.500
5102		20	24	02		Comisioane si alte costuri aferente imprumuturilor interne		15.000	15.000	9.258	9.258	9.258		9.500
5102		20	30			Alte cheltuieli		2.508.500	2.362.200	811.298	811.298	573.374	237.924	717.639
		20	30	01		Reclama si publicitate		155.000	150.440	112.352	112.352	74.299	38.053	79.084
		20	30	02		Protocol si reprezentare		46.000	46.000	17.523	17.523	17.523		14.233
		20	30	03		Prime de asigurare non-viata		8.500	9.500	7.791	7.791	7.791		4.742
		20	30	09		Executarea silita a creantelor bugetare		40.000	40.000					
		20	30	30		Alte cheltuieli cu bunuri si servicii		2.259.000	2.116.260	673.632	673.632	473.761	199.871	619.600
				58		TITLUL X PROIECTE CU FINANTARE DIN FONDURI EXTERNE NERAMBURSABILE CADRULUI FINANCIAR 2014-2020			187.610	81.970	81.970	81.970		64.166
5102		58	01			Programe din Fondul European de Dezvoltare Regionala (FEDR)								12.011
5102		58	01	01		Finantarea nationala								601
		58	01	02		Finantarea externa nerambursabila								11.410
		58	02			Programe din Fondul Social European (FSE)			187.610	81.970	81.970	81.970		54.155
		58	02	01		Finantarea nationala			9.380	4.099	4.099	4.099		2.707
		58	02	02		Finantarea externa nerambursabila			178.230	77.871	77.871	77.871		51.448
		70				CHELTUIELI DE CAPITAL		5.568.120	5.349.530	1.046.205	1.046.205	1.046.205		1.725.107
		71				TITLUL XIII ACTIVE NEFINANCIARE		5.568.120	5.349.530	1.046.205	1.046.205	1.046.205		1.725.107
		71	01			Active fixe		5.568.120	5.349.530	1.046.205	1.046.205	1.046.205		1.725.107
		71	01	01		Constructii		4.573.150	4.573.150	600.496	600.496	600.496		968.279

Capit- ol	Sub- capit- ol	Pa- ra- graf	Gru- pa / Titlu	Ar- ti- col	Ali- ne- nt	Denumire Indicator	Credite de angajament	Credite bugetare		Angajamente bugetare	Angajamente legale	Plati efectuate	Angajamente legale de platit	Cheltuieli efective
								Initiale	definitive					
A						B	1	2	3	4	5	6	7-5-6	8
5102			71	01	02	Masini, echipamente si mijloace de transport		297.710	67.480	60.297	60.297	60.297		31.624
5102			71	01	03	Mobilier, aparatura birouica si alte active corporale		302.040	385.950	250.885	250.885	250.885		93.917
5102			71	01	30	Alte active fixe (inclusiv reparatii capitale)		395.190	322.950	134.527	134.527	134.527		631.287
5102			84			PLATI EFECTUATE IN ANII PRECEDENTI SI RECUPERATE IN ANUL CURENT				-9.454	-9.454	-9.454		
5102			85			Titlul XIX PLATI EFECTUATE IN ANII PRECEDENTI SI RECUPERATE IN ANUL CURENT				-9.454	-9.454	-9.454		
5102			85	01		Plati efectuate in anii precedenti si recuperate in anul curent				-9.454	-9.454	-9.454		
5102			85	01	01	Plati efectuate in anii precedenti si recuperate in anul curent (SF)				-9.454	-9.454	-9.454		
5402						ALTE SERVICII PUBLICE GENERALE								
			01			ALTE SERVICII PUBLICE GENERALE		817.610	4.918.550	335.517	335.517	324.114	11.403	362.906
						CHELTUIELI CURENTE		795.190	4.896.130	325.283	325.283	313.880	11.403	349.332
			10			TITLUL I CHELTUIELI DE PERSONAL		421.310	421.310	305.579	305.579	305.579		311.611
			10	01		Cheltuieli salariale in bani		344.230	344.230	252.937	252.937	252.937		257.888
			10	01	01	Salarii de baza		268.030	268.030	209.612	209.612	209.612		214.471
			10	01	05	Sporuri pentru conditii de munca		40.000	23.000	14.827	14.827	14.827		13.041
			10	01	08	Fond de premii			7.000					
			10	01	13	Indemnizatii de delegare		1.200	1.200					
			10	01	30	Alte drepturi salariale in bani		35.000	45.000	28.498	28.498	28.498		30.376
			10	03		Contributii		77.080	77.080	52.642	52.642	52.642		53.723

Capi- tol	Sub- capit- ol	Pa- ra- graf	Cru- pa / Titlu	Ar- ti- col	Ali- ne- nt	Denumire Indicator	Credite de angajament	Credite bugetare		Angajamente bugetare	Angajamente legale	Plati efectuate	Angajamente legale de platit	Cheltuieli efective
								initiale	definitive					
A						B	1	2	3	4	5	6	7=5-6	8
6502			20 06 02			Deplasari in strainatate			12.000	7.500	7.500	7.500		7.500
			20 11			Carti, publicatii si materiale documentare		19.000	15.000	7.037	7.037	7.037		1.100
6502			20 13			Fragatire profesionala		98.000	53.300	33.131	33.131	33.131		33.131
			20 30			Alte cheltuieli		756.710	921.890	757.955	757.955	757.955		742.936
			20 30 04			Chirii		49.500	49.500	42.393	42.393	42.393		42.393
			20 30 30			Alte cheltuieli cu bunuri si servicii		707.210	872.390	715.562	715.562	715.562		700.543
			55			TITLUL VII ALTE TRANSFERURI		222.030	222.030	222.030	222.030	222.030		222.030
			55 01			A. Transferuri interne		222.030	222.030	222.030	222.030	222.030		222.030
			55 01 63			Finantarea invatamantului particular sau confesional acreditat		222.030	222.030	222.030	222.030	222.030		222.030
6502			57			TITLUL VIII ASISTENTA SOCIALA		676.890	486.350	424.025	424.025	424.025		424.025
			57 02			Ajutoare sociale		676.890	486.350	424.025	424.025	424.025		424.025
			57 02 01			Ajutoare sociale in nume		364.940	229.400	179.011	179.011	179.011		179.011
			57 02 03			Tichete de cresa si tichete sociale pentru gradinita		75.000	20.000	8.150	8.150	8.150		8.150
6502			57 02 04			Tichete cadou acordate pentru cheltuieli sociale		236.950	236.950	236.864	236.864	236.864		236.864
6502			59			TITLUL XI ALTE CHELTUIELI		327.000	427.980	386.585	386.585	386.585		386.585
			59 01			Burse		327.000	427.980	386.585	386.585	386.585		386.585
			70			CHELTUIELI DE CAPITAL		3.893.140	4.043.070	362.101	362.101	362.101		287.509
			71			TITLUL XIII ACTIVE NEFINANCIARE		3.893.140	4.043.070	362.101	362.101	362.101		287.509
			71 01			Active fixe		3.893.140	4.043.070	362.101	362.101	362.101		287.509
			71 01 01			Construcii		3.383.830	3.469.760	38.978	38.978	38.978		29.530
			71 01 02			Masini, echipamente si mijloace de transport		149.410	194.410	43.375	43.375	43.375		81.261


Capit- ol	Sub- capit- ol	Pa- ra- graf	Gru- pa / Titlu	Ar- ti- col	Ali- no- at	Denumirea indicator	Credite de angajament	Credite bugetare		Angajamente bugetare	Angajamente legale	Plati efectuate	Angajamente legale de platit	Cheltuieli efective
								initiale	definitive					
A						B	1	2	3	4	5	6	7=5-6	8
6502		71	01	03		Mobilier, aparatura birotica si alte active corporale		66.200	122.400	121.460	121.460	121.460		54.328
6502		71	01	30		Alte active fixe (inclusiv reparatii capitale)		293.700	256.500	158.288	158.288	158.288		122.370
6502		84				PLATI EFECTUATE IN ANII PRECEDENTI SI RECUPERATE IN ANUL CURENT				-1.276	-1.276	-1.276		
6502		85				Titlul XIX PLATI EFECTUATE IN ANII PRECEDENTI SI RECUPERATE IN ANUL CURENT				-1.276	-1.276	-1.276		
6502		85	01			Plati efectuate in anii precedenti si recuperate in anul curent				-1.276	-1.276	-1.276		
6502		85	01	01		Plati efectuate in anii precedenti si recuperate in anul curent (SF)				-1.276	-1.276	-1.276		
6602						SANATATE		3.862.510	3.806.100	3.448.304	3.448.304	3.448.304		3.467.608
						SANATATE		3.862.510	3.806.100	3.448.304	3.448.304	3.448.304		3.467.608
		01				CHELTUIELI CURENTE		552.000	546.000	520.484	520.484	520.484		537.879
		10				TITLUL I CHELTUIELI DE PERSONAL		432.600	426.000	420.745	420.745	420.745		436.634
		10	01			Cheltuieli salariale in bani		416.000	415.000	412.863	412.863	412.863		436.813
		10	01	01		Salarii de baza		16.000	11.000	7.882	7.882	7.882		1.821
		10	01	30		Alte drepturi salariale in bani		120.000	120.000	99.739	99.739	99.739		99.245
		10	03			Contributii								
		10	03	01		Contributii de asigurari sociale de stat		72.000	72.000	66.589	66.589	66.589		72.386
								2.600	2.600	1.952	1.952	1.952		1.945
6602		10	03	02		Contributii de asigurari de somaj								
		10	03	03		Contributii de asigurari sociale de sanatate		23.400	23.400	21.882	21.882	21.882		21.642


Capi- tol	Sub- cap- tol	Pa- ra- graf	Gru- pa / Titlu	Ar- ti- col	AN- ne- at	Denumire indicator	Credite de angajament	Credite bugetare		Angajamente bugetare	Angajamente legale	Plati efectuate	Angajamente legale de platit	Cheltuieli efective
								initiale	definitive					
A						B	1	2	3	4	5	6	7=5-6	8
								410.220	411.220	336.711	336.711	336.711		336.861
6702			20	30	30	Alte cheltuieli cu bunuri si servicii								
					51	TITLUL VI TRANSFERURI INTRE UNITATI ALE ADMINISTRATIEI PUBLICE		3.600.700	3.837.410	3.638.213	3.638.213	3.638.213		3.638.213
6702			51	01		Transferuri curente		3.600.700	3.556.700	3.509.760	3.509.760	3.509.760		3.509.760
					51	Transferuri catre institutiile publice		3.600.700	3.556.700	3.509.760	3.509.760	3.509.760		3.509.760
					51	Transferuri de capital			280.710	128.453	128.453	128.453		128.453
					51	Alte transferuri de capital catre instituti publice			280.710	128.453	128.453	128.453		128.453
6702			59			TITLUL XI ALTE CHELTUIELI		600.000	661.000	597.527	597.527	597.527		597.527
					59	Asociatii si fundatii		300.000	300.000	236.527	236.527	236.527		236.527
					59	Sustinerea cultelor		300.000	361.000	361.000	361.000	361.000		361.000
					70	CHELTUIELI DE CAPITAL		1.943.890	1.781.220	7.428	7.428	7.428		7.428
					71	TITLUL XIII ACTIVE NEFINANCIARE		1.943.890	1.781.220	7.428	7.428	7.428		7.428
					71	Active fixe		1.943.890	1.781.220	7.428	7.428	7.428		7.428
					71	Constructii		1.943.890	1.781.220	7.428	7.428	7.428		7.428
					84	PLATI EFECTUATE IN ANII PRECEDENTI SI RECUPERATE IN ANUL CURENT				-50.000	-50.000	-50.000		
6702					85	Titlul XIX PLATI EFECTUATE IN ANII PRECEDENTI SI RECUPERATE IN ANUL CURENT				-50.000	-50.000	-50.000		
6702					85	Plati efectuate in anii precedenti si recuperate in anul curent				-50.000	-50.000	-50.000		
6702					85	Plati efectuate in anii precedenti si recuperate in anul curent (SF)				-50.000	-50.000	-50.000		
6802						ASIGURARI SI ASISTENTA SOCIALA ASIGURARI SI ASISTENTA SOCIALA		8.624.900	8.470.890	7.443.837	7.443.837	7.443.837		7.451.497


Capit	Sub- capit	Pa- ra- graf	Gru- pa / Titlu	Ar- ti- col	Ali- ne- nt	Denumire indicator	Credite de angajament	Credite bugetare		Angajamente bugetare	Angajamente legale	Plati efectuate	Angajamente legale de platit	Cheltuieli efective
								initiale	definitive					
A						B	1	2	3	4	5	6	7=5-6	8
6802			20	01	09	Materiale si prestari de servicii cu caracter functional		32.000	40.000	39.067	39.067	39.067		35.051
6802			20	01	30	Alte bunuri si servicii pentru intretinere si functionare		146.500	33.000	29.981	29.981	29.981		40.526
						Reparatii curente		41.500	27.500	27.290	27.290	27.290		27.290
6802			20	02		Hrana		124.500	124.500	122.486	122.486	122.486		112.410
			20	03		Hrana pentru oameni		124.500	124.500	122.486	122.486	122.486		112.410
			20	03	01	Medicamente si materiale sanitare		1.000	1.000					859
			20	04		Medicamente		500	500					859
			20	04	01	Materiale sanitare		500	500					859
			20	04	02	Bunuri de natura obiectelor de inventar		13.000	68.000	66.501	66.501	66.501		-8.005
			20	05		Uniforme si echipament		1.000	1.000	881	881	881		-8.005
			20	05	01	Alte obiecte de inventar		12.000	67.000	65.620	65.620	65.620		43.797
			20	05	30	Deplasari, detasari, transferari		58.500	44.500	43.797	43.797	43.797		43.797
			20	06		Deplasari interne, detasari, transferari		58.500	44.500	43.797	43.797	43.797		43.797
			20	06	01	Carti, publicatii si materiale documentare		3.000	1.000	242	242	242		242
			20	11		Pregatire profesionala		25.000	17.000	14.144	14.144	14.144		14.303
6802			20	13		Protectia muncii		26.000	21.000	15.158	15.158	15.158		15.158
			20	14		Contributii ale administratiei publice locale la realizarea unor lucrari si servicii de interes public local, in baza unor conventii sau contracte de asociere		1.000	1.000	300	300	300		300
			20	19		Alte cheltuieli		41.500	131.500	126.758	126.758	126.758		126.802
6802			20	30		Reclama si publicitate		500	5.500	2.919	2.919	2.919		2.919
			20	30	01	Prime de asigurare non-viata		1.000	1.000	316	316	316		316


Cipi- fol	Sub- capit- ol	Pa- ra- graf	Gru- pa / Titlu	Ar- ti- col	Ali- ne- at	Denumire indicator	Credite de angajament	Credite bugetare		Angajamente bugetare	Angajamente legale	Plati efectuate	Angajamente legale de platit	Cheltuieli efective
								initiale	definitive					
A						B	1	2	3	4	5	6	7=5-6	8
								40.000	125.000	123.523	123.523	123.523		123.567
6802			20	30	30	Alte cheltuieli cu bunuri si servicii								
					51	TITLUL VI TRANSFERURI INTRE UNITATI ALE ADMINISTRATIEI PUBLICE		1.247.100	1.247.100	1.190.732	1.190.732	1.190.732		1.190.732
						Transferuri curente		1.247.100	1.247.100	1.190.732	1.190.732	1.190.732		1.190.732
6802			51	01	01	Transferuri catre institutiile publice		1.247.100	1.247.100	1.190.732	1.190.732	1.190.732		1.190.732
					57	TITLUL VIII ASISTENTA SOCIALA		1.637.000	1.618.000	1.576.492	1.576.492	1.576.492		1.576.122
					57	Ajutoare sociale		1.637.000	1.618.000	1.576.492	1.576.492	1.576.492		1.576.122
					57	Ajutoare sociale in numerar		1.637.000	1.618.000	1.576.492	1.576.492	1.576.492		1.576.122
					59	TITLUL XI ALTE CHELTUIELI		244.800	273.800	269.012	269.012	269.012		269.011
					59	Asocintii si fundatii		244.800	273.800	269.012	269.012	269.012		269.011
					70	CHELTUIELI DE CAPITAL		80.000	45.990	38.146	38.146	38.146		83.614
					71	TITLUL XIII ACTIVE NEFINANCIARE		80.000	45.990	38.146	38.146	38.146		83.614
					71	Active fixe		80.000	45.990	38.146	38.146	38.146		83.614
					71	Masini, echipamente si mijloace de transport								32.619
6802			71	01	03	Mobilier, aparatura birouca si alte active corporale								4.714
6802			71	01	30	Alte active fixe (inclusiv reparatii capitale)		80.000	45.990	38.146	38.146	38.146		46.281
6802					84	PLATI EFECTUATE IN ANII PRECEDENTI SI RECUPERATE IN ANUL CURENT				-690	-690	-690		
6802					85	Titlu XIX PLATI EFECTUATE IN ANII PRECEDENTI SI RECUPERATE IN ANUL CURENT				-690	-690	-690		
6802					85	Plati efectuate in anii precedenti si recuperate in anul curent				-690	-690	-690		

Capi- toi	Sub- cap- toi	Pr- gra- f	Gr- pe / Titlu	Ar- if- col	Ali- ne- at	Denumire indicator	Credite de angajament	Credite bugetare		Angajamente bugetare	Angajamente legale	Plati efectuate	Angajamente legale de platit	Cheltuieli efective
								initiale	definitive					
A						B	1	2	3	4	5	6	7-6-6	8
7402			85			RECUPERATE IN ANUL CURENT Titlu XIX PLATI EFECTUATE IN ANII PRECEDENTI SI RECUPERATE IN ANUL CURENT				-107.373	-107.373	-107.373		
7402			85	01		Plati efectuate in anii precedenti si recuperate in anul curent				-107.373	-107.373	-107.373		
7402			85	01	02	Plati efectuate in anii precedenti si recuperate in anul curent (SD)				-107.373	-107.373	-107.373		
8000						Partea V-a ACTIUNI ECONOMICE		11.214.380	10.092.370	4.289.194	4.289.194	4.289.194		
8402			02			TRANSPORTURI		11.214.380	10.092.370	4.289.194	4.289.194	4.289.194		
						TRANSPORTURI		8.901.380	7.779.370	1.976.970	1.976.970	1.976.970		
						CHELTUIELI DE CAPITAL		8.901.380	7.779.370	1.976.970	1.976.970	1.976.970		
						TITLUL XIII ACTIVE NEFINANCIARE		8.901.380	7.779.370	1.976.970	1.976.970	1.976.970		
						71 01 Active fixe		8.817.380	7.695.370	1.976.970	1.976.970	1.976.970		
						71 01 01 Constructii								
						71 01 30 Alte active fixe (inclusiv reparatii capitale)		84.000	84.000					
						8402 79 OPERATIUNI FINANCIARE		2.313.000	2.313.000	2.312.224	2.312.224	2.312.224		
						81 81 02 TITLUL XVII RAMBURSARI DE CREDITE		2.313.000	2.313.000	2.312.224	2.312.224	2.312.224		
						81 02 Rambursari de credite interne		2.313.000	2.313.000	2.312.224	2.312.224	2.312.224		
						81 02 05 Rambursari de credite si depozite datorici publice in termen scurte		2.313.000	2.313.000	2.312.224	2.312.224	2.312.224		


Conducatorul institutiei,


Conducatorul compartimentului
 financiar-contabil
 Serviciu cheltuieli
 Dan Morariu


Șef Birou A.C.
 Simona Căta


Autocant
 Ioana Ancaș


PREȘEDINTE DE ȘEDINȚĂ
 Consilier local,
 MITUȚ CRISTIAN NICOLAE



SECRETAR MUNICIPIU
 VLAD CRISTINA ELENA