

COD	DENUMIRE INDICATORI	SOLD LA INCEPUTUL PERIOADEI	SOLD LA SFARSITUL PERIOADEI
0	TOTAL JUDET		
01003	1.Active fixe necorporale (ct.2030000+2050000+2060000+2080100+2080200+2330000-2800300-2800500-2800800-2900400-2900500-2900800-2930100*)	2.173.008	1.992.834
01004	2.Instalatii tehnice, mijloace de transport, animale, plantatii, mobilier, aparatura birotica si alte active corporale (ct.2130100+2130200+2130300+2130400+2140000+2310000-2810300-2810301-2810302-2810303-2810304-2810400-2910300-2910301-2910302-2910303-2910304-2910400-2930200*)	14.308.540	13.754.817
01005	3.Terenuri si cladiri (ct.2110100+2110200+2120101+2120102+2120201+2120301+2120401+2120501+2120601+2120901+2310000-2810100-2810200-2810201-2810202-2810203-2810204-2810205-2810206-2810207-2810208-2910100-2910200-2910201-2910202-2910203-2910204-2910205-2910206-2910207-2910208-2930200)	499.729.026	500.298.871
01007	5.Active financiare necurente (investitii pe termen lung) peste un an (ct.2600100+2600200+2600300+2650000+2670201+2670202+2670203+2670204+2670205+2670208-2960101-2960102-2960103-2960200), din care:	136.754	136.754
01008	Titluri de participare (ct.2600100+2600200+2600300-2960101-2960102-2960103)	136.754	136.754
01009	6.Creante necurente - sume ce urmeaza a fi incasate dupa o perioada mai mare de un an (ct.4110201+4110208+4130200+4280202+4610201+4610209-4910200-4960200) din care:	18.117	12.539
01010	Creante comerciale necurente - sume ce urmeaza a fi incasate dupa o perioada mai mare de un an (ct.4110201+4110208+4130200+4610201-4910200-4960200)	18.117	12.539
01015	7.TOTAL ACTIVE NECURENTE (rd.03+04+05+06+07+09)	516.365.445	516.195.815
1019	1.Stocuri (ct.3010000+3020100+3020200+3020300+3020400+3020500+3020600+3020700+3020800+3020900+3030100+3030200+3040100+3040200+3050100+3050200+3070000+3090000+3310000+3320000+3410000+3450000+3460000+3470000+3490000+3510100+3510200+3540100+3540500+3540600+3560000+3570000+3580000+3780000)		

COD	DENUMIRE INDICATORI	SOLD LA INCEPUTUL PERIOADEI	SOLD LA SFARSITUL PERIOADEI
	+4660401+4660402+4660500+4660900+4810101**+4810102**+ 4810103**+4810900**-4970000), din care:	23.774.275	29.152.008
01024	Creantele bugetului general consolidat (ct.4630000+4640000+4650100+ 4650200-4660401+4660402+4660500+4660900-4970000)	20.065.759	29.048.439
01025	Creante din operatiuni cu fonduri externe nerambursabile si fonduri de la buget (ct.4500100+4500300+4500501+4500502+4500503+4500504+ 4500505+4500700+4510100+4510300+4510500+4530100+4540100+ 4540301+4540302+4540501+4540502+4540503+4540504+4550100+ 4550301-4550302+4550303+4560100+4560303+4560309+4570100+ 4570201+4570202+4570203+4570205+4570206+4570209+4570301+ 4570302+4570309+4580100+4580301+4580302+4610103+4730103**+ 4740000+4760000), din care:	61.570	61.570
01027	Imprumuturi pe termen scurt acordate (ct.2670101+2670102+2670103+ 2670104+2670105+2670108+2670601+2670602+2670603+2670604+ 2670605+2670609+4680101+4680102+4680103+4680104+4680105+ 4680106+4680107+4680108+4680109+4690103+4690105+4690106+ 4690108+4690109)		3.039.380
01030	Total creante curente (rd.21+23+25+27)	26.974.381	36.188.747
01033	Conturi la trezorerie, casa in lei. (ct.5100000+5120101+5120501+5130101+ 5130301+5130302+5140101+5140301+5140302+5150101+5150103+5150 301 +5150500+5150600+5160101+5160301+5160302+5170101+5170301+51 70302 +5200100+5210100+5210300+5230000+5250101+5250102+5250301+52 50302 +5250400+5260000+5270000+5280000+5290101+5290201+5290301+52 90400 +5290901+5310101+5410101+5500101+5520000+5550101+5550400+55 70101 +5580101+5580201+5590101+5600101+5600300+5600401+5610101+56 10300 +5620101+5620300+5620401+5710100+5710300+5710400+5740101+57 40102 +5740301+5740302+5740400+5750100+5750300+5750400-7700000)	28.253.692	40.071.630
010331	Dobanda de incasat,alte valori,avansuri de trezorerie (ct.5180701+5320100+ 5320200+5320300+5320400+5320500+5320600+5320800+5420100)	28.098	26.472

COD	DENUMIRE INDICATORI	SOLD LA INCEPUTUL PERIOADEI	SOLD LA SFARSITUL PERIOADEI
01054	2.Imprumuturi pe termen lung (ct.1610200+1620200+1630200+1640200+1650200+1660201+1660202+1660203+1660204+1670201+1670202+1670203+1670208+1670209-1690200)	11.789.624	9.477.400
01055	3.Provizioane (ct.1510201+1510202+1510203+1510204+1510208)	3.341.612	3.341.612
01058	TOTAL DATORII NECURENTE (rd.52+54+55)	15.180.832	12.864.608
01060	1.Datorii comerciale, avansuri si alte decontari (ct.2690100+4010100+4030100+4040100+4050100+4080000+4190000+4620101+4620109+4730109+4810101+4810102+4810103+4810900+4830000+4840000+4890201+5090000+5120800), din care:	5.286.661	1.538.113
010601	Decontari privind incheiere executiei bugetului de stat din anul curent (ct.4890201)	1.029.154	
01061	Datorii comerciale si avansuri (ct.4010100+4030100+4040100+4050100+4080000+4190000+4620101), din care:	399.864	1.441.847
1062	2.Datorii catre bugete (ct.4310100+4310200+4310300+4310400+4310500+4310600+4310700+4370100+4370200+4370300+4400000+4410000+4420300+4420801+4440000+4460100+4460200+4480100+4550501+4550502+4550503+4620109+4670100+4670200+4670300+4670400+4670500+4670900+4730109+4810900),din care:	2.891.528	4.184.899
010631	Contributii sociale (ct.4310100+4310200+4310300+4310400+4310500+4310600+4310700+4370100+4370200+4370300)	1.489.275	2.144.921
01070	4.Imprumuturi pe termen scurt-sume ce urmeaza a fi platite intr-o perioada de pana la un an (ct.5180601+5180603+5180604+5180605+5180606+5180608+5180609+5180800+5190101+5190102+5190103+5190104+5190105+5190106+5190107+5190108+5190109+5190110+5190180+5190190)		3.039.380
01071	5.Imprumuturi pe termen lung - sume ce urmeaza a fi platite in cursul exercitiului curent (ct.1610100+1620100+1630100+1640100+1650100+1660101+1660102+1660103+1660104+1670101+1670102+1670103+1670108+1670109+1680100+1680200+1680300+1680400+1680500+1680701+1680702+1680703+1680708+1680709-1690100)		1.734.168
01072	6.Salariile angajatilor (ct.4210000+4230000+4260000+4270100+4270300+4280101)	2.890.811	3.667.017
01073	7.Alte drepturi cuvenite altor categorii de persoane (pensii, indemnizatii de somaj, burse) (ct.4220100+4220200+4240000+4260000+4270200+4270300+4290000+4380000), din care:	9.640	1.701
01074	8.Venituri in avans (ct.4720000)	135.000	237.000
		05 265	05 265

Conducatorul institutiei

Pinar
Donu Nistor



Conducatorul compartimentului
financiar-contabil

Sef Serviciu Dietetica
Lau Horatiu

A handwritten signature in black ink.

Sef birou BFC
Simona Bota

A handwritten signature in black ink.

Procurator
Lica Minerva

A handwritten signature in black ink.

CONTUL DE REZULTAT PATRIMONIAL
31.03.2018

		pag.: 1 - lei -	
COD	DENUMIRE INDICATORI	An precedent	An curent
0	TOTAL JUDET		
02002	1.Venituri din impozite, taxe, contributii de asigurari si alte venituri ale bugetelor (ct.7300100+7300200+7310100+7310200+7320100+7330000+7340000+7350100+ + 7350200+7350300+7350400+7350500+7350600+7360100+7390000+7450100+ 7450200+7450300+7450400+7450500+7450700+7450900+7460100+7460200+ 7460300+7460900)	29.681.693	34.815.739
02003	2.Venituri din activitati economice (ct.7210000+7220000+7510100+7510200+/-7090000)	3.089.840	4.485.499
02004	3.Finantari, subventii, transferuri, alocatii bugetare cu destinatie speciala (ct.7510500+7710000+7720100+7720200+7740100+7740200+7750000+ 7760000+7780000+7790101+7790109)	4.902.274	5.668.694
02005	4.Alte venituri operationale (ct.7140000+7180000+7500000++7510300+7510400+ 7810200+7810300+7810401+7810402+7770000)	1.119.962	1.020.068
02006	TOTAL VENITURI OPERATIONALE (rd.02+03+04+05)	38.793.769	45.990.000
02008	1.Salarii si contributiile sociale aferente angajatilor (ct.6410000+6420000+6450100+ 6450200+6450300+6450400+6450500+6450600+6450700+6450800+6460000+ 6470000)	13.144.948	10.685.452
02009	2.Subventii si transferuri (ct.6700000+6710000+6720000+6730000+6740000+ 6750000+6760000+6770000+6780000+6790000)	3.701.889	4.256.836
02010	3.Stocuri, consumabile, lucrari si servicii executate de terti (ct.6010000+6020100+ 6020200+6020300+6020400+6020500+6020600+6020700+6020800+6020900+ 6030000+6060000+6070000+6080000+6090000+6100000+6110000+6120000+ 6130000+6140000+6220000+6230000+6240100+6240200+6260000+6270000+ 6280000+6290100)	4.083.784	4.870.056
02011	4.Cheltuieli de capital, amortizari si provizioane (ct.6290200+6810100+ 6810200+6810300+6810401+6810402+6820101+6820109+ 6820200+6890100+6890200)	543.767	966.665
02012	5. Alte cheltuieli operationale (ct.6350100+6540000+6580101+6580109)	21.474.388	20.929.820
02013	TOTAL CHELTUIELI OPERATIONALE (rd.08+09+10+11+12)	17.319.381	25.060.180
02015	- EXCEDENT (rd.06-rd.13)		
02017	IV.VENITURI FINANCIARE (ct.7630000+7640000+7650100+7650200+7660000+ 7670000+7680000+7690000+7860300+7860400)		42
02018	V.CHELTUIELI FINANCIARE		

SITUATIA FLUXULOR DE TREZORERIE
31.03.2018

pag: 1

- lei -

COD	DENUMIRE INDICATORI	Total	Casa	Buget de stat ct. 5200100/ 7700000	Buget local ct. 5210100/ 7700000	Buget asigurari sociale de stat ct. 5250101+ 5250102/ 7700000	Buget asigurari pentru somaj ct. 5740101+ 5740102/ 7700000	Buget Fond national unic de asigurari sociale de sanatate ct. 5710100/ 7700000	Buget Fond pentru mediu ct. 5750100/ 7700000	Buget trezoreria statului ct. 5240100/ 7700000	Buget institutiile publice finantate integral din venituri proprii ct. 5600101/ 7700000	Buget institutiile publice finantate din venituri proprii si subventii ct. 5610100/ 7700000	Buget activitati finantate din venituri proprii si buget activitati de privatizare ct. 5620101/ 7700000	Buget imprumuturi interne si externe ct. 5130101+ 5140101+ 5160101+ 5170101+ 5130301+ 5130302+ 5140301+ 5140302+ 5160301+ 5160302+ 5170301+ 5170302+ 7700000	Buget fonduri externe nerambursabile (aurse D) ct. 5150103+ 5150600/ 7700000	Alte disponibilitati (ct.5XX)		
0	TOTAL JUDEȚ																	
03002	1. Incasari	41.514.822	1.131.198		36.299.161									182.644			593.142	
03003	2. Plati	27.018.293	1.010.528	5.199.292	2063.853									2592.120			85.924	
03004	3. Numerar net din activitatea operationala (rd.02-rd.03)	19.226.619	99.910	5.199.292	15.128.102													642.218
03007	2. Plati	911.123			316.485													
03008	3. Numerar net din activitatea de investitii (rd.06-07)	518.223			836.485									51.734				
03010	1. Incasari	1019.290			2280.830													
03011	2. Plati	691.251			698.251													
03012	3. Numerar net din activitatea de finantare (rd.10-rd.11)	2.518.126			1.532.586													
03013	IV.CRESTEREA (DESCRESTEREA) NETA DE NUMERAR SI ECHIVALENT DE NUMERAR (rd.04+rd.08+rd.12)	29.656.129	99.910	5.199.292	18.197.408									825.916	856.186			302.228
03014	V NUMERAR SI ECHIVALENT DE NUMERAR LA INCEPUTUL ANULUI	28.253.692			25.962.811													124.499
030142	-sume utilizate din excedentul anului precedent/sume transferate din excedent la bugetul local/sume transferate din excedent pentru constituirea de depozite in trezorerie***	3439.346			2.210.446													
03015	VI NUMERAR SI ECHIVALENT DE NUMERAR LA SFARSITUL PERIOADEI (rd.13+rd.14) rd.14.1-rd.14.2-rd.14.3)	43.530.842	99.910	5.199.292	42.178.319									2.033.721	896.186			432.631

Conducatorul institutiei
Pinaac
bony M. Istait
MUNICIPIUL
SEBES
Județul Alba

Conducatorul compartimentului
financiar-contabil
Sef serviciu cheltuieli
Dax Moraru

Viza trezoreriei
TREZORERIA
MUNICIPIUL
SEBES
BUCUR IOAN

Sef birou BFC
Carmena Oala

Intocmit
liana jilincova

SITUATIA FLUXURILOR DE TREZORERIE

31.03.2018


pag.: 1 - lei -

COD	DENUMIRE INDICATORI	Total	Casa in valuta	Alte disponibilitati
0	TOTAL JUDET	1.316.443	7.121	1.309.322
04002	1. Incasari	1.326.758	7.121	1.319.637
04003	2. Plati			
04004	3. Numerar net din activitatea operationala (rd.02-rd.03)	-10.315		-10.315
04013	IV CRESTEREA (DESCRESTEREA) NETA DE NUMERAR SI ECHIVALENT DE NUMERAR (rd.04-rd.08+rd.12)	-10.315		-10.315
04014	V NUMERAR SI ECHIVALENT DE NUMERAR LA INCEPUTUL PERIOADEI	392.389		392.389
04017	VI NUMERAR SI ECHIVALENT DE NUMERAR LA FINELE PERIOADEI(rd.13+14+15-16)	382.074		382.074

Conducatorul compartimentului
financiar- contabil

Conducatorul institutiei

Primar
Doina Nicotai



Șef serviciu cheltuieli
Dan Kocaru

[Handwritten signature]

Șef birou DFE
Dinova Cătaș

[Handwritten signature]

Intocmit
Lina Lăcăreș

DISPONIBIL DIN MIJLOACE CU DESTINATIE SPECIALA


31.03.2018

- lei -

DENUMRE INDICATORI	COD	DISPONIBIL LA INCEPUTUL ANULUI	INCASARI	PLATI	DISPONIBIL LA SFARSITUL PERIOADEI
TOTAL JUDET	0				
TOTAL (rd.02 la 15)	05001	102.188	6.941	4.428	104.701
- Sume primite ca donatii si sponsorizari (ct.5500101,ct.5500102/analitice distincte)	05002	20.000		500	19.500
- Garantii materiale retinute gestionarilor conform Legii nr.22/1969 (ct.5500101,ct.5500102/analitice distincte)	05003	82.188	6.941	3.928	85.201

Conducatorul institutiei,

Primar
Doru Nistor



Conducatorul compartimentului
financiar-contabil

Sej serviciu dietetici
Dan Troranu

Sej birou DFC
Simona Oata

Intocmit
Liana Libert
Liana

Situatia activelor si datoriilor institutiilor publice
din administratia locala
31.03.2018

pag.: 1 - lei -

COD	DENUMIRE INDICATORI	Sold la inceputul anului	Sold la sfarsitul perioadei
0	TOTAL JUDET		
18004	Numerar in lei in casieria institutiilor publice locale si ale institutiilor publice de subordonare locala,(ct.5310101)		90.910
18005	Disponibilitati in lei ale institutiilor publice locale si ale institutiilor publice de subordonare locala, la trezorerii (ct.5100000-5120101+5120501+5150101+5150103+5150500+5150600+5160101+5160301-5160302+5170101+5170301+5170302+5210100+5210300+5280000+5290201+5290301+5290400+5290901+5410101+5500101+ 5520000+5550101-5570101+5580101+5580201+5600101+5600300+5610101+5610300-5620101+5620300-7700000), din care:		
18008	Total (in baze cash) (rd.04+05)	28.253.692	39.980.720
18010	Total (in baze accrual)(rd.08+09)	28.253.692	40.071.630
18022	Avansuri de trezorerie, acordate in lei (ct.5420100)		1.222
18023	Alte valori (ct.5320100+5320200+5320300+5320400+5320500+5320600+5320800)	28.098	25.250
18032	Disponibilitati ale institutiilor publice locale si ale institutiilor de subordonare locala la institutiile de credit rezidente (ct.5110101+5110102+5120102+5120402+5120502+5150102+5150202+5160102+5160202+5170102+5170202+5290202+5290302+5290902+5500102+5550102+5550202+5570202+5580102+5580302+5600102+5600103+5610102+5610103+5620102+5620103), din care:		
18036	Total (in baze cash) (rd.32+35)	392.389	382.074
18038	Total (in baze accrual) (rd.36+37)	392.389	382.074
18131	Actiuni necotate detinute de autoritatile locale la societati nefinanciare (ct.2600200-2960102)(S11)	136.754	136.754
18134	Total (la valoarea contabila neta (la valoarea de intrare mai putin ajustarile cumulate pentru pierderea de valoare) (rd.131+132+133)	136.754	136.754
18157	Creante comerciale necurente legale de livrari de bunuri si servicii de catre autoritatile locale sau de institutii subordonate acestora (ct.4110201+4110208+4130200+4610201-4910200-4960200) Total (rd.158+159+160+164) din care:	18.117	12.539
18158	- de la populatie(gospodariile populatiei)(S14)	5.578	
18159	- de la societati nefinanciare (S11),	12.539	12.539
18165	Creante comerciale curente legate de livrari de bunuri si servicii de catre autoritatile locale sau de institutii subordonate acestora(ct.2320000+2340000+4090101+4090102+4110101+4110108+4130100+4180000+4610101-4910100-4960100) Total(rd.166+167+168+172)din care de la:	1.531.234	1.707.494
		556	14.750

COD	DENUMIRE INDICATORI	Sold la inceputul anului	Sold la sfarsitul perioadei
		579	51.905
18205	- societati nefinanciare (S11)		
18262	Credite pe termen scurt contractate de autoritatile locale si institutii din subordinea acestora (ct.1620100+1630100+1670101+1670103+ 1670109+5190101+5190102-5190106+5190180). Total (rd.263+264-265+265.1), din care acordate de:		1.734.168
18264	- Alti rezidenti (Alti intermediari financiari, exclusiv societatile de asigurare si fondurile de pensii, Auxiliari financiari, Societati de asigurare, Fondurile de pensii (S125, S126, S128, S129)		1.734.168
182671	Sume primite din excedentul anului precedent pentru acoperirea golurilor temporare de casa si pentru finantarea cheltuielilor sectiunii de dezvoltare (ct.5190107+5190190)		3.039.380 4.773.548 4.773.548
18268	Total (in baze cash) (rd.262+266+267+267.1)		
1 5	Total (in baze accrual) (cash+dobanzi) (rd.268+274)		
18286	Credite pe termen lung primite (contractate, garantate, asimilate, etc) de institutiile publice locale (ct.1620200+1630200+1670201+1670202+1670203+1670209). Total (rd.287+288+289+289.1) din care acordate de:		
18287	- Societati care accepta depozite, exclusiv banca centrala (S122)	11.789.624	9.477.400
18290	Total (in baze cash) (rd.286)	11.789.624	9.477.400
18320	Datorii comerciale curente legate de livrari de bunuri si servicii (ct.4010100+4030100+ 4040100+4050100+4080000+4190000+4620101). Total (rd.321+322+326+327) din care catre:	399.864 399.864	1.441.847 1.441.847
18321	- Societati nefinanciare (S11)		
18331	Datoriile institutiilor publice din administratia locala catre bugete (ct.4310100+4310200+4310300+4310400+4310500+4310600+4310700+4370100+4370200+4370300+4420300+4420801+4440000+4460100+4460200+4480100)	1.727.415	3.947.759
18332	Salariile angajatilor (ct.4210000+4230000+4260000+4270100+4270300+4280101)	2.890.811	3.667.017
18333	Alte drepturi cuvenite altor categorii de persoane (ct.4260000+4270200+4270500+4290000+4380000)	9.640	1.701 10.454
1 4	Datorii catre fondul de risc (ct.4620109+4620209)	4.627.866	7.626.931
18335	Total (rd.331+332+333+334)		
183421	Provizioane necurente (ct.1510201+1510202+1510203-1510204+1510208), din care:	3.341.612	3.341.612
183423	Provizioane necurente reprezentand drepturi de natura salariala stabilite in favoarea persoanelor din sectorul bugetar prin titluri devenite executorii (din soldul	3.341.612	3.341.612

Capi- tol	Sub- capi- tol	Pa- ra- graf	Ar- ti- col	Al- ne- col at	Denumire indicator	Prevederi bugetare anuale aprobrate la finele perioadei de raportare		Drepturi constatate			Incasari realizate	Stingeri pe alte cai decat incasari	Pag. 1 - lei- Drepturi constatate de incasat
						1	2	Total, din care:	din anii precedenti	din anul curent			
A					B								
0					TOTAL JUDET								
0001	02				TOTAL VENITURI-BUGET LOCAL	53.267.360	15.177.870	58.274.795	20.139.867	38.134.928	29.091.217	61.030	29.122.548
0002					I. VENITURI CURENTE	51.437.930	14.765.550	55.956.006	20.078.298	35.877.708	26.833.997	61.030	29.060.979
0003					A. VENITURI FISCALE	47.577.160	14.164.350	49.519.631	14.676.676	34.842.955	26.091.801	34.941	23.392.886
0004					A1. IMPOZIT PE VENIT, PROFIT SI CASTIGURI DIN CAPITAL	21.625.000	7.212.860	13.116.028			13.116.028		
0300	02				A1.2 IMPOZIT PE VENIT, PROFIT SI CASTIGURI DIN CAPITAL DE LA PERSOANE FIZICE	21.625.000	7.212.860	13.116.028			13.116.028		
0302					IMPOZIT PE VENIT	80.000	80.000	13.401		13.401	13.401		
	18				Impozitul pe veniturile din transferul proprietatilor imobiliare din patrimoniul personal	80.000	80.000	13.401		13.401	13.401		
0402					COTE SI SUME DEFALCATE DIN IMPOZITUL PE VENIT	21.545.000	7.132.860	13.102.627		13.102.627	13.102.627		
0402	01				Cote defalcate din impozitul pe venit	21.145.000	6.732.860	12.929.242		12.929.242	12.929.242		
	04				Sume alocate din cotele defalcate din impozitul pe venit pentru echilibrarea bugetelor locale	400.000	400.000	173.385		173.385	173.385		
0700	02				A3 IMPOZITE SI TAXE PE PROPRIETATE	14.101.000	3.371.000	28.205.924	11.317.584	16.888.340	9.344.267	23.011	18.838.646
0702					IMPOZITE SI TAXE PE PROPRIETATE	14.101.000	3.371.000	28.205.924	11.317.584	16.888.340	9.344.267	23.011	18.838.646
	01				Impozit si taxa pe cladiri	10.400.000	2.529.000	23.769.262	9.409.998	14.359.264	7.670.449	8.851	16.089.962
	01				Impozit pe cladiri de la persoane fizice	1.800.000	324.000	3.240.091	1.487.083	1.753.008	1.214.415	5.274	2.020.402
0702	01	02			Impozit si taxa pe cladiri de la persoane juridice	8.600.000	2.205.000	20.529.171	7.922.915	12.606.256	6.456.034	3.577	14.069.560
0702	02				Impozit si taxa pe teren	3.250.000	745.000	4.169.024	1.806.689	2.362.335	1.530.965	12.870	2.625.189

Capi- tol	Sub- capi- tol	Pa- ra- graf	Ar- ti- col	Ali- ne- at	Denumire indicator	Prevederi	Prevederi	Drepturi constatate			Incasari realizate	Sfingeri pe alte cai decat incasari	Drepturi constatate de incasat
						bugetare anuale aprobat la finele perioadei de raportare	bugetare trimestriale cumulate	Total, din care:	din anii precedenti	din anul curent			
A					B	1	2	4	5				
					ADMINISTRATIEI PUBLICE	1.443.130	85.700	28.265	1.885	26.380	26.380	1.885	
4202					SUBVENTII DE LA BUGETUL DE STAT	1.277.630	49.900	28.265	1.885	26.380	26.380	1.885	
	34				Subventii pentru acordarea ajutorului pentru incalzirea locuintei cu lemne, carbuni, combustibili petrolieri			880		880	880		
4202	41				Subventii de la bugetul de stat pentru finantarea sanatatii			25.500		25.500	25.500		
4202	65				Finantarea Programului National de Dezvoltare Locala	1.227.730							
4202	69				Subventii de la bugetul de stat catre bugetele locale necesare sustinerii derulari proiectelor finantate din fonduri externe nerambursabile (FEN) postaderare, aferente perioadei de programare 2014-2020	49.900	49.900	1.885	1.885			1.885	
4302					SUBVENTII DE LA ALTE ADMINISTRATII	165.500	35.800						
	24				Subventii primite din bugetele locale pentru clasele de invatamant de masa organizate in unitatile de invatamant special	165.500	35.800						
4802					SUME PRIMITE DE LA UE/ALTI DONATORI IN CONTUL PLATILOR EFECTUATE SI AFERENTE CADRULUI FINANCIAR 2014-2020	386.300	326.620	59.684	59.684			59.684	
4802	02				Fondul Social European(FSE)	386.300	326.620	59.684	59.684			59.684	
			01		Sume primite in contul platilor efectuate in anul curent	326.620	326.620					59.684	
4802	02	03			Prefinantare	59.680		59.684	59.684			59.684	

1997-1998

Primar
Dan Nistor



Director executiv
Carmen Anghelita Toma

1997-1998

Tutoant
Marian Salăe

Capi- toi	Sub- capi- ra- tul	Pa- ra- graf	Ar- ti- col	Ali- ne- nt	Denumire indicator	Credite de angajament	Credite bugetare		Angajamente bugetare	Angajamente legale	Plati efectuate	Angajamente legale de platit	Cheltuieli efective
							anuale aprobrate la finele perioadei de raportare	trimestriale cumulate					
A						1	2	3	4	5	6	7=5-6	8
0					TOTAL JUDET								
5002					TOTAL CHELTUIELI		79.230.180	17.408.710	31.209.593	31.209.593	10.623.593	20.586.000	9.776.528
5100	02				Partea I-a SERVICII PUBLICE GENERALE		18.867.510	4.934.030	9.596.624	9.596.624	2.002.128	7.594.496	2.205.246
5102					AUTORITATI PUBLICE SI ACTIUNI EXTERNE		17.557.540	4.167.970	8.756.297	8.756.297	1.787.194	6.969.103	2.020.780
	01				Autoritati executive si legislative		17.557.540	4.167.970	8.756.297	8.756.297	1.787.194	6.969.103	2.020.780
		03			Autoritati executive		17.557.540	4.167.970	8.756.297	8.756.297	1.787.194	6.969.103	2.020.780
5402					ALTE SERVICII PUBLICE GENERALE		1.009.970	466.060	540.327	540.327	94.736	445.591	99.834
	05				Fond de rezerva bugetara la dispozitia autoritatilor locale		455.970	292.260					
5402	10				Servicii publice comunitate de evidenta a persoanelor		554.000	173.800	540.327	540.327	94.736	445.591	99.834
5502					TRANZACTII PRIVIND DATORIA PUBLICA SI IMPRUMUTURI		300.000	300.000	300.000	300.000	120.198	179.802	84.632
6000	02				Partea II-a APARARE, ORDINE PUBLICA SI SIGURANTA NATIONALA		4.328.000	1.091.840	2.840.239	2.840.239	570.114	2.270.125	677.000
6102					ORDINE PUBLICA SI SIGURANTA NATIONALA		4.328.000	1.091.840	2.840.239	2.840.239	570.114	2.270.125	677.000
	03				Ordine publica		3.389.230	774.260	2.032.850	2.032.850	413.109	1.619.741	439.216
		04			Politie comunitara		3.389.230	774.260	2.032.850	2.032.850	413.109	1.619.741	439.216
	05				Protectie civila si protectia contra incendiilor (protectie civila nonmilitara)		938.770	317.580	807.389	807.389	157.005	650.384	237.784
6500	02				Partea III-a CHELTUIELI SOCIAL-CULTURALE		26.049.290	5.639.070	12.750.615	12.750.615	4.186.552	8.564.063	4.325.292
6502					INVATAMANT		7.848.700	1.702.520	1.944.937	1.944.937	1.017.390	927.547	1.001.485
	03				Invatamant prescolar si primar		1.279.200	437.880	281.218	281.218	259.670	21.548	265.819
		01			Invatamant prescolar		882.970	337.450	194.364	194.364	182.167	12.197	179.707
		02			Invatamant primar		396.230	100.430	86.854	86.854	77.503	9.351	86.112

Capi- tol	Sub- capi- tol	Pa- ra- graf	Ar- ti- col	Ali- ne- at	Denumire indicator	Credite de angajament	Credite bugetare anuale aprobate la finele perioadei de raportare	trimestriale cumulate	Angajamente bugetare	Angajamente legale	Plati efectuate	Angajamente legale de platit	Cheltuieli efective
A					B	1	2	3	4	5	6	7=5-6	8
6502	04				Invatamant secundar		6.295.400	1.179.530	1.651.427	1.651.427	745.428	905.999	718.841
	01				Invatamant secundar inferior		4.208.650	499.930	353.655	353.655	285.606	68.049	311.990
	02				Invatamant secundar superior		1.957.690	637.730	1.271.595	1.271.595	433.645	837.950	380.351
	03				Invatamant profesional		129.030	41.870	26.177	26.177	26.177		26.500
	07				Invatamant nedefinitibil prin nivel		264.100	82.600	12.292	12.292	12.292		16.825
	04				Invatamant special		264.100	82.600	12.292	12.292	12.292		16.825
	50				Alte cheltuieli in domeniul invatamantului		10.000	2.510					
6602					SANATATE		2.143.970	581.000	1.213.522	1.213.522	383.250	830.272	416.480
	06				Servicii medicale in unitati sanitare cu paturi		1.143.970	380.000	222.000	222.000	222.000		222.000
	06	01			Spitale generale		1.143.970	380.000	222.000	222.000	222.000		222.000
	50				Alte cheltuieli in domeniul sanatatii		1.000.000	201.000	991.522	991.522	161.250	830.272	194.480
	50				Alte instituti si actiuni sanitare		1.000.000	201.000	991.522	991.522	161.250	830.272	194.480
6702					CULTURA, RECREERE SI RELIGIE		6.361.090	923.650	898.255	898.255	724.000	174.255	724.500
	03				Servicii culturale		4.887.900	757.650	759.700	759.700	724.000	35.700	724.000
	02				Biblioteci publice comunale, orasenesti, municipale			35.700		35.700			35.700
	03	30			Alte servicii culturale		4.852.200	757.650	724.000	724.000	724.000		724.000
	05				Servicii recreative si sportive		596.190		99.960	99.960		99.960	
	03				Intretinere gradini publice, parcuri zone verzi, baze sportive si de agrement		596.190		99.960	99.960		99.960	
	06				Servicii religioase		100.000						
	50				Alte servicii in domeniile culturii, recreerii si religici		717.000	166.000	38.595	38.595		38.595	500
6802					ASIGURARI SI ASISTENTA SOCIALA		9.755.530	2.431.900	8.693.901	8.693.901	2.061.912	6.631.989	2.182.827

Capi- tol	Sub- capi- tol	Pa- ra- graf	Ar- ti- col	Ali- ne- at	Denumire indicator	Credite de angajament	Credite bugetare		Angajamente bugetare	Angajamente legale	Plati efectuate	Angajamente legale de platit	Cheltuieli efective
							anuale aprobrate la finele perioadei de raportare	trimestriale cumulate					
A						1	2	3	4	5	6	7=5-6	8
6802	04				Asistenta acordata persoanelor in varsta		1.645.000	486.100	1.124.660	1.124.660	336.894	787.766	378.029
	05				Asistenta sociala in caz de boli si invaliditati		4.495.000	1.058.000	4.045.000	4.045.000	976.028	3.068.972	995.924
6802	05	02			Asistenta sociala in caz de invaliditate		4.495.000	1.058.000	4.045.000	4.045.000	976.028	3.068.972	995.924
	10				Ajutoare pentru locuinte		10.000	5.000	10.000	10.000	938	9.062	
	15				Prevenirea excluderii sociale		54.300	14.300	54.300	54.300	4.199	50.101	5.507
		01			Ajutor social		54.300	14.300	54.300	54.300	4.199	50.101	5.507
	50				Alte cheltuieli in domeniul asigurarilor si asistentei sociale		3.551.230	868.500	3.459.941	3.459.941	743.853	2.716.088	803.367
6802	50	50			Alte cheltuieli in domeniul asistentei sociale		3.551.230	868.500	3.459.941	3.459.941	743.853	2.716.088	803.367
7000	02				Partea IV-a SERVICII SI DEZVOLTARE PUBLICA, LOCUINTE, MEDIU SI APE		21.997.840	3.913.130	3.055.977	3.055.977	2.674.390	381.587	2.568.990
7002					LOCUINTE, SERVICII SI DEZVOLTARE		20.439.020	3.807.810	2.761.657	2.761.657	2.674.390	87.267	2.568.990
	03				Locuinte		180.400	105.400	105.400	105.400	105.400		
		01			Dezvoltarea sistemului de locuinte		180.400	105.400	105.400	105.400	105.400		
	05				Alimentare cu apa si amenajari hidrotehnice		957.150	27.970					
		01			Alimentare cu apa		957.150	27.970					
	06				Iluminat public si electrificari		2.240.060	565.450	87.267	87.267		87.267	
	50				Alte servicii in domeniile locuintelor, serviciilor si dezvoltarii comunale		17.061.410	3.108.990	2.568.990	2.568.990	2.568.990		2.568.990
7402					PROTECTIA MEDIULUI		1.558.820	105.320	294.320	294.320		294.320	
	03				Reducerea si controlul poluarii		1.264.560						
	06				Canalizarea si tratarea apelor reziduale		294.320	105.320	294.320	294.320		294.320	
8000	02				Partea V-a ACTIUNI ECONOMICE		7.987.540	1.830.640	2.966.138	2.966.138	1.190.409	1.775.729	
8402					TRANSPORTURI		7.987.540	1.830.640	2.966.138	2.966.138	1.190.409	1.775.729	

Capi- tol	Sub- capi- tol	Pa- ra- graf	Ar- / col	Ali- ne- a	Denumire indicator	Credite de angajament	Credite bugetare		Angajamente bugetare	Angajamente legale	Plati efectuate	Angajamente legale de platit	Cheltuieli efective
							anuale aprobrate la finele perioadei de raportare	trimestriale cumulate					
A			B		1	2	3	4	5	6	7=5-6	8	
8402	03				Transport rutier		7.987.540	1.830.640	2.966.138	2.966.138	1.190.409	1.775.729	
	03				Strazi		7.987.540	1.830.640	2.966.138	2.966.138	1.190.409	1.775.729	

Capi- tol	Sub- capi- ra- tol graf	Ar- ti- col	Ali- ne- at	Denumire indicator	Credite de angajament	Credite bugetare		Angajamente bugetare	Angajamente legale	Plati efectuate	Angajamente legale de platit	Cheltuieli efective
						anuale aprobate la finele perioadei de raportare	trimestriale cumulate					
A				B	1	2	3	4	5	6	7=5-6	8
				indemnizatii		7.760	7.760	7.760	7.760	6.353	1.407	30.911
10	03	07		Contributia asiguratorie pentru muncă		345.900	90.840	345.900	345.900	49.813	296.087	45.303
10	03	08		Contributii platite de angajator in numele angajatului		20.400	13.400	20.400	20.400		20.400	
20				TITLUL II BUNURI SI SERVICII		10.052.140	3.495.970	1.949.240	1.949.240	1.355.126	594.114	1.334.642
20	01			Bunuri si servicii		4.699.940	1.596.270	907.021	907.021	785.099	121.922	829.790
20	01	01		Furnituri de birou		222.450	50.000	37.038	37.038	23.902	13.136	30.544
20	01	02		Materiale pentru curatenie		126.620	13.720	4.207	4.207	2.301	1.906	10.943
20	01	03		Incalzit, iluminat si forta motrica		2.552.870	1.017.220	574.290	574.290	486.053	88.237	517.373
20	01	04		Apa, canal si salubritate		320.500	92.000	66.606	66.606	62.940	3.666	62.003
20	01	05		Carburanti si lubrifianti		195.950	57.250	31.399	31.399	28.030	3.369	29.940
20	01	06		Piese de schimb		29.850	7.850	1.170	1.170	1.170		1.221
20	01	07		Transport		33.800	16.800	13.676	13.676	8.006	5.670	8.006
20	01	08		Posta, telecomunicatii, radio, tv, internet		342.150	144.650	69.070	69.070	68.307	763	69.601
20	01	09		Materiale si prestari de servicii cu caracter functional		227.870	38.120	17.740	17.740	17.637	103	26.569
20	01	30		Alte bunuri si servicii pentru intretinere si functionare		597.880	158.660	91.825	91.825	86.753	5.072	73.590
20	02			Reparatii curente		178.610	47.510	39.691	39.691	28.109	11.582	35.177
20	03			Hrana		500.000	138.500	72.208	72.208	72.208		108.596
20	03	01		Hrana pentru oameni		500.000	138.500	72.208	72.208	72.208		108.596
20	04			Medicamente si materiale sanitare		35.700	11.000	9.430	9.430	7.509	1.921	9.357
20	04	01		Medicamente		33.500	9.500	8.385	8.385	7.459	926	8.966
20	04	02		Materiale sanitare		2.200	1.500	1.045	1.045	50	995	391
20	05			Bunuri de natura obiectelor de inventar		526.600	146.000	9.316	9.316	9.154	162	

Capi- tol	Sub- capi- tol	Pa- ra- graf	Ar- ti- col	Ali- ne- at	Denumire indicator	Credite de angajament	Credite bugetare		Angajamente bugetare	Angajamente legale	Plati efectuate	Angajamente legale de platit	Cheltuieli efective
							anuale aprobat la finele perioadei de raportare	trimestriale cumulate					
A						1	2	3	4	5	6	7=5-6	8
							77.000	39.000	250	250	250		
20	05	01			Uniforme si echipament		449.600	107.000	9.066	9.066	8.904	162	
20	05	30			Alte obiecte de inventar		178.100	68.500	19.856	19.856	6.128	13.728	4.800
20	06				Deplasari, detasari, transferari		137.109	53.500	13.986	13.986	4.249	9.737	3.098
20	06	01			Deplasari interne, detasari, transferari		41.000	15.000	5.870	5.870	1.879	3.991	1.702
20	06	02			Deplasari in strainatate		35.000	10.000					
20	09				Materiale de laborator								
20	11				Carti, publicatii si materiale documentare		39.900	16.900	6.672	6.672	5.619	1.053	3.192
20	12				Consultanta si expertiza		137.000	52.000	28.829	28.829	6.789	22.040	12.739
20	13				Pregatire profesionala		141.790	25.490	5.466	5.466	600	4.866	2.266
20	14				Protectia muncii		21.000	10.000	4.199	4.199	3.399	800	3.399
20	19				Contributii ale administratiei publice locale la realizarea unor lucrari si servicii de interes public local, in baza unor conventii sau contracte de asociere		101.000	26.000	7.500	7.500	7.500		7.500
20	24				Comisioane si alte costuri aferente imprumuturilor		11.000	11.000	7.961	7.961	7.961		7.722
20	24	02			Comisioane si alte costuri aferente imprumuturilor interne		11.000	11.000	7.961	7.961	7.961		7.722
20	30				Alte cheltuieli		3.446.500	1.336.800	831.091	831.091	415.051	416.640	310.099
20	30	01			Reclama si publicitate		131.000	50.000	84.115	84.115	25.520	58.595	23.216
20	30	02			Protocol si reprezentare		32.000	15.000	1.031	1.031	1.031		4.365
20	30	03			Prime de asigurare non-viata		54.700	30.500	6.842	6.842	6.842		8.116
20	30	04			Chirii		49.500	15.500	9.761	9.761	9.761		9.761
20	30	09			Executarea silita a creantelor bugetare		4.400	4.400					
20	30	30			Alte cheltuieli cu bunuri si servicii		3.174.900	1.221.400	729.342	729.342	371.897	357.445	264.641

Capi- tol	Sub- capi- tol	Pa- ra- graf	Ar- ti- col	Ali- ne- at	Denumire indicator	Credite de angajament	Credite bugetare		Angajamente bugetare	Angajamente legale	Plati efectuate	Angajamente legale de platit	Cheltuieli efective
							anuale aprobrate la finele perioadei de raportare	trimestriale cumulate					
A					B	1	2	3	4	5	6	7=5-6	8
	30				TITLUL III DOBANZI		300.000	300.000	300.000	300.000	120.198	179.802	84.632
	30	01			Dobanzi aferente datoriei publice interne		300.000	300.000	300.000	300.000	120.198	179.802	84.632
	30	01	01		Dobanzi aferente datoriei publice interne directe		300.000	300.000	300.000	300.000	120.198	179.802	84.632
	50				TITLUL V FONDURI DE REZERVA		455.970	292.260					
	50	04			Fond de rezerva bugetara la dispozitia autoritatilor locale		455.970	292.260					
	51				TITLUL VI TRANSFERURI INTRE UNITATI ALE ADMINISTRATIEI PUBLICE		23.057.580	4.246.640	3.514.990	3.514.990	3.514.990		3.514.990
	51	01			Transferuri curente		15.876.050	4.105.500	3.398.850	3.398.850	3.398.850		3.398.850
	51	01	01		Transferuri catre institutii publice		14.886.050	3.725.500	3.176.850	3.176.850	3.176.850		3.176.850
	51	01	46		Transferuri din bugetele locale pentru finantarea cheltuielilor curente din domeniul sanatatii		950.000	380.000	222.000	222.000	222.000		222.000
	51	02			Transferuri de capital		7.221.530	141.140	116.140	116.140	116.140		116.140
	51	02	28		Transferuri din bugetele locale pentru finantarea cheltuielilor de capital din domeniul sanatatii		193.970						
	51	02	29		Alte transferuri de capital catre institutii publice		7.027.560	141.140	116.140	116.140	116.140		116.140
	55				TITLUL VII ALTE TRANSFERURI		393.740	103.340	97.000	97.000	97.000		97.000
	55	01			A. Transferuri interne		393.740	103.340	97.000	97.000	97.000		97.000
	55	01	18		Alte transferuri curente interne		6.340	6.340					
	55	01	63		Finantarea invatamantului particular sau confesional acreditat		387.400	97.000	97.000	97.000	97.000		97.000
	57				TITLUL VIII ASISTENTA SOCIALA		2.194.690	554.910	2.194.690	2.194.690	433.700	1.760.990	434.070

Capi- tol	Sub- capi- tol	Pa- ra- graf	Ar- ti- col	Ali- ne- at	Denumire indicator	Credite de angajament	Credite bugetare		Angajamente bugetare	Angajamente legale	Plati efectuate	Angajamente legale de platit	Cheltuieli efective
							anuale aprobat la finele perioadei de raportare	trimestriale cumulate					
A					B	1	2	3	4	5	6	7=5-6	8
57	02				Ajutoare sociale		2.194.690	554.910	2.194.690	2.194.690	433.700	1.760.990	434.070
57	02	01			Ajutoare sociale in numerar		2.184.690	552.400	2.184.690	2.184.690	433.700	1.750.990	434.070
57	02	03			Tichete de cresa si tichete sociale pentru gradinita		10.000	2.510	10.000	10.000		10.000	
58					TITLUL X PROIECTE CU FINANTARE DIN FONDURI EXTERNE NERAMBURSABILE CADRULUI FINANCIAR 2014-2020		384.260	384.260	9.831	9.831		9.831	9.831
58	02				Programe din Fondul Social European (FSE)		384.260	384.260	9.831	9.831		9.831	9.831
58	02	01			Finantarea nationala		57.640	57.640	1.265	1.265		1.265	1.265
58	02	02			Finantarea externa nerambursabila		326.620	326.620	8.566	8.566		8.566	8.566
59					TITLUL XI ALTE CHELTUIELI		1.694.900	391.300	1.035.255	1.035.255	224.629	810.626	218.059
59	01				Burse		567.300	53.000	312.000	312.000	6.570	305.430	
59	11				Asociatii si fundatii		724.000	230.000	507.155	507.155	129.878	377.277	129.878
59	12				Sustinerea cultelor		100.000						
59	40				Sume aferente persoanelor cu handicap neincadrate		363.600	108.300	216.100	216.100	88.181	127.919	88.181
70					CHELTUIELI DE CAPITAL		20.740.560	2.089.700	2.160.997	2.160.997	856.485	1.304.512	482.355
71					TITLUL XIII ACTIVE NEFINANCIARE		20.740.560	2.089.700	2.160.997	2.160.997	856.485	1.304.512	482.355
71	01				Active fixe		20.740.560	2.089.700	2.160.997	2.160.997	856.485	1.304.512	482.355
71	01	01			Constructii		19.244.670	2.067.810	2.120.729	2.120.729	834.604	1.286.125	103.319
71	01	02			Masini, echipamente si mijloace de transport		110.000						108.935
71	01	03			Mobilier, aparatura birotica si alte active corporale		172.390	21.890	21.881	21.881	21.881		70.111
71	01	30			Alte active fixe (inclusiv reparatii capitale)		1.213.500		18.387	18.387		18.387	199.970

Capi- tol	Sub- capi- tol	Pa- ra- graf	Ar- ti- col	Ali- ne- at	Denumire indicator	Credite de angajament	Credite bugetare		Angajamente bugetare	Angajamente legale	Plati efectuate	Angajamente legale de platit	Cheltuieli efective
							anuale aprobrate la finele perioadei de raportare	trimestriale cumulate					
A						1	2	3	4	5	6	7=5-6	8
					79	OPERATIUNI FINANCIARE	2.313.000	600.000	2.313.000	2.313.000	578.056	1.734.944	
					81	TITLUL XVII RAMBURSARI DE CREDITE	2.313.000	600.000	2.313.000	2.313.000	578.056	1.734.944	
					81 02	Rambursari de credite interne	2.313.000	600.000	2.313.000	2.313.000	578.056	1.734.944	
					81 02 05	Rambursari de credite aferente datoriei publice interne locale	2.313.000	600.000	2.313.000	2.313.000	578.056	1.734.944	
					84	PLATI EFECTUATE IN ANII PRECEDENTI SI RECUPERATE IN ANUL CURENT	-6.340	-6.340	-15.090	-15.090	-15.090		
					85	Total XIX PLATI EFECTUATE IN ANII PRECEDENTI SI RECUPERATE IN ANUL CURENT	-6.340	-6.340	-15.090	-15.090	-15.090		
					85 01	Plati efectuate in anii precedenti si recuperate in anul curent	-6.340	-6.340	-15.090	-15.090	-15.090		
					85 01 01	Plati efectuate in anii precedenti si recuperate in anul curent (SF)	-6.340	-6.340	-15.090	-15.090	-15.090		
5100	02					Partea I-a SERVICII PUBLICE GENERALE	18.867.510	4.934.030	9.596.624	9.596.624	2.002.128	7.594.496	2.205.746
5102						AUTORITATI PUBLICE SI ACTIUNI EXTERNE	17.557.540	4.167.970	8.756.297	8.756.297	1.787.194	6.969.103	2.020.780
					01	CHELTUIELI CURENTE	10.289.600	3.846.080	7.963.736	7.963.736	1.763.380	6.200.356	1.691.850
					10	TITLUL I CHELTUIELI DE PERSONAL	7.100.000	2.217.080	7.100.000	7.100.000	1.373.897	5.726.103	1.405.120
					10 01	Cheltuieli salariale in bani	6.740.350	2.022.450	6.740.350	6.740.350	1.273.903	5.466.447	1.374.209
					10 01 01	Salarii de baza	5.615.000	1.685.000	5.615.000	5.615.000	1.088.888	4.526.112	1.184.615
					10 01 06	Alte sporuri	40.000	12.000	40.000	40.000		40.000	
					10 01 12	Indemnizatii platite unor persoane din afara unitatii	262.350	78.450	262.350	262.350	59.289	203.061	64.116
					10 01 13	Indemnizatii de delegare	20.000	6.000	20.000	20.000	459	19.541	416
					10 01 30	Alte drepturi salariale in bani	803.000	241.000	803.000	803.000	125.267	677.733	125.062
					10 02	Cheltuieli salariale in natura	129.050	64.530	129.050	129.050		129.050	

Capi- tol	Sub- capi- raf.	Pa- ra- graf.	Ar- ti- col	Ali- ne- at	Denumire indicator	Credite de angajament	Credite bugetare		Angajamente bugetare	Angajamente legale	Plati efectuate	Angajamente legale de platit	Cheltuieli efective
							anuale aprobate la finele perioadei de raportare	trimestriale cumulate					
A					B	1	2	3	4	5	6	7=5-6	8
							129.050	64.530	129.050	129.050		129.050	
10	02	06			Vouchere de vacanta								
10	03				Contributii		230.600	130.100	230.600	230.600	99.994	130.606	30.911
10	03	01			Contributii de asigurari sociale de stat		55.700	55.700	55.700	55.700	55.641	59	
10	03	02			Contributii de asigurari de somaj		1.800	1.800	1.800	1.800	1.769	31	
10	03	03			Contributii de asigurari sociale de sanatate		19.000	19.000	19.000	19.000	18.593	407	
10	03	04			Contributii de asigurari pentru accidente de munca si boli profesionale		600	600	600	600	534	66	
10	03	06			Contributii pentru concedii si indemnizatii		3.100	3.100	3.100	3.100	3.039	61	30.911
10	03	07			Contributia asiguratorie pentru munca		143.500	43.000	143.500	143.500	20.418	123.082	
10	03	08			Contributii platite de angajator in numele angajatului		6.900	6.900	6.900	6.900		6.900	
20					TITLUL II BUNURI SI SERVICII		2.799.000	1.238.400	853.905	853.905	389.483	464.422	276.899
20	01				Bunuri si servicii		508.000	184.500	129.373	129.373	108.568	20.805	119.714
20	01	01			Furnituri de birou		112.000	30.000	30.868	30.868	18.816	12.052	16.614
20	01	02			Materiale pentru curatenie		17.000	2.000	2.671	2.671	765	1.906	4.231
20	01	03			Incalzit, iluminat si forta motrica		92.000	30.000	23.560	23.560	22.590	970	29.427
20	01	04			Apa, canal si salubritate		50.000	20.000	15.495	15.495	11.829	3.666	11.323
20	01	05			Carburanti si lubrifianti		37.000	10.000	4.757	4.757	3.719	1.038	4.812
20	01	06			Piese de schimb		5.000	3.000					
20	01	08			Posta, telecomunicatii, radio, tv, internet		119.000	55.000	44.877	44.877	44.114	763	45.402
20	01	09			Materiale si prestari de servicii cu caracter functional		36.000	17.000	3.613	3.613	3.510	103	4.261

Capi- tol	Sub- capi- tol	Pa- ra- graf	Ar- ti- col	Ali- ne- at	Denumire indicator	Credite de angajament	Credite bugetare		Angajamente bugetare	Angajamente legale	Plati efectuate	Angajamente legale de platit	Cheltuieli efective
							anuale aprobrate la finele perioadei de raportare	trimestriale cumulate					
A						1	2	3	4	5	6	7=5-6	8
20	01	30			Alte bunuri si servicii pentru intretinere si functionare		40.000	17.500	3.532	3.532	3.225	307	3.644
							72.000	20.000	17.017	17.017	8.942	8.075	8.789
20	02				Reparatii curente		11.100	5.000	90	90		90	
20	05				Bunuri de natura obiectelor de inventar		11.100	5.000	90	90		90	
20	05	30			Alte obiecte de inventar		131.000	45.000	11.227	11.227	3.749	7.478	3.191
20	06				Deplasari, detasari, transferari		90.000	30.000	5.357	5.357	1.870	3.487	1.489
20	06	01			Deplasari interne, detasari, transferari		41.000	15.000	5.870	5.870	1.879	3.991	1.702
20	06	02			Deplasari in strainatate		15.000	10.000	6.262	6.262	5.209	1.053	2.787
20	11				Carti, publicatii si materiale documentare		129.000	50.000	27.990	27.990	5.950	22.040	11.900
20	12				Consultanta si expertiza		38.000	10.000	1.866	1.866		1.866	1.666
20	13				Pregatire profesionala								
20	19				Contributii ale administratiei publice locale la realizarea unor lucrari si servicii de interes public local, in baza unor conventii sau contracte de asociere		100.000	25.000	7.500	7.500	7.500		7.500
20	24				Comisioane si alte costuri aferente imprumuturilor		11.000	11.000	7.961	7.961	7.961		7.722
20	24	02			Comisioane si alte costuri aferente imprumuturilor interne		11.000	11.000	7.961	7.961	7.961		7.722
20	30				Alte cheltuieli		1.783.900	877.900	644.619	644.619	241.604	403.015	113.630
20	30	01			Reclama si publicitate		128.000	50.000	84.115	84.115	25.520	58.595	23.216
20	30	02			Protocol si reprezentare		32.000	15.000	1.031	1.031	1.031		4.365
20	30	03			Prime de asigurare non-viata		9.500	8.500	838	838	838		1.250
20	30	09			Executarea silita a creantelor bugetare		4.400	4.400					
20	30	30			Alte cheltuieli cu bunuri si servicii		1.610.000	800.000	558.635	558.635	214.215	344.420	84.799

Capi- fol	Sub- capit- ol graf	Pa- ra- graf	Ar- ti- col	Ali- ne- at	Denumire indicator	Credite de angajament	Credite bugetare		Angajamente bugetare	Angajamente legale	Plati efectuate	Angajamente legale de platit	Cheltuieli efective
							anuale aprobat la finele perioadei de raportare	trimestriale cumulate					
A						1	2	3	4	5	6	7=5-6	8
							6.340	6.340					
					TITLUL VII ALTE TRANSFERURI		6.340	6.340					
					55 01 A Transferuri interne		6.340	6.340					
					55 01 18 Alte transferuri curente interne		6.340	6.340					
					TITLUL X PROIECTE CU FINANTARE DIN FONDURI EXTERNE NERAMBURSABILE							9.831	9.831
					CADRULUI FINANCIAR 2014-2020		384.260	384.260	9.831	9.831		9.831	9.831
					58 02 Programe din Fondul Social European (FSE)		384.260	384.260	9.831	9.831		9.831	9.831
					58 02 01 Finantarea nationala		57.640	57.640	1.265	1.265		1.265	1.265
					58 02 02 Finantarea externa nerambursabila		326.620	326.620	8.566	8.566		8.566	8.566
					70 CHELTUIELI DE CAPITAL		7.267.940	321.890	792.561	792.561	23.814	768.747	328.930
					71 TITLUL XIII ACTIVE NEFINANCIARE		7.267.940	321.890	792.561	792.561	23.814	768.747	328.930
					71 01 Active fixe		7.267.940	321.890	792.561	792.561	23.814	768.747	328.930
					71 01 01 Constructii		6.824.050	300.000	752.293	752.293	1.933	750.360	101.339
					71 01 02 Masini, echipamente si mijloace de transport								7.661
					71 01 03 Mobilier, aparatura biroutica si alte active corporale		172.390	21.890	21.881	21.881	21.881		49.296
					71 01 30 Alte active fixe (inclusiv reparatii capitale)		271.500		18.387	18.387		18.387	168.634
					5402 ALTE SERVICII PUBLICE GENERALE		1.009.970	466.060	540.327	540.327	94.736	445.591	99.834
					01 CHELTUIELI CURENTE		1.009.970	466.060	540.327	540.327	94.736	445.591	96.204
					10 TITLUL I CHELTUIELI DE PERSONAL		537.000	167.400	537.000	537.000	92.008	444.992	91.285
					10 01 Cheltuieli salariale in bani		509.500	153.500	509.500	509.500	85.980	423.520	89.277
					10 01 01 Salarii de baza		444.600	133.400	444.600	444.600	74.555	370.045	83.396
					10 01 13 Indemnizatii de delegare		1.200	1.200	1.200	1.200		1.200	
					10 01 30 Alte drepturi salariale in bani		63.700	18.900	63.700	63.700	11.423	52.275	5.881

Capi- tol	Sub- capi- tol	Pa- ra- graf	Ar- ti- col	Ali- ne- at	Denumire indicator	Credite de angajament	Credite bugetare anuale aprobrate la finele perioadei de raportare	trimestriale cumulate	Angajamente bugetare	Angajamente legale	Plati efectuate	Angajamente legale de platit	Cheltuieli efective
A	B					1	2	3	4	5	6	7=5-6	8
													3.625
					TITLUL XIII ACTIVE NEFINANCIARE								3.625
			01		Active fixe								
			01	02	Masini, echipamente si mijloace de transport								1.571
			01	03	Mobilier, aparatura birotica si alte active corporale								640
			01	30	Alte active fixe (inclusiv reparatii capitale)								1.414
5502					TRANZACTII PRIVIND DATORIA PUBLICA SI IMPRUMUTURI		309.000	300.000	300.000	300.000	120.198	179.802	84.632
			01		CHELTUIELI CURENTE		309.000	300.000	300.000	300.000	120.198	179.802	84.632
			30		TITLUL III DOBANZI		300.000	300.000	300.000	300.000	120.198	179.802	84.632
			30	01	Dobanzi aferente datoriei publice interne		300.000	300.000	300.000	300.000	120.198	179.802	84.632
			30	01	01 Dobanzi aferente datoriei publice interne directe		300.000	300.000	300.000	300.000	120.198	179.802	84.632
6000	02				Partea II-a APARARE, ORDINE PUBLICA SI SIGURANTA NATIONALA		4.328.000	1.091.840	2.840.239	2.840.239	570.114	2.270.125	677.000
					SIGURANTA NATIONALA		4.328.000	1.091.840	2.840.239	2.840.239	570.114	2.270.125	677.000
6102					ORDINE PUBLICA SI SIGURANTA NATIONALA								
			01		CHELTUIELI CURENTE		3.276.000	1.091.840	2.842.243	2.842.243	572.118	2.270.125	605.435
			10		TITLUL I CHELTUIELI DE PERSONAL		2.770.000	862.740	2.770.000	2.770.000	522.873	2.247.127	549.777
			10	01	Cheltuieli salariale in bani		2.196.000	658.700	2.196.000	2.196.000	403.770	1.792.230	452.938
			10	01	01 Salarii de baza		1.865.800	559.000	1.865.800	1.865.800	361.304	1.504.496	394.886
			10	01	05 Sporuri pentru conditii de munca		90.000	27.000	90.000	90.000	16.267	73.733	16.991
			10	01	06 Alte sporuri		5.000	1.500	5.000	5.000		5.000	
			10	01	13 Indemnizatii de delegare		6.200	1.900	6.200	6.200		6.200	
			10	01	30 Alte drepturi salariale in bani		229.000	69.300	229.000	229.000	26.199	202.801	41.061

Capi- toi	Sub- capi- ra- tol graf	Pa- ra- col	Ar- ti- col	Ali- ne- at	Denumire indicator	Credite de angajament	Credite bugetare		Angajamente bugetare	Angajamente legale	Plati efectuate	Angajamente legate de platit	Cheltuieli efective
							anuale aprobrate la finele perioadei de raportare	trimestriale cumulate					
A					B	1	2	3	4	5	6	7=5-6	8
20	03				Hrana		141.000	40.000	13.394	13.394	13.394		17.927
20	03	01			Hrana pentru oameni		141.000	40.000	13.394	13.394	13.394		17.927
20	04				Medicamente si materiale sanitare		2.500						
20	04	01			Medicamente		2.500						
20	05				Bunuri de natura obiectelor de inventar		394.800	91.400	8.670	8.670	8.670		
20	05	30			Alte obiecte de inventar		394.800	91.400	8.670	8.670	8.670		
20	06				Deplasari, detasari, transferari		24.600	6.000	1.844	1.844	1.844		1.074
20	06	01			Deplasari interne, detasari, transferari		24.600	6.000	1.844	1.844	1.844		1.074
20	09				Materiale de laborator		33.000	9.000					
20	11				Carti, publicatii si materiale documentare		23.400	5.400					
20	12				Consultanta si expertiza		6.000						
20	13				Pregatire profesionala		89.500	1.200					
20	14				Protectia muncii		6.000						
20	30				Alte cheltuieli		659.900	234.500	76.627	76.627	76.627		92.995
20	30	04			Chirii		49.500	15.500	9.761	9.761	9.761		9.761
20	30	30			Alte cheltuieli cu bunuri si servicii		609.500	219.000	66.866	66.866	66.866		83.234
55					TITLUL VII ALTE TRANSFERURI		387.400	97.000	97.000	97.000	97.000		97.000
55	01				A. Transferuri interne		387.400	97.000	97.000	97.000	97.000		97.000
55	01	63			Finantarea invatamantului particular sau confesional acreditat		387.400	97.000	97.000	97.000	97.000		97.000
57					TITLUL VIII ASISTENTA SOCIALA		368.390	95.610	368.390	368.390	5.378	363.012	5.378
57	02				Ajutoare sociale		368.390	95.610	368.390	368.390	5.378	363.012	5.378
57	02	01			Ajutoare sociale in numerar		358.390	93.100	358.390	358.390	5.378	353.012	5.378
57	02	03			Tichete de cresa si tichete sociale pentru gradinita		10.000	2.510	10.000	10.000		10.000	

Capi- tol	Sub- capi- ra- tol	Pa- ra- graf	Ar- ti- col	Ali- ne- nt	Denumire indicator	Credite de angajament	Credite bugetare		Angajamente bugetare	Angajamente legale	Plati efectuate	Angajamente legale de platit	Cheltuieli efective
							anuale aprobrate la finele perioadei de raportare	trimestriale cumulate					
A						1	2	3	4	5	6	7=5-6	8
							829.900	145.300	487.100	487.100	78.758	408.342	72.188
					59	TITLUL XI ALTE CHELTUIELI							
					59 01	Burse	507.300	53.000	312.000	312.000	6.570	305.430	
					59 40	Sume aferente persoanelor cu handicap neincadrate							
							322.600	92.300	175.100	175.100	72.188	102.912	72.188
					70	CHELTUIELI DE CAPITAL	2.540.760	233.030	114.918	114.918	114.918		61.209
					71	TITLUL XIII ACTIVE NEFINANCIARE	2.540.760	233.030	114.918	114.918	114.918		61.209
					71 01	Active fixe	2.540.760	233.030	114.918	114.918	114.918		61.209
					71 01 01	Constructii	2.540.760	233.030	114.918	114.918	114.918		
					71 01 02	Masini, echipamente si mijloace de transport							20.289
					71 01 03	Mobilier, aparatura birou si alte active corporale							15.739
					71 01 30	Alte active fixe (inclusiv reparatii capitale)							25.131
					84	PLATI EFECTUATE IN ANII PRECEDENTI SI RECUPERATE IN ANUL CURENT	-6.340	-6.340	-8.234	-8.234	-8.234		
					85	Titul XIX PLATI EFECTUATE IN ANII PRECEDENTI SI RECUPERATE IN ANUL CURENT	-6.340	-6.340	-8.234	-8.234	-8.234		
					85 01	Plati efectuate in anii precedenti si recuperate in anul curent	-6.340	-6.340	-8.234	-8.234	-8.234		
					85 01 01	Plati efectuate in anii precedenti si recuperate in anul curent (SP)	-6.340	-6.340	-8.234	-8.234	-8.234		
						SANATATE	2.143.970	581.000	1.213.522	1.213.522	383.250	830.272	416.480
					01	CHELTUIELI CURENTE	2.143.970	581.000	1.213.921	1.213.921	383.649	830.272	416.480
					10	TITLUL I CHELTUIELI DE PERSONAL	990.000	198.000	990.000	990.000	161.649	828.351	194.480

Capi- tol	Sub- capi- tol	Pa- ra- graf	Ar- ti- col	Ali- ne- at	Denumire indicator	Credite de angajament	Credite bugetare		Angajamente bugetare	Angajamente legale	Plati efectuate	Angajamente legale de platit	Cheltuieli efective
							anuale aprobrate la finele perioadei de raportare	trimestriale cumulate					
A						1	2	3	4	5	6	7=5-6	8
ADMINISTRATIEI PUBLICE							1.143.970	380.000	222.000	222.000	222.000		222.000
51	01				Transferuri curente		950.000	380.000	222.000	222.000	222.000		222.000
51	01	46			Transferuri din bugetele locale pentru finantarea cheltuielilor curente din domeniul sanatatii		950.000	380.000	222.000	222.000	222.000		222.000
51	02				Transferuri de capital		193.970						
51	02	28			Transferuri din bugetele locale pentru finantarea cheltuielilor de capital din domeniul sanatatii		193.970						
84					PLATI EFECTUATE IN ANII PRECEDENTI SI RECUPERATE IN ANUL CURENT				-399	-399	-399		
85					TITLUL XIX PLATI EFECTUATE IN ANII PRECEDENTI SI RECUPERATE IN ANUL CURENT				-399	-399	-399		
85	01				Plati efectuate in anii precedenti si recuperate in anul curent				-399	-399	-399		
85	01	01			Plati efectuate in anii precedenti si recuperate in anul curent (SF)				-399	-399	-399		
6702					CULTURA, RECREERE SI RELIGIE		6.301.090	923.650	898.255	898.255	724.000	174.255	724.500
01					CHELTUIELI CURENTE		5.669.200	923.650	762.595	762.595	724.000	38.595	724.500
20					TITLUL II BUNURI SI SERVICII		467.000	66.000	5.440	5.440		5.440	500
20	30				Alte cheltuieli		467.000	66.000	5.440	5.440		5.440	500
20	30	30			Alte cheltuieli cu bunuri si servicii		467.000	66.000	5.440	5.440		5.440	500
51					TITLUL VI TRANSFERURI INTRE UNITATI ALE ADMINISTRATIEI PUBLICE		4.852.200	757.650	724.000	724.000	724.000		724.000
51	01				Transferuri curente		4.652.200	732.650	724.000	724.000	724.000		724.000

Capi- tol	Sub- capi- tol	Pa- ra- graf	Ar- ti- col	Ali- ne- at	Denumire indicator	Credite de angajament	Credite bugetare		Angajamente bugetare	Angajamente legale	Plati efectuate	Angajamente legale de platit	Cheltuieli efective
							anuale aprobrate la finele perioadei de raportare	trimestriale cumulate					
A						1	2	3	4	5	6	7=5-6	8
							1.652.200	732.650	724.000	724.000	724.000		724.000
	51	01	01		Transferuri catre institutiile publice								
	51	02			Transferuri de capital		200.000	25.000					
	51	02	29		Alte transferuri de capital catre institutiile publice		200.000	25.000					
	59				TITLUL XI ALTE CHELTUIELI		350.000	100.000	33.155	33.155		33.155	
	59	11			Asociatii si fundatii		250.000	100.000	33.155	33.155		33.155	
	59	12			Sustinerea cultelor		100.000						
	70				CHELTUIELI DE CAPITAL		631.890		135.660	135.660		135.660	
	71				TITLUL XIII ACTIVE NEFINANCIARE		631.890		135.660	135.660		135.660	
	71	01			Active fixe		631.890		135.660	135.660		135.660	
	71	01	01		Constructii		631.890		135.660	135.660		135.660	
6802					ASIGURARI SI ASISTENTA SOCIALA		9.755.530	2.431.900	8.693.901	8.693.901	2.064.912	6.631.989	2.182.827
	01				CHELTUIELI CURENTE		9.690.530	2.431.900	8.633.354	8.633.354	2.066.365	6.566.989	2.165.801
	10				TITLUL I CHELTUIELI DE PERSONAL		6.052.180	1.440.450	6.052.180	6.052.180	1.263.765	4.788.415	1.315.980
	10	01			Cheltuieli salariale in bani		5.614.340	1.304.610	5.614.340	5.614.340	1.172.823	4.441.517	1.287.056
	10	01	01		Salarii de baza		5.254.630	1.220.000	5.255.630	5.255.630	1.121.353	4.134.277	1.264.040
	10	01	05		Sporuri pentru conditii de munca		77.100	21.000	77.100	77.100	15.637	61.463	16.215
	10	01	30		Alte drepturi salariale in bani		281.610	63.610	281.610	281.610	35.833	245.777	6.801
	10	02			Cheltuieli salariale in natura		238.350	33.350	238.350	238.350		238.350	
	10	02	06		Vouchere de vacanta		238.350	33.350	238.350	238.350		238.350	
	10	03			Contributii		199.490	102.490	199.490	199.490	90.942	108.548	28.924
	10	03	01		Contributii de asigurari sociale de stat		51.800	51.800	51.800	51.800	51.184	616	
	10	03	02		Contributii de asigurari de somaj		2.270	2.270	2.270	2.270	1.591	679	
	10	03	03		Contributii de asigurari sociale de sanatate		17.820	17.820	17.820	17.820	16.741	1.079	

Capi- tol	Sub- capi- ra- tul graf	Ar- ti- col	Ali- ne- at	Denumire indicator	Credite de angajament	Credite bugetare		Angajamente bugetare	Angajamente legale	Plati efectuate	Angajamente legale de platit	Cheltuieli efective
						anuale aprobate la finele perioadei de raportare	trimestriale cumulate					
A				B	1	2	3	4	5	6	7=5-6	8
10	03	04		Contributu de asigurari pentru accidente de munca si boli profesionale		1.040	1.040	1.040	1.040	563	477	
10	03	06		Contributii pentru concedii si indemnizatii		2.960	2.960	2.960	2.960	1.865	1.095	
10	03	07		Contributia asiguratorie pentru munca		121.600	24.600	121.600	121.600	18.998	102.602	28.924
10	03	08		Contributii platite de angajator in numele angajatului		2.000	2.000	2.000	2.000		2.000	
20				TITLUL II BUNURI SI SERVICII		1.297.050	586.150	239.874	239.874	228.407	11.467	275.258
20	01			Bunuri si servicii		359.950	128.850	78.855	78.855	68.420	10.435	81.897
20	01	01		Furnituri de birou		13.500	1.500					7.106
20	01	02		Materiale pentru curatenie		18.000	2.500	438	438	438		4.325
20	01	03		Incalzit, iluminat si forta motrica		104.000	44.000	38.742	38.742	38.742		38.742
20	01	04		Apa, canal si salubritate		39.000	11.000	7.669	7.669	7.669		7.669
20	01	05		Carburanti si lubrifianti		5.250	1.250					
20	01	06		Piese de schimb		5.500	3.500	450	450	450		450
20	01	07		Transport		12.000	4.000	7.475	7.475	1.805	5.670	1.805
20	01	08		Posta, telecomunicatii, radio, tv, internet		22.200	8.000	6.478	6.478	6.478		6.478
20	01	09		Materiale si prestari de servicii cu caracter functional		62.000	3.750	2.968	2.968	2.968		5.341
20	01	30		Alte bunuri si servicii pentru intretinere si functionare		78.000	48.750	14.635	14.635	9.870	4.765	9.976
20	02			Reparatii curente		55.000						
20	03			Hrana		359.000	98.500	58.814	58.814	58.814		90.669
20	03	01		Hrana pentru oameni		359.000	98.500	58.814	58.814	58.814		90.669
20	04			Medicamente si materiale sanitare		31.200	9.000	7.509	7.509	7.509		9.357


Capi- tot	Sub- capi- tot	Pa- ra- graf	Ar- / li- col	Ali- ne- at	Denumire indicator	Credite de angajament	Credite bugetare		Angajamente bugetare	Angajamente legale	Plati efectuate	Angajamente legale de platit	Cheltuieli efective
							anuale aprobrate la finele perioadei de raportare	trimestriale cumulate					
A						1	2	3	4	5	6	7=5-6	8
					neincadrate		41.000	16.000	41.000	41.000	15.993	25.007	15.993
	70				CHELTUIELI DE CAPITAL		65.000		65.000	65.000		65.000	17.026
	71				TITLUL XIII ACTIVE NEFINANCIARE		65.000		65.000	65.000		65.000	17.026
	71	01			Active fixe		65.000		65.000	65.000		65.000	
	71	01	01		Constructii		65.000		65.000	65.000		65.000	
	71	01	02		Masini, echipamente si mijloace de transport								11.768
	71	01	03		Mobilier, aparatura birouica si alte active corporale								2.079
	71	01	30		Alte active fixe (inclusiv reparatii capitale)								3.179
	84				PLATI EFECTUATE IN ANII PRECEDENTI SI RECUPERATE IN ANUL CURENT				-4.453	-4.453	-4.453		
	85				TITLUL XIX PLATI EFECTUATE IN ANII PRECEDENTI SI RECUPERATE IN ANUL CURENT				-4.453	-4.453	-4.453		
	85	01			Plati efectuate in anii precedenti si recuperate in anul curent				-4.453	-4.453	-4.453		
	85	01	01		Plati efectuate in anii precedenti si recuperate in anul curent (SF)				-4.453	-4.453	-4.453		
7000	02				Partea IV-a SERVICII SI DEZVOLTARE PUBLICA, LOCUINTE, MEDIU SI APE		21.997.840	3.913.130	3.055.977	3.055.977	2.674.390	381.587	2.568.990
	7002				LOCUINTE, SERVICII SI DEZVOLTARE		20.439.020	3.807.810	2.761.657	2.761.657	2.674.390	87.267	2.568.990
		01			CHELTUIELI CURENTE		18.489.410	3.608.990	2.656.257	2.656.257	2.568.990	87.267	2.568.990
		20			TITLUL II BUNURI SI SERVICII		1.428.000	500.000	87.267	87.267		87.267	
		20	01		Bunuri si servicii		1.428.000	500.000	87.267	87.267		87.267	


Capi- tol	Sub- capi- tol	Pa- ra- graf	Ar- ti- col	Ali- ne- at	Denumire indicator	Credite de angajament	Credite bugetare		Angajamente	Angajamente	Plati	Angajamente	Cheltuieli
							anuale aprobrate la finele perioadei de raportare	trimestriale cumulate	bugetare	legale	efectuate	legale de platit	efective
						1	2	3	4	5	6	7=5-6	8
A												87.267	
							1.428.000	500.000	87.267	87.267			
	20	01	03		Incalzit, iluminat si forta motrica								2.568.990
	51				TITLUL VI TRANSFERURI INTRE UNITATI ALE ADMINISTRATIEI PUBLICE		17.061.410	3.108.990	2.568.990	2.568.990	2.568.990		2.452.850
	51	01			Transferuri curente		10.233.850	2.992.850	2.452.850	2.452.850	2.452.850		2.452.850
	51	01	01		Transferuri catre institutiile publice		10.233.850	2.992.850	2.452.850	2.452.850	2.452.850		116.140
	51	02			Transferuri de capital		6.827.560	116.140	116.140	116.140	116.140		116.140
	51	02	29		Alte transferuri de capital catre instituti publice		6.827.560	116.140	116.140	116.140	116.140		
	70				CHELTUIELI DE CAPITAL		1.949.610	198.820	105.400	105.400	105.400		
	71				TITLUL XIII ACTIVE NEFINANCIARE		1.949.610	198.820	105.400	105.400	105.400		
	71	01			Active fixe		1.949.610	198.820	105.400	105.400	105.400		
	71	01	01		Constructii		1.558.820	105.320	294.320	294.320	294.320		294.320
7402					PROTECTIA MEDIULUI		1.558.820	105.320	294.320	294.320	294.320		294.320
	70				CHELTUIELI DE CAPITAL		1.558.820	105.320	294.320	294.320	294.320		294.320
	71				TITLUL XIII ACTIVE NEFINANCIARE		1.558.820	105.320	294.320	294.320	294.320		294.320
	71	01			Active fixe		1.558.820	105.320	294.320	294.320	294.320		294.320
	71	01	01		Constructii		7.987.540	1.830.640	2.966.138	2.966.138	1.190.409		1.775.729
8000 02					Partea V-a ACTIUNI ECONOMICE		7.987.540	1.830.640	2.966.138	2.966.138	1.190.409		1.775.729
8402					TRANSPORTURI		5.674.540	1.230.640	653.138	653.138	612.353		40.785
	70				CHELTUIELI DE CAPITAL		5.674.540	1.230.640	653.138	653.138	612.353		40.785
	71				TITLUL XIII ACTIVE NEFINANCIARE		5.674.540	1.230.640	653.138	653.138	612.353		40.785
	71	01			Active fixe		5.674.540	1.230.640	653.138	653.138	612.353		40.785
	71	01	01		Constructii		2.313.000	600.000	2.313.000	2.313.000	578.056		1.734.944
	79				OPERATIUNI FINANCIARE		2.313.000	600.000	2.313.000	2.313.000	578.056		1.734.944
	81				TITLUL XVII RAMBURSARI DE CREDITE		2.313.000	600.000	2.313.000	2.313.000	578.056		1.734.944
	81	02			Rambursari de credite interne		2.313.000	600.000	2.313.000	2.313.000	578.056		1.734.944

Capi- tol	Sub- capi- tol	Pa- ra- graf	Ar- ti- col	Ali- ne- at	Denumire indicator	Credite de angajament	Credite bugetare		Angajamente bugetare	Angajamente legale	Plati efectuate	Angajamente legale de platit	Cheltuieli efective
							anuale aprobrate la finele perioadei de raportare	trimestriale cumulate					
A					B	1	2	3	4	5	6	7=5-6	8
81	02	05			Rambursari de credite aferente datorici publice interne locale		2.313.000	600.000	2.313.000	2.313.000	578.056	1.734.944	

Primar
Doru Mădăruș

 MUNICIPIUL
SEBES
Judetul Alba

Sef servitiu cheltuieli
Dan Morariu


Sef birou Bfc
Simona Cota


Rebrun
Ivana Anca
