

## DECLARATIE

in conformitate cu prevederile art. 30 din Legea contabilitatii nr. 82/1991

S-au intocmit situatiile financiare anuale la 31.12.2016 pentru :

Unitatea administrativ-teritoriala MUNICIPIUL SEBES

Ordonatorul principal de credite Dorin Gheorghe Nistor si conducatorul compartimentului financiar-contabil/alta persoana imputernicita sa indeplineasca aceasta functie Morariu Gheorghe Daniel. isi asuma raspunderea pentru intocmirea situatiilor financiare anuale la 31.12.2016 si confirma ca:

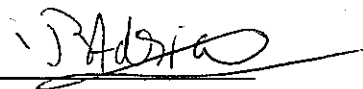
- a) Politicile contabile utilizate la intocmirea situatiilor financiare anuale sunt in conformitate cu reglementarile contabile aplicabile;
- b) Situatiile financiare anuale ofera o imagine fidela a pozitiei financiare, a performantei financiare si a celorlalte informatii referitoare la activitatea desfasurata;
- c) Persoana juridica isi desfasoara activitatea in conditii de continuitate.

Mentionam urmatoarele:

institutiile subordonate au intocmit si anexat declaratiile la situatiile financiare proprii.

Semnatura

Ordonatorul principal de credite



Conducatorul compartimentului financiar-contabil/alta persoana imputernicita



*Nr. 5976 / 13.02.2017*

BILANT  
31.12.2016

ABG\_STZ-33891 16.FEB.2017

pag.: 1 - lei -

COD	DENUMIRE INDICATORI	SOLD LA INCEPUTUL PERIOADEI	SOLD LA SFARSITUL PERIOADEI
0	TOTAL JUDET		
01003	1.Active fixe necorporale (ct.2030000+2050000+2060000+2080100+2080200+2330000-2800300-2800500-2800800-2900400-2900500-2900800-2930100*)	3.134.741	2.647.427
01004	2.Instalatii tehnice, mijloace de transport, animale, plantatii, mobilier, aparatura birotica si alte active corporale (ct.2130100+2130200+2130300+2130400+2140000+2310000-2810300-2810400-2910300-2910400-2930200*)	7.236.163	9.464.459
01005	3.Terenuri si cladiri (ct.2110100+2110200+2120101+2120102+2120201+2120301+2120401+2120501+2120601+2120901+2310000-2810100-2810200-2910100-2910200-2930200)	438.349.923	477.129.748
01007	5.Active financiare necurente (investitii pe termen lung) peste un an (ct.2600100+2600200+2600300+2650000+2670201+2670202+2670203+2670204+2670205+2670208-2960101-2960102-2960103-2960200), din care:	136.254	136.254
01008	Titluri de participare (ct.2600100+2600200+2600300-2960101-2960102-2960103)	136.254	136.254
01009	6.Creante necurente - sume ce urmeaza a fi incasate dupa o perioada mai mare de un an (ct.4110201+4110208+4130200+4280202+4610201+4610209-4910200-4960200) din care:	7.176	14.334
01010	Creante comerciale necurente - sume ce urmeaza a fi incasate dupa o perioada mai mare de un an (ct.4110201+4110208+4130200+4610201-4910200-4960200)	7.176	14.334
01015	7.TOTAL ACTIVE NECURENTE (rd.03+04+05+06+07+09)	448.864.257	489.392.222
01019	1.Stocuri (ct.3010000+3020100+3020200+3020300+3020400+3020500+3020600+3020700+3020800+3020900+3030100+3030200+3040100+3040200+3050100+3050200+3070000+3090000+3310000+3320000+3410000+3450000+3460000+3470000+3490000+3510100+3510200+3540100+3540500+3540600+3560000+3570000+3580000+3590000+3610000+3710000+3810000+/-3480000+/-3780000-3910000-3920100-3920200-3930000-3940100-3940500-3940600-3950100-3950200-3950300-3950400-3950600-3950700-3950800-3960000-3970000-3980000-4420803)	7.356.809	8.951.165
01021	Creante din operatiuni comerciale, avansuri si alte decontari (ct.2320000+2340000+4090101+4090102+4110101+4110108+4130100+4180000+4250000+4280102+4610101+4610109+4730109**+4810101+4810102+4810103+4810200+4810300+4810900+4820000+4830000+4890101+4890301-4910100-4960100+5120800) din care:	5.038.611	3.485.943
01022	Creante comerciale si avansuri (ct.2320000+2340000+4090101+4090102+4110101+4110108+4130100+4180000+4610101-4910100-4960100),din care:	2.076.055	2.105.052
01023	Creante bugetare (ct.4310100**+4310200**+4310300**+4310400**+4310500**+4310700**+4370100**+4370200**+4370300**+4420400+4420800**+4420802+4440000**+4460000**+4460100**+4460200**+4480200+4610102+4610104+4630000+4640000+4650100+4650200+4660401+4660402+4660500+4660900+4810101**+4810102**+4810103**+4810900**+4820000** -4970000), din care:	28.133.921	30.709.849
01024	Creantele bugetului general consolidat (ct.4630000+4640000+4650100+4650200+4660401+4660402+4660500+4660900-4970000)	28.133.921	25.600.539

SERVICIUL SINTETA SI ASISTENȚA  
ELABORĂRII ȘI EXECUȚIEI  
BUGETELOR LOCALE

DECLARAT NR. 3  
16 Lună 02 An 2017

*Sh*

COD	DENUMIRE INDICATORI	SOLD LA INCEPUTUL PERIOADEI	SOLD LA SFARSITUL PERIOADEI
01025	Creante din operatiuni cu fonduri externe nerambursabile si fonduri de la buget (ct.4500100+4500300+4500501+4500502+4500503+4500504+4500505+4500700+4510100+4510300+4510500+4530100+4540100+4540301+4540302+4540501+4540502+4540503+4540504+4550100+4550301+4550302+4550303+4560100+4560303+4560309+4570100+4570201+4570202+4570203+4570205+4570206+4570209+4570301+4570302+4570309+4580100+4580301+4580302+4610103+4730103***+4740000+4760000), din care:	194.782	
01030	Total creante curente (rd.21+23+25+27)	33.367.314	34.195.792
01033	Conturi la trezorerie, casa in lei. (ct.5100000+5120101+5120501+5130101+5130301+5130302+5140101+5140301+5140302+5150101+5150103+5150301+5150500+5150600+5160101+5160301+5160302+5170101+5170301+5170302+5200100+5210100+5210300+5230000+5250101+5250102+5250301+5250302+5250400+5260000+5270000+5280000+5290101+5290201+5290301+5290400+5290901+5310101+5500101+5520000+5550101+5550400+5570101+5580101+5580201+5590101+5600101+5600300+5600401+5610101+5610300+5620101+5620300+5620401+5710100+5710300+5710400+5740101+5740102+5740301+5740302+5740400+5750100+5750300+5750400-7700000)	10.994.685	23.588.130
010331	Dobanda de incasat,alte valori,avansuri de trezorerie (ct.5180701+5320100+5320200+5320300+5320400+5320500+5320600+5320800+5420100)	23.234	35.600
01035	Conturi la institutii de credit, BNR, casa in valuta (ct.5110101+5110102+5120102+5120402+5120502+5130102+5130202+5140102+5140202+5150102+5150202+5150302+5160102+5160202+5170102+5170202+5290102+5290202+5290302+5290902+5310402+5410102+5410202+5500102+5550102+5550202+5570202+5580102+5580202+5580302+5580303+5590102+5590202+5600102+5600103+5600402+5610102+5610103+5620102+5620103+5620402)	88.459	75.969
01040	Total disponibilitati si alte valori (rd.33+33.1+35+35.1)	11.106.378	23.699.699
01042	6.Cheltuieli in avans (ct.4710000)	9.980	15.801
01045	7.TOTAL ACTIVE CURENTE (rd.19+30+31+40+41+41.1+42)	51.840.481	66.862.457
01046	8.TOTAL ACTIVE (rd.15+45)	500.704.738	556.254.679
01052	1.Sume necurente - sume ce urmeaza a fi platite dupa o perioada mai mare de un an (ct.2690200+4010200+4030200+4040200+4050200+4280201+4620201+4620209+5090000), din care:	1.447	1.509
01054	2.Imprumuturi pe termen lung (ct.1610200+1620200+1630200+1640200+1650200+1660201+1660202+1660203+1660204+1670201+1670202+1670203+1670208+1670209-1690200)	16.414.071	14.101.847
01055	3.Provizioane (ct.1510201+1510202+1510203+1510204+1510208)	2.345.113	4.267.197
01058	TOTAL DATORII NECURENTE (rd.52+54+55)	18.760.631	18.370.553
01060	1.Datorii comerciale, avansuri si alte decontari (ct.2690100+4010100+4030100+4040100+4050100+4080000+4190000+4620101+4620109+4730109+4810101+4810102+4810103+4810200+4810300+4810900+4820000+4830000+4890201+5090000+5120800), din care:	4.547.129	6.599.235

COD	DENUMIRE INDICATORI	SOLD LA INCEPUTUL PERIOADEI	SOLD LA SFARSITUL PERIOADEI
010601	Decontari privind incheiere executiei bugetului de stat din anul curent (ct.4890201)	1.222.745	976.175
01061	Datorii comerciale si avansuri (ct.4010100+4030100+4040100+4050100+4080000+4190000+4620101), din care:	1.228.075	400.469
01062	2.Datorii catre bugete (ct.4310100+4310200+4310300+4310400+4310500+4310700+4370100+4370200+4370300+4400000+4410000+4420300+4420801+4440000+4460000+4460100+4460200+4480100+4550501+4550502+4550503+4620109+4670100+4670200+4670300+4670400+4670500+4670900+4730109+4810900+4820000),din care:	2.405.074	2.720.510
010631	Contributii sociale (ct.4310100+4310200+4310300+4310400+4310500+4310700+4370100+4370200+4370300)	915.251	1.229.849
01065	3.Datorii din operatiuni cu Fonduri externe nerambursabile si fonduri de la buget,alte datorii catre alte organisme internationale (ct.4500200+4500400+4500600+4510200+4510401+4540402+4540409+4510601+4510602+4510603+4510605+4510606+4510609+4520100+4520200+4530200+4540200+4540401+4540402+4540601+4540602+4540603+4550200+4550401+4550402+4550403+4550404+4560400+4580401+4580402+4580501+4580502+4590000+4620103+4730103+4760000)	760.859	
01072	6.Salariile angajatilor (ct.4210000+4230000+4260000+4270100+4270300+4280101)	1.935.431	2.419.944
01074	8.Venituri in avans (ct.4720000)	1.152.128	
01075	9.Provizioane (ct.1510101+1510102+1510103+1510104+1510108)	4.096	31.050
01078	10.TOTAL DATORII CURENTE (rd.60+62+65+70+71+72+73+74+75)	10.804.717	11.770.739
01079	11.TOTAL DATORII (rd.58+78)	29.565.348	30.141.292
01080	12.ACTIVE NETE = TOTAL ACTIVE - TOTAL DATORII = CAPITALURI PROPRII (rd.80=rd.46-79=rd.90)	471.139.390	526.113.387
01084	1.Rezerve, fonduri (ct.1000000+1010000+1020101+1020102+1020103+1030000+1040101+1040102+1040103+1050100+1050200+1050300+1050400+1050500+1060000+1320000+1330000+1390100)	432.704.665	474.787.949
01085	2.Rezultatul reportat (ct.1170000-sold creditor)	31.354.476	40.498.088
01087	4.Rezultatul patrimonial al exercitiului (ct.1210000-sold creditor)	7.080.249	10.827.350
01090	6.TOTAL CAPITALURI PROPRII (rd.84+85-86+87-88)	471.139.390	526.113.387

Conducatorul institutiei

PRIT-142

Dorin Gheorghe Almasan

D. Adresiu

Sef serviciu cheltui

Monica David

M

Conducatorul compartimentului  
financiar- contabilSef Birou BFC  
Simona Cota

S

Intocmit  
M

CONTUL DE REZULTAT PATRIMONIAL

31.12.2016

pag.: 1 - lei -

COD	DENUMIRE INDICATORI	An precedent	An curent
0	TOTAL JUDET		
02002	1.Venituri din impozite, taxe, contributi de asigurari si alte venituri ale bugetelor (ct.7300100+7300200+7310100+7310200+7320100+7330000+7340000+7350100 + 7350200+7350300+7350400+7350500+7350600+7360100+7390000+7450100+ 7450200+7450300+7450400+7450500+7450900+7460100+7460200+7460300+ 7460900)	58.566.609	62.481.600
02003	2.Venituri din activitati economice (ct.7210000+7220000+7510100+7510200+/-7090000)	16.663.725	18.509.867
02004	3.Finantari, subventii, transferuri, alocatii bugetare cu destinatie speciala (ct.7510500+7710000+7720100+7720200+7740100+7740200+7750000+ 7760000+7780000+7790101+7790109)	12.998.643	23.815.582
02006	4.Alte venituri operationale (ct.7140000+7180000+7500000++7510300+7510400+ 7810200+7810300+7810401+7810402+7770000)	7.150.488	5.477.522
02006	TOTAL VENITURI OPERATIONALE (rd.02+03+04+05)	95.379.465	110.284.571
02008	1.Salarii si contributiile sociale aferente angajatilor (ct.6410000+6420000+6450100+ 6450200+6450300+6450400+6450500+6450600+6450800+6460000+6470000)	35.707.247	42.504.821
02009	2.Subventii si transferuri (ct.6700000+6710000+6720000+6730000+6740000+ 6750000+6760000+6770000+6780000+6790000)	16.746.084	18.926.007
02010	3.Stocuri, consumabile, lucrari si servicii executate de terti (ct.6010000+6020100+ 6020200+6020300+6020400+6020500+6020600+6020700+6020800+6020900+ 6030000+6060000+6070000+6080000+6090000+6100000+6110000+6120000+ 6130000+6140000+6220000+6230000+6240100+6240200+6260000+6270000+ 6280000+6290100)	17.819.313	20.888.077
02011	4.Cheltuieli de capital, amortizari si provizioane (ct.6290200+6810100+ 6810200+6810300+6810401+6810402+6820101+6820109+ 6820200+6890100+6890200)	16.285.028	14.878.616
02012	5. Alte cheltuieli operationale (ct.6350000+6350100+6540000+6580101+6580109)	7.629	929.915
02015	TOTAL CHELTUIELI OPERATIONALE (rd.08+09+10+11+12)	86.565.301	98.127.436
02015	- EXCEDENT (rd.06-rd.13)	8.814.164	12.157.135
02017	IV.VENITURI FINANCIARE (ct.7630000+7640000+7650100+7650200+7660000+ 7670000+7680000+7690000+7860300+7860400)	2	
02018	V. CHELTUIELI FINANCIARE (ct.6630000+6640000+6650100+6650200+6660000+ 6670000+6680000+6690000+6860300+6860400+6860800)	552.017	353.701
02021	- DEFICIT (rd.18-rd.17)	552.015	353.701
02023	- EXCEDENT (rd.15+20-16-21)	8.262.149	11.803.434
02025	VIII. VENITURI EXTRAORDINARE (ct.7910000)	2.037	3.349
02028	- EXCEDENT (rd.25-rd.26)	2.037	3.349
020292	- EXCEDENT (rd.23+28-24-29)	8.264.186	11.806.783
02031	- EXCEDENT (rd.29.2-29.4)	8.264.186	11.806.783


Conducatorul institutiei

Conducatorul compartimentului  
financiar- contabil

Primar  
Dorin George

Sef serviciu cheltuieli  
Daniel Morariu

Sef birou  
Simona Căța



*[Handwritten signature]*

*[Handwritten signature]*

*[Handwritten signature]*

SITUATIA FLUXURILOR DE TREZORERIA

31.12.2016

pag: 1 - lei -


COD	DENUMIRE INDICATORI	Total	Casa ct. 5310101	Buget de stat ct. 5200100/ 7700000	Buget local ct. 5210100/ 7700000	Buget asigurari sociale de stat ct. 5250101+ 5250102/ 7700000	Buget asigurari pentru somaj ct. 5740101+ 5740102/ 7700000	Buget Fond national unic de asigurari sociale de sanatate ct. 5710100/ 7700000	Buget Fond pentru medii ct. 5750100/ 7700000	Buget trezoreria stabilul ct. 5240100/ 7700000	Buget Instituti publice financiare Integral din venituri propri ct. 5600101/ 7700000	Buget Instituti publice financiare Integral din venituri propri si subventii ct. 6610101/ 7700000	Buget activitati financiare externe ct. venituri propri si buget activitati de privatizare ct.5620101/ 7700000	Buget Imprumuturi externe ct. 5130101+ 5140101+ 5160101+ 5170101/ 7700000	Buget fonduri externe nerambur- sabile (sursa D) ct. 5160103/ 7700000	Alte disponibi- litati (cL5XX)	
0	TOTAL JUDET																
03002	1. Incasari	116.983.679	10.342.310		71.692.506						16.670.535	13.643.807	586.637				706.075
03003	2. Plati	94.334.850	10.542.102	916.179	53.302.157						12.137.621	12.989.738	578.853				894.379
03004	3. Numerar net din activitatea operationala (rd.02-rd.03)	22.628.829		-976.179	10.390.349						2.332.931	706.069	7.784				-8.304
03006	1. Incasari	3.532			3.249						181						
03007	2. Plati	2.374.647			3.991.163						2.077.715	706.069					
03008	3. Numerar net din activitatea de investitii (rd.06-07)	-7.371.413			-5.987.816						-2.077.592	-706.069					
03011	2. Plati	2.663.969			2.663.969												
03012	3. Numerar net din activitatea de finantare (rd.10-rd.11)	-2.663.969			-2.663.969												
03013	IV CRESTEREA (DESCRESTEREA) NETA DE NUMERAR SI ECHIVALENT DE NUMERAR (rd.04+rd.08+rd.12)	12.569.445		-976.179	12.738.566						-144.601		7.784				-8.304
03014	V. NUMERAR SI ECHIVALENT DE NUMERAR LA INCEPUTUL ANULUI	10.994.683			9.221.389						1.467.683		211.976				73.936
030141	sume recuperate din excedentul anului precedent/sume virate din fondul spitahului in excedent**	3.720.799			1.450.401						236.500		33.892				
030142	-sume utilizate din excedentul anului precedent/sume transferate din excedent la bugetul local/sume transferate din excedent pentru constituirii de depozite in trezorerie***	1.320.799			1.450.401						236.500		33.892				
03015	VI. NUMERAR SI ECHIVALENT DE NUMERAR LA SFARSITUL PERIOADEI (rd.13+rd.14+rd.14.1-rd.14.2-rd.14.3)	23.588.130		-976.179	21.959.953						1.223.061		239.459				65.632

Conducatorul institutiei

Conducatorul compartimentului  
financiar-contabil

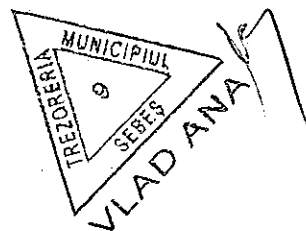
Viza trezoreriei

Primar  
Dorin Gheorghe Nistor



Sef serviciu dulticel  
Daniel Moranu

*[Handwritten signature]*



Sef birou  
Simona Căta

*[Handwritten signature]*

Tutoamit  
*[Handwritten signature]*

SITUATIA FLUXURILOR DE TREZORERIE

31.12.2016

pag: 1 - lei -

COD	DENUMIRE INDICATORI	Total	Casa in valuta	Alte disponibilitati
0	TOTAL JUDET			
04002	1. Incasari	3.371.292	23.451	3.347.841
04003	2. Plati	3.383.782	23.451	3.360.331
04004	3. Numerar net din activitatea operationala (rd.02-rd.03)	-12.490		-12.490
04013	IV CRESTEREA (DESCRESTEREA) NETA DE NUMERAR SI ECHIVALENT DE NUMERAR (rd.04+rd.08+rd.12)	-12.490		-12.490
04014	V NUMERAR SI ECHIVALENT DE NUMERAR LA INCEPUTUL PERIOADEI	88.459		88.459
04017	VI NUMERAR SI ECHIVALENT DE NUMERAR LA FINELE PERIOADEI(rd.13+14+15-16)	75.969		75.969

Conducatorul institutiei

Primar  
Dorin Gheorghe Nistor



Conducatorul compartimentului  
financiar- contabil

Sef serviciu de trezorerie  
Daniel Moraru

Sef birou  
Simona Cota

Intocmit  
Ples

## DISPONIBIL DIN MIJLOACE CU DESTINATIE SPECIALA

31.12.2016

- lei -

DENUMRE INDICATORI	COD	DISPONIBIL LA INCEPUTUL ANULUI	INCASARI	PLATI	DISPONIBIL LA SFARSITUL PERIOADEI
TOTAL JUDET	0				
TOTAL (rd.02 la 15)	05001	79.433	26.877	35.993	70.317
- Sume primite ca donatii si sponsorizari (ct.5500101,ct.5500102/analitice distincte)	05002		3.300	1.648	1.652
- Garantii materiale retinute gestionarilor conform Legii nr.22/1969 (ct.5500101,ct.5500102/analitice distincte)	05003	79.433	23.577	34.345	68.665

Conducatorul institutiei,

Primar  
Doin Gheorghe Nistor

Conducatorul compartimentului  
financiar-contabil

Sef serviciu cheltuieli  
Daniel Boran'u

Sef Birou  
Simona Căta

Procurator  
Căta



Situatia unor indicatori referitori la protectia copilului  
si a persoanelor cu handicap  
31.12.2016

pag.: 1

COD	DENUMIRE	NUMAR
0	TOTAL JUDET	
08007	Asistenti personali pentru persoanele cu handicap	92
08008	Indemnizatii lunare alocate persoanelor cu handicap grav	109

Conducatorul institutiei

Primar  
Doin Gheorghe Kistor

Conducatorul compartimentului  
financiar- contabil

Sej serviciu dultreiei  
Daniel Morariu

Sej birou  
Simone Căta



Sh!

Intocmit  
Aub

Situatia activelor si datoriilor institutiilor publice  
din administratia locala  
31.12.2016

pag.: 1 - lei -


COD	DENUMIRE INDICATORI	Sold la inceputul anului	Sold la sfarsitul perioadei
0	TOTAL JUDET		
18005	Disponibilitati in lei ale institutiilor publice locale si ale institutiilor publice de subordonare locala, la trezorerii (ct.5100000+5120101+5120501+5150101+5150103+5150500+5150600+5160101+5160301+5160302+5170101+5170301+5170302+5210100+5210300+5280000+5290201+5290301+5290400+5290901+5500101+ 5520000+5550101+5570101+5580101+5580201+5600101+5600300+5610101+5610300+5620101+5620300-7700000), din care:	10.994.685	23.588.130
18008	Total (in baze cash) (rd.04+05)	10.994.685	23.588.130
18010	Total (in baze accrual)(rd.08+09)	10.994.685	23.588.130
18023	Alte valori (ct.5320100+5320200+5320300+5320400+5320500+5320600+5320800)	23.234	35.600
1802	Disponibilitati ale institutiilor publice locale si ale institutiilor de subordonare locala la institutiile de credit rezidente (ct.5110101+5110102+5120102+5120402+5120502+5150102+5150202+5160102+5160202+5170102+5170202+5290202+5290302+5290902+5500102+5550102+5550202+5570202+5580102+5580302+5600102+5600103+5610102+5610103+5620102+5620103), din care:	88.459	75.969
18036	Total (in baze cash) (rd.32+35)	88.459	75.969
18038	Total (in baze accrual) (rd.36+37)	88.459	75.969
18131	Actiuni necotate detinute de autoritatile locale la societati nefinanciare (ct.2600200-2960102)(S11)	136.254	136.254
18134	Total (la valoarea contabila neta (la valoarea de intrare mai putin ajustarile cumulate pentru pierderea de valoare) (rd.131+132+133)	136.254	136.254
18157	Creante comerciale necurente legale de livrari de bunuri si servicii de catre autoritatile locale sau de institutii subordonate acestora (ct.4110201+4110208+4130200+4610201-4910200-4960200) Total (rd.158+159+160+164) din care:	7.176	14.334
18159	- de la societati nefinanciare (S11),	7.176	14.334
18165	Creante comerciale curente legate de livrari de bunuri si servicii de catre autoritatile locale sau de institutii subordonate acestora(ct.2320000+2340000+4090101+4090102+4110101+4110108+4130100+4180000+4610101-4910100-4960100) Total(rd.166+167+168+172)din care de la:	2.076.055	2.105.052
18166	-de la gospodariile populatie (S14)		15.310
18167	-de la societati nefinanciare (S11)	923.927	908.507
18168	-de la institutiile publice, din care: (rd.169+170+171)	1.152.128	1.181.235
18169	-Administratia centrala(exclusiv fondurile de securitate sociala)(S1311)		94.000
18171	-Fonduri de securitate sociala(S1314)	1.152.128	1.087.235
181711	-din care: creantele unitatilor sanitare cu paturi fata de Casele de Sanatate	1.152.128	1.087.235
18176	1.Creante ale bugetului local (ct.4640000-4970000). Total (rd.177+178+179+183), din care:	28.133.921	25.600.539
18177	- de la gospodariile populatie (S14)	10.301.390	9.143.829
18178	- de la societati nefinanciare (S11)	17.832.531	16.456.710
18185	Total creante (rd.176+184)	28.133.921	25.600.539
18191	Sume de primit de la Autoritatea de Certificare / Autoritatile de Management / Agentiile de Plati - FONDURI EXTERNE NERAMBURSABILE POSTADERARE (ct.4580301)	160.986	
18192	Sume de primit de la Autoritatea de Certificare / Autoritatile de Management / Agentiile de Plati - FONDURI DE LA BUGET (ct.4580302)	33.794	
18203	1.Sume datorate tertilor reprezentand garantii si cautiuni aflate in conturile institutiilor publice (ct.4280101+4280201+4620101+4620109).Total (rd.204+205+		

COD	DENUMIRE INDICATORI	Sold la inceputul anului	Sold la sfarsitul perioadei
	206), din care:	153.369	68.932
18204	- salariatilor (gospodariile populatiei)(S143)	79.433	68.665
18205	- societati nefinanciare (S11)	73.936	267
18286	Credite pe termen lung primite (contractate, garantate, asimilate,etc) de institutiile publice locale (ct.1620200+1630200+1670201+1670202+ 1670203+1670209).Total (rd.287+288+289+289.1) din care acordate de:	16.414.071	14.101.847
18287	- Societati care accepta depozite, exclusiv banca centrala (S122)	16.414.071	14.101.847
18290	Total (in baze cash)(rd.286)	16.414.071	14.101.847
18320	Datorii comerciale curente legate de livrari de bunuri si servicii (ct.4010100+ 4030100+ 4040100+4050100+4080000+4190000+4620101). Total (rd.321+322+326+327) din care catre:	1.228.075	400.469
18321	-Societati nefinanciare (S11)	1.228.075	400.469
18331	Datoriile institutiilor publice din administratia locala catre bugete (ct.4420300+ 4310100+4310200+4310300+4310400+4310500+4310700+4370100+4370200+ 4370300+4420801+4440000+4460000+4460100+4460200+4480100)	2.405.074	1.469.953
18332	Salariile angajatilor (ct.4210000+4230000+4260000+4270100+4270300+ 4280101)	1.935.431	2.419.944
18335	Total (rd.331+332+333+334)	4.340.505	3.889.897
183421	Provizioane necurente (ct.1510201+1510202+1510203+1510204+1510208), din care:	2.345.113	4.267.197
183423	Provizioane necurente,constituite conform OUG71/2009 si OG17/2012 reprezentand drepturi salariale castigate in instanta (ct.1510203)	2.345.113	4.267.197
18343	Provizioane curente (ct.1510101+1510102+1510103+1510104+1510108), din care:	4.096	31.050
183432	Provizioane curente,constituite conform OUG71/2009 si OG17/2012 reprezentand drepturi salariale castigate in instanta (ct.1510103)	4.096	31.050

Conducatorul institutiei

Primar

Dorin George Klitor



Conducatorul compartimentului

financiar-contabil

Sef serviciu chifruielei  
Daniel Morariu

Sef birou  
Dimona Cate

Intocmit  
Meluz

**Situatia modificarilor in structura  
activelor nete/capitalurilor  
31.12.2016**

Anexa 34


pag.: 1 -lei-

Denumirea elementului de capital	Cod	Sold la inceputul anului	Cresteri	Reduceri	Sold la sfarsitul anului
A	B	1	2	3	4
TOTAL JUDET	0				
Fondul bunurilor care alcatuiesc domeniul privat al statului (ct.1020101)	25003	295.385		295.385	
Fondul bunurilor care alcatuiesc domeniul public al unitatilor administrativ-teritoriale (ct.1030000)	25004	388.522.991	51.876.187	10.091.833	430.307.345
Fondul bunurilor care alcatuiesc domeniul privat al unitatilor administrativ-teritoriale (ct.1040101)	25005	26.972.624	577.792		27.550.416
Rezerve din reevaluare (ct.1050100,1050200,1050300,1050400,1050500)	25006	16.913.665	16.523		16.930.188
Rezultatul reportat (ct.1170000 - sold creditor)	25017	31.354.476	51.770.680	42.627.068	40.498.088
Rezultatul patrimonial al exercitiului (ct.1210000 - sold creditor)	25019	7.080.249	79.807.988	76.060.887	10.827.350
Total capitaluri proprii(rd.01 la 17 - rd.18+rd.19-rd.20)	25021	471.139.390			526.113.387

Primar  
Doin Gheorghe Nistor

Sef serviciu cheltuieli  
Daniel Morariu

Sef birou  
Simona Căta



*Shi*

*[Signature]*

*Intocmit  
Pulez*

SITUATIA ACTIVELOR FIXE AMORTIZABILE  
31.12.2016

Anexa 35a  
- lei -

DENUMIREA ACTIVELOR FIXE	Cod	Existent la 31.12.2016		SOLD LA INCEPUTUL ANULUI	CRESTERI					
		1	2		TOTAL din care:	diferente din reevaluare	achizitii*)	transferuri/ primite cu titlu gratuit	donatii, sponsorizari	alte cai
A	B	1	2	3	4=5+6+7+8+9	5	6	7	8	9
TOTAL JUDET										
Concesiuni,brevete,licente,marci comerciale,drepturi si active similare (ct.2050000)	003			133.668	42.323		22.484	19.839		
Alte active fixe necorporale(ct.2080100,2080200)	004			3.902.694	171.129		171.129			
TOTAL	005			4.036.362	213.452		193.613	19.839		
Constructii (ct.212) din care:	008			10.367.103	9.192.976		234.354	54.662		8.903.960
-alte active fixe incadrate in grupa constructii (ct.2120901),din care:	016			10.367.103	9.192.976		234.354	54.662		8.903.960
- locuinte ANL	0161				2.371.333					2.371.333
Instalatii tehnice,mijloace de transport, animale si plantatii (ct.2130100,2130200, 2130300,2130400)	017			13.863.112	3.106.601		3.017.978			88.623
Mobilier,aparatura birotica,echipamente de protectie a valorilor umane si mate- riale si alte active fixe corporale (ct.2140000)	018			2.616.718	332.610		226.523			106.087
TOTAL	019			26.846.933	12.632.187		3.478.855	54.662		9.098.670
TOTAL ACTIVE FIXE	020			30.883.295	12.845.639		3.672.468	74.501		9.098.670

DENUMIREA ACTIVEI FIXE	Cod	REDUCERI							SOLD LA SFARSITUL ANULUI	Ajustari de valoare (amortizari si ajustari pentru depreciere)			Valoarea contabila neta, din care:			
		TOTAL din care:	Diferente din reevaluare*)	Eliminare amortizare**)	dezmembrari si casari	transferul/ cu titlu gratuit	vanzari	alte caz		Sold la inceputul anului	Cresteri	Reduceri	Sold la sfarsitul anului	Domeniul privat al statului	Domeniul privat al UAT	Proprietatea privata a institutiilor publice
A	B	10=11+12+13+14+15+16	11	12	13	14	15	16	17=3+4+10	18	19	20	21=18+19-20	22=17-21-23-24	23=17-21-22-24	24=17-21-22-23
TOTAL JUDET	003															
Concesiuni, brevete, licente, marci comerciale, drepturi si active similare (cl.2050000)	004	19.839				19.839			156.152	78.204	14.702		92.906		59.600	3.646
Alte active fixe	005	19.839				19.839			4.053.084	823.417	646.386		1.469.803		2.555.199	28.982
TOTAL	008	39.678				39.678			4.210.136	901.621	661.088		1.562.709		2.614.799	32.628
Constructii (cl.212) din care:	008	5.542.970			175.594	3.057.194		2.310.182	14.017.109	2.249.638	586.099	359.121	2.476.616	2.229.732	9.065.985	244.776
alte active fixe încadrate în grupa construcții (cl.2120501), din care:	016	5.542.970			175.594	3.057.194		2.310.182	14.017.109	2.249.638	586.099	359.121	2.476.616	2.229.732	9.065.985	244.776
- locuințe ANL	016							2.310.182	2.371.333		141.601		141.601	2.229.732		
Instalații tehnice, mijloace de transport, animale și plantele (cl.2130100, 2130200, 2130300, 2130400)	017	495.137		103.223	185.004	25.849		181.061	16.474.576	7.268.231	843.825	345.116	7.766.940		4.141.271	4.566.365
Mobilier, aparatură birou, echipamente de protecție a valorii umane și mate- riale și alte active fixe corporale (cl.2140000)	018	481.199			401.506	45.000		34.693	2.468.129	1.976.194	186.310	427.940	1.746.564	3.548	554.650	163.367
TOTAL	019	6.519.306		103.223	762.104	3.328.043		2.525.936	32.956.814	11.494.062	1.628.234	1.132.177	11.990.120	2.233.280	13.761.906	4.974.508
TOTAL ACTIVE FIXE	020	6.559.984		103.223	762.104	3.167.721		2.525.936	37.169.950	12.396.684	2.289.322	1.132.177	13.552.829	2.233.280	16.376.705	5.007.136

Conducatorul institutiei

Conducatorul compartimentului  
financiar-contabil

Primar  
Dorin Gheorghe Nistor  
*Baldoria*

Sef serviciu cultura  
Daniel Moraru

Sef birou  
Simona Căta

Intocmit  
Pulșu

DENUMIREA ACTIVELOR FIXE	Cod	TOTAL din care:	REDUCERI					alte cal	SOLD LA SFARSITUL ANULUI	Valoarea aferenta activelor fixe neamortizabile					
			Reevaluare	dezmembrari	transferuiri	vanzari				Fondul activelor fixe necorporale ct.1000000	Domeniul public al statului ct.1010000	Domeniul privat al statului ct.1020101	Proprietatea privata a institutiilor publice ct.1020102	Domeniul public al al U.A.T. ct.1030000	Domeniul privat al al U.A.T. ct.1040101
A	B	11+12+13+14+15+16	12	13	14	15	16	17=4+5-11 17-18-19-20-21-22-23-24	18	19	20	21	22	23	24
<b>TOTAL JUDET</b>															
Terenuri (ct.2110100)	007	10.480.346			1.385.471		9.094.875	311.627.018					284.111.860	27.515.156	
Constructii (ct.212) din care:	008	1.292.343					1.292.343	146.195.485					146.195.485		
- poduri, podete, pasarele si viaducte pentru transporturi feroviare si rutiere; viaducte ale activelor fixe in cadrul grupului constructii (ct.2120001)	012							660.459					660.459		
- poduri, podete, pasarele si viaducte pentru transporturi feroviare si rutiere; viaducte ale activelor fixe in cadrul grupului constructii (ct.2120001)	016	1.292.343					1.292.343	145.535.026					145.535.026		
Mobilier, aparatura birou, echipamente de protectie a valorilor unice si mate- riale si alte active fixe corporale (ct.2140000)	018							35.258						35.258	
Active fixe corporale in curs de ex- cutie (ct.2310000)	019	10.025.044		77.540	672.325		9.276.179	7.766.752							
<b>TOTAL</b>	021	21.798.733		77.540	2.057.796		19.663.397	465.624.513					430.307.345	27.550.416	
<b>TOTAL ACTIVE FIXE</b>	022	21.798.733		77.540	2.057.796		19.663.397	465.624.513					430.307.345	27.550.416	

Conducatorul institutiei


Conducatorul compartimentului  
financiar-contabil

DENUMIREA ACTIVEI FIXE	Cod	REDUCERI					SOLD LA SFARSITUL ANULUI	Valoarea aferenta activelor fixe neamortizabile							
		TOTAL din care:	Reevaluare	dezmembrari	transferuri	vanzari		alte cai	Fondul activelor fixe necorporale cL1000000	Domeniul public al statului cL1010000	Domeniul privat al statului cL1020101	Proprietatea privata a institutiei publice cL1020102	Domeniul public al al U.A.T. cL1030000	Domeniul privat al al U.A.T. cL1040101	Proprietatea privata a institutiei publice din administratia locala cL1040102 24
A	B	11+12+13+14+15+16	12	13	14	15	16	17=4+5+11 17+18+19+20+21+22+23+24	18	19	20	21	22	23	24
TOTAL JUDET															
Terenuri (cL2110100)	007	10.480.345			1.385.471		9.094.875	311.627.018					284.111.860	77.515.158	
Constructii (cL212) din care:	008	1.292.343					1.292.343	146.195.495					146.195.495		
- poduri, podete, pasarele si viaducte pentru transporturi feroviare si rutiere; viaducte	012							660.459					660.459		
alte active fixe incadrate in grupa constructii (cL2120901)	016	1.292.343					1.292.343	145.535.026					145.535.026		
Mobilier, aparatura birou, echipamente de protectie a valorilor umane si mate- riale si alte active fixe corporale (cL2140000)	018							35.258						35.258	
Active fixe corporale in curs de exe- cutie (cL2310000)	019	10.026.044		77.540	672.325		9.276.179	7.766.752							
TOTAL	021	21.798.733		77.540	2.057.796		19.663.397	465.624.513					430.307.345	27.550.416	
TOTAL ACTIVE FIXE	022	21.798.733		77.540	2.057.796		19.663.397	465.624.513					430.307.345	27.550.416	

Conducatorul Institutiei

Conducatorul compartimentului  
financiar-contabil

Animas  
Doin Gheorghe Nistor



Sef serviciu cheltuieli  
Daniel Moraru

Sef birou  
Simona Mata

Intocmit  
Culor



## Situatia actiunilor/partilor sociale detinute direct/indirect de catre UAT, la operatorii economici

13-02-2017

Nr. Crt.	Operatorul Economic la care Unitatea administrativ teritoriala este actionar direct sau indirect					Unitatea Administrativ teritoriala este actionara		Valoarea actiunilor/partilor sociale din capitalul social al operatorului economic, detinute de catre unitatea administrativ teritoriala (lei)		Ponderea in Capitalul social al operatorului economic
	Cod unic de identificare	Cod CAEN al activitatii principale a operatorului economic	Denumirea operatorului Economic	Tip operator (SRL, SA, ASO, RA, RAS)	Capitalul social al operatorului economic (lei)	Direct	Indirect	Direct	Indirect	
						7	8	9	10	
1	2	3	4	5	6	7	8	9	10	11 = 9 / 6 * 100 11 = 10 / 6 * 100
1	1755482	3600	APA CTTA	SA	3.069.670,00	Direct		92.090,00		3,000
2	15840871	9411	ASOCIATIA CETATENI EHEMALIGE BURGE	ASO	3.500,00	Direct		500,00		14,286
3	25896934	9499	ASOCIATIA DE DEV.SALUBRIS ALBA IUL	ASO	20.000,00	Direct		250,00		1,250
4	13655142	9411	ASOCIATIA ECO ALBA 2000	ASO	10.831,18	Direct		1.614,00		14,901
5	14492906	4711	ECOSTAR GROUP	SRL	376.200,00	Direct		41.800,00		11,111

5 Operator(i) economic(i) la care UAT detine actiuni/parti sociale


Total valoare actiuni raportate la data: 31-12-2016:

136.254,00

Conducatorul institutiei,

Primar

Dorin Gheorghe Nistor



Conducatorul compartimentului financiar-contabilitate,

Sef serviciu de cultura

Daniel Moraru

Sef birou

Simona Pata

Tutocrit  
Nistor

**Nota:**  
Judetul = cel din care face parte unitatea administrativ teritoriala (UAT);  
col 7 = UAT este actionar direct la operatorul economic(Op.Ec): situatia in care o UAT detine in nume propriu actiuni sau parti sociale la un Op.Ec

col 8 = UAT este actionar INDIRECT la Op.Ec: situatia in care un Op.Ec, la care o UAT detine in nume propriu, integral sau majoritar, actiuni sau parti sociale, este actionar sau detine parti sociale la un alt Op.Ec;

**In municipiul Bucuresti, autoritatile administratiei publice locale de la nivelul sectoarelor raporteaza operatorii economici la care administreaza/controleaza actiuni sau parti sociale, potrivit hotararilor Consiliului General al Municipiului Bucuresti;**

col 4 = Operator economic: societate comerciala la care o UAT detine actiuni sau parti sociale; regii autonome in subordinea autoritatilor administratiei publice locale (RAS).

VENITURILE SI CHELTUIELILE BUGETELOR  
LOCALE PE UNITATI ADMINISTRATIV TERITORIALE

31.12.2016

- lei -

Denumire Indicatori	Cod Indicator	Nr. rand	Prevederi Anuale	Realizat
A	B	C	1	2
TOTAL JUDET		0		
III.MUNICIPII	000102	24057		
VENITURI TOTAL			71.034.690	71.695.855
Venituri proprii	4990	24058	42.854.100	44.781.285
I.Venituri curente, din care:	000202	24059	67.709.100	68.680.528
a) Cote si sume defalcate din impozitul pe venit	0402	24060		
-cote defalcate din impozitul pe venit	040201	24061	21.874.380	22.644.949
-sume alocate din cotele defalcate din impozitul pe venit pentru echilibrarea bugetelor locale	040204	24062		
			376.000	374.026
b) Sume defalcate din taxa pe valoarea adaugata	1102	24063		
-sume defalcate din taxa pe valoarea adaugata pentru finantarea cheltuielilor descentralizate la nivelul comunelor, oraselor,municipiilor si sectoarelor Municipiului Bucuresti			24.417.000	23.464.592
-sume defalcate din taxa pe valoarea adaugata pentru echilibrarea bugetelor locale	110206	24068		
			275.000	275.000
2. Venituri din capital	390002	24073		3.349
4. Subventii de la alte nivele ale administratiei publice	420002	24078		
-subventii de la bugetul de stat	4202	24079	2.899.950	2.586.333
-subventii de la alte administratii	4302	24080	1.351.360	1.333.861
5.Sume primite de la UE/alti donatori in contul platilor efectuate si prefinantari	4502	240801	1.548.590	1.252.472
			425.640	425.645
CHELTUIELI TOTAL	5002	24081	80.256.040	58.957.289
Excedent	9802	24082	-9.221.350	12.738.566
CORELATII	000102	24112		
VENITURI TOTAL			71.034.690	71.695.855
Venituri proprii	4990	24113	42.854.100	44.781.285
1.Venituri curente, din care:	000202	24114	67.709.100	68.680.528
a) Cote si sume defalcate din impozitul pe venit	0402	24115		
-cote defalcate din impozitul pe venit	040201	24116	21.874.380	22.644.949
-sume alocate din cotele defalcate din impozitul pe venit pentru echilibrarea bugetelor locale	040204	24117		
			376.000	374.026
b) Sume defalcate din taxa pe valoarea adaugata	1102	24118		
			24.855.000	23.902.592

**VENITURILE SI CHELTUIELILE BUGETELOR  
LOCALE PE UNITATI ADMINISTRATIV TERITORIALE**

31.12.2016

- lei -

Denumire Indicatori	Cod Indicator	Nr. rand	Prevederi Anuale	Realizat
A	B	C	1	2
-sume defalcate din taxa pe valoarea adaugata pentru finantarea cheltuielilor descentralizate la nivelul comunelor, oraselor, municipiilor si sectoarelor Municipiului Bucuresti	110202	24120	24.417.000	23.464.592
-sume defalcate din taxa pe valoarea adaugata pentru echilibrarea bugetelor locale	110206	24123	275.000	275.000
2. Venituri din capital	390002	24128		3.349
4. Subventii de la alte nivele ale administratiei publice	420002	24133	2.899.950	2.586.333
-subventii de la bugetul de stat	4202	24134	1.351.360	1.333.861
-subventii de la alte administratii	4302	24135	1.548.590	1.252.472
5. Sume primite de la UE/alti donatori in contul platilor efectuate si prefinantari	4502	241351	425.640	425.645
<b>CHELTUIELI TOTAL</b>	<b>5002</b>	<b>24136</b>	<b>80.256.040</b>	<b>58.957.289</b>
Excedent	9802	24137	-9.221.350	12.738.566

Conducatorul institutiei

Conducatorul compartimentului  
financiar- contabil

Primar  
Dorin Gheorghe Nistor

Sef serviciu cheltuieli  
Daniel Moraru

Sef birou  
Simona Cata



*[Handwritten signature]*

*[Handwritten signature]*

Intocmit  
*[Handwritten signature]*

Capi- tol	Sub- capi- tol	Pa- ra- gra- f	Gru- pa/ Titlu	Ar- ti- col	Ali- ne- at	Denumire indicator	Prevederi bugetare initiale	Prevederi bugetare definitive	Drepturi constatate			Incasari realizate	Stingeri pe alte cai decat incasari	Drepturi constatate de incasat
									Total, din care:	din anii precedenti	din anul curent			
A						B	1	2	3=4+5	4	5	6	7	8=3-6-7
0						TOTAL JUDET								
0001	02					TOTAL VENITURI-BUGET LOCAL	56.075.910	71.034.690	97.444.366	28.148.256	69.296.110	71.695.855	116.985	25.631.526
0002						I. VENITURI CURENTE	54.303.020	67.709.100	94.429.039	28.148.256	66.280.783	68.680.528	116.985	25.631.526
0003						A. VENITURI FISCALE	51.379.000	64.436.080	82.641.660	20.045.116	62.596.544	65.520.511	87.679	17.033.470
0004						A1. IMPOZIT PE VENIT, PROFIT SI CASTIGURI DIN CAPITAL	19.520.000	22.291.380	23.164.401		23.164.401	23.164.401		
0300	02					A1.2 IMPOZIT PE VENIT, PROFIT SI CASTIGURI DIN CAPITAL DE LA PERSOANE FIZICE	19.520.000	22.291.380	23.164.401		23.164.401	23.164.401		
0302						IMPOZIT PE VENIT	409.000	417.000	519.452		519.452	519.452		
	18					Impozitul pe veniturile din transferul proprietatilor imobiliare din patrimoniul personal	409.000	417.000	519.452		519.452	519.452		
0402						COTE SI SUME DEFALCATE DIN IMPOZITUL PE VENIT	19.111.000	21.874.380	22.644.949		22.644.949	22.644.949		
0402	01					Cote defalcate din impozitul pe venit	18.777.000	21.498.380	22.270.923		22.270.923	22.270.923		
	04					Sume alocate din cotele defalcate din impozitul pe venit pentru echilibrarea bugetelor locale	334.000	376.000	374.026		374.026	374.026		
0700	02					A3 IMPOZITE SI TAXE PE PROPRIETATE	8.546.000	12.439.700	26.346.113	14.182.203	12.163.910	13.371.462	56.972	12.917.679
0702						IMPOZITE SI TAXE PE PROPRIETATE	8.546.000	12.439.700	26.346.113	14.182.203	12.163.910	13.371.462	56.972	12.917.679
	01					Impozit si taxa pe cladiri	6.498.000	8.777.000	20.441.287	12.592.841	7.848.446	9.371.731	16.026	11.053.530
	01					Impozit pe cladiri de la persoane fizice	1.705.000	2.070.000	3.776.095	1.531.192	2.244.903	2.276.166	6.517	1.493.412
0702	01	02				Impozit si taxa pe cladiri de la persoane juridice	4.793.000	6.707.000	16.665.192	11.061.649	5.603.543	7.095.565	9.509	9.560.118
0702	02					Impozit si taxa pe teren	1.824.000	3.425.000	5.521.576	1.509.705	4.011.871	3.716.978	27.205	1.777.393



Capi- tol	Sub- capi- tol	Pa- ra- graf	Gru- pa / Titlu	Ar- ti- col	Ali- ne- at	Denumire indicator	Prevederi bugetare initiale	Prevederi bugetare definitive	Drepturi constatate			Incasari realizate	Stingeri pe alte cai decat incasari	Drepturi constatate de incasat
									Total, din care:	din anii precedenti	din anul curent			
A						B	1	2	3=4+5	4	5	6	7	8=3-6-7
						SAU PE DESFASURAREA DE ACTIVITATI	2.748.000	4.802.000	9.148.977	5.842.382	3.306.595	5.017.969	29.592	4.101.416
1602	02					Impozit pe mijloacele de transport	2.275.000	2.275.000	5.666.464	3.137.632	2.528.832	2.429.925	21.455	3.215.084
		01				Impozit pe mijloacele de transport detinute de persoane fizice*)	1.275.000	1.275.000	3.452.317	2.074.767	1.377.550	1.262.993	9.340	2.179.984
1602	02	02				Impozit pe mijloace de transport detinute persoane de juridice*)	1.000.000	1.000.000	2.214.147	1.062.865	1.151.282	1.166.932	12.115	1.035.100
1602	03					Taxe si tarife pentru eliberarea de licente si autorizatii de functionare	473.000	2.527.000	3.482.513	2.704.750	777.763	2.588.044	8.137	886.332
1800	02					A6. ALTE IMPOZITE SI TAXE FISCALE	47.000	47.000	79.122	20.531	58.591	63.632	1.115	14.375
1802						ALTE IMPOZITE SI TAXE FISCALE	47.000	47.000	79.122	20.531	58.591	63.632	1.115	14.375
		50				Alte impozite si taxe	47.000	47.000	79.122	20.531	58.591	63.632	1.115	14.375
2900	02					C. VENITURI NEFISCALE	2.924.020	3.273.020	11.787.379	8.103.140	3.684.239	3.160.017	29.306	8.598.056
3000						C1. VENITURI DIN PROPRIETATE	1.253.020	1.548.020	5.587.078	4.058.987	1.528.091	1.521.418	21.954	4.043.706
3002						VENITURI DIN PROPRIETATE	1.253.000	1.548.000	5.587.078	4.058.987	1.528.091	1.521.418	21.954	4.043.706
		01				Varsaminte din profitul net al regiilor autonome	476.000	750.000	750.927		750.927	750.927		
3002	05					Venituri din concesiuni si inchirieri	759.000	759.000	4.800.643	4.044.653	755.990	749.317	21.954	4.029.372
		30				Alte venituri din concesiuni si inchirieri de catre institutiile publice	759.000	759.000	4.800.643	4.044.653	755.990	749.317	21.954	4.029.372
3002	08					Venituri din dividende		21.000	21.174		21.174	21.174		
		02				Venituri din dividende de la alti platitori			21.174		21.174	21.174		
3002	08	03				Dividende de la societatile si companiile nationale si societatile cu capital majoritar de stat		21.000						
3002	50					Alte venituri din proprietate	18.000	18.000	14.334	14.334				14.334








Capi- tol	Sub- capi- tol	Pa- ra- graf	Gru- pa/ Titlu	Ar- ti- col	Ali- ne- at	Denumire indicator	Prevederi bugetare initiale	Prevederi bugetare definitive	Drepturi constatate			Incasari realizate	Stingeri pe alte cai decat incasari	Drepturi constatate de incasat
									Total, din care:	din anii precedenti	din anul curent			
A						B	1	2	3=4+5	4	5	6	7	8=3-6-7
						derularii proiectelor finantate din fonduri externe nerambursabile(FEN) postadcrare	89.360	89.360	89.352		89.352	89.352		
4202	34					Subventii pentru acordarea ajutorului pentru incalzirea locuintei cu lemne, carbuni,combustibili petrolieri	13.000	13.000	9.764		9.764	9.764		
4202	41					Subventii de la bugetul de stat pentru finantarea sanataii	25.000	25.000	10.745		10.745	10.745		
4302						SUBVENTII DE LA ALTE ADMINISTRATII	1.219.890	1.548.590	1.252.472		1.252.472	1.252.472		
	23					Subventii primite din bugetul judetului pentru clasele de invatamant special organizate in cadrul unitatilor de invatamant de masa	938.570	1.144.910	1.048.946		1.048.946	1.048.946		
4302	30					Sume primite de la bugetul judetului pentru plata drepturilor de care beneficiaza copiii cu cerinte educationale speciale integrati in invamantul de masa	281.320	268.680	172.746		172.746	172.746		
4302	34					Sume alocate din bugetul ANCPi pentru finantarea lucrarilor de inregistrare sistemtica din cadrul Programului national de cadastru si carte funciara		135.000	30.780		30.780	30.780		
4502						SUME PRIMITE DE LA UE/ALTI DONATORI IN CONTUL PLATILOR EFECTUATE SI PREFINANTARI	425.640	425.640	425.645		425.645	425.645		
4502	02					Fondul Social European	425.640	425.640	425.645		425.645	425.645		
						Sume primite in contul platilor								

Capi- tol	Sub- capi- tol	Pa- ra- graf	Gru- pa/ Titlu	Ar- ti- col	Ali- ne- at	Denumire indicator	Prevederi bugetare initiale	Prevederi bugetare definitive	Drepturi constatate			Incasari realizate	Stingeri pe alte cai decat incasari	Drepturi constatate de incasat
									Total, din care:	din anii precedenti	din anul curent			
A						B	1	2	3=4+5	4	5	6	7	8=3-6-7
						efectuate in anii anteriori	425.640	425.640	425.645		425.645	425.645		

Primar  
Doin Gheorghe Nistor



Sef serviciu cheltuieli  
Daniel Moraru

Sef birou  
Simona Căta

Tutocmit



Capi- tol	Sub- capi- tol	Pa- ra- graf	Gru- pa/ Titlu	Ar- ti- col	Ali- ne- at	Denumire indicator	Prevederi bugetare initiale	Prevederi bugetare definitive	Drepturi constatate			Incasari realizate	Stingeri pe alte cai decat incasari	Drepturi constatate de incasat
									Total, din care:	din anii precedenti	din anul curent			
A						B	1	2	3=4+5	4	5	6	7	8=3-6-7
0702	02	01				fizice	284.000	1.120.000	1.667.798	283.866	1.383.932	1.231.362	5.351	431.085
		02				Impozit si taxa pe teren de la persoane juridice	1.140.000	1.905.000	3.022.852	991.969	2.030.883	1.930.043	9.689	1.083.120
		03				Impozitul pe terenul extravilan	400.000	400.000	830.926	233.870	597.056	555.573	12.165	263.188
	03					Taxe judiciare de timbru si alte taxe de timbru	223.000	72.000	381.057	79.089	301.968	281.378	13.704	85.975
	50					Alte impozite si taxe pe proprietate	1.000	165.700	2.193	568	1.625	1.375	37	781
1000	02					A4 IMPOZITE SI TAXE PE BUNURI SI SERVICII	23.266.000	29.658.000	33.052.024	5.842.382	27.209.642	28.921.016	29.592	4.101.416
1102						SUME DEFALCATE DIN TVA	20.517.000	24.855.000	23.902.592		23.902.592	23.902.592		
	02					Sume defalcate din taxa pe valoarea adaugata pentru finantarea cheltuielilor descentralizate la nivelul comunelor,oraselor, municipiilor, sectoarelor si Municipiului Bucuresti	20.171.000	24.417.000	23.464.592		23.464.592	23.464.592		
	06					Sume defalcate din taxa pe valoarea adaugata pentru echilibrarea bugetelor locale	183.000	275.000	275.000		275.000	275.000		
	09					Sume defalcate din taxa pe valoarea adaugata pentru finantarea invatamantului particular sau confesional acreditat	163.000	163.000	163.000		163.000	163.000		
1502						TAXE PE SERVICII SPECIFICE	1.000	1.000	455		455	455		
	01					Impozit pe spectacole	1.000	1.000	455		455	455		
1602						TAXE PE UTILIZAREA BUNURILOR, AUTORIZAREA UTILIZARII BUNURILOR SAU PE DESFASURAREA DE ACTIVITATI	2.748.000	4.802.000	9.148.977	5.842.382	3.306.595	5.017.969	29.592	4.101.416

Capi- tol	Sub- capi- tol	Pa- ra- graf	Gru- pa/ Titlu	Ar- ti- col	Ali- ne- at	Denumire indicator	Prevederi bugetare initiale	Prevederi bugetare definitive	Drepturi constatate			Incasari realizate	Stingeri pe alte cai decat incasari	Drepturi constatate de incasat
									Total, din care:	din anii precedenti	din anul curent			
A						B	1	2	3=4+5	4	5	6	7	8=3-6-7
1602	02					Impozit pe mijloacele de transport	2.275.000	2.275.000	5.666.464	3.137.632	2.528.832	2.429.925	21.455	3.215.084
		01				Impozit pe mijloacele de transport detinute de persoane fizice*)	1.275.000	1.275.000	3.452.317	2.074.767	1.377.550	1.262.993	9.340	2.179.984
		02				Impozit pe mijloace de transport detinute persoane de juridice*)	1.000.000	1.000.000	2.214.147	1.062.865	1.151.282	1.166.932	12.115	1.035.100
		03				Taxe si tarife pentru eliberarea de licente si autorizatii de functionare	473.000	2.527.000	3.482.513	2.704.750	777.763	2.588.044	8.137	886.332
1800	02					A6. ALTE IMPOZITE SI TAXE FISCALE	47.000	47.000	79.122	20.531	58.591	63.632	1.115	14.375
1802						ALTE IMPOZITE SI TAXE FISCALE	47.000	47.000	79.122	20.531	58.591	63.632	1.115	14.375
		50				Alte impozite si taxe	47.000	47.000	79.122	20.531	58.591	63.632	1.115	14.375
2900	02					C. VENITURI NEFISCALE	1.426.860	38.390	8.552.749	8.103.140	449.609	-74.613	29.306	8.598.056
3000						C1. VENITURI DIN PROPRIETATE	1.253.020	1.548.020	5.587.078	4.058.987	1.528.091	1.521.418	21.954	4.043.706
3002						VENITURI DIN PROPRIETATE	1.253.000	1.548.000	5.587.078	4.058.987	1.528.091	1.521.418	21.954	4.043.706
		01				Varsaminte din profitul net al regiilor autonome	476.000	750.000	750.927		750.927	750.927		
		05				Venituri din concesiuni si inchirieri	759.000	759.000	4.800.643	4.044.653	755.990	749.317	21.954	4.029.372
		30				Alte venituri din concesiuni si inchirieri de catre institutiile publice	759.000	759.000	4.800.643	4.044.653	755.990	749.317	21.954	4.029.372
		08				Venituri din dividende		21.000	21.174		21.174	21.174		
		02				Venituri din dividende de la alti platitori			21.174		21.174	21.174		
		03				Dividende de la societatile si companiile nationale si societatile cu capital majoritar de stat		21.000						
		50				Alte venituri din proprietate	18.000	18.000	14.334	14.334				14.334
3102						VENITURI DIN DOBANZI	20	20						

Capi- tol	Sub- capi- tol	Pa- ra- graf	Gru- pa/ Titlu	Ar- ti- col	Ali- ne- at	Denumire indicator	Prevederi bugetare initiale	Prevederi bugetare definitive	Drepturi constatate			Incasari realizate	Stingeri pe alte cai decat incasari	Drepturi constatate de incasat
									Total, din care:	din anii precedenti	din anul curent			
A						B	1	2	3=4+5	4	5	6	7	8=3-6-7
3102	03					Alte venituri din dobanzi	20	20						
3300	02					C2. VANZARI DE BUNURI SI SERVICII	173.840	-1.509.630	2.965.671	4.044.153	-1.078.482	-1.596.031	7.352	4.554.350
3302						VENITURI DIN PRESTARI DE SERVICII SI ALTE ACTIVITATI	110.000	164.000	150.599	325	150.274	150.274		325
	08					Venituri din prestari de servicii	106.000	160.000	150.274		150.274	150.274		
	12					Contributia persoanelor beneficiare ale cantinelor de ajutor social	3.000	3.000						
	28					Venituri din recuperarea cheltuielilor de judecata, imputatii si despagubiri	1.000	1.000	325	325				325
3402						VENITURI DIN TAXE ADMINISTRATIVE, ELIBERARI PERMISE	273.000	273.000	286.409		286.409	286.017	392	
	02					Taxe extrajudiciare de timbru	273.000	273.000	286.409		286.409	286.017	392	
3502						AMENZI, PENALITATI SI CONFISCARI	903.000	903.000	5.693.921	4.012.526	1.681.395	1.165.296	6.885	4.521.740
	01					Venituri din amenzi si alte sanctiuni aplicate potrivit dispozitiilor legale	903.000	903.000	5.677.856	4.012.526	1.665.330	1.164.865	6.885	4.506.106
	02					Venituri din amenzi si alte sanctiuni aplicate de catre alte institutii de specialitate	903.000	903.000	5.677.856	4.012.526	1.665.330	1.164.865	6.885	4.506.106
	50					Alte amenzi, penalitati si confiscari			16.065		16.065	431		15.634
3602						DIVERSE VENITURI	385.000	385.000	69.372	31.302	38.070	37.012	75	32.285
	05					Varsaminte din veniturile si/sau disponibilitatile institutiilor publice			125		125			125
	06					Taxe speciale	32.000	32.000	31.547		31.547	31.547		
	11					Venituri din ajutoare de stat recuperate			32.123	31.190	933		75	32.048
	32					Sume provenite din finantarea bugetara a anilor precedenti						4.518		



Capi- tol	Sub- capi- tol	Pa- ra- graf	Gru- pa/ Titlu	Ar- ti- col	Ali- ne- at	Denumire indicator	Prevederi bugetare initiale	Prevederi bugetare definitive	Drepturi constatate			Incasari realizate	Stingeri pe alte cai decat incasari	Drepturi constatate de incasat
									Total, din care:	din anii precedenti	din anul curent			
A						B	1	2	3=4+5	4	5	6	7	8=3-6-7
4302	30					in invamantul de masa	281.320	268.680	172.746		172.746	172.746		
	34					Sume alocate din bugetul ANCPI pentru finantarea lucrarilor de inregistrare sistematica din cadrul Programului national de cadastru si carte funciara		135.000	30.780		30.780	30.780		

Primar  
Ioan Gheorghe Nistor



Sef serviciu dactilografic  
Daniel Morariu

Sef birou  
Simona Cătao


Intocmit





Capi- tol	Sub- capi- tol	Pa- ra- graf	Gru- pa/ Titlu	Ar- ti- col	Ali- ne- at	Denumire indicator	Prevederi bugetare initiale	Prevederi bugetare definitive	Drepturi constatate			Incasari realizate	Stingeri pe alte cai decat incasari	Drepturi constatate de incasat
									Total, din care:	din anii precedenti	din anul curent			
A						B	1	2	3=4+5	4	5	6	7	8=3-6-7
4202	20					postaderare	89.360	89.360	89.352		89.352	89.352		
4502						SUME PRIMITE DE LA UE/ALTI DONATORI IN CONTUL PLATILOR EFECTUATE SI PREFINANTARI	425.640	425.640	425.645		425.645	425.645		
	02					Fondul Social European	425.640	425.640	425.645		425.645	425.645		
		02				Sume primite in contul platilor efectuate in anii anteriori	425.640	425.640	425.645		425.645	425.645		

Primar  
Dorin Gheorghe Nistor



Sef serviciu obiectiv  
Daniel Morariu

Sef birou  
Simona Cata

Tutocmit

Capi- tol	Sub- capi- tol	Pa- ra- graf	Cra- sa / Titlu	Ar- ti- col	Ali- ne- at	Denumire indicator	Credite de angajament	Credite bugetare		Angajamente bugetare	Angajamente legale	Plati efectuate	Angajamente legale de platit	Cheltuieli efective
								initiale	definitive					
A						B	1	2	3	4	5	6	7=5-6	8
0						TOTAL JUDET								
5002						TOTAL CHELTUIELI		65.297.260	80.256.040	59.325.500	59.325.500	58.957.289	368.211	64.363.563
5100	02					Partea I-a SERVICII PUBLICE GENERALE		11.972.570	14.548.990	4.994.488	4.994.488	4.758.695	235.793	5.326.434
5102						AUTORITATI PUBLICE SI ACTIUNI EXTERNE		6.478.990	6.616.700	4.356.214	4.356.214	4.120.421	235.793	4.683.640
	01					Autoritati executive si legislative		6.478.990	6.616.700	4.356.214	4.356.214	4.120.421	235.793	4.683.640
		03				Autoritati executive		6.478.990	6.616.700	4.356.214	4.356.214	4.120.421	235.793	4.683.640
5402						ALTE SERVICII PUBLICE GENERALE		4.923.580	7.562.290	286.529	286.529	286.529		289.093
	05					Fond de rezerva bugetara la dispozitia autoritatilor locale		4.199.180	7.087.890					
5402	10					Servicii publice comunitare de evidenta a persoanelor		365.400	371.400	279.053	279.053	279.053		281.617
5402	50					Alte servicii publice generale		359.000	103.000	7.476	7.476	7.476		7.476
5502						TRANZACTII PRIVIND DATORIA PUBLICA SI IMPRUMUTURI		570.000	370.000	351.745	351.745	351.745		353.701
6000	02					Partea II-a APARARE, ORDINE PUBLICA SI SIGURANTA NATIONALA		1.979.800	1.999.640	1.501.169	1.501.169	1.371.951	129.218	1.463.772
6102						ORDINE PUBLICA SI SIGURANTA NATIONALA		1.979.800	1.999.640	1.501.169	1.501.169	1.371.951	129.218	1.463.772
	03					Ordine publica		1.367.600	1.367.600	1.046.107	1.046.107	943.301	102.806	892.501
		04				Politie comunitara		1.367.600	1.367.600	1.046.107	1.046.107	943.301	102.806	892.501
	05					Protectie civila si protectia contra incendiilor (protectie civila nonmilitara)		612.200	632.040	455.062	455.062	428.650	26.412	560.012
6102	50					Alte cheltuieli in domeniul ordinii publice si sigurantei nationale								11.259
6500	02					Partea III-a CHELTUIELI SOCIAL-CULTURALE		30.752.430	41.119.090	37.956.126	37.956.126	37.955.412	714	39.060.137
6502						INVATAMANT		20.096.090	27.658.280	25.251.218	25.251.218	25.251.218		26.266.592
	03					Invatamant prescolar si primar		5.838.950	7.361.330	7.050.399	7.050.399	7.050.399		7.012.867
		01				Invatamant prescolar		2.868.970	3.678.560	3.523.705	3.523.705	3.523.705		3.486.342



Capi- tol	Sub- capi- tol	Pa- ra- graf	Ar- ti- col	Ali- ne- at	Denumire indicator	Credite de angajament	Credite bugetare		Angajamente bugetare	Angajamente legale	Plati efectuate	Angajamente legale de platit	Cheltuieli efective
							initiale	definitive					
A					B	1	2	3	4	5	6	7=5-6	8
6802	05	02			invaliditati		2.901.000	3.125.000	2.939.824	2.939.824	2.939.824		3.000.473
	10				Asistenta sociala in caz de invaliditate		2.901.000	3.125.000	2.939.824	2.939.824	2.939.824		3.000.473
	15				Ajutoare pentru locuinte		13.000	13.000	9.764	9.764	9.764		9.764
		01			Prevenirea excluderii sociale		140.000	110.000	72.876	72.876	72.876		72.200
	50				Ajutor social		140.000	110.000	72.876	72.876	72.876		72.200
					Alte cheltuieli in domeniul asigurarilor si asistentei sociale		1.577.000	1.916.380	1.871.247	1.871.247	1.871.247		1.884.588
6802	50	50			Alte cheltuieli in domeniul asistentei sociale		1.577.000	1.916.380	1.871.247	1.871.247	1.871.247		1.884.588
7000	02				Partea IV-a SERVICII SI DEZVOLTARE PUBLICA, LOCUINTE, MEDIU SI APE		11.851.460	13.490.170	10.286.361	10.286.361	10.283.875	2.486	11.076.190
7002					LOCUINTE, SERVICII SI DEZVOLTARE PUBLICA		11.303.330	12.942.040	9.985.779	9.985.779	9.983.293	2.486	10.459.034
	05				Alimentare cu apa si amenajari hidrotehnice		1.527.250	1.565.050	746.252	746.252	746.252		1.221.993
		01			Alimentare cu apa		1.527.250	1.565.050	746.252	746.252	746.252		1.221.993
	50				Alte servicii in domeniile locuintelor, serviciilor si dezvoltarii comunale		9.776.080	11.376.990	9.239.527	9.239.527	9.237.041	2.486	9.237.041
7402					PROTECTIA MEDIULUI		548.130	548.130	300.582	300.582	300.582		617.156
	06				Canalizarea si tratarea apelor reziduale		548.130	548.130	300.582	300.582	300.582		617.156
8000	02				Partea V-a ACTIUNI ECONOMICE		8.741.000	9.098.150	4.587.356	4.587.356	4.587.356		7.437.030
8402					TRANSPORTURI		8.741.000	9.098.150	4.587.356	4.587.356	4.587.356		7.437.030
	03				Transport rutier		8.741.000	9.098.150	4.587.356	4.587.356	4.587.356		7.437.030
		03			Strazi		8.741.000	9.098.150	4.587.356	4.587.356	4.587.356		7.437.030

DETALIEREA CHELTUIELILOR

- buget local -

31.12.2016

Pag. 4 - lei-

Capi- tol	Sub- capi- tol	Pa- ra- graf	Ar- ti- col	Ali- ne- at	Denumire indicator	Credite de angajament	Credite bugetare		Angajamente bugetare	Angajamente legale	Plati efectuate	Angajamente legale de platit	Cheltuieli efective
							initiale	definitive					
A					B	1	2	3	4	5	6	7=5-6	8
0					TOTAL JUDET								
5002					TOTAL CHELTUIELI		65.297.260	80.256.040	59.325.500	59.325.500	58.957.289	368.211	64.363.563
	01				CHELTUIELI CURENTE		52.674.450	66.289.850	53.022.113	53.022.113	52.653.902	368.211	53.577.409
	10				TITLUL I CHELTUIELI DE PERSONAL		24.247.000	28.508.040	26.871.161	26.871.161	26.871.161		28.450.355
	10	01			Cheltuieli salariale in bani		19.520.160	22.871.830	21.799.682	21.799.682	21.799.682		23.140.223
	10	01	01		Salarii de baza		17.547.660	20.822.750	20.134.604	20.134.604	20.134.604		21.078.649
	10	01	05		Sporuri pentru conditii de munca		280.700	299.300	258.657	258.657	258.657		266.933
	10	01	06		Alte sporuri		32.190	44.920	34.978	34.978	34.978		35.069
	10	01	10		Fond pentru posturi ocupate prin cumul		43.900	59.630	53.686	53.686	53.686		50.493
	10	01	11		Fond aferent platii cu ora		683.510	963.380	886.504	886.504	886.504		905.245
	10	01	12		Indemnizatii platite unor persoane din afara unitatii		506.000	247.500	137.461	137.461	137.461		137.983
	10	01	13		Indemnizatii de delegare		20.900	20.550	12.168	12.168	12.168		12.002
	10	01	30		Alte drepturi salariale in bani		405.300	413.800	281.624	281.624	281.624		653.849
	10	02			Cheltuieli salariale in natura		314.000	304.000	188.712	188.712	188.712		188.560
	10	02	02		Norme de hrana		314.000	304.000	188.712	188.712	188.712		188.560
	10	03			Contributii		4.412.840	5.332.210	4.882.767	4.882.767	4.882.767		5.121.572
	10	03	01		Contributii de asigurari sociale de stat		3.060.810	3.613.780	3.440.307	3.440.307	3.440.307		3.633.309
	10	03	02		Contributii de asigurari de somaj		147.560	137.480	101.289	101.289	101.289		106.355
	10	03	03		Contributii de asigurari sociale de sanatate		979.360	1.227.340	1.128.582	1.128.582	1.128.582		1.180.432
	10	03	04		Contributii de asigurari pentru accidente de munca si boli profesionale		40.170	57.000	34.673	34.673	34.673		31.887
	10	03	06		Contributii pentru concedii si indemnizatii		184.940	296.610	177.916	177.916	177.916		169.589
	20				TITLUL II BUNURI SI SERVICII		6.481.490	8.797.290	6.985.666	6.985.666	6.619.941	365.725	5.962.385
	20	01			Bunuri si servicii		3.121.720	3.346.220	2.883.608	2.883.608	2.791.693	91.915	2.711.840



Capi- tol	Sub- capi- tol	Pa- ra- graf	Cra- pa / litere	Ar- ti- col	Ali- ne- at	Denumire indicator	Credite de angajament	Credite bugetare		Angajamente bugetare	Angajamente legale	Plati efectuate	Angajamente legale de platit	Cheltuieli efective
								initiale	definitive					
A						B	1	2	3	4	5	6	7=5-6	8
						documentare		31.000	38.000	26.391	26.391	26.391		11.168
	20	12				Consultanta si expertiza		153.000	150.000	4.500	4.500	4.500		4.500
	20	13				Pregatire profesionala		184.000	165.050	113.090	113.090	74.090	39.000	74.090
	20	14				Protectia muncii		15.000	10.000	600	600	600		600
	20	19				Contributii ale administratiei publice locale la realizarea unor lucrari si servicii de interes public local, in baza unor conventii sau contracte de asociere		175.000	186.000	140.705	140.705	140.705		140.705
	20	24				Comisioane si alte costuri aferente imprumuturilor		15.000	15.000	10.179	10.179	10.179		10.143
	20	24	02			Comisioane si alte costuri aferente imprumuturilor interne		15.000	15.000	10.179	10.179	10.179		10.143
	20	30				Alte cheltuieli		1.558.880	1.953.600	1.407.404	1.407.404	1.310.172	97.232	1.318.724
	20	30	01			Reclama si publicitate		105.000	105.000	49.237	49.237	39.737	9.500	37.472
	20	30	02			Protocol si reprezentare		8.000	9.900	7.192	7.192	4.785	2.407	4.814
	20	30	03			Prime de asigurare non-viata		35.000	43.000	31.576	31.576	22.876	8.700	21.094
	20	30	04			Chirii		105.000	109.000	108.430	108.430	108.430		108.430
	20	30	09			Executarea silita a creantelor bugetare		25.000	25.000					
	20	30	30			Alte cheltuieli cu bunuri si servicii		1.280.880	1.661.700	1.210.969	1.210.969	1.134.344	76.625	1.146.914
	30					TITLUL III DOBANZI		570.000	370.000	351.745	351.745	351.745		353.701
	30	01				Dobanzi aferente datoriei publice interne		570.000	370.000	351.745	351.745	351.745		353.701
	30	01	01			Dobanzi aferente datoriei publice interne directe		570.000	370.000	351.745	351.745	351.745		353.701
	50					TITLUL V FONDURI DE REZERVA		4.199.180	7.087.890					
	50	04				Fond de rezerva bugetara la dispozitia autoritatilor locale		4.199.180	7.087.890					
	51					TITLUL VI TRANSFERURI INTRE UNITATI ALE ADMINISTRATIEI PUBLICE		14.598.780	18.071.780	15.597.579	15.597.579	15.595.093	2.486	15.595.093



Capi- tol	Sub- capi- tol	Pa- ra- graf	Ar- ti- col	Ali- ne- at	Denumire indicator	Credite de angajament	Credite bugetare		Angajamente bugetare	Angajamente legale	Plati efectuate	Angajamente legale de platit	Cheltuieli efective
							initiale	definitive					
A					B	1	2	3	4	5	6	7=5-6	8
	51	01			Transferuri curente		13.656.080	15.510.990	13.161.364	13.161.364	13.158.878	2.486	13.158.878
	51	01	01		Transferuri catre institutii publice		12.856.080	14.572.990	12.321.145	12.321.145	12.318.659	2.486	12.318.659
	51	01	46		Transferuri din bugetele locale pentru finantarea cheltuielilor curente din domeniul sanatatii		800.000	938.000	840.219	840.219	840.219		840.219
	51	02			Transferuri de capital		942.700	2.560.790	2.436.215	2.436.215	2.436.215		2.436.215
	51	02	28		Transferuri din bugetele locale pentru finantarea cheltuielilor de capital din domeniul sanatatii		942.700	2.560.790	2.436.215	2.436.215	2.436.215		2.436.215
	55				TITLUL VII ALTE TRANSFERURI		163.000	163.000	163.000	163.000	163.000		163.000
	55	01			A. Transferuri interne		163.000	163.000	163.000	163.000	163.000		163.000
	55	01	63		Finantarea invatamantului particular sau confesional acreditat		163.000	163.000	163.000	163.000	163.000		163.000
	57				TITLUL VIII ASISTENTA SOCIALA		1.341.000	1.880.470	1.669.478	1.669.478	1.669.478		1.669.291
	57	02			Ajutoare sociale		1.341.000	1.880.470	1.669.478	1.669.478	1.669.478		1.669.291
	57	02	01		Ajutoare sociale in numerar		1.341.000	1.709.470	1.502.168	1.502.168	1.502.168		1.501.981
	57	02	03		Tichete de cresa si tichete sociale pentru gradinita			10.000	6.750	6.750	6.750		6.750
	57	02	04		Tichete cadou acordate pentru cheltuieli sociale			161.000	160.560	160.560	160.560		160.560
	59				TITLUL XI ALTE CHELTUIELI		1.074.000	1.411.380	1.383.484	1.383.484	1.383.484		1.383.584
	59	01			Burse		265.000	325.000	313.922	313.922	313.922		314.022
	59	11			Asociatii si fundatii		709.000	787.380	770.562	770.562	770.562		770.562
	59	12			Sustinerca cultelor		100.000	299.000	299.000	299.000	299.000		299.000
	70				CHELTUIELI DE CAPITAL		10.290.810	11.634.190	3.991.163	3.991.163	3.991.163		10.786.154
	71				TITLUL XIII ACTIVE NEFINANCIARE		10.290.810	11.634.190	3.991.163	3.991.163	3.991.163		10.786.154
	71	01			Active fixe		10.290.810	11.634.190	3.991.163	3.991.163	3.991.163		10.786.154
	71	01	01		Constructii		9.704.320	10.835.650	3.426.461	3.426.461	3.426.461		9.615.320

Capi- tol	Sub- capi- tol	Pa- ra- graf	Ar- ti- col	Ali- ne- at	Denumire indicator	Credite de angajament	Credite bugetare		Angajamente bugetare	Angajamente legale	Plati efectuate	Angajamente legale de platit	Cheltuieli efective	
							initiale	definitive						
A					B	I	2	3	4	5	6	7=5-6	8	
			71	01	02	Masini, echipamente si mijloace de transport		29.000	43.560	28.517	28.517	28.517		317.978
			71	01	03	Mobilier, aparatura birotica si alte active corporale		306.640	374.510	240.205	240.205	240.205		100.639
			71	01	30	Alte active fixe (inclusiv reparatii capitale)		250.850	380.470	295.980	295.980	295.980		752.217
			79			OPERATIUNI FINANCIARE		2.332.000	2.332.000	2.312.224	2.312.224	2.312.224		
			81			TITLUL XVII RAMBURSARI DE CREDITE		2.332.000	2.332.000	2.312.224	2.312.224	2.312.224		
			81	02		Rambursari de credite interne		2.332.000	2.332.000	2.312.224	2.312.224	2.312.224		
			81	02	05	Rambursari de credite aferente datoriei publice interne locale		2.332.000	2.332.000	2.312.224	2.312.224	2.312.224		
5100	02					Partea I-a SERVICII PUBLICE GENERALE		11.972.570	14.548.990	4.994.488	4.994.488	4.758.695	235.793	5.326.434
5102						AUTORITATI PUBLICE SI ACTIUNI EXTERNE		6.478.990	6.616.700	4.356.214	4.356.214	4.120.421	235.793	4.683.640
			01			CHELTUIELI CURENTE		5.092.000	5.227.000	4.096.943	4.096.943	3.861.150	235.793	3.868.891
			10			TITLUL I CHELTUIELI DE PERSONAL		3.092.000	3.092.000	2.781.278	2.781.278	2.781.278		2.825.030
			10	01		Cheltuieli salariale in bani		2.548.500	2.548.500	2.282.442	2.282.442	2.282.442		2.307.334
			10	01	01	Salarii de baza		1.969.500	1.955.100	1.781.383	1.781.383	1.781.383		1.809.372
			10	01	05	Sporuri pentru conditii de munca		140.000	154.400	147.137	147.137	147.137		154.201
			10	01	12	Indemnizatii platite unor persoane din afara unitatii		156.000	156.000	137.461	137.461	137.461		137.983
			10	01	13	Indemnizatii de delegare		13.000	13.000	8.717	8.717	8.717		8.551
			10	01	30	Alte drepturi salariale in bani		270.000	270.000	207.744	207.744	207.744		197.227
			10	03		Contributii		543.500	543.500	498.836	498.836	498.836		517.696
			10	03	01	Contributii de asigurari sociale de stat		376.000	376.000	356.645	356.645	356.645		363.999
			10	03	02	Contributii de asigurari de somaj		12.000	12.000	10.951	10.951	10.951		11.192
			10	03	03	Contributii de asigurari sociale de sanatate		131.900	131.900	117.769	117.769	117.769		119.502



Capi- tol	Sub- capi- tol	Pa- ra- graf	Ar- ti- col	Ali- ne- at	Denumire indicator	Credite de angajament	Credite bugetare		Angajamente bugetare	Angajamente legale	Plati efectuate	Angajamente legale de platit	Cheltuieli efective
							initiale	definitive					
A			B		1	2	3	4	5	6	7=5-6	8	
					documentare		12.000	12.000	5.082	5.082	5.082		5.082
	20	12			Consultanta si expertiza		150.000	150.000	4.500	4.500	4.500		4.500
	20	13			Pregatire profesionala		65.000	66.200	41.290	41.290	16.090	25.200	16.090
	20	19			Contributii ale administratiei publice locale la realizarea unor lucrari si servicii de interes public local, in baza unor conventii sau contracte de asociere		175.000	185.000	140.105	140.105	140.105		140.105
	20	24			Comisioane si alte costuri aferente imprumuturilor		15.000	15.000	10.179	10.179	10.179		10.143
	20	24	02		Comisioane si alte costuri aferente imprumuturilor interne		15.000	15.000	10.179	10.179	10.179		10.143
	20	30			Alte cheltuieli		798.500	835.900	529.822	529.822	438.404	91.418	438.791
	20	30	01		Reclama si publicitate		105.000	105.000	49.237	49.237	39.737	9.500	37.472
	20	30	02		Protocol si reprezentare		8.000	9.900	7.192	7.192	4.785	2.407	4.814
	20	30	03		Prime de asigurare non-viata		10.000	10.000	8.789	8.789	5.189	3.600	7.552
	20	30	09		Executarea silita a creantelor bugetare		25.000	25.000					
	20	30	30		Alte cheltuieli cu bunuri si servicii		650.500	686.000	464.604	464.604	388.693	75.911	388.953
	70				CHELTUIELI DE CAPITAL		1.386.990	1.389.700	259.271	259.271	259.271		814.749
	71				TITLUL XIII ACTIVE NEFINANCIARE		1.386.990	1.389.700	259.271	259.271	259.271		814.749
	71	01			Active fixe		1.386.990	1.389.700	259.271	259.271	259.271		814.749
	71	01	01		Constructii		1.027.650	1.009.150	600	600	600		141.601
	71	01	02		Masini, echipamente si mijloace de transport			14.560	4.218	4.218	4.218		20.022
	71	01	03		Mobilier, aparatura birotica si alte active corporale		239.140	208.010	146.944	146.944	146.944		38.961
	71	01	30		Alte active fixe (inclusiv reparatii capitale)		120.200	157.980	107.509	107.509	107.509		614.165
					ALTE SERVICII PUBLICE GENERALE		4.923.580	7.562.290	286.529	286.529	286.529		289.093

Capi- tol	Sub- capi- tol	Pa- ra- graf	Ar- ti- col	Ali- ne- at	Denumire indicator	Credite de angajament	Credite bugetare		Angajamente bugetare	Angajamente legale	Plati efectuate	Angajamente legale de platit	Cheltuieli efective
							initiale	definitive					
A					B	1	2	3	4	5	6	7=5-6	8
				01	CHELTUIELI CURENTE		4.894.180	7.532.890	267.260	267.260	267.260		279.754
				10	TITLUL I CHELTUIELI DE PERSONAL		635.000	382.700	256.072	256.072	256.072		254.942
				10 01	Cheltuieli salariale in bani		583.000	330.700	211.857	211.857	211.857		210.656
				10 01 01	Salarii de baza		196.000	189.800	170.258	170.258	170.258		171.157
				10 01 05	Sporuri pentru conditii de munca		14.000	18.200	17.118	17.118	17.118		17.814
				10 01 12	Indemnizatii platite unor persoane din afara unitatii		350.000	91.500					
				10 01 13	Indemnizatii de delegare		1.000	1.200	119	119	119		119
				10 01 30	Alte drepturi salariale in bani		22.000	30.000	24.362	24.362	24.362		21.566
				10 03	Contributii		52.000	52.000	44.215	44.215	44.215		44.286
				10 03 01	Contributii de asigurari sociale de stat		36.600	36.600	30.872	30.872	30.872		30.468
				10 03 02	Contributii de asigurari de somaj		1.100	1.100	956	956	956		952
				10 03 03	Contributii de asigurari sociale de sanatare		11.900	11.900	11.003	11.003	11.003		10.947
				10 03 04	Contributii de asigurari pentru accidente de munca si boli profesionale		400	400	286	286	286		285
				10 03 06	Contributii pentru concedii si indemnizatii		2.000	2.000	1.098	1.098	1.098		1.634
				20	TITLUL II BUNURI SI SERVICII		60.000	62.300	11.188	11.188	11.188		24.812
				20 01	Bunuri si servicii		11.000	11.000	3.756	3.756	3.756		3.756
				20 01 01	Furnituri de birou		2.000	2.000	988	988	988		988
				20 01 08	Posta, telecomunicatii, radio, tv, internet		4.000	4.000	1.701	1.701	1.701		1.701
				20 01 09	Materiale si prestari de servicii cu caracter functional		2.000	2.000					
				20 01 30	Alte bunuri si servicii pentru intretinere si functionare		3.000	3.000	1.067	1.067	1.067		1.067

Capi- tol	Sub- capi- tol	Pa- ra- graf	Ar- ti- col	Ali- ne- at	Denumire indicator	Credite de angajament	Credite bugetare		Angajamente bugetare	Angajamente legale	Plati efectuate	Angajamente legale de platit	Cheltuieli efective
							initiale	definitive					
A					B	1	2	3	4	5	6	7=5-6	8
			20	02	Reparatii curente		1.000	1.000					
			20	05	Bunuri de natura obiectelor de inventar		3.000	3.000	75	75	75		4.520
			20	05	30 Alte obiecte de inventar		3.000	3.000	75	75	75		4.520
			20	06	Deplasari, detasari, transferari		30.000	32.300	2.255	2.255	2.255		2.255
			20	06	01 Deplasari interne, detasari, transferari		30.000	32.300	2.255	2.255	2.255		2.255
			20	13	Pregatire profesionala		6.000	6.000					
			20	30	Alte cheltuieli		9.000	9.000	5.102	5.102	5.102		14.281
			20	30	30 Alte cheltuieli cu bunuri si servicii		9.000	9.000	5.102	5.102	5.102		14.281
			50		TITLUL V FONDURI DE REZERVA		4.199.180	7.087.890					
			50	04	Fond de rezerva bugetara la dispozitia autoritatilor locale		4.199.180	7.087.890					
			70		CHELTUIELI DE CAPITAL		29.400	29.400	19.269	19.269	19.269		9.339
			71		TITLUL XIII ACTIVE NEFINANCIARE		29.400	29.400	19.269	19.269	19.269		9.339
			71	01	Active fixe		29.400	29.400	19.269	19.269	19.269		9.339
			71	01	02 Masini, echipamente si mijloace de transport								6.074
			71	01	30 Alte active fixe (inclusiv reparatii capitale)		29.400	29.400	19.269	19.269	19.269		3.265
5502					TRANZACTII PRIVIND DATORIA PUBLICA SI IMPRUMUTURI		570.000	370.000	351.745	351.745	351.745		353.701
			01		CHELTUIELI CURENTE		570.000	370.000	351.745	351.745	351.745		353.701
			30		TITLUL III DOBANZI		570.000	370.000	351.745	351.745	351.745		353.701
			30	01	Dobanzi aferente datoriei publice interne		570.000	370.000	351.745	351.745	351.745		353.701
			30	01	01 Dobanzi aferente datoriei publice interne directe		570.000	370.000	351.745	351.745	351.745		353.701
6000	02				Partea II-a APARARE, ORDINE PUBLICA SI SIGURANTA NATIONALA		1.979.800	1.999.640	1.501.169	1.501.169	1.371.951	129.218	1.463.772
6102					ORDINE PUBLICA SI SIGURANTA NATIONALA		1.979.800	1.999.640	1.501.169	1.501.169	1.371.951	129.218	1.463.772



Capi- tol	Sub- capi- tol	Pa- ra- graf	Cre- ta / titlu	Ar- ti- col	Ali- ne- at	Denumire indicator	Credite de angajament	Credite bugetare		Angajamente bugetare	Angajamente legale	Plati efectuate	Angajamente legale de platit	Cheltuieli efective
								initiale	definitive					
A						B	1	2	3	4	5	6	7=5-6	8
						caracter functional		9.000	9.000	730	730	730		892
	20	01	30			Alte bunuri si servicii pentru intretinere si functionare		13.000	13.000	8.399	8.399	8.399		8.399
	20	02				Reparatii curente		25.000	31.000	18.341	18.341	6.341	12.000	6.341
	20	03				Hrana		20.000	20.000					
	20	03	01			Hrana pentru oameni		18.000	18.000					
	20	03	02			Hrana pentru animale		2.000	2.000					
	20	05				Bunuri de natura obiectelor de inventar		151.050	145.050	109.268	109.268	77.962	31.306	2.193
	20	05	01			Uniforme si echipament		100.000	113.000	98.484	98.484	67.178	31.306	
	20	05	30			Alte obiecte de inventar		51.050	32.050	10.784	10.784	10.784		2.193
	20	06				Deplasari, detasari, transferari		81.000	69.700	38.281	38.281	9.440	28.841	9.440
	20	06	01			Deplasari interne, detasari, transferari		81.000	69.700	38.281	38.281	9.440	28.841	9.440
	20	09				Materiale de laborator		2.000	2.000					
	20	13				Pregatire profesionala		39.000	36.000	23.400	23.400	9.600	13.800	9.600
	20	14				Protectia muncii		15.000	10.000	600	600	600		600
	20	30				Alte cheltuieli		109.000	83.000	38.570	38.570	33.470	5.100	25.920
	20	30	03			Prime de asigurare non-viata		25.000	33.000	22.787	22.787	17.687	5.100	13.542
	20	30	30			Alte cheltuieli cu bunuri si servicii		84.000	50.000	15.783	15.783	15.783		12.378
	70					CHELTUIELI DE CAPITAL		54.000	73.840	44.099	44.099	44.099		214.017
	71					TITLUL XIII ACTIVE NEFINANCIARE		54.000	73.840	44.099	44.099	44.099		214.017
	71	01				Active fixe		54.000	73.840	44.099	44.099	44.099		214.017
	71	01	02			Masini, echipamente si mijloace de transport		29.000	29.000	24.299	24.299	24.299		209.555
	71	01	03			Mobilier, aparatura birotica si alte active corporale		25.000	25.000					3.431
	71	01	30			Alte active fixe (inclusiv reparatii capitale)			19.840	19.800	19.800	19.800		1.031
6500	02					Partea III-a CHELTUIELI SOCIAL-CULTURALE		30.752.430	41.119.090	37.956.126	37.956.126	37.955.412	714	39.060.137



Capi- tol	Sub- capi- tol	Pa- ra- tol graf	Ar- ti- col	Ali- ne- at	Denumire indicator	Credite de angajament	Credite bugetare		Angajamente bugetare	Angajamente legale	Plati efectuate	Angajamente legale de platit	Cheltuieli efective
							initiale	definitive					
A					B	1	2	3	4	5	6	7=5-6	8
6502					INVATAMANT		20.096.090	27.658.280	25.251.218	25.251.218	25.251.218		26.266.592
	01				CHELTUIELI CURENTE		19.773.690	26.410.000	24.904.660	24.904.660	24.904.660		25.814.834
	10				TITLUL I CHELTUIELI DE PERSONAL		16.262.000	20.552.340	19.666.540	19.666.540	19.666.540		21.097.626
	10	01			Cheltuieli salariale in bani		13.173.360	16.605.330	16.052.983	16.052.983	16.052.983		17.288.539
	10	01	01		Salarii de baza		12.412.660	15.536.850	15.077.747	15.077.747	15.077.747		15.896.680
	10	01	06		Alte sporuri		32.190	44.920	34.978	34.978	34.978		35.069
	10	01	10		Fond pentru posturi ocupate prin cumul		43.900	59.630	53.686	53.686	53.686		50.493
	10	01	11		Fond aferent platii cu ora		683.510	963.380	886.504	886.504	886.504		905.245
	10	01	13		Indemnizatii de delegare		1.100	550	68	68	68		68
	10	01	30		Alte drepturi salariale in bani								400.984
	10	03			Contributii		3.088.640	3.947.010	3.613.557	3.613.557	3.613.557		3.809.087
	10	03	01		Contributii de asigurari sociale de stat		2.139.710	2.661.680	2.544.701	2.544.701	2.544.701		2.708.937
	10	03	02		Contributii de asigurari de somaj		71.260	100.180	73.546	73.546	73.546		77.750
	10	03	03		Contributii de asigurari sociale de sanatare		712.760	905.740	833.431	833.431	833.431		876.719
	10	03	04		Contributii de asigurari pentru accidente de munca si boli profesionale		28.670	44.000	26.084	26.084	26.084		23.093
	10	03	06		Contributii pentru concedii si indemnizatii		136.240	235.410	135.795	135.795	135.795		122.588
	20				TITLUL II BUNURI SI SERVICII		3.083.690	5.093.190	4.496.510	4.496.510	4.496.510		3.975.498
	20	01			Bunuri si servicii		2.212.470	2.299.820	2.036.374	2.036.374	2.036.374		1.976.873
	20	01	01		Furnituri de birou		45.700	75.230	61.982	61.982	61.982		62.519
	20	01	02		Materiale pentru curatenie		72.220	85.840	79.559	79.559	79.559		75.109
	20	01	03		Incalzit, iluminat si forta motrica		1.030.850	1.020.220	897.504	897.504	897.504		897.504
	20	01	04		Apa, canal si salubritate		160.700	202.430	172.314	172.314	172.314		172.810
	20	01	05		Carburanti si lubrifianti		36.600	41.100	36.538	36.538	36.538		31.981
	20	01	06		Piese de schimb		13.600	14.600	9.650	9.650	9.650		8.050







Capi- tol	Sub- capi- tol	Pa- ra- graf	Ar- ti- col	Ali- ne- at	Denumire indicator	Credite de angajament	Credite bugetare		Angajamente bugetare	Angajamente legale	Plati efectuate	Angajamente legale de platit	Cheltuieli efective
							initiale	definitive					
A					B	1	2	3	4	5	6	7=5-6	8
					ADMINISTRATIEI PUBLICE		1.915.000	2.031.000	2.008.370	2.008.370	2.008.370		2.008.370
	51	01			Transferuri curente		1.915.000	2.031.000	2.008.370	2.008.370	2.008.370		2.008.370
	51	01	01		Transferuri catre institutiile publice		1.915.000	2.031.000	2.008.370	2.008.370	2.008.370		2.008.370
	59				TITLUL XI ALTE CHELTUIELI		650.000	869.000	853.918	853.918	853.918		853.918
	59	11			Asociatii si fundatii		550.000	570.000	554.918	554.918	554.918		554.918
	59	12			Sustinerea cultelor		100.000	299.000	299.000	299.000	299.000		299.000
	70				CHELTUIELI DE CAPITAL		13.640	13.640					
	71				TITLUL XIII ACTIVE NEFINANCIARE		13.640	13.640					
	71	01			Active fixe		13.640	13.640					
	71	01	01		Constructii		13.640	13.640					
6802					ASIGURARI SI ASISTENTA SOCIALA		5.796.000	6.329.380	5.966.959	5.966.959	5.966.959		6.040.273
	01				CHELTUIELI CURENTE		5.796.000	6.329.380	5.966.959	5.966.959	5.966.959		6.020.161
	10				TITLUL I CHELTUIELI DE PERSONAL		2.561.000	2.730.000	2.688.878	2.688.878	2.688.878		2.777.131
	10	01			Cheltuieli salariale in bani		2.097.000	2.215.000	2.200.753	2.200.753	2.200.753		2.266.554
	10	01	01		Salarii de baza		2.087.000	2.209.500	2.196.519	2.196.519	2.196.519		2.268.080
	10	01	30		Alte drepturi salariale in bani		10.000	5.500	4.234	4.234	4.234		-1.526
	10	03			Contributii		464.000	515.000	488.125	488.125	488.125		510.577
	10	03	01		Contributii de asigurari sociale de stat		323.000	354.000	341.716	341.716	341.716		360.267
	10	03	02		Contributii de asigurari de somaj		42.000	15.000	10.857	10.857	10.857		11.310
	10	03	03		Contributii de asigurari sociale de sanatate		76.900	116.900	112.012	112.012	112.012		117.940
	10	03	04		Contributii de asigurari pentru accidente de munca si boli profesionale		5.600	6.100	3.318	3.318	3.318		3.424
	10	03	06		Contributii pentru concedii si indemnizatii		16.500	23.000	20.222	20.222	20.222		17.636
	20				TITLUL II BUNURI SI SERVICII		570.000	613.000	584.399	584.399	584.399		549.535
	20	01			Bunuri si servicii		335.000	332.000	324.737	324.737	324.737		304.343




Capi- tol	Sub- capi- tol	Pa- ra- graf	Cra- pa / Titlu	Ar- ti- col	Ali- ne- at	Denumire indicator	Credite de angajament	Credite bugetare		Angajamente bugetare	Angajamente legale	Plati efectuate	Angajamente legale de platit	Cheltuieli efective
								initiale	definitive					
A						B	1	2	3	4	5	6	7=5-6	8
						unor conventii sau contracte de asociere			1.000	600	600	600		600
	20	30				Alte cheltuieli		15.000	10.500	9.701	9.701	9.701		8.481
	20	30	30			Alte cheltuieli cu bunuri si servicii		15.000	10.500	9.701	9.701	9.701		8.481
	51					TITLUL VI TRANSFERURI INTRE UNITATI ALE ADMINISTRATIEI PUBLICE		1.165.000	1.165.000	1.073.248	1.073.248	1.073.248		1.073.248
	51	01				Transferuri curente		1.165.000	1.165.000	1.073.248	1.073.248	1.073.248		1.073.248
	51	01	01			Transferuri catre institutiile publice		1.165.000	1.165.000	1.073.248	1.073.248	1.073.248		1.073.248
	57					TITLUL VIII ASISTENTA SOCIALA		1.341.000	1.604.000	1.404.790	1.404.790	1.404.790		1.404.603
	57	02				Ajutoare sociale		1.341.000	1.604.000	1.404.790	1.404.790	1.404.790		1.404.603
	57	02	01			Ajutoare sociale in numerar		1.341.000	1.604.000	1.404.790	1.404.790	1.404.790		1.404.603
	59					TITLUL XI ALTE CHELTUIELI		159.000	217.380	215.644	215.644	215.644		215.644
	59	11				Asociatii si fundatii		159.000	217.380	215.644	215.644	215.644		215.644
	70					CHELTUIELI DE CAPITAL								20.112
	71					TITLUL XIII ACTIVE NEFINANCIARE								20.112
	71	01				Active fixe								20.112
	71	01	02			Masini, echipamente si mijloace de transport								3.481
	71	01	03			Mobilier, aparatura birotica si alte active corporale								7.685
	71	01	30			Alte active fixe (inclusiv reparatii capitale)								8.946
7000	02					Partea IV-a SERVICII SI DEZVOLTARE PUBLICA, LOCUINTE, MEDIU SI APE		11.851.460	13.490.170	10.286.361	10.286.361	10.283.875	2.486	11.076.190
7002						LOCUINTE, SERVICII SI DEZVOLTARE PUBLICA		11.303.330	12.942.040	9.985.779	9.985.779	9.983.293	2.486	10.459.034
	01					CHELTUIELI CURENTE		9.776.080	11.376.990	9.239.527	9.239.527	9.237.041	2.486	9.237.041
	51					TITLUL VI TRANSFERURI INTRE UNITATI ALE ADMINISTRATIEI PUBLICE		9.776.080	11.376.990	9.239.527	9.239.527	9.237.041	2.486	9.237.041
	51	01				Transferuri curente		9.776.080	11.376.990	9.239.527	9.239.527	9.237.041	2.486	9.237.041


Capi- tol	Sub- capi- tol	Pa- ra- graf	Cm- pa/ titlu	Ar- ti- col	Ali- ne- at	Denumire indicator	Credite de angajament	Credite bugetare		Angajamente bugetare	Angajamente legale	Plati efectuate	Angajamente legale de platit	Cheltuieli efective
								initiale	definitive					
A						B	1	2	3	4	5	6	7=5-6	8
			51	01	01	Transferuri catre institutiile publice		9.776.080	11.376.990	9.239.527	9.239.527	9.237.041	2.486	9.237.041
			70			CHELTUIELI DE CAPITAL		1.527.250	1.565.050	746.252	746.252	746.252		1.221.993
			71			TITLUL XIII ACTIVE NEFINANCIARE		1.527.250	1.565.050	746.252	746.252	746.252		1.221.993
			71	01		Active fixe		1.527.250	1.565.050	746.252	746.252	746.252		1.221.993
			71	01	01	Constructii		1.527.250	1.565.050	746.252	746.252	746.252		1.221.993
7402						PROTECTIA MEDIULUI		548.130	548.130	300.582	300.582	300.582		617.156
			70			CHELTUIELI DE CAPITAL		548.130	548.130	300.582	300.582	300.582		617.156
			71			TITLUL XIII ACTIVE NEFINANCIARE		548.130	548.130	300.582	300.582	300.582		617.156
			71	01		Active fixe		548.130	548.130	300.582	300.582	300.582		617.156
			71	01	01	Constructii		548.130	548.130	300.582	300.582	300.582		617.156
8000	02					Partea V-a ACTIUNI ECONOMICE		8.741.000	9.098.150	4.587.356	4.587.356	4.587.356		7.437.030
8402						TRANSPORTURI		8.741.000	9.098.150	4.587.356	4.587.356	4.587.356		7.437.030
			70			CHELTUIELI DE CAPITAL		6.409.000	6.766.150	2.275.132	2.275.132	2.275.132		7.437.030
			71			TITLUL XIII ACTIVE NEFINANCIARE		6.409.000	6.766.150	2.275.132	2.275.132	2.275.132		7.437.030
			71	01		Active fixe		6.409.000	6.766.150	2.275.132	2.275.132	2.275.132		7.437.030
			71	01	01	Constructii		6.409.000	6.721.150	2.275.132	2.275.132	2.275.132		7.437.030
			71	01	03	Mobilier, aparatura birotica si alte active corporale			45.000					
			79			OPERATIUNI FINANCIARE		2.332.000	2.332.000	2.312.224	2.312.224	2.312.224		
			81			TITLUL XVII RAMBURSARI DE CREDITE		2.332.000	2.332.000	2.312.224	2.312.224	2.312.224		
			81	02		Rambursari de credite interne		2.332.000	2.332.000	2.312.224	2.312.224	2.312.224		
			81	02	05	Rambursari de credite aferente datoriei publice interne locale		2.332.000	2.332.000	2.312.224	2.312.224	2.312.224		

Conducatorul institutiei,


Primar  
George Nistor




Sef serviciu cheltuieli  
Daniel Moraru


Conducatorul compartimentului  
financiar-contabil

Sef birou  
Dimitrie Căta



Intocmit





CONTUL DE EXECUTIE AL BUCETULUI LOCAL - CHELTUIELI  
 SECTIUNEA DE FUNCTIONARE  
 31.12.2016

Pag. 1 - lei-

Capi- tol	Sub- capi- tol	Pa- ra- graf	Cre- da / titlu	Ar- ti- col	Ali- ne- at	Denumire indicator	Credite de angajament	Credite bugetare		Angajamente bugetare	Angajamente legale	Plati efectuate	Angajamente legale de platit	Cheltuieli efective
								initiale	definitive					
A						B	1	2	3	4	5	6	7=5-6	8
5002						TOTAL CHELTUIELI		54.063.750	66.061.060	52.898.122	52.898.122	52.529.911	368.211	51.141.194
	01					CHELTUIELI CURENTE		51.731.750	63.729.060	50.585.898	50.585.898	50.217.687	368.211	51.141.194
	10					TITLUL I CHELTUIELI DE PERSONAL		24.247.000	28.508.040	26.871.161	26.871.161	26.871.161		28.450.355
	10	01				Cheltuieli salariale in bani		19.520.160	22.871.830	21.799.682	21.799.682	21.799.682		23.140.223
	10	01	01			Salarii de baza		17.547.660	20.822.750	20.134.604	20.134.604	20.134.604		21.078.649
	10	01	05			Sporuri pentru conditii de munca		280.700	299.300	258.657	258.657	258.657		266.933
	10	01	06			Alte sporuri		32.190	44.920	34.978	34.978	34.978		35.069
	10	01	10			Fond pentru posturi ocupate prin cumul		43.900	59.630	53.686	53.686	53.686		50.493
	10	01	11			Fond aferent platii cu ora		683.510	963.380	886.504	886.504	886.504		905.245
	10	01	12			Indemnizatii platite unor persoane din afara unitatii		506.000	247.500	137.461	137.461	137.461		137.983
	10	01	13			Indemnizatii de delegare		20.900	20.550	12.168	12.168	12.168		12.002
	10	01	30			Alte drepturi salariale in bani		405.300	413.800	281.624	281.624	281.624		653.849
	10	02				Cheltuieli salariale in natura		314.000	304.000	188.712	188.712	188.712		188.560
	10	02	02			Norme de hrana		314.000	304.000	188.712	188.712	188.712		188.560
	10	03				Contributii		4.412.840	5.332.210	4.882.767	4.882.767	4.882.767		5.121.572
	10	03	01			Contributii de asigurari sociale de stat		3.060.810	3.613.780	3.440.307	3.440.307	3.440.307		3.633.309
	10	03	02			Contributii de asigurari de somaj		147.560	137.480	101.289	101.289	101.289		106.355
	10	03	03			Contributii de asigurari sociale de sanatate		979.360	1.227.340	1.128.582	1.128.582	1.128.582		1.180.432
	10	03	04			Contributii de asigurari pentru accidente de munca si boli profesionale		40.170	57.000	34.673	34.673	34.673		31.887
	10	03	06			Contributii pentru concedii si indemnizatii		184.940	296.610	177.916	177.916	177.916		169.589
	20					TITLUL II BUNURI SI SERVICII		6.481.490	8.797.290	6.985.666	6.985.666	6.619.941	365.725	5.962.385
	20	01				Bunuri si servicii		3.121.720	3.346.220	2.883.608	2.883.608	2.791.693	91.915	2.711.840
	20	01	01			Furnituri de birou		181.700	256.230	192.021	192.021	162.509	29.512	164.957

Capi- tol	Sub- capi- tol	Pa- ra- graf	Cra- pa / Titlu	Ar- ti- col	Ali- ne- at	Denumire indicator	Credite de angajament	Credite bugetare		Angajamente bugetare	Angajamente legale	Plati efectuate	Angajamente legale de platit	Cheltuieli efective
								initiale	definitive					
A						B	1	2	3	4	5	6	7=5-6	8
			20	01	02	Materiale pentru curatenie		114.220	123.840	103.016	103.016	103.016		95.142
			20	01	03	Incalzit, iluminat si forta motrica		1.195.850	1.168.220	1.027.049	1.027.049	1.027.049		1.027.055
			20	01	04	Apa, canal si salubritate		175.700	217.430	185.166	185.166	184.595	571	185.385
			20	01	05	Carburanti si lubrifianti		134.600	191.250	172.186	172.186	118.925	53.261	112.661
			20	01	06	Piese de schimb		35.100	51.100	33.105	33.105	30.105	3.000	22.195
			20	01	07	Transport		242.800	232.000	207.718	207.718	207.718		207.254
			20	01	08	Posta, telecomunicatii, radio, tv, internet		164.450	214.350	188.375	188.375	184.589	3.786	181.215
			20	01	09	Materiale si prestari de servicii cu caracter functional		334.800	353.400	280.004	280.004	280.004		275.295
			20	01	30	Alte bunuri si servicii pentru intretinere si functionare		542.500	538.400	494.968	494.968	493.183	1.785	440.681
			20	02		Reparatii curente		83.000	1.500.770	1.344.809	1.344.809	1.320.809	24.000	1.314.326
			20	03		Hrana		308.840	260.860	185.649	185.649	185.649		152.961
			20	03	01	Hrana pentru oameni		306.840	258.860	185.649	185.649	185.649		152.961
			20	03	02	Hrana pentru animale		2.000	2.000					
			20	04		Medicamente si materiale sanitare		14.000	12.000	8.751	8.751	8.751		4.103
			20	04	01	Medicamente		8.000	7.500	5.719	5.719	5.719		1.592
			20	04	02	Materiale sanitare		6.000	4.500	3.032	3.032	3.032		2.511
			20	05		Bunuri de natura obiectelor de inventar		355.050	731.740	631.139	631.139	599.833	31.306	74.019
			20	05	01	Uniforme si echipament		100.000	276.000	257.280	257.280	225.974	31.306	8.247
			20	05	30	Alte obiecte de inventar		255.050	455.740	373.859	373.859	373.859		65.772
			20	06		Deplasari, detasari, transferari		465.000	426.050	228.841	228.841	146.569	82.272	145.206
			20	06	01	Deplasari interne, detasari, transferari		445.000	396.050	209.901	209.901	127.629	82.272	127.083
			20	06	02	Deplasari in strainatate		20.000	30.000	18.940	18.940	18.940		18.123
			20	09		Materiale de laborator		2.000	2.000					
			20	11		Carti, publicatii si materiale documentare		31.000	38.000	26.391	26.391	26.391		11.168

Capi- tol	Sub- capi- tol	Pa- ra- graf	Cru- pa / Tabl	Ar- ti- col	Ali- ne- at	Denumire indicator	Credite de angajament	Credite bugetare		Angajamente bugetare	Angajamente legale	Plati efectuate	Angajamente legale de platit	Cheltuieli efective
								initiale	definitive					
A			B			1	2	3	4	5	6	7=5-6	8	
			20	12		Consultanta si expertiza		153.000	150.000	4.500	4.500	4.500		4.500
			20	13		Pregatire profesionala		184.000	165.050	113.090	113.090	74.090	39.000	74.090
			20	14		Protectia muncii		15.000	10.000	600	600	600		600
			20	19		Contributii ale administratiei publice locale la realizarea unor lucrari si servicii de interes public local, in baza unor conventii sau contracte de asociere		175.000	186.000	140.705	140.705	140.705		140.705
			20	24		Comisioane si alte costuri aferente imprumuturilor		15.000	15.000	10.179	10.179	10.179		10.143
			20	24	02	Comisioane si alte costuri aferente imprumuturilor interne		15.000	15.000	10.179	10.179	10.179		10.143
			20	30		Alte cheltuieli		1.558.880	1.953.600	1.407.404	1.407.404	1.310.172	97.232	1.318.724
			20	30	01	Reclama si publicitate		105.000	105.000	49.237	49.237	39.737	9.500	37.472
			20	30	02	Protocol si reprezentare		8.000	9.900	7.192	7.192	4.785	2.407	4.814
			20	30	03	Prime de asigurare non-viata		35.000	43.000	31.576	31.576	22.876	8.700	21.094
			20	30	04	Chirii		105.000	109.000	108.430	108.430	108.430		108.430
			20	30	09	Executarea silita a creantelor bugetare		25.000	25.000					
			20	30	30	Alte cheltuieli cu bunuri si servicii		1.280.880	1.661.700	1.210.969	1.210.969	1.134.344	76.625	1.146.914
			30			TITLUL III DOBANZI		570.000	370.000	351.745	351.745	351.745		353.701
			30	01		Dobanzi aferente datoriei publice interne		570.000	370.000	351.745	351.745	351.745		353.701
			30	01	01	Dobanzi aferente datoriei publice interne directe		570.000	370.000	351.745	351.745	351.745		353.701
			50			TITLUL V FONDURI DE REZERVA		4.199.180	7.087.890					
			50	04		Fond de rezerva bugetara la dispozitia autoritatilor locale		4.199.180	7.087.890					
			51			TITLUL VI TRANSFERURI INTRE UNITATI ALE ADMINISTRATIEI PUBLICE		13.656.080	15.510.990	13.161.364	13.161.364	13.158.878	2.486	13.158.878
			51	01		Transferuri curente		13.656.080	15.510.990	13.161.364	13.161.364	13.158.878	2.486	13.158.878

Capi- tol	Sub- capi- tol	Pa- ra- graf	Cura- pa / Titlu	Ar- ti- col	Ali- ne- at	Denumire indicator	Credite de angajament	Credite bugetare		Angajamente bugetare	Angajamente legale	Plati efectuate	Angajamente legale de platit	Cheltuieli efective
								initiale	definitive					
A						B	1	2	3	4	5	6	7=5-6	8
			51	01	01	Transferuri catre institutii publice		12.856.080	14.572.990	12.321.145	12.321.145	12.318.659	2.486	12.318.659
			51	01	46	Transferuri din bugetele locale pentru finantarea cheltuielilor curente din domeniul sanatatii		800.000	938.000	840.219	840.219	840.219		840.219
			55			TITLUL VII ALTE TRANSFERURI		163.000	163.000	163.000	163.000	163.000		163.000
			55	01		A. Transferuri interne		163.000	163.000	163.000	163.000	163.000		163.000
			55	01	63	Finantarea invatamantului particular sau confesional acreditat		163.000	163.000	163.000	163.000	163.000		163.000
			57			TITLUL VIII ASISTENTA SOCIALA		1.341.000	1.880.470	1.669.478	1.669.478	1.669.478		1.669.291
			57	02		Ajutoare sociale		1.341.000	1.880.470	1.669.478	1.669.478	1.669.478		1.669.291
			57	02	01	Ajutoare sociale in numerar		1.341.000	1.709.470	1.502.168	1.502.168	1.502.168		1.501.981
			57	02	03	Tichete de cresa si tichete sociale pentru gradinita			10.000	6.750	6.750	6.750		6.750
			57	02	04	Tichete cadou acordate pentru cheltuieli sociale			161.000	160.560	160.560	160.560		160.560
			59			TITLUL XI ALTE CHELTUIELI		1.074.000	1.411.380	1.383.484	1.383.484	1.383.484		1.383.584
			59	01		Burse		265.000	325.000	313.922	313.922	313.922		314.022
			59	11		Asociatii si fundatii		709.000	787.380	770.562	770.562	770.562		770.562
			59	12		Sustinerea cultelor		100.000	299.000	299.000	299.000	299.000		299.000
			79			OPERATIUNI FINANCIARE		2.332.000	2.332.000	2.312.224	2.312.224	2.312.224		
			81			TITLUL XVII RAMBURSARI DE CREDITE		2.332.000	2.332.000	2.312.224	2.312.224	2.312.224		
			81	02		Rambursari de credite interne		2.332.000	2.332.000	2.312.224	2.312.224	2.312.224		
			81	02	05	Rambursari de credite aferente datoriei publice interne locale		2.332.000	2.332.000	2.312.224	2.312.224	2.312.224		
5100	02					Partea I-a SERVICII PUBLICE GENERALE		10.556.180	13.129.890	4.715.948	4.715.948	4.480.155	235.793	4.502.346
5102						AUTORITATI PUBLICE SI ACTIUNI EXTERNE		5.092.000	5.227.000	4.096.943	4.096.943	3.861.150	235.793	3.868.891
			01			CHELTUIELI CURENTE		5.092.000	5.227.000	4.096.943	4.096.943	3.861.150	235.793	3.868.891
			10			TITLUL I CHELTUIELI DE PERSONAL		3.092.000	3.092.000	2.781.278	2.781.278	2.781.278		2.825.030



Capi- tol	Sub- capi- tol	Pa- ra- graf	Cra- pa / titlu	Ar- ti- col	Ali- ne- at	Denumire indicator	Credite de angajament	Credite bugetare		Angajamente bugetare	Angajamente legale	Plati efectuate	Angajamente legale de platit	Cheltuieli efective
								initiale	definitive					
A						B	1	2	3	4	5	6	7=5-6	8
						caracter functional		57.000	57.000	18.135	18.135	18.135		13.265
	20	01	30			Alte bunuri si servicii pentru intretinere si functionare		35.000	35.000	23.376	23.376	21.591	1.785	21.327
	20	02				Reparatii curente		35.000	20.000	18.533	18.533	6.533	12.000	6.533
	20	04				Medicamente si materiale sanitare		2.000	2.000					
	20	04	01			Medicamente		1.000	1.000					
	20	04	02			Materiale sanitare		1.000	1.000					
	20	05				Bunuri de natura obiectelor de inventar		30.000	63.000	46.753	46.753	46.753		10.336
	20	05	30			Alte obiecte de inventar		30.000	63.000	46.753	46.753	46.753		10.336
	20	06				Deplasari, detasari, transferari		270.000	243.550	117.012	117.012	63.581	53.431	62.971
	20	06	01			Deplasari interne, detasari, transferari		250.000	223.550	105.575	105.575	52.144	53.431	51.848
	20	06	02			Deplasari in strainatate		20.000	20.000	11.437	11.437	11.437		11.123
	20	11				Carti, publicatii si materiale documentare		12.000	12.000	5.082	5.082	5.082		5.082
	20	12				Consultanta si expertiza		150.000	150.000	4.500	4.500	4.500		4.500
	20	13				Pregatire profesionala		65.000	66.200	41.290	41.290	16.090	25.200	16.090
	20	19				Contributii ale administratiei publice locale la realizarea unor lucrari si servicii de interes public local, in baza unor conventii sau contracte de asociere		175.000	185.000	140.105	140.105	140.105		140.105
	20	24				Comisioane si alte costuri aferente imprumuturilor		15.000	15.000	10.179	10.179	10.179		10.143
	20	24	02			Comisioane si alte costuri aferente imprumuturilor interne		15.000	15.000	10.179	10.179	10.179		10.143
	20	30				Alte cheltuieli		798.500	835.900	529.822	529.822	438.404	91.418	438.791
	20	30	01			Reclama si publicitate		105.000	105.000	49.237	49.237	39.737	9.500	37.472
	20	30	02			Protocol si reprezentare		8.000	9.900	7.192	7.192	4.785	2.407	4.814
	20	30	03			Prime de asigurare non-viata		10.000	10.000	8.789	8.789	5.189	3.600	7.552



Capi- tol	Sub- capi- tol	Pa- ra- graf	Ar- ti- col	Ali- ne- at	Denumire indicator	Credite de angajament	Credite bugetare		Angajamente bugetare	Angajamente legale	Plati efectuate	Angajamente legale de platit	Cheltuieli efective
							initiale	definitive					
A					B	1	2	3	4	5	6	7=5-6	8
					caracter functional		2.000	2.000					
	20	01	30		Alte bunuri si servicii pentru intretinere si functionare		3.000	3.000	1.067	1.067	1.067		1.067
	20	02			Reparatii curente		1.000	1.000					
	20	05			Bunuri de natura obiectelor de inventar		3.000	3.000	75	75	75		4.520
	20	05	30		Alte obiecte de inventar		3.000	3.000	75	75	75		4.520
	20	06			Deplasari, detasari, transferari		30.000	32.300	2.255	2.255	2.255		2.255
	20	06	01		Deplasari interne, detasari, transferari		30.000	32.300	2.255	2.255	2.255		2.255
	20	13			Pregatire profesionala		6.000	6.000					
	20	30			Alte cheltuieli		9.000	9.000	5.102	5.102	5.102		14.281
	20	30	30		Alte cheltuieli cu bunuri si servicii		9.000	9.000	5.102	5.102	5.102		14.281
	50				TITLUL V FONDURI DE REZERVA		4.199.180	7.087.890					
	50	04			Fond de rezerva bugetara la dispozitia autoritatilor locale		4.199.180	7.087.890					
5502					TRANZACTII PRIVIND DATORIA PUBLICA SI IMPRUMUTURI		570.000	370.000	351.745	351.745	351.745		353.701
	01				CHELTUIELI CURENTE		570.000	370.000	351.745	351.745	351.745		353.701
	30				TITLUL III DOBANZI		570.000	370.000	351.745	351.745	351.745		353.701
	30	01			Dobanzi aferente datoriei publice interne		570.000	370.000	351.745	351.745	351.745		353.701
	30	01	01		Dobanzi aferente datoriei publice interne directe		570.000	370.000	351.745	351.745	351.745		353.701
6000	02				Partea II-a APARARE, ORDINE PUBLICA SI SIGURANTA NATIONALA		1.925.800	1.925.800	1.457.070	1.457.070	1.327.852	129.218	1.249.755
6102					ORDINE PUBLICA SI SIGURANTA NATIONALA		1.925.800	1.925.800	1.457.070	1.457.070	1.327.852	129.218	1.249.755
	01				CHELTUIELI CURENTE		1.925.800	1.925.800	1.457.070	1.457.070	1.327.852	129.218	1.249.755
	10				TITLUL I CHELTUIELI DE PERSONAL		1.368.000	1.368.000	1.112.258	1.112.258	1.112.258		1.118.103
	10	01			Cheltuieli salariale in bani		863.300	873.300	755.870	755.870	755.870		758.494
	10	01	01		Salarii de baza		632.500	642.500	619.838	619.838	619.838		624.714



Capi- tol	Sub- capi- tol	Pa- ra- graf	Ar- ti- col	Ali- ne- at	Denumire indicator	Credite de angajament	Credite bugetare		Angajamente bugetare	Angajamente legale	Plati efectuate	Angajamente legale de platit	Cheltuieli efective
							initiale	definitive					
A					B	1	2	3	4	5	6	7=5-6	8
			10 01 05		Sporuri pentru conditii de munca		126.700	126.700	94.402	94.402	94.402		94.918
			10 01 13		Indemnizatii de delegare		5.800	5.800	3.264	3.264	3.264		3.264
			10 01 30		Alte drepturi salariale in bani		98.300	98.300	38.366	38.366	38.366		35.598
			10 02		Cheltuieli salariale in natura		314.000	304.000	188.712	188.712	188.712		188.560
			10 02 02		Norme de hrana		314.000	304.000	188.712	188.712	188.712		188.560
			10 03		Contributii		190.700	190.700	167.676	167.676	167.676		171.049
			10 03 01		Contributii de asigurari sociale de stat		133.500	133.500	119.661	119.661	119.661		120.578
			10 03 02		Contributii de asigurari de somaj		4.200	4.200	3.622	3.622	3.622		3.630
			10 03 03		Contributii de asigurari sociale de sanatate		44.400	44.400	39.020	39.020	39.020		39.274
			10 03 04		Contributii de asigurari pentru accidente de munca si boli profesionale		1.400	1.400	1.138	1.138	1.138		1.148
			10 03 06		Contributii pentru concedii si indemnizatii		7.200	7.200	4.235	4.235	4.235		6.419
			20		TITLUL II BUNURI SI SERVICII		557.800	557.800	344.812	344.812	215.594	129.218	131.652
			20 01		Bunuri si servicii		115.750	161.050	116.352	116.352	78.181	38.171	77.558
			20 01 01		Furnituri de birou		5.000	5.000	1.081	1.081	1.081		1.081
			20 01 02		Materiale pentru curatenie		3.000	3.000	520	520	520		520
			20 01 05		Carburanti si lubrifianti		72.000	112.300	97.798	97.798	59.627	38.171	58.842
			20 01 06		Piese de schimb		7.000	12.000	4.720	4.720	4.720		4.720
			20 01 08		Posta, telecomunicatii, radio, tv, internet		6.750	6.750	3.104	3.104	3.104		3.104
			20 01 09		Materiale si prestari de servicii cu caracter functional		9.000	9.000	730	730	730		892
			20 01 30		Alte bunuri si servicii pentru intretinere si functionare		13.000	13.000	8.399	8.399	8.399		8.399
			20 02		Reparatii curente		25.000	31.000	18.341	18.341	6.341	12.000	6.341

Capi- tol	Sub- capi- tol	Pa- ra- graf	Cena- pa / miso	Ar- ti- col	Ali- ne- at	Denumire indicator	Credite de angajament	Credite bugetare		Angajamente bugetare	Angajamente legale	Plati efectuate	Angajamente legale de platit	Cheltuieli efective
								initiale	definitive					
A						B	1	2	3	4	5	6	7=5-6	8
			20	03		Hrana		20.000	20.000					
			20	03	01	Hrana pentru oameni		18.000	18.000					
			20	03	02	Hrana pentru animale		2.000	2.000					
			20	05		Bunuri de natura obiectelor de inventar		151.050	145.050	109.268	109.268	77.962	31.306	2.193
			20	05	01	Uniforme si echipament		100.000	113.000	98.484	98.484	67.178	31.306	
			20	05	30	Alte obiecte de inventar		51.050	32.050	10.784	10.784	10.784		2.193
			20	06		Deplasari, detasari, transferari		81.000	69.700	38.281	38.281	9.440	28.841	9.440
			20	06	01	Deplasari interne, detasari, transferari		81.000	69.700	38.281	38.281	9.440	28.841	9.440
			20	09		Materiale de laborator		2.000	2.000					
			20	13		Pregatire profesionala		39.000	36.000	23.400	23.400	9.600	13.800	9.600
			20	14		Protectia muncii		15.000	10.000	600	600	600		600
			20	30		Alte cheltuieli		109.000	83.000	38.570	38.570	33.470	5.100	25.920
			20	30	03	Prime de asigurare non-viata		25.000	33.000	22.787	22.787	17.687	5.100	13.542
			20	30	30	Alte cheltuieli cu bunuri si servicii		84.000	50.000	15.783	15.783	15.783		12.378
6500	02					Partea III-a CHELTUIELI SOCIAL-CULTURALE		29.473.690	37.296.380	35.173.353	35.173.353	35.172.639	714	36.152.052
6502						INVATAMANT		19.773.690	26.410.000	24.904.660	24.904.660	24.904.660		25.814.834
						CHELTUIELI CURENTE		19.773.690	26.410.000	24.904.660	24.904.660	24.904.660		25.814.834
						TITLUL I CHELTUIELI DE PERSONAL		16.262.000	20.552.340	19.666.540	19.666.540	19.666.540		21.097.626
						Cheltuieli salariale in bani		13.173.360	16.605.330	16.052.983	16.052.983	16.052.983		17.288.539
						Salarii de baza		12.412.660	15.536.850	15.077.747	15.077.747	15.077.747		15.896.680
						Alte sporuri		32.190	44.920	34.978	34.978	34.978		35.069
						Fond pentru posturi ocupate prin cumul		43.900	59.630	53.686	53.686	53.686		50.493
						Fond aferent platii cu ora		683.510	963.380	886.504	886.504	886.504		905.245
						Indemnizatii de delegare		1.100	550	68	68	68		68
						Alte drepturi salariale in bani								400.984
						Contributii		3.088.640	3.947.010	3.613.557	3.613.557	3.613.557		3.809.087
						Contributii de asigurari sociale de stat		2.139.710	2.661.680	2.544.701	2.544.701	2.544.701		2.708.937

Capi- tol	Sub- capi- tol	Pa- ra- graf	Cre- ta / 1000	Ar- ti- col	Ali- ne- at	Denumire indicator	Credite de angajament	Credite bugetare		Angajamente bugetare	Angajamente legale	Plati efectuate	Angajamente legale de platit	Cheltuieli efective
								initiale	definitive					
A						B	1	2	3	4	5	6	7=5-6	8
			10	03	02	Contributii de asigurari de somaj		71.260	100.180	73.546	73.546	73.546		77.750
			10	03	03	Contributii de asigurari sociale de sanatate		712.760	905.740	833.431	833.431	833.431		876.719
			10	03	04	Contributii de asigurari pentru accidente de munca si boli profesionale		28.670	44.000	26.084	26.084	26.084		23.093
			10	03	06	Contributii pentru concedii si indemnizatii		136.240	235.410	135.795	135.795	135.795		122.588
			20			TITLUL II BUNURI SI SERVICII		3.083.690	5.093.190	4.496.510	4.496.510	4.496.510		3.975.498
			20	01		Bunuri si servicii		2.212.470	2.299.820	2.036.374	2.036.374	2.036.374		1.976.873
			20	01	01	Furnituri de birou		45.700	75.230	61.982	61.982	61.982		62.519
			20	01	02	Materiale pentru curatenie		72.220	85.840	79.559	79.559	79.559		75.109
			20	01	03	Incalzit, iluminat si forta motrica		1.030.850	1.020.220	897.504	897.504	897.504		897.504
			20	01	04	Apa, canal si salubritate		160.700	202.430	172.314	172.314	172.314		172.810
			20	01	05	Carburanti si lubrifianti		36.600	41.100	36.538	36.538	36.538		31.981
			20	01	06	Piese de schimb		13.600	14.600	9.650	9.650	9.650		8.050
			20	01	07	Transport		242.800	232.000	207.718	207.718	207.718		207.254
			20	01	08	Posta, telecomunicatii, radio, tv, internet		67.700	73.600	62.254	62.254	62.254		62.253
			20	01	09	Materiale si prestari de servicii cu caracter functional		66.800	85.400	64.595	64.595	64.595		64.594
			20	01	30	Alte bunuri si servicii pentru intretinere si functionare		475.500	469.400	444.260	444.260	444.260		394.799
			20	02		Reparatii curente			1.435.770	1.295.132	1.295.132	1.295.132		1.288.649
			20	03		Hrana		208.840	119.360	75.367	75.367	75.367		43.147
			20	03	01	Hrana pentru oameni		208.840	119.360	75.367	75.367	75.367		43.147
			20	04		Medicamente si materiale sanitare			2.500	2.500	2.500	2.500		
			20	04	01	Medicamente			2.500	2.500	2.500	2.500		
			20	05		Bunuri de natura obiectelor de inventar		149.000	489.690	448.499	448.499	448.499		43.417

Capi- tol	Sub- capi- tol	Pa- ra- graf	Ar- ti- col	Ali- ne- at	Denumire indicator	Credite de angajament	Credite bugetare		Angajamente bugetare	Angajamente legale	Plati efectuate	Angajamente legale de platit	Cheltuieli efective
							initiale	definitive					
A					B	1	2	3	4	5	6	7=5-6	8
			20	05	01	Uniforme si echipament		163.000	158.796	158.796	158.796		8.247
			20	05	30	Alte obiecte de inventar		149.000	289.703	289.703	289.703		35.170
			20	06		Deplasari, detasari, transferari		19.000	15.294	15.294	15.294		14.541
			20	06	01	Deplasari interne, detasari, transferari		19.000	7.791	7.791	7.791		7.541
			20	06	02	Deplasari in strainatate			7.503	7.503	7.503		7.000
			20	11		Carti, publicatii si materiale documentare		15.000	17.772	17.772	17.772		2.549
			20	12		Consultanta si expertiza		3.000					
			20	13		Pregatire profesionala		49.000	9.290	9.290	9.290		9.290
			20	30		Alte cheltuieli		427.380	596.282	596.282	596.282		597.032
			20	30	04	Chirii		105.000	108.430	108.430	108.430		108.430
			20	30	30	Alte cheltuieli cu bunuri si servicii		322.380	487.852	487.852	487.852		488.602
			55			TITLUL VII ALTE TRANSFERURI		163.000	163.000	163.000	163.000		163.000
			55	01		A. Transferuri interne		163.000	163.000	163.000	163.000		163.000
			55	01	63	Finantarea invatamantului particular sau confesional acreditat		163.000	163.000	163.000	163.000		163.000
			57			TITLUL VIII ASISTENTA SOCIALA			264.688	264.688	264.688		264.688
			57	02		Ajutoare sociale			264.688	264.688	264.688		264.688
			57	02	01	Ajutoare sociale in numerar			97.378	97.378	97.378		97.378
			57	02	03	Tichete de cresa si tichete sociale pentru gradinita			6.750	6.750	6.750		6.750
			57	02	04	Tichete cadou acordate pentru cheltuieli sociale			161.000	160.560	160.560		160.560
			59			TITLUL XI ALTE CHELTUIELI		265.000	313.922	313.922	313.922		314.022
			59	01		Burse		265.000	313.922	313.922	313.922		314.022
6602						SANATATE		1.139.000	1.211.519	1.211.519	1.211.519		1.220.550
			01			CHELTUIELI CURENTE		1.139.000	1.211.519	1.211.519	1.211.519		1.220.550
			10			TITLUL I CHELTUIELI DE PERSONAL		329.000	366.135	366.135	366.135		377.523

Capi- tol	Sub- capi- tol	Pa- ra- graf	Ar- ti- col	Ati- ne- at	Denumire indicator	Credite de angajament	Credite bugetare		Angajamente bugetare	Angajamente legale	Plati efectuate	Angajamente legale de platit	Cheltuieli efective
							initiale	definitive					
A					B	1	2	3	4	5	6	7=5-6	8
	10	01			Cheltuieli salariale in bani		255.000	299.000	295.777	295.777	295.777		308.646
	10	01	01		Salarii de baza		250.000	289.000	288.859	288.859	288.859		308.646
	10	01	30		Alte drepturi salariale in bani		5.000	10.000	6.918	6.918	6.918		
	10	03			Contributii		74.000	84.000	70.358	70.358	70.358		68.877
	10	03	01		Contributii de asigurari sociale de stat		52.000	52.000	46.712	46.712	46.712		49.060
	10	03	02		Contributii de asigurari de somaj		17.000	5.000	1.357	1.357	1.357		1.521
	10	03	03		Contributii de asigurari sociale de sanatate		1.500	16.500	15.347	15.347	15.347		16.050
	10	03	04		Contributii de asigurari pentru accidente de munca si boli profesionale		500	1.500	446	446	446		469
	10	03	06		Contributii pentru concedii si indemnizatii		3.000	9.000	6.496	6.496	6.496		1.777
	20				TITLUL II BUNURI SI SERVICII		10.000	6.000	5.165	5.165	5.165		2.808
	20	04			Medicamente si materiale sanitare		10.000	6.000	5.165	5.165	5.165		2.808
	20	04	01		Medicamente		6.000	3.500	3.120	3.120	3.120		1.493
	20	04	02		Materiale sanitare		4.000	2.500	2.045	2.045	2.045		1.315
	51				TITLUL VI TRANSFERURI INTRE UNITATI ALE ADMINISTRATIEI PUBLICE		800.000	938.000	840.219	840.219	840.219		840.219
	51	01			Transferuri curente		800.000	938.000	840.219	840.219	840.219		840.219
	51	01	46		Transferuri din bugetele locale pentru finantarea cheltuielilor curente din domeniul sanatatii		800.000	938.000	840.219	840.219	840.219		840.219
6702					CULTURA, RECREERE SI RELIGIE		2.765.000	3.230.000	3.090.215	3.090.215	3.089.501	714	3.096.507
	01				CHELTUIELI CURENTE		2.765.000	3.230.000	3.090.215	3.090.215	3.089.501	714	3.096.507
	20				TITLUL II BUNURI SI SERVICII		200.000	330.000	227.927	227.927	227.213	714	234.219
	20	30			Alte cheltuieli		200.000	330.000	227.927	227.927	227.213	714	234.219
	20	30	30		Alte cheltuieli cu bunuri si servicii		200.000	330.000	227.927	227.927	227.213	714	234.219

Capi- tol	Sub- capi- tol	Pa- ra- graf	Cota- pe / mii	Ar- ti- col	Ali- ne- at	Denumire indicator	Credite de angajament	Credite bugetare		Angajamente bugetare	Angajamente legale	Plati efectuate	Angajamente legale de platit	Cheltuieli efective
								initiale	definitive					
A						B	1	2	3	4	5	6	7=5-6	8
			51			TITLUL VI TRANSFERURI INTRE UNITATI ALE ADMINISTRATIEI PUBLICE		1.915.000	2.031.000	2.008.370	2.008.370	2.008.370		2.008.370
			51	01		Transferuri curente		1.915.000	2.031.000	2.008.370	2.008.370	2.008.370		2.008.370
			51	01	01	Transferuri catre institutiile publice		1.915.000	2.031.000	2.008.370	2.008.370	2.008.370		2.008.370
			59			TITLUL XI ALTE CHELTUIELI		650.000	869.000	853.918	853.918	853.918		853.918
			59	11		Asociatii si fundatii		550.000	570.000	554.918	554.918	554.918		554.918
			59	12		Sustinerea cultelor		100.000	299.000	299.000	299.000	299.000		299.000
6802						ASIGURARI SI ASISTENTA SOCIALA		5.796.000	6.329.380	5.966.959	5.966.959	5.966.959		6.020.161
			01			CHELTUIELI CURENTE		5.796.000	6.329.380	5.966.959	5.966.959	5.966.959		6.020.161
			10			TITLUL I CHELTUIELI DE PERSONAL		2.561.000	2.730.000	2.688.878	2.688.878	2.688.878		2.777.131
			10	01		Cheltuieli salariale in bani		2.097.000	2.215.000	2.200.753	2.200.753	2.200.753		2.266.554
			10	01	01	Salarii de baza		2.087.000	2.209.500	2.196.519	2.196.519	2.196.519		2.268.080
			10	01	30	Alte drepturi salariale in bani		10.000	5.500	4.234	4.234	4.234		-1.526
			10	03		Contributii		464.000	515.000	488.125	488.125	488.125		510.577
			10	03	01	Contributii de asigurari sociale de stat		323.000	354.000	341.716	341.716	341.716		360.267
			10	03	02	Contributii de asigurari de somaj		42.000	15.000	10.857	10.857	10.857		11.310
			10	03	03	Contributii de asigurari sociale de sanatate		76.900	116.900	112.012	112.012	112.012		117.940
			10	03	04	Contributii de asigurari pentru accidente de munca si boli profesionale		5.600	6.100	3.318	3.318	3.318		3.424
			10	03	06	Contributii pentru concedii si indemnizatii		16.500	23.000	20.222	20.222	20.222		17.636
			20			TITLUL II BUNURI SI SERVICII		570.000	613.000	584.399	584.399	584.399		549.535
			20	01		Bunuri si servicii		335.000	332.000	324.737	324.737	324.737		304.343
			20	01	01	Furnituri de birou		19.000	24.000	23.897	23.897	23.897		16.538
			20	01	02	Materiale pentru curatenie		14.000	10.000	9.901	9.901	9.901		10.654
			20	01	03	Incalzit, iluminat si forta motrica		55.000	38.000	35.404	35.404	35.404		35.404

Capi- tol	Sub- capi- tol	Pa- ra- graf	Ar- ti- col	Ali- ne- at	Denumire indicator	Credite de angajament	Credite bugetare		Angajamente bugetare	Angajamente legale	Plati efectuate	Angajamente legale de platit	Cheltuieli efective
							initiale	definitive					
A					B	1	2	3	4	5	6	7=5-6	8
			20 01 04		Apa, canal si salubritate		5.000	5.000	4.558	4.558	4.558		4.558
			20 01 05		Carburanti si lubrifianti		8.000	7.000	7.000	7.000	7.000		5.300
			20 01 06		Piese de schimb		2.000	12.000	11.993	11.993	11.993		2.683
			20 01 08		Posta, telecomunicatii, radio, tv, internet		16.000	18.000	17.574	17.574	17.574		17.573
			20 01 09		Materiale si prestari de servicii cu caracter functional		200.000	200.000	196.544	196.544	196.544		196.544
			20 01 30		Alte bunuri si servicii pentru intretinere si functionare		16.000	18.000	17.866	17.866	17.866		15.089
			20 02		Reparatii curente		22.000	13.000	12.803	12.803	12.803		12.803
			20 03		Hrana		80.000	121.500	110.282	110.282	110.282		109.814
			20 03 01		Hrana pentru oameni		80.000	121.500	110.282	110.282	110.282		109.814
			20 04		Medicamente si materiale sanitare		2.000	1.500	1.086	1.086	1.086		1.295
			20 04 01		Medicamente		1.000	500	99	99	99		99
			20 04 02		Materiale sanitare		1.000	1.000	987	987	987		1.196
			20 05		Bunuri de natura obiectelor de inventar		22.000	31.000	26.544	26.544	26.544		13.553
			20 05 30		Alte obiecte de inventar		22.000	31.000	26.544	26.544	26.544		13.553
			20 06		Deplasari, detasari, transferari		65.000	57.000	55.999	55.999	55.999		55.999
			20 06 01		Deplasari interne, detasari, transferari		65.000	57.000	55.999	55.999	55.999		55.999
			20 11		Carti, publicatii si materiale documentare		4.000	4.000	3.537	3.537	3.537		3.537
			20 13		Pregatire profesionala		25.000	41.500	39.110	39.110	39.110		39.110
			20 19		Contributii ale administratiei publice locale la realizarea unor lucrari si servicii de interes public local, in baza unor conventii sau contracte de asociere			1.000	600	600	600		600
			20 30		Alte cheltuieli		15.000	10.500	9.701	9.701	9.701		8.481
			20 30 30		Alte cheltuieli cu bunuri si servicii		15.000	10.500	9.701	9.701	9.701		8.481

Capi- tot	Sub- capi- tot	Pa- ra- graf	Ar- ti- col	Ali- ne- at	Denumire indicator	Credite de angajament	Credite bugetare		Angajamente bugetare	Angajamente legale	Plati efectuate	Angajamente legale de platit	Cheltuieli efective	
							initiale	definitive						
A					B	1	2	3	4	5	6	7=5-6	8	
			51		TITLUL VI TRANSFERURI INTRE UNITATI ALE ADMINISTRATIEI PUBLICE		1.165.000	1.165.000	1.073.248	1.073.248	1.073.248		1.073.248	
			51	01	Transferuri curente		1.165.000	1.165.000	1.073.248	1.073.248	1.073.248		1.073.248	
			51	01	01	Transferuri catre institutiile publice		1.165.000	1.165.000	1.073.248	1.073.248		1.073.248	
			57		TITLUL VIII ASISTENTA SOCIALA		1.341.000	1.604.000	1.404.790	1.404.790	1.404.790		1.404.603	
			57	02	Ajutoare sociale		1.341.000	1.604.000	1.404.790	1.404.790	1.404.790		1.404.603	
			57	02	01	Ajutoare sociale in numerar		1.341.000	1.604.000	1.404.790	1.404.790		1.404.603	
			59		TITLUL XI ALTE CHELTUIELI		159.000	217.380	215.644	215.644	215.644		215.644	
			59	11	Asociatii si fundatii		159.000	217.380	215.644	215.644	215.644		215.644	
7000	02				Partea IV-a SERVICII SI DEZVOLTARE PUBLICA, LOCUINTE, MEDIU SI APE		9.776.080	11.376.990	9.239.527	9.239.527	9.237.041	2.486	9.237.041	
7002					LOCUINTE, SERVICII SI DEZVOLTARE		9.776.080	11.376.990	9.239.527	9.239.527	9.237.041	2.486	9.237.041	
			01		CHELTUIELI CURENTE		9.776.080	11.376.990	9.239.527	9.239.527	9.237.041	2.486	9.237.041	
			51		TITLUL VI TRANSFERURI INTRE UNITATI ALE ADMINISTRATIEI PUBLICE		9.776.080	11.376.990	9.239.527	9.239.527	9.237.041	2.486	9.237.041	
			51	01	Transferuri curente		9.776.080	11.376.990	9.239.527	9.239.527	9.237.041	2.486	9.237.041	
			51	01	01	Transferuri catre institutiile publice		9.776.080	11.376.990	9.239.527	9.239.527	9.237.041	2.486	9.237.041
8000	02				Partea V-a ACTIUNI ECONOMICE		2.332.000	2.332.000	2.312.224	2.312.224	2.312.224		2.312.224	
8402					TRANSPORTURI		2.332.000	2.332.000	2.312.224	2.312.224	2.312.224		2.312.224	
			79		OPERATIUNI FINANCIARE		2.332.000	2.332.000	2.312.224	2.312.224	2.312.224		2.312.224	
			81		TITLUL XVII RAMBURSARI DE CREDITE		2.332.000	2.332.000	2.312.224	2.312.224	2.312.224		2.312.224	
			81	02	Rambursari de credite interne		2.332.000	2.332.000	2.312.224	2.312.224	2.312.224		2.312.224	
			81	02	05	Rambursari de credite aferente datoriei publice interne locale		2.332.000	2.332.000	2.312.224	2.312.224	2.312.224		2.312.224
9902	96				excedent/deficit sect funct						14.188.968			

Pinar

Doina Gheorghe

Municipal  
SEBES

Conducatorul institutiei

15/05/2012

15/05/2012

Sef serviciu cheltuieli

Daniel Morariu

Conducatorul compartimentului  
financiar-contabil

Sef Birou

Simona Gata

Intocmit



CONTUL DE EXECUTIE AL BUGETULUI LOCAL - CHELTUIELI  
 SECTIUNEA DE DEZVOLTARE  
 31.12.2016

Pag. 1 - lei-

Capi- tot	Sub- capi- tot	Pa- ra- graf	Cra- pe / titlu	Ar- ti- col	Ali- ne- at	Denumire indicator	Credite de angajament	Credite bugetare		Angajamente bugetare	Angajamente legale	Plati efectuate	Angajamente legale de platit	Cheltuieli efective
								initiale	definitive					
A						B	1	2	3	4	5	6	7=5-6	8
5002						TOTAL CHELTUIELI		11.233.510	14.194.980	6.427.378	6.427.378	6.427.378		13.222.369
	01					CHELTUIELI CURENTE		942.700	2.560.790	2.436.215	2.436.215	2.436.215		2.436.215
	51					TITLUL VI TRANSFERURI INTRE UNITATI ALE ADMINISTRATIEI PUBLICE		942.700	2.560.790	2.436.215	2.436.215	2.436.215		2.436.215
	51	02				Transferuri de capital		942.700	2.560.790	2.436.215	2.436.215	2.436.215		2.436.215
	51	02	28			Transferuri din bugetele locale pentru finantarea cheltuielilor de capital din domeniul sanatatii		942.700	2.560.790	2.436.215	2.436.215	2.436.215		2.436.215
	70					CHELTUIELI DE CAPITAL		10.290.810	11.634.190	3.991.163	3.991.163	3.991.163		10.786.154
	71					TITLUL XIII ACTIVE NEFINANCIARE		10.290.810	11.634.190	3.991.163	3.991.163	3.991.163		10.786.154
	71	01				Active fixe		10.290.810	11.634.190	3.991.163	3.991.163	3.991.163		10.786.154
	71	01	01			Constructii		9.704.320	10.835.650	3.426.461	3.426.461	3.426.461		9.615.320
	71	01	02			Masini, echipamente si mijloace de transport		29.000	43.560	28.517	28.517	28.517		317.978
	71	01	03			Mobilier, aparatura birotica si alte active corporale		306.640	374.510	240.205	240.205	240.205		100.639
	71	01	30			Alte active fixe (inclusiv reparatii capitale)		250.850	380.470	295.980	295.980	295.980		752.217
5100	02					Partea I-a SERVICII PUBLICE GENERALE		1.416.390	1.419.100	278.540	278.540	278.540		824.088
5102						AUTORITATI PUBLICE SI ACTIUNI EXTERNE		1.386.990	1.389.700	259.271	259.271	259.271		814.749
	70					CHELTUIELI DE CAPITAL		1.386.990	1.389.700	259.271	259.271	259.271		814.749
	71					TITLUL XIII ACTIVE NEFINANCIARE		1.386.990	1.389.700	259.271	259.271	259.271		814.749
	71	01				Active fixe		1.386.990	1.389.700	259.271	259.271	259.271		814.749
	71	01	01			Constructii		1.027.650	1.009.150	600	600	600		141.601
	71	01	02			Masini, echipamente si mijloace de transport			14.560	4.218	4.218	4.218		20.022
	71	01	03			Mobilier, aparatura birotica si alte active corporale		239.140	208.010	146.944	146.944	146.944		38.961


Capi- tol	Sub- capi- tol	Pa- ra- graf	Ar- ti- col	Ali- ne- at	Denumire indicator	Credite de angajament	Credite bugetare		Angajamente bugetare	Angajamente legale	Plati efectuate	Angajamente legale de platit	Cheltuieli efective
							initiale	definitive					
A					B	1	2	3	4	5	6	7=5-6	8
			71	01	30	Alte active fixe (inclusiv reparatii capitale)		120.200	157.980	107.509	107.509	107.509	614.165
5402					ALTE SERVICII PUBLICE GENERALE		29.400	29.400	19.269	19.269	19.269	9.339	
			70		CHELTUIELI DE CAPITAL		29.400	29.400	19.269	19.269	19.269	9.339	
			71		TITLUL XIII ACTIVE NEFINANCIARE		29.400	29.400	19.269	19.269	19.269	9.339	
			71	01	Active fixe		29.400	29.400	19.269	19.269	19.269	9.339	
			71	01	02	Masini, echipamente si mijloace de transport						6.074	
6000	02		71	01	30	Alte active fixe (inclusiv reparatii capitale)		29.400	29.400	19.269	19.269	19.269	3.265
					Partea II-a APARARE, ORDINE PUBLICA SI SIGURANTA NATIONALA		54.000	73.840	44.099	44.099	44.099	214.017	
6102					ORDINE PUBLICA SI SIGURANTA NATIONALA		54.000	73.840	44.099	44.099	44.099	214.017	
			70		CHELTUIELI DE CAPITAL		54.000	73.840	44.099	44.099	44.099	214.017	
			71		TITLUL XIII ACTIVE NEFINANCIARE		54.000	73.840	44.099	44.099	44.099	214.017	
			71	01	Active fixe		54.000	73.840	44.099	44.099	44.099	214.017	
			71	01	02	Masini, echipamente si mijloace de transport		29.000	29.000	24.299	24.299	24.299	209.555
			71	01	03	Mobilier, aparatura birotica si alte active corporale		25.000	25.000				3.431
6500	02		71	01	30	Alte active fixe (inclusiv reparatii capitale)			19.840	19.800	19.800	19.800	1.031
6502					Partea III-a CHELTUIELI SOCIAL-CULTURALE		1.278.740	3.822.710	2.782.773	2.782.773	2.782.773	2.908.085	
					INVATAMANT		322.400	1.248.280	346.558	346.558	346.558	451.758	
			70		CHELTUIELI DE CAPITAL		322.400	1.248.280	346.558	346.558	346.558	451.758	
			71		TITLUL XIII ACTIVE NEFINANCIARE		322.400	1.248.280	346.558	346.558	346.558	451.758	
			71	01	Active fixe		322.400	1.248.280	346.558	346.558	346.558	451.758	
			71	01	01	Constructii		178.650	978.530	103.895	103.895	103.895	197.540


Capi- tol	Sub- capi- tol	Pa- ra- tol graf	Ar- ti- col	Ali- ne- at	Denumire indicator	Credite de angajament	Credite bugetare		Angajamente bugetare	Angajamente legale	Plati efectuate	Angajamente legale de platit	Cheltuieli efective
							initiale	definitive					
A			B		1	2	3	4	5	6	7=5-6	8	
			71	01	02	Masini, echipamente si mijloace de transport							78.846
			71	01	03	Mobilier, aparatura birotica si alte active corporale	42.500	96.500	93.261	93.261	93.261		50.562
			71	01	30	Alte active fixe (inclusiv reparatii capitale)	101.250	173.250	149.402	149.402	149.402		124.810
6602						SANATATE	942.700	2.560.790	2.436.215	2.436.215	2.436.215		2.436.215
			01			CHELTUIELI CURENTE	942.700	2.560.790	2.436.215	2.436.215	2.436.215		2.436.215
			51			TITLUL VI TRANSFERURI INTRE UNITATI ALE ADMINISTRATIEI PUBLICE	942.700	2.560.790	2.436.215	2.436.215	2.436.215		2.436.215
			51	02		Transferuri de capital	942.700	2.560.790	2.436.215	2.436.215	2.436.215		2.436.215
6702			51	02	28	Transferuri din bugetele locale pentru finantarea cheltuielilor de capital din domeniul sanatatii	942.700	2.560.790	2.436.215	2.436.215	2.436.215		2.436.215
						CULTURA, RECREERE SI RELIGIE	13.640	13.640					
			70			CHELTUIELI DE CAPITAL	13.640	13.640					
			71			TITLUL XIII ACTIVE NEFINANCIARE	13.640	13.640					
			71	01		Active fixe	13.640	13.640					
6802			71	01	01	Constructii	13.640	13.640					
						ASIGURARI SI ASISTENTA SOCIALA							20.112
			70			CHELTUIELI DE CAPITAL							20.112
			71			TITLUL XIII ACTIVE NEFINANCIARE							20.112
			71	01		Active fixe							20.112
			71	01	02	Masini, echipamente si mijloace de transport							3.481
			71	01	03	Mobilier, aparatura birotica si alte active corporale							7.685
			71	01	30	Alte active fixe							


Capi- tol	Sub- capi- tol	Pa- ra- graf	Ar- ti- col	Ali- ne- at	Denumire indicator	Credite de angajament	Credite bugetare		Angajamente bugetare	Angajamente legale	Plati efectuate	Angajamente legale de platit	Cheltuieli efective
							initiale	definitive					
A			B		1	2	3	4	5	6	7=5-6	8	
					(inclusiv reparatii capitale)								8.946
7000	02				Partea IV-a SERVICII SI DEZVOLTARE PUBLICA, LOCUINTE, MEDIU SI APE		2.075.380	2.113.180	1.046.834	1.046.834	1.046.834		1.839.149
7002					LOCUINTE, SERVICII SI DEZVOLTARE		1.527.250	1.565.050	746.252	746.252	746.252		1.221.993
		70			CHELTUIELI DE CAPITAL		1.527.250	1.565.050	746.252	746.252	746.252		1.221.993
		71			TITLUL XIII ACTIVE NEFINANCIARE		1.527.250	1.565.050	746.252	746.252	746.252		1.221.993
		71	01		Active fixe		1.527.250	1.565.050	746.252	746.252	746.252		1.221.993
		71	01	01	Constructii		1.527.250	1.565.050	746.252	746.252	746.252		1.221.993
7402					PROTECTIA MEDIULUI		548.130	548.130	300.582	300.582	300.582		617.156
		70			CHELTUIELI DE CAPITAL		548.130	548.130	300.582	300.582	300.582		617.156
		71			TITLUL XIII ACTIVE NEFINANCIARE		548.130	548.130	300.582	300.582	300.582		617.156
		71	01		Active fixe		548.130	548.130	300.582	300.582	300.582		617.156
		71	01	01	Constructii		548.130	548.130	300.582	300.582	300.582		617.156
8000	02				Partea V-a ACTIUNI ECONOMICE		6.409.000	6.766.150	2.275.132	2.275.132	2.275.132		7.437.030
8402					TRANSPORTURI		6.409.000	6.766.150	2.275.132	2.275.132	2.275.132		7.437.030
		70			CHELTUIELI DE CAPITAL		6.409.000	6.766.150	2.275.132	2.275.132	2.275.132		7.437.030
		71			TITLUL XIII ACTIVE NEFINANCIARE		6.409.000	6.766.150	2.275.132	2.275.132	2.275.132		7.437.030
		71	01		Active fixe		6.409.000	6.766.150	2.275.132	2.275.132	2.275.132		7.437.030
		71	01	01	Constructii		6.409.000	6.721.150	2.275.132	2.275.132	2.275.132		7.437.030
		71	01	03	Mobilier, aparatura birotica si alte active corporale			45.000					
9902	97				excedent/deficit sect dezv		-9.221.350	-9.221.350			-1.450.402		


Conducatorul institutiei

Conducatorul compartimentului  
financiar-contabil

Doamna Georgeta Nistor  


Sej serviciu cheltuieli  
 Daniel Morariu  


Sej birou  
 Simona Cata  


Tutocnit  



Capi- tol	Sub- capi- tol	Pa- ra- graf	Gru- pa/ Titlu	Ar- ti- col	Ali- nc- at	Denumire indicator	Prevederi bugetare initiale	Prevederi bugetare definitive	Drepturi constatate			Incasari realizate	Stingeri pe alte cai decat incasari	Drepturi constatate de incasat
									Total, din care:	din anii precedenti	din anul curent			
A						B	1	2	3=4+5	4	5	6	7	8=3-6-7
0						TOTAL JUDET								
0001	10					TOTAL VENITURI-VENITURI PROPRII,SUBVENTII	33.808.040	38.302.460	35.361.713	197.165	35.164.548	33.953.179	337	1.408.197
0002						I. VENITURI CURENTE	17.509.850	17.827.090	19.138.722	197.165	18.941.557	17.730.188	337	1.408.197
2900						C. VENITURI NEFISCALE	17.509.850	17.827.090	19.138.722	197.165	18.941.557	17.730.188	337	1.408.197
3000						C1. VENITURI DIN PROPRIETATE	508.840	513.660	799.225		799.225	797.454		1.771
3010						VENITURI DIN PROPRIETATE	508.840	513.660	799.225		799.225	797.454		1.771
	05					Venituri din concesiuni si inchirieri	98.840	103.660	67.763		67.763	65.992		1.771
		30				Alte venituri din concesiuni si inchirieri de catre institutiile publice	98.840	103.660	67.763		67.763	65.992		1.771
3010	50					Alte venituri din proprietate	410.000	410.000	731.462		731.462	731.462		
3300	10					C2. VANZARI DE BUNURI SI SERVICII	17.001.010	17.313.430	18.339.497	197.165	18.142.332	16.932.734	337	1.406.426
3310						VENITURI DIN PRESTARI DE SERVICII SI ALTE ACTIVITATI	16.592.010	16.906.130	17.961.679	21.495	17.940.184	16.739.897	337	1.221.445
3310	05					Taxe si alte venituri in invatamant	22.000	22.000	20.378	2.270	18.108	18.764	337	1.277
	08					Venituri din prestari de servicii	35.600	51.200	47.070		47.070	47.070		
	13					Contributia de intretinere a persoanelor asistate	189.000	224.000	237.506		237.506	222.196		15.310
3310	14					Contributia elevilor si studentilor pentru internate, camine si cantine	514.000	519.300	460.864	19.225	441.639	437.241		23.623
3310	16					Venituri din valorificarea produselor obtinate din activitatea proprie sau anexa	3.000	18.000	6.373		6.373	6.373		
3310	19					Venituri din serbari si spectacole scolare manifestari culturale, artistice si sportive	3.900	6.300	6.245		6.245	6.245		

Capi- tol	Sub- capi- tol	Pa- ra- graf	Gru- pa/ Titlu	Ar- ti- col	Ali- ne- at	Denumire indicator	Prevederi bugetare initiale	Prevederi bugetare definitive	Drepturi constatate			Incasari realizate	Stingeri pe alte cai decat incasari	Drepturi constatate de incasat
									Total, din care:	din anii precedenti	din anul curent			
A						B	1	2	3=4+5	4	5	6	7	8=3-6-7
3310	20					Venituri din cercetare		227.820	212.250		212.250	212.250		
	21					Venituri din contractele incheiate cu casele de asigurari sociale de sanatate	14.000.000	14.000.000	15.348.752		15.348.752	14.261.517		1.087.235
3310	30					Venituri din contractele incheiate cu directiile de sanatate publica din sume alocate de la bugetul de stat	1.500.000	1.500.000	1.288.432		1.288.432	1.194.432		94.000
3310	31					Venituri din contractele incheiate cu directiile de sanatate publica din sume alocate din venituri proprii ale Ministerului Sanatatii	13.000	18.000	17.970		17.970	17.970		
3310	50					Alte venituri din prestari de servicii si alte activitati	311.510	319.510	315.839		315.839	315.839		
3610	32					DIVERSE VENITURI	391.000	394.300	358.018	175.670	182.348	173.037		184.981
3610	32	03				Sume provenite din finantarea bugetara a anilor precedenti		3.300	3.077		3.077	3.077		
3610	32	03				Sume provenite din finantarea bugetara a anilor precedenti, aferente sectiunii de functionare		3.300	3.077		3.077	3.077		
3610	50					Alte venituri	391.000	391.000	354.941	175.670	179.271	169.960		184.981
3710						TRANSFERURI VOLUNTARE, ALTELE DECAT SUBVENTIILE	18.000	13.000	19.800		19.800	19.800		
3710	01					Donatii si sponsorizari		13.000	19.800		19.800	19.800		
	03					Varsaminte din sectiunea de functionare pentru finantarea sectiunii de dezvoltare a bugetului local	-1.749.080	-1.804.010	-710.886		-710.886	-710.886		
3710	04					Varsaminte din sectiunea de functionare	1.749.080	1.804.010	710.886		710.886	710.886		



Capi- tol	Sub- capi- tol	Pa- ra- graf	Gru- pa / Titlu	Ar- ti- col	Ali- ne- at	Denumire indicator	Prevederi bugetare initiale	Prevederi bugetare definitive	Drepturi constatate			Incasari realizate	Stingeri pe alte cai decat incasari	Drepturi constatate de incasat
									Total, din care:	din anii precedenti	din anul curent			
A						B	1	2	3=4+5	4	5	6	7	8=3-6-7
4310	16	01				locale pentru finantarea investitiilor in sanatate		1.224.000						
4310	33					Sume din bugetul de stat catre bugetele locale pentru finantarea aparaturii medicale si echipamentelor de comuni- catii in urgenta in sanatate		1.224.000						
						Subventii din bugetul Fondului national unic de asigurari sociale de sanatate - pentru acoperirea cresterilor salariale		704.000	627.715		627.715	627.715		

Primar  
Doru George Nistor



Sef serviciu cheltuieli  
Daniel Moraru

Sef birou  
Simona Căta

Intocmit



CONTUL DE EXECUTIE AL INSTITUTIILOR PUBLICE FINANTATE  
DIN VENITURI PROPRII SI SUBVENTII DIN BUGETUL LOCAL - VENITURI  
SECTIUNEA DE FUNCTIONARE  
31.12.2016

Pag. 1 -lei-

Capi- tol	Sub- capi- tol	Pa- ra- graf	Gru- pa / Titlu	Ar- ti- col	Ali- ne- at	Denumire indicator	Prevederi bugetare initiale	Prevederi bugetare definitive	Drepturi constatate			Incasari realizate	Stingeri pe alte cai decat incasari	Drepturi constatate de incasat
									Total, din care:	din anii precedenti	din anul curent			
A						B	1	2	3=4+5	4	5	6	7	8=3-6-7
0001	10					TOTAL VENITURI-VENITURI PROPRII,SUBVENTII	30.879.760	33.700.980	32.214.429	197.165	32.017.264	30.805.895	337	1.408.197
0002						I. VENITURI CURENTE	15.760.770	16.023.080	18.427.836	197.165	18.230.671	17.019.302	337	1.408.197
2900						C. VENITURI NEFISCALE	15.760.770	16.023.080	18.427.836	197.165	18.230.671	17.019.302	337	1.408.197
3000						C1. VENITURI DIN PROPRIETATE	508.840	513.660	799.225		799.225	797.454		1.771
3010						VENITURI DIN PROPRIETATE	508.840	513.660	799.225		799.225	797.454		1.771
	05					Venituri din concesiuni si inchirieri	98.840	103.660	67.763		67.763	65.992		1.771
	30					Alte venituri din concesiuni si inchiriri de catre institutiile publice	98.840	103.660	67.763		67.763	65.992		1.771
	50					Alte venituri din proprietate	410.000	410.000	731.462		731.462	731.462		
3300	10					C2. VANZARI DE BUNURI SI SERVICII	15.251.930	15.509.420	17.628.611	197.165	17.431.446	16.221.848	337	1.406.426
3310						VENITURI DIN PRESTARI DE SERVICII SI ALTE ACTIVITATI	16.592.010	16.906.130	17.961.679	21.495	17.940.184	16.739.897	337	1.221.445
	05					Taxe si alte venituri in invatamant	22.000	22.000	20.378	2.270	18.108	18.764	337	1.277
	08					Venituri din prestari de servicii	35.600	51.200	47.070		47.070	47.070		
	13					Contributia de intretinere a persoanelor asistate	189.000	224.000	237.506		237.506	222.196		15.310
	14					Contributia elevilor si studentilor pentru internate, camine si cantine	514.000	519.300	460.864	19.225	441.639	437.241		23.623
	16					Venituri din valorificarea produselor obtinute din activitatea proprie sau anexa	3.000	18.000	6.373		6.373	6.373		
	19					Venituri din serbari si spectacole scolare manifestari culturale, artistice si sportive	3.900	6.300	6.245		6.245	6.245		
	20					Venituri din cercetare		227.820	212.250		212.250	212.250		



Capi- tol	Sub- capi- tol	Pa- ra- gra- f	Gru- pa/ Titlu	Ar- ti- col	Ali- ne- at	Denumire indicator	Prevederi bugetare initiale	Prevederi bugetare definitive	Drepturi constatate			Incasari realizate	Stingeri pe alte cai decat incasari	Drepturi constatate de incasat
									Total, din care:	din anii precedenti	din anul curent			
A						B	1	2	3=4+5	4	5	6	7	8=3-6-7
4010						ACORDATE	1.462.910	1.462.910						
	15					Sume utilizate din excedentul anului precedent pentru efectuarea de cheltuieli	1.462.910	1.462.910						
		01				Sume utilizate de administratiile locale din excedentul anului precedent pentru sectiunea de functionare	1.462.910	1.462.910						
4100	10					IV. SUBVENTII	13.656.080	16.214.990	13.786.593		13.786.593	13.786.593		
4310						SUBVENTII DE LA ALTE ADMINISTRATII	13.656.080	16.214.990	13.786.593		13.786.593	13.786.593		
	09					Subventii pentru institutii publice	12.856.080	14.572.990	12.318.659		12.318.659	12.318.659		
	10					Subventii din bugetele locale pentru finantarea cheltuielilor curente din domeniul sanatatii	800.000	938.000	840.219		840.219	840.219		
	33					Subventii din bugetul Fondului national unic de asigurari sociale de sanatate pentru acoperirea cresterilor salariale		704.000	627.715		627.715	627.715		



Capi- tol	Sub- capi- tol	Pa- ra- graf	Gru- pa/ Titlu	Ar- ti- col	Ali- ne- at	Denumire indicator	Prevederi bugetare initiale	Prevederi bugetare definitive	Drepturi constatate			Incasari realizate	Stingeri pe alte cai decat incasari	Drepturi constatate de incasat
									Total, din care:	din anii precedenti	din anul curent			
A						B	1	2	3=4+5	4	5	6	7	8=3-6-7
4310	16					in sanatate		1.224.000						
		01				Sume din bugetul de stat catre bugetele locale pentru finantarea aparaturii medicale si echipamentelor de comunicatii in urgenta in sanatate		1.224.000						

Pimar  
Donu Gheorghu Xistor

*[Handwritten signature]*



Jef serviciu culturii  
Daniel Morariu

*[Handwritten signature]*

Jef birou  
Simona Căteu

*[Handwritten signature]*

Tutoamint

*[Handwritten signature]*

CONTUL DE EXECUTIE AL INSTITUTIILOR PUBLICE FINANTATE  
DIN VENITURI PROPRII SI SUBVENTII DIN BUGETUL LOCAL - CHELTUIELI  
31.12.2016

Pag. 1 - lei-

Capi- tol	Sub- capi- tol	Pa- ra- graf	Cre- ta / titlu	Ar- ti- col	Ali- ne- at	Denumire indicator	Credite de angajament	Credite bugetare		Angajamente bugetare	Angajamente legale	Plati efectuate	Angajamente legale de platit	Cheltuieli efective
								initiale	definitive					
A						B	1	2	3	4	5	6	7=5-6	8
0						TOTAL JUDET								
5010						TOTAL CHELTUIELI DIN VENITURI PROPRII SI SUBVENTII		33.808.040	38.302.460	34.344.892	34.344.892	34.089.996	254.896	31.110.852
6510						INVATAMANT		912.570	940.970	570.260	570.260	570.260		523.417
	03					Invatamant prescolar si primar		404.360	414.660	339.927	339.927	339.927		338.348
		01				Invatamant prescolar		404.360	414.660	339.927	339.927	339.927		338.348
		04				Invatamant secundar		508.210	526.310	230.333	230.333	230.333		185.069
			01			Invatamant secundar inferior		97.220	100.520	49.464	49.464	49.464		43.935
			02			Invatamant secundar superior		410.990	425.790	180.869	180.869	180.869		141.134
6610						SANATATE		18.996.390	21.466.480	20.070.232	20.070.232	19.815.336	254.896	17.520.134
		06				Servicii medicale in unitati sanitare cu paturi		18.996.390	21.466.480	20.070.232	20.070.232	19.815.336	254.896	17.520.134
6610	06	01				Spitale generale		18.996.390	21.466.480	20.070.232	20.070.232	19.815.336	254.896	17.520.134
6710						CULTURA, RECREERE SI RELIGIE		1.960.000	2.308.720	2.258.823	2.258.823	2.258.823		2.231.938
		03				Servicii culturale		1.960.000	2.308.720	2.258.823	2.258.823	2.258.823		2.231.938
			30			Alte servicii culturale		1.960.000	2.308.720	2.258.823	2.258.823	2.258.823		2.231.938
6810						ASIGURARI SI ASISTENTA SOCIALA		1.363.000	1.409.300	1.307.537	1.307.537	1.307.537		1.304.778
		04				Asistenta acordata persoanelor in varsta		1.355.000	1.393.300	1.298.944	1.298.944	1.298.944		1.296.185
		50				Alte cheltuieli in domeniul asigurari- lor si asistentei sociale		8.000	16.000	8.593	8.593	8.593		8.593
6810	50	50				Alte cheltuieli in domeniul asistentei sociale		8.000	16.000	8.593	8.593	8.593		8.593
7010						LOCUINTE, SERVICII SI DEZVOLTARE		10.576.080	12.176.990	10.138.040	10.138.040	10.138.040		9.530.585
		50				Alte servicii in domeniile locuintelor, serviciilor si dezvoltarii comunale		10.576.080	12.176.990	10.138.040	10.138.040	10.138.040		9.530.585

DETALIEREA CHELTUIELILOR  
 INSTITUTIILOR PUBLICE FINANȚATE DIN VENITURI PROPRII  
 ȘI SUBVENȚII DIN BUCIETUL LOCAL

Pag. 2 - lei-

Capi- tol	Sub- capi- tol	Pa- ra- graf	Cre- ta / Arti- col	Ali- ne- at	Denumire indicator	Credite de angajament	Credite bugetare		Angajamente bugetare	Angajamente legale	Plati efectuate	Angajamente legale de platit	Cheltuieli efective
							initiale	definitive					
A					B	1	2	3	4	5	6	7=5-6	8
0					TOTAL JUDET								
5010					TOTAL CHELTUIELI DIN VENITURI PROPRII SI SUBVENTII		33.808.040	38.302.460	34.344.892	34.344.892	34.089.996	254.896	31.110.852
	01				CHELTUIELI CURENTE		30.879.760	33.700.980	30.961.108	30.961.108	30.706.212	254.896	30.397.962
	10				TITLUL I CHELTUIELI DE PERSONAL		14.588.000	15.295.000	14.812.099	14.812.099	14.812.099		15.346.682
	10	01			Cheltuieli salariale in bani		11.481.760	11.966.510	11.602.456	11.602.456	11.602.456		11.982.584
	10	01	01		Salarii de baza		9.103.560	9.416.110	9.139.547	9.139.547	9.139.547		9.303.076
	10	01	05		Sporuri pentru conditii de munca		965.000	1.021.000	1.008.016	1.008.016	1.008.016		1.099.322
	10	01	06		Alte sporuri		158.000	158.000	146.760	146.760	146.760		162.529
	10	01	10		Fond pentru posturi ocupate prin cumul		27.200	21.400	15.892	15.892	15.892		15.924
	10	01	13		Indemnizatii de delegare		3.000	5.000	1.309	1.309	1.309		1.309
	10	01	30		Alte drepturi salariale in bani		1.225.000	1.345.000	1.290.932	1.290.932	1.290.932		1.400.424
	10	02			Cheltuieli salariale in natura		580.000	580.000	562.426	562.426	562.426		562.426
	10	02	01		Tichete de masa		580.000	580.000	562.426	562.426	562.426		562.426
	10	03			Contributii		2.526.240	2.748.490	2.647.217	2.647.217	2.647.217		2.801.672
	10	03	01		Contributii de asigurari sociale de stat		1.764.480	1.900.480	1.874.310	1.874.310	1.874.310		1.947.514
	10	03	02		Contributii de asigurari de somaj		57.300	61.300	56.777	56.777	56.777		67.395
	10	03	03		Contributii de asigurari sociale de sanatate		571.880	614.030	602.353	602.353	602.353		624.923
	10	03	04		Contributii de asigurari pentru accidente de munca si boli profesionale		28.780	37.780	30.212	30.212	30.212		31.429
	10	03	06		Contributii pentru concedii si indemnizatii		103.800	134.900	83.565	83.565	83.565		130.411
	20				TITLUL II BUNURI SI SERVICII		16.131.760	18.245.980	16.033.577	16.033.577	15.778.681	254.896	14.935.848
	20	01			Bunuri si servicii		7.433.950	7.395.360	6.564.235	6.564.235	6.508.664	55.571	6.445.775
	20	01	01		Furnituri de birou		121.800	122.300	85.199	85.199	83.987	1.212	75.813
	20	01	02		Materiale pentru curatenie		150.600	104.400	73.130	73.130	69.038	4.092	71.427





Capi- tol	Sub- capi- tol	Pa- ra- graf	Gra- du / 100	Ar- ti- col	Ali- ne- at	Denumire indicator	Credite de angajament	Credite bugetare		Angajamente bugetare	Angajamente legale	Plati efectuate	Angajamente legale de platit	Cheltuieli efective
								initiale	definitive					
A						B	1	2	3	4	5	6	7=5-6	8
						documentare		18.100	20.500	12.246	12.246	12.246		2.429
	20	12				Consultanta si expertiza		153.760	90.760	11.342	11.342	11.342		11.342
	20	13				Pregatire profesionala		86.600	104.200	91.672	91.672	91.672		91.672
	20	14				Protectia muncii		22.000	22.000	17.820	17.820	17.820		16.320
	20	16				Studii si cercetari		125.000	217.560	216.450	216.450	216.450		216.450
	20	30				Alte cheltuieli		1.439.800	1.601.200	1.523.456	1.523.456	1.518.699	4.757	1.518.950
	20	30	01			Reclama si publicitate		8.000	8.000	6.071	6.071	6.071		6.071
	20	30	03			Prime de asigurare non-viata		37.500	37.500	20.484	20.484	20.484		20.484
	20	30	04			Chirii		80.000	80.000	71.211	71.211	66.454	4.757	73.787
	20	30	09			Executarea silita a creantelor bugetare		4.000	4.000	1.183	1.183	1.183		1.183
	20	30	30			Alte cheltuieli cu bunuri si servicii		1.310.300	1.471.700	1.424.507	1.424.507	1.424.507		1.417.425
	59					TITLUL XI ALTE CHELTUIELI		160.000	160.000	115.432	115.432	115.432		115.432
	59	01				Burse		160.000	160.000	115.432	115.432	115.432		115.432
	70					CHELTUIELI DE CAPITAL		2.928.280	4.601.480	3.383.784	3.383.784	3.383.784		712.890
	71					TITLUL XIII ACTIVE NEFINANCIARE		2.928.280	4.601.480	3.383.784	3.383.784	3.383.784		712.890
	71	01				Active fixe		2.928.280	4.601.480	3.383.784	3.383.784	3.383.784		712.890
	71	01	01			Constructii		679.210	1.129.790	521.039	521.039	521.039		254.322
	71	01	02			Masini, echipamente si mijloace de transport		1.400.370	2.876.880	2.802.459	2.802.459	2.802.459		410.832
	71	01	03			Mobilier, aparatura birotica si alte active corporale								6.635
	71	01	30			Alte active fixe (inclusiv reparatii capitale)		848.700	594.810	60.286	60.286	60.286		41.101
6510						INVATAMANT		912.570	940.970	570.260	570.260	570.260		523.417
	01					CHELTUIELI CURENTE		912.570	940.470	570.015	570.015	570.015		515.087
	20					TITLUL II BUNURI SI SERVICII		912.570	940.470	570.015	570.015	570.015		515.087
	20	01				Bunuri si servicii		144.650	136.650	36.063	36.063	36.063		36.458
	20	01	01			Furnituri de birou		8.000	8.000	1.492	1.492	1.492		1.492

Capi- tol	Sub- capi- tol	Pa- ra- graf	Ar- ti- col	Ali- ne- at	Denumire indicator	Credite de angajament	Credite bugetare		Angajamente bugetare	Angajamente legale	Plati efectuate	Angajamente legale de platit	Cheltuieli efective	
							initiale	definitive						
A					B	1	2	3	4	5	6	7=5-6	8	
			20	01	02	Materiale pentru curatenie		10.000	10.000	907	907	907		907
			20	01	03	Incalzit, iluminat si forta motrica		29.000	25.500					
			20	01	04	Apa, canal si salubritate		14.000	17.500	4.414	4.414	4.414		4.414
			20	01	05	Carburanti si lubrifianti		7.000	7.000	1.048	1.048	1.048		814
			20	01	06	Piese de schimb		6.500	6.500	1.659	1.659	1.659		1.659
			20	01	07	Transport		7.000	7.000	3.150	3.150	3.150		3.150
			20	01	08	Posta, telecomunicatii, radio, tv, internet		7.000	7.000	13	13	13		13
			20	01	09	Materiale si prestari de servicii cu caracter functional		15.000	17.000	8.501	8.501	8.501		8.993
			20	01	30	Alte bunuri si servicii pentru intretinere si functionare		41.150	31.150	14.879	14.879	14.879		15.016
			20	02		Reparatii curente		52.760	67.760	34.895	34.895	34.895		34.896
			20	03		Hrana		535.100	540.400	426.148	426.148	426.148		413.362
			20	03	01	Hrana pentru oameni		535.100	540.400	426.148	426.148	426.148		413.362
			20	04		Medicamente si materiale sanitare		2.000	2.000					
			20	04	01	Medicamente		500	500					
			20	04	02	Materiale sanitare		500	500					
			20	04	04	Dezinfectanti		1.000	1.000					
			20	05		Bunuri de natura obiectelor de inventar		49.500	69.200	30.358	30.358	30.358		4.442
			20	05	01	Uniforme si echipament			4.200	1.500	1.500	1.500		
			20	05	30	Alte obiecte de inventar		49.500	65.000	28.858	28.858	28.858		4.442
			20	06		Deplasari, detasari, transferari		13.000	13.000	1.080	1.080	1.080		1.080
			20	06	01	Deplasari interne, detasari, transferari		13.000	13.000	1.080	1.080	1.080		1.080
			20	09		Materiale de laborator		2.000	2.000					
			20	11		Carti, publicatii si materiale documentare		7.500	7.500					
			20	12		Consultanta si expertiza		33.760	30.760	4.500	4.500	4.500		4.500



Capi- tol	Sub- capi- tol	Pa- ra- tol graf	Ar- ti- col	Ali- ne- at	Denumire indicator	Credite de angajament	Credite bugetare		Angajamente bugetare	Angajamente legale	Plati efectuate	Angajamente legale de platit	Cheltuieli efective
							initiale	definitive					
A					B	1	2	3	4	5	6	7=5-6	8
					sanatate		439.000	481.150	480.596	480.596	480.596		502.581
	10	03	04		Contributii de asigurari pentru accidente de munca si boli profesionale		22.000	31.000	26.043	26.043	26.043		27.231
	10	03	06		Contributii pentru concedii si indemnizatii		84.000	114.100	74.701	74.701	74.701		116.231
	20				TITLUL II BUNURI SI SERVICII		6.157.190	6.300.190	5.344.799	5.344.799	5.089.903	254.896	4.603.960
	20	01			Bunuri si servicii		2.760.000	2.378.000	1.954.827	1.954.827	1.899.256	55.571	1.862.535
	20	01	01		Furnituri de birou		100.000	100.000	69.917	69.917	68.705	1.212	61.337
	20	01	02		Materiale pentru curatenie		120.000	70.000	50.418	50.418	46.326	4.092	53.452
	20	01	03		Incalzit, iluminat si forta motrica		700.000	650.000	474.551	474.551	474.076	475	474.076
	20	01	04		Apa, canal si salubritate		500.000	250.000	228.143	228.143	228.143		220.655
	20	01	05		Carburanti si lubrifianti		80.000	30.000	17.806	17.806	16.084	1.722	16.484
	20	01	06		Piese de schimb		80.000	40.000	35.007	35.007	35.007		30.691
	20	01	07		Transport		80.000	38.000	26.805	26.805	25.860	945	24.503
	20	01	08		Posta, telecomunicatii, radio, tv, internet		100.000	100.000	43.510	43.510	43.510		43.510
	20	01	09		Materiale si prestari de servicii cu caracter functional		500.000	550.000	498.412	498.412	473.317	25.095	464.683
	20	01	30		Alte bunuri si servicii pentru intretinere si functionare		500.000	550.000	510.258	510.258	488.228	22.030	473.144
	20	02			Reparatii curente		300.000	638.000	408.664	408.664	408.664		408.664
	20	03			Hrana		406.000	356.000	323.624	323.624	302.728	20.896	300.516
	20	03	01		Hrana pentru oameni		406.000	356.000	323.624	323.624	302.728	20.896	300.516
	20	04			Medicamente si materiale sanitare		2.077.190	2.542.190	2.381.777	2.381.777	2.217.699	164.078	1.944.418
	20	04	01		Medicamente		1.017.190	1.222.190	1.152.299	1.152.299	1.066.951	85.348	856.878
	20	04	02		Materiale sanitare		530.000	630.000	624.704	624.704	582.673	42.031	540.601
	20	04	03		Reactivi		530.000	580.000	525.685	525.685	501.532	24.153	475.786
	20	04	04		Dezinfectanti			110.000	79.089	79.089	66.543	12.546	71.153

Capi- tol	Sub- capi- tol	Pa- ra- graf	Ar- ti- col	Ali- ne- at	Denumire indicator	Credite de angajament	Credite bugetare		Angajamente bugetare	Angajamente legale	Plati efectuate	Angajamente legale de platit	Cheltuieli efective
							initiale	definitive					
A			B		I	2	3	4	5	6	7=5-6	8	
	20	05			Bunuri de natura obiectelor de inventar		400.000	209.000	184.156	184.156	174.562	9.594	
	20	05	03		Lenjerie si accesorii de pat			2.000	1.624	1.624	744	880	
	20	05	30		Alte obiecte de inventar		400.000	207.000	182.532	182.532	173.818	8.714	
	20	12			Consultanta si expertiza		120.000	60.000	6.842	6.842	6.842		6.842
	20	13			Pregatire profesionala		30.000	53.000	49.387	49.387	49.387		49.387
	20	14			Protectia muncii		20.000	20.000	17.820	17.820	17.820		16.320
	20	30			Alte cheltuieli		44.000	44.000	17.702	17.702	12.945	4.757	15.278
	20	30	03		Prime de asigurare non-viata		20.000	20.000	5.308	5.308	5.308		5.308
	20	30	04		Chirii		20.000	20.000	11.211	11.211	6.454	4.757	8.787
	20	30	09		Executarea silita a creantelor bugetare		4.000	4.000	1.183	1.183	1.183		1.183
	59				TITLUL XI ALTE CHELTUIELI		160.000	160.000	115.432	115.432	115.432		115.432
	59	01			Burse		160.000	160.000	115.432	115.432	115.432		115.432
	70				CHELTUIELI DE CAPITAL		1.179.200	2.802.290	2.677.715	2.677.715	2.677.715		346.285
	71				TITLUL XIII ACTIVE NEFINANCIARE		1.179.200	2.802.290	2.677.715	2.677.715	2.677.715		346.285
	71	01			Active fixe		1.179.200	2.802.290	2.677.715	2.677.715	2.677.715		346.285
	71	01	01		Constructii			75.000					
	71	01	02		Masini, echipamente si mijloace de transport		1.179.200	2.727.290	2.677.715	2.677.715	2.677.715		346.285
					CULTURA, RECREERE SI RELIGIE		1.960.000	2.308.720	2.258.823	2.258.823	2.258.823		2.231.938
	01				CHELTUIELI CURENTE		1.942.000	2.260.720	2.211.323	2.211.323	2.211.323		2.167.547
	10				TITLUL I CHELTUIELI DE PERSONAL		567.000	567.000	528.850	528.850	528.850		527.974
	10	01			Cheltuieli salariale in bani		460.760	462.760	431.315	431.315	431.315		430.635
	10	01	01		Salarii de baza		427.560	418.360	398.422	398.422	398.422		397.972
	10	01	10		Fond pentru posturi ocupate prin cumul		27.200	21.400	15.892	15.892	15.892		15.924
	10	01	13		Indemnizatii de delegare		3.000	3.000					
	10	01	30		Alte drepturi salariale in bani		3.000	20.000	17.001	17.001	17.001		16.739
	10	03			Contributii		106.240	104.240	97.535	97.535	97.535		97.339
	10	03	01		Contributii de asigurari sociale de								



Capi- tol	Sub- capi- tol	Pa- ra- graf	Ar- ti- col	Ali- ne- at	Denumire indicator	Credite de angajament	Credite bugetare		Angajamente bugetare	Angajamente legale	Plati efectuate	Angajamente legale de platit	Cheltuieli efective
							initiale	definitive					
A					B	1	2	3	4	5	6	7=5-6	8
					documentare		10.000	12.000	11.893	11.893	11.893		2.076
	20	13			Pregatire profesionala		9.000	17.000	16.835	16.835	16.835		16.835
	20	16			Studii si cercetari			147.560	147.522	147.522	147.522		147.522
	20	30			Alte cheltuieli		1.138.500	1.283.500	1.283.043	1.283.043	1.283.043		1.297.583
	20	30	03		Prime de asigurare non-viata		2.500	2.500	2.298	2.298	2.298		2.298
	20	30	04		Chirii		60.000	60.000	60.000	60.000	60.000		65.000
	20	30	30		Alte cheltuieli cu bunuri si servicii		1.076.000	1.221.000	1.220.745	1.220.745	1.220.745		1.230.285
	70				CHELTUIELI DE CAPITAL		18.000	48.000	47.500	47.500	47.500		64.391
	71				TITLUL XIII ACTIVE NEFINANCIARE		18.000	48.000	47.500	47.500	47.500		64.391
	71	01			Active fixe		18.000	48.000	47.500	47.500	47.500		64.391
	71	01	02		Masini, echipamente si mijloace de transport								26.280
	71	01	30		Alte active fixe (inclusiv reparatii capitale)		18.000	48.000	47.500	47.500	47.500		38.111
6810					ASIGURARI SI ASISTENTA SOCIALA		1.363.000	1.409.300	1.307.537	1.307.537	1.307.537		1.304.778
	01				CHELTUIELI CURENTE		1.338.000	1.384.300	1.289.556	1.289.556	1.289.556		1.265.216
	10				TITLUL I CHELTUIELI DE PERSONAL		690.000	693.000	660.195	660.195	660.195		664.921
	10	01			Cheltuieli salariale in bani		562.000	562.000	537.499	537.499	537.499		541.118
	10	01	01		Salarii de baza		498.000	496.000	480.030	480.030	480.030		482.421
	10	01	05		Sporuri pentru conditii de munca		60.000	60.000	53.977	53.977	53.977		55.027
	10	01	13		Indemnizatii de delegare			2.000	1.309	1.309	1.309		1.309
	10	01	30		Alte drepturi salariale in bani		4.000	4.000	2.183	2.183	2.183		2.361
	10	03			Contributii		128.000	131.000	122.696	122.696	122.696		123.803
	10	03	01		Contributii de asigurari sociale de stat		89.000	89.000	86.248	86.248	86.248		87.104
	10	03	02		Contributii de asigurari de somaj		3.000	3.000	2.682	2.682	2.682		2.700
	10	03	03		Contributii de asigurari sociale de sanatate		29.000	29.000	27.881	27.881	27.881		28.069

Capi- tol	Sub- capi- tol	Pa- ra- graf	Cm- pa / SIS	Ar- ti- col	Ali- ne- at	Denumire indicator	Credite de angajament	Credite bugetare		Angajamente bugetare	Angajamente legale	Plati efectuate	Angajamente legale de platit	Cheltuieli efective
								initiale	definitive					
A						B	1	2	3	4	5	6	7=5-6	8
	10	03	04			Contributii de asigurari pentru accidente de munca si boli profesionale		2.000	2.000	1.328	1.328	1.328		1.343
	10	03	06			Contributii pentru concedii si indemnizatii		5.000	8.000	4.557	4.557	4.557		4.587
	20					TITLUL II BUNURI SI SERVICII		648.000	691.300	629.361	629.361	629.361		600.295
	20	01				Bunuri si servicii		174.300	171.850	136.402	136.402	136.402		132.630
	20	01	01			Furnituri de birou		1.500	2.000	1.983	1.983	1.983		2.063
	20	01	02			Materiale pentru curatenie		8.300	11.600	10.456	10.456	10.456		9.278
	20	01	03			Incalzit, iluminat si forta motrica		80.000	80.000	63.939	63.939	63.939		63.939
	20	01	04			Apa, canal si salubritate		40.000	36.000	21.068	21.068	21.068		21.068
	20	01	05			Carburanti si lubrifianti		7.500	3.750	2.500	2.500	2.500		3.457
	20	01	06			Piese de schimb		1.000	1.000	980	980	980		588
	20	01	08			Posta, telecomunicatii, radio, tv, internet		6.000	6.000	4.055	4.055	4.055		4.055
	20	01	09			Materiale si prestari de servicii cu caracter functional		15.000	16.500	16.470	16.470	16.470		12.539
	20	01	30			Alte bunuri si servicii pentru intretinere si functionare		15.000	15.000	14.951	14.951	14.951		15.643
	20	02				Reparatii curente		17.600	50.800	50.656	50.656	50.656		50.656
	20	03				Hrana		243.400	217.200	208.585	208.585	208.585		212.351
	20	03	01			Hrana pentru oameni		243.400	217.200	208.585	208.585	208.585		212.351
	20	04				Medicamente si materiale sanitare		26.500	26.500	26.014	26.014	26.014		27.592
	20	04	01			Medicamente		25.000	25.000	24.990	24.990	24.990		26.639
	20	04	02			Materiale sanitare		1.500	1.500	1.024	1.024	1.024		953
	20	05				Bunuri de natura obiectelor de inventar		14.000	39.000	38.478	38.478	38.478		7.840
	20	05	01			Uniforme si echipament		4.000	4.000	3.979	3.979	3.979		4.074
	20	05	03			Lenjerie si accesorii de pat			8.000	7.500	7.500	7.500		
	20	05	30			Alte obiecte de inventar		10.000	27.000	26.999	26.999	26.999		3.766



Capi- tol	Sub- capi- tol	Pa- ra- graf	Gru- pa / Titlu	Ar- ti- col	Ali- ne- at	Denumire indicator	Credite de angajament	Credite bugetare		Angajamente bugetare	Angajamente legale	Plati efectuate	Angajamente legale de platit	Cheltuieli efective
								initiale	definitive					
A						B	1	2	3	4	5	6	7=5-6	8
			20	06		Deplasari, detasari, transferari		30.000	29.250	25.549	25.549	25.549		25.549
			20	06	01	Deplasari interne, detasari, transferari		30.000	25.250	24.349	24.349	24.349		24.349
			20	06	02	Deplasari in strainatate			4.000	1.200	1.200	1.200		1.200
			20	11		Carti, publicatii si materiale documentare		600	1.000	353	353	353		353
			20	13		Pregatire profesionala		9.600	6.200	6.150	6.150	6.150		6.150
			20	30		Alte cheltuieli		132.000	149.500	137.174	137.174	137.174		137.174
			20	30	30	Alte cheltuieli cu bunuri si servicii		132.000	149.500	137.174	137.174	137.174		137.174
			70			CHELTUIELI DE CAPITAL		25.000	25.000	17.981	17.981	17.981		39.562
			71			TITLUL XIII ACTIVE NEFINANCIARE		25.000	25.000	17.981	17.981	17.981		39.562
			71	01		Active fixe		25.000	25.000	17.981	17.981	17.981		39.562
			71	01	02	Masini, echipamente si mijloace de transport		25.000	25.000	17.981	17.981	17.981		37.675
			71	01	03	Mobilier, aparatura birotica si alte active corporale								1.887
7010						LOCUINTE, SERVICII SI DEZVOLTARE		10.576.080	12.176.990	10.138.040	10.138.040	10.138.040		9.530.585
			01			CHELTUIELI CURENTE		8.870.000	10.451.300	9.497.697	9.497.697	9.497.697		9.276.263
			10			TITLUL I CHELTUIELI DE PERSONAL		1.831.000	1.831.000	1.690.768	1.690.768	1.690.768		1.699.330
			10	01		Cheltuieli salariale in bani		1.495.000	1.495.000	1.389.313	1.389.313	1.389.313		1.381.893
			10	01	01	Salarii de baza		1.495.000	1.495.000	1.389.313	1.389.313	1.389.313		1.381.893
			10	03		Contributii		336.000	336.000	301.455	301.455	301.455		317.437
			10	03	01	Contributii de asigurari sociale de stat		236.000	236.000	220.457	220.457	220.457		222.108
			10	03	02	Contributii de asigurari de somaj		8.000	8.000	6.798	6.798	6.798		15.389
			10	03	03	Contributii de asigurari sociale de sanatate		80.000	80.000	71.447	71.447	71.447		71.879
			10	03	04	Contributii de asigurari pentru accidente de munca si boli profesionale		4.000	4.000	2.111	2.111	2.111		2.127

Capi- tol	Sub- capi- tol	Pa- ra- graf	Cra- pa / titlu	Ar- ti- col	Ali- ne- at	Denumire indicator	Credite de angajament	Credite bugetare		Angajamente bugetare	Angajamente legale	Plati efectuate	Angajamente legale de platit	Cheltuieli efective
								initiale	definitive					
A						B	1	2	3	4	5	6	7=5-6	8
	10	03	06			Contributii pentru concedii si indemnizatii		8.000	8.000	642	642	642		5.934
	20					TITLUL II BUNURI SI SERVICII		7.039.000	8.620.300	7.806.929	7.806.929	7.806.929		7.576.933
	20	01				Bunuri si servicii		4.201.000	4.557.200	4.291.341	4.291.341	4.291.341		4.268.941
	20	01	01			Furnituri de birou		10.000	10.000	9.948	9.948	9.948		9.904
	20	01	02			Materiale pentru curatenie		10.000	10.000	8.901	8.901	8.901		5.956
	20	01	03			Incalzit, iluminat si forta motrica		1.500.000	1.280.000	1.272.371	1.272.371	1.272.371		1.272.371
	20	01	04			Apa, canal si salubritate		275.000	335.000	313.778	313.778	313.778		313.778
	20	01	05			Carburanti si lubrifianti		120.000	120.000	79.040	79.040	79.040		66.350
	20	01	06			Piese de schimb		40.000	40.000	39.553	39.553	39.553		39.457
	20	01	08			Posta, telecomunicatii, radio, tv, internet		30.000	30.000	21.782	21.782	21.782		21.782
	20	01	09			Materiale si prestari de servicii cu caracter functional		1.816.000	2.307.200	2.156.472	2.156.472	2.156.472		2.156.472
	20	01	30			Alte bunuri si servicii pentru intretinere si functionare		400.000	425.000	389.496	389.496	389.496		382.871
	20	02				Reparatii curente		2.400.000	3.050.000	2.986.988	2.986.988	2.986.988		2.986.988
	20	05				Bunuri de natura obiectelor de inventar		120.000	780.100	311.837	311.837	311.837		104.241
	20	05	01			Uniforme si echipament		15.000	30.000	29.595	29.595	29.595		
	20	05	30			Alte obiecte de inventar		105.000	750.100	282.242	282.242	282.242		104.241
	20	06				Deplasari, detasari, transferari		100.000	80.000	79.969	79.969	79.969		79.969
	20	06	01			Deplasari interne, detasari, transferari		100.000	80.000	79.969	79.969	79.969		79.969
	20	13				Pregatire profesionala		30.000	20.000	19.300	19.300	19.300		19.300
	20	16				Studii si cercetari		125.000	70.000	68.928	68.928	68.928		68.928
	20	30				Alte cheltuieli		63.000	63.000	48.566	48.566	48.566		48.566
	20	30	01			Reclama si publicitate		8.000	8.000	6.071	6.071	6.071		6.071
	20	30	03			Prime de asigurare non-viata		15.000	15.000	12.878	12.878	12.878		12.878
	20	30	30			Alte cheltuieli cu bunuri si servicii		40.000	40.000	29.617	29.617	29.617		29.617

Capi- tol	Sub- capi- tol	Pa- ra- graf	Ar- ti- col	Ali- ne- at	Denumire indicator	Credite de angajament	Credite bugetare		Angajamente bugetare	Angajamente legale	Plati efectuate	Angajamente legale de platit	Cheltuieli efective
							initiale	definitive					
A					B	1	2	3	4	5	6	7=5-6	8
	70				CHELTUIELI DE CAPITAL		1.706.080	1.725.690	640.343	640.343	640.343		254.322
	71				TITLUL XIII ACTIVE NEFINANCIARE		1.706.080	1.725.690	640.343	640.343	640.343		254.322
	71	01			Active fixe		1.706.080	1.725.690	640.343	640.343	640.343		254.322
	71	01	01		Constructii		679.210	1.054.790	521.039	521.039	521.039		254.322
	71	01	02		Masini, echipamente si mijloace de transport		196.170	124.590	106.763	106.763	106.763		
	71	01	30		Alte active fixe (inclusiv reparatii capitale)		830.700	546.310	12.541	12.541	12.541		

Conducatorul institutiei,

Primar  
Doin Gheorghe Xlistor

Conducatorul compartimentului  
financiar-contabil

Șef serviciu cheltuieli  
Daniel Morariu

Șef birou  
Simona Căta

Întocmit

DETAJIAREA CHELTUIELILOR  
 INSTITUTII PUBLICE FINANTATE DIN VENITURI PROPRII  
 SI SUBVENTII DIN BUGETUL LOCAL  
 SECTIUNEA DE FUNCTIONARE  
 31.12.2016

Capi- tol	Sub- capi- tol	Pa- ra- graf	Cra- ps / Titlu	Ar- ti- col	Ali- ne- at	Denumire indicator	Credite de angajament	Credite bugetare		Angajamente bugetare	Angajamente legale	Plati efectuate	Angajamente legale de platit	Cheltuieli efective
								initiale	definitive					
A						B	1	2	3	4	5	6	7=5-6	8
5010						TOTAL CHELTUIELI DIN VENITURI PROPRII SI SUBVENTII		30.879.760	33.700.980	30.961.108	30.961.108	30.706.212	254.896	30.397.962
01						CHELTUIELI CURENTE		30.879.760	33.700.980	30.961.108	30.961.108	30.706.212	254.896	30.397.962
10						TITLUL I CHELTUIELI DE PERSONAL		14.588.000	15.295.000	14.812.099	14.812.099	14.812.099		15.346.682
10 01						Cheltuieli salariale in bani		11.481.760	11.966.510	11.602.456	11.602.456	11.602.456		11.982.584
10 01 01						Salarii de baza		9.103.560	9.416.110	9.139.547	9.139.547	9.139.547		9.303.076
10 01 05						Sporuri pentru conditii de munca		965.000	1.021.000	1.008.016	1.008.016	1.008.016		1.099.322
10 01 06						Alte sporuri		158.000	158.000	146.760	146.760	146.760		162.529
10 01 10						Fond pentru posturi ocupate prin cumul		27.200	21.400	15.892	15.892	15.892		15.924
10 01 13						Indemnizatii de delegare		3.000	5.000	1.309	1.309	1.309		1.309
10 01 30						Alte drepturi salariale in bani		1.225.000	1.345.000	1.290.932	1.290.932	1.290.932		1.400.424
10 02						Cheltuieli salariale in natura		580.000	580.000	562.426	562.426	562.426		562.426
10 02 01						Tichete de masa		580.000	580.000	562.426	562.426	562.426		562.426
10 03						Contributii		2.526.240	2.748.490	2.647.217	2.647.217	2.647.217		2.801.672
10 03 01						Contributii de asigurari sociale de stat		1.764.480	1.900.480	1.874.310	1.874.310	1.874.310		1.947.514
10 03 02						Contributii de asigurari de somaj		57.300	61.300	56.777	56.777	56.777		67.395
10 03 03						Contributii de asigurari sociale de sanatate		571.880	614.030	602.353	602.353	602.353		624.923
10 03 04						Contributii de asigurari pentru accidente de munca si boli profesionale		28.780	37.780	30.212	30.212	30.212		31.429
10 03 06						Contributii pentru concedii si indemnizatii		103.800	134.900	83.565	83.565	83.565		130.411
20						TITLUL II BUNURI SI SERVICII		16.131.760	18.245.980	16.033.577	16.033.577	15.778.681	254.896	14.935.848
20 01						Bunuri si servicii		7.433.950	7.395.360	6.564.235	6.564.235	6.508.664	55.571	6.445.775
20 01 01						Furnituri de birou		121.800	122.300	85.199	85.199	83.987	1.212	75.813
20 01 02						Materiale pentru curatenie		150.600	104.400	73.130	73.130	69.038	4.092	71.427
20 01 03						Incalzit, iluminat si forta motrica		2.389.000	2.096.500	1.871.226	1.871.226	1.870.751	475	1.870.751

Capi- tol	Sub- capi- tol	Pa- ra- graf	Ar- ti- col	Ali- ne- at	Denumire indicator	Credite de angajament	Credite bugetare		Angajamente bugetare	Angajamente legale	Plati efectuate	Angajamente legale de platit	Cheltuieli efective
							initiale	definitive					
A					B	1	2	3	4	5	6	7=5-6	8
	20	01	04		Apa, canal si salubritate		838.000	646.500	575.162	575.162	575.162		567.788
	20	01	05		Carburanti si lubrifianti		221.000	168.250	107.894	107.894	106.172	1.722	94.605
	20	01	06		Piese de schimb		128.000	88.000	77.199	77.199	77.199		72.395
	20	01	07		Transport		87.000	45.000	29.955	29.955	29.010	945	27.653
	20	01	08		Posta, telecomunicatii, radio, tv, internet		152.000	152.000	77.726	77.726	77.726		77.813
	20	01	09		Materiale si prestari de servicii cu caracter functional		2.347.400	2.892.700	2.680.852	2.680.852	2.655.757	25.095	2.643.384
	20	01	30		Alte bunuri si servicii pentru intretinere si functionare		999.150	1.079.710	985.892	985.892	963.862	22.030	944.146
	20	02			Reparatii curente		2.790.360	3.826.560	3.499.184	3.499.184	3.499.184		3.499.185
	20	03			Hrana		1.184.500	1.113.600	958.357	958.357	937.461	20.896	926.229
	20	03	01		Hrana pentru oameni		1.184.500	1.113.600	958.357	958.357	937.461	20.896	926.229
	20	04			Medicamente si materiale sanitare		2.105.690	2.570.690	2.407.791	2.407.791	2.243.713	164.078	1.972.010
	20	04	01		Medicamente		1.042.690	1.247.690	1.177.289	1.177.289	1.091.941	85.348	883.517
	20	04	02		Materiale sanitare		532.000	632.000	625.728	625.728	583.697	42.031	541.554
	20	04	03		Reactivi		530.000	580.000	525.685	525.685	501.532	24.153	475.786
	20	04	04		Dezinfectanti		1.000	111.000	79.089	79.089	66.543	12.546	71.153
	20	05			Bunuri de natura obiectelor de inventar		625.500	1.157.300	622.929	622.929	613.335	9.594	127.391
	20	05	01		Uniforme si echipament		19.000	38.200	35.074	35.074	35.074		4.074
	20	05	03		Lenjerie si accesorii de pat			10.000	9.124	9.124	8.244	880	
	20	05	30		Alte obiecte de inventar		606.500	1.109.100	578.731	578.731	570.017	8.714	123.317
	20	06			Deplasari, detasari, transferari		144.500	124.250	108.095	108.095	108.095		108.095
	20	06	01		Deplasari interne, detasari, transferari		144.500	120.250	106.895	106.895	106.895		106.895
	20	06	02		Deplasari in strainatate			4.000	1.200	1.200	1.200		1.200
	20	09			Materiale de laborator		2.000	2.000					
	20	11			Carti, publicatii si materiale documentare		18.100	20.500	12.246	12.246	12.246		2.429



Capi- tol	Sub- capi- tol	Pa- ra- graf	Ar- ti- col	Ali- ne- at	Denumire indicator	Credite de angajament	Credite bugetare		Angajamente bugetare	Angajamente legale	Plati efectuate	Angajamente legale de platit	Cheltuieli efective
							initiale	definitive					
A					B	1	2	3	4	5	6	7=5-6	8
					intretinere si functionare		41.150	31.150	14.879	14.879	14.879		15.016
	20	02			Reparatii curente		52.760	67.760	34.895	34.895	34.895		34.896
	20	03			Hrana		535.100	540.400	426.148	426.148	426.148		413.362
	20	03	01		Hrana pentru oameni		535.100	540.400	426.148	426.148	426.148		413.362
	20	04			Medicamente si materiale sanitare		2.000	2.000					
	20	04	01		Medicamente		500	500					
	20	04	02		Materiale sanitare		500	500					
	20	04	04		Dezinfectanti		1.000	1.000					
	20	05			Bunuri de natura obiectelor de inventar		49.500	69.200	30.358	30.358	30.358		4.442
	20	05	01		Uniforme si echipament			4.200	1.500	1.500	1.500		
	20	05	30		Alte obiecte de inventar		49.500	65.000	28.858	28.858	28.858		4.442
	20	06			Deplasari, detasari, transferari		13.000	13.000	1.080	1.080	1.080		1.080
	20	06	01		Deplasari interne, detasari, transferari		13.000	13.000	1.080	1.080	1.080		1.080
	20	09			Materiale de laborator		2.000	2.000					
	20	11			Carti, publicatii si materiale documentare		7.500	7.500					
	20	12			Consultanta si expertiza		33.760	30.760	4.500	4.500	4.500		4.500
	20	13			Pregatire profesionala		8.000	8.000					
	20	14			Protectia muncii		2.000	2.000					
	20	30			Alte cheltuieli		62.300	61.200	36.971	36.971	36.971		20.349
	20	30	30		Alte cheltuieli cu bunuri si servicii		62.300	61.200	36.971	36.971	36.971		20.349
6610					SANATATE		17.817.190	18.664.190	17.392.517	17.392.517	17.137.621	254.896	17.173.849
	01				CHELTUIELI CURENTE		17.817.190	18.664.190	17.392.517	17.392.517	17.137.621	254.896	17.173.849
	10				TITLUL I CHELTUIELI DE PERSONAL		11.500.000	12.204.000	11.932.286	11.932.286	11.932.286		12.454.457
	10	01			Cheltuieli salariale in bani		8.964.000	9.446.750	9.244.329	9.244.329	9.244.329		9.628.938
	10	01	01		Salarii de baza		6.683.000	7.006.750	6.871.782	6.871.782	6.871.782		7.040.790
	10	01	05		Sporuri pentru conditii de munca		905.000	961.000	954.039	954.039	954.039		1.044.295
	10	01	06		Alte sporuri		158.000	158.000	146.760	146.760	146.760		162.529

Capi- toi	Sub- capi- toi	Pa- ra- graf	Ar- ti- col	Ali- ne- at	Denumire indicator	Credite de angajament	Credite bugetare		Angajamente bugetare	Angajamente legale	Plati efectuate	Angajamente legale de platit	Cheltuieli efective
							initiale	definitive					
A					B	1	2	3	4	5	6	7=5-6	8
	10	01	30		Alte drepturi salariale in bani		1.218.000	1.321.000	1.271.748	1.271.748	1.271.748		1.381.324
	10	02			Cheltuieli salariale in natura		580.000	580.000	562.426	562.426	562.426		562.426
	10	02	01		Tichete de masa		580.000	580.000	562.426	562.426	562.426		562.426
	10	03			Contributii		1.956.000	2.177.250	2.125.531	2.125.531	2.125.531		2.263.093
	10	03	01		Contributii de asigurari sociale de stat		1.367.000	1.503.000	1.499.050	1.499.050	1.499.050		1.569.896
	10	03	02		Contributii de asigurari de somaj		44.000	48.000	45.141	45.141	45.141		47.154
	10	03	03		Contributii de asigurari sociale de sanatate		439.000	481.150	480.596	480.596	480.596		502.581
	10	03	04		Contributii de asigurari pentru accidente de munca si boli profesionale		22.000	31.000	26.043	26.043	26.043		27.231
	10	03	06		Contributii pentru concedii si indemnizatii		84.000	114.100	74.701	74.701	74.701		116.231
	20				TITLUL II BUNURI SI SERVICII		6.157.190	6.300.190	5.344.799	5.344.799	5.089.903	254.896	4.603.960
	20	01			Bunuri si servicii		2.760.000	2.378.000	1.954.827	1.954.827	1.899.256	55.571	1.862.535
	20	01	01		Furnituri de birou		100.000	100.000	69.917	69.917	68.705	1.212	61.337
	20	01	02		Materiale pentru curatenie		120.000	70.000	50.418	50.418	46.326	4.092	53.452
	20	01	03		Incalzit, iluminat si forta motrica		700.000	650.000	474.551	474.551	474.076	475	474.076
	20	01	04		Apa, canal si salubritate		500.000	250.000	228.143	228.143	228.143		220.655
	20	01	05		Carburanti si lubrifianti		80.000	30.000	17.806	17.806	16.084	1.722	16.484
	20	01	06		Piese de schimb		80.000	40.000	35.007	35.007	35.007		30.691
	20	01	07		Transport		80.000	38.000	26.805	26.805	25.860	945	24.503
	20	01	08		Posta, telecomunicatii, radio, tv, internet		100.000	100.000	43.510	43.510	43.510		43.510
	20	01	09		Materiale si prestari de servicii cu caracter functional		500.000	550.000	498.412	498.412	473.317	25.095	464.683
	20	01	30		Alte bunuri si servicii pentru intretinere si functionare		500.000	550.000	510.258	510.258	488.228	22.030	473.144



Capi- tol	Sub- capi- tol	Pa- ra- graf	Cru- pa / sub	Ar- ti- col	Ali- ne- at	Denumire indicator	Credite de angajament	Credite bugetare		Angajamente bugetare	Angajamente legale	Plati efectuate	Angajamente legale de platit	Cheltuieli efective	
								initiale	definitive						
A						B	1	2	3	4	5	6	7=5-6	8	
			20	02		Reparatii curente		300.000	638.000	408.664	408.664	408.664		408.664	
			20	03		Hrana		406.000	356.000	323.624	323.624	302.728	20.896	300.516	
			20	03	01	Hrana pentru oameni		406.000	356.000	323.624	323.624	302.728	20.896	300.516	
			20	04		Medicamente si materiale sanitare		2.077.190	2.542.190	2.381.777	2.381.777	2.217.699	164.078	1.944.418	
			20	04	01	Medicamente		1.017.190	1.222.190	1.152.299	1.152.299	1.066.951	85.348	856.878	
			20	04	02	Materiale sanitare		530.000	630.000	624.704	624.704	582.673	42.031	540.601	
			20	04	03	Reactivi		530.000	580.000	525.685	525.685	501.532	24.153	475.786	
			20	04	04	Dezinfectanti			110.000	79.089	79.089	66.543	12.546	71.153	
			20	05		Bunuri de natura obiectelor de inventar		400.000	209.000	184.156	184.156	174.562	9.594		
			20	05	03	Lenjerie si accesorii de pat			2.000	1.624	1.624	744	880		
			20	05	30	Alte obiecte de inventar		400.000	207.000	182.532	182.532	173.818	8.714		
			20	12		Consultanta si expertiza		120.000	60.000	6.842	6.842	6.842		6.842	
			20	13		Pregatire profesionala		30.000	53.000	49.387	49.387	49.387		49.387	
			20	14		Protectia muncii		20.000	20.000	17.820	17.820	17.820		16.320	
			20	30		Alte cheltuieli		44.000	44.000	17.702	17.702	12.945	4.757	15.278	
			20	30	03	Prime de asigurare non-viata		20.000	20.000	5.308	5.308	5.308		5.308	
			20	30	04	Chirii		20.000	20.000	11.211	11.211	6.454	4.757	8.787	
			20	30	09	Executarea silita a creantelor bugetare		4.000	4.000	1.183	1.183	1.183		1.183	
			59			TITLUL XI ALTE CHELTUIELI		160.000	160.000	115.432	115.432	115.432		115.432	
			59	01		Burse		160.000	160.000	115.432	115.432	115.432		115.432	
6710						CULTURA, RECREERE SI RELIGIE		1.942.000	2.260.720	2.211.323	2.211.323	2.211.323		2.167.547	
				01		CHELTUIELI CURENTE		1.942.000	2.260.720	2.211.323	2.211.323	2.211.323		2.167.547	
				10		TITLUL I CHELTUIELI DE PERSONAL		567.000	567.000	528.850	528.850	528.850		527.974	
				10	01	Cheltuieli salariale in bani		460.760	462.760	431.315	431.315	431.315		430.635	
				10	01	01	Salarii de baza		427.560	418.360	398.422	398.422	398.422		397.972
				10	01	10	Fond pentru posturi ocupate prin cumul		27.200	21.400	15.892	15.892	15.892		15.924
				10	01	13	Indemnizatii de delegare		3.000	3.000					
				10	01	30	Alte drepturi salariale in bani		3.000	20.000	17.001	17.001	17.001		16.739

Capi- tol	Sub- capi- tol	Pa- ra- graf	Cra- si / titlu	Ar- ti- col	Ali- ne- at	Denumire indicator	Credite de angajament	Credite bugetare		Angajamente bugetare	Angajamente legale	Plati efectuate	Angajamente legale de platit	Cheltuieli efective
								initiale	definitive					
A						B	1	2	3	4	5	6	7=5-6	8
	10	03				Contributii		106.240	104.240	97.535	97.535	97.535		97.339
	10	03	01			Contributii de asigurari sociale de stat		72.480	72.480	68.555	68.555	68.555		68.406
	10	03	02			Contributii de asigurari de somaj		2.300	2.300	2.156	2.156	2.156		2.152
	10	03	03			Contributii de asigurari sociale de sanatate		23.880	23.880	22.429	22.429	22.429		22.394
	10	03	04			Contributii de asigurari pentru accidente de munca si boli profesionale		780	780	730	730	730		728
	10	03	06			Contributii pentru concedii si indemnizatii		6.800	4.800	3.665	3.665	3.665		3.659
	20					TITLUL II BUNURI SI SERVICII		1.375.000	1.693.720	1.682.473	1.682.473	1.682.473		1.639.573
	20	01				Bunuri si servicii		154.000	151.660	145.602	145.602	145.602		145.211
	20	01	01			Furnituri de birou		2.300	2.300	1.859	1.859	1.859		1.017
	20	01	02			Materiale pentru curatenie		2.300	2.800	2.448	2.448	2.448		1.834
	20	01	03			Incalzit, iluminat si forta motrica		80.000	61.000	60.365	60.365	60.365		60.365
	20	01	04			Apa, canal si salubritate		9.000	8.000	7.759	7.759	7.759		7.873
	20	01	05			Carburanti si lubrifianti		6.500	7.500	7.500	7.500	7.500		7.500
	20	01	06			Piese de schimb		500	500					
	20	01	08			Posta, telecomunicatii, radio, tv, internet		9.000	9.000	8.366	8.366	8.366		8.453
	20	01	09			Materiale si prestari de servicii cu caracter functional		1.400	2.000	997	997	997		697
	20	01	30			Alte bunuri si servicii pentru intretinere si functionare		43.000	58.560	56.308	56.308	56.308		57.472
	20	02				Reparatii curente		20.000	20.000	17.981	17.981	17.981		17.981
	20	05				Bunuri de natura obiectelor de inventar		42.000	60.000	58.100	58.100	58.100		10.868
	20	05	30			Alte obiecte de inventar		42.000	60.000	58.100	58.100	58.100		10.868
	20	06				Deplasari, detasari, transferari		1.500	2.000	1.497	1.497	1.497		1.497

Capi- tol	Sub- capi- tol	Pa- ra- graf	Ar- ti- col	Ali- ne- at	Denumire indicator	Credite de angajament	Credite bugetare		Angajamente bugetare	Angajamente legale	Plati efectuate	Angajamente legale de platit	Cheltuieli efective	
							initiale	definitive						
A					B	1	2	3	4	5	6	7=5-6	8	
			20	06	01	Deplasari interne, detasari, transferari		1.500	2.000	1.497	1.497	1.497	1.497	
			20		11	Carti, publicatii si materiale documentare		10.000	12.000	11.893	11.893	11.893	2.076	
			20		13	Pregatire profesionala		9.000	17.000	16.835	16.835	16.835	16.835	
			20		16	Studii si cercetari			147.560	147.522	147.522	147.522	147.522	
			20		30	Alte cheltuieli		1.138.500	1.283.500	1.283.043	1.283.043	1.283.043	1.297.583	
			20	30	03	Prime de asigurare non-viata		2.500	2.500	2.298	2.298	2.298	2.298	
			20	30	04	Chirii		60.000	60.000	60.000	60.000	60.000	65.000	
			20	30	30	Alte cheltuieli cu bunuri si servicii		1.076.000	1.221.000	1.220.745	1.220.745	1.220.745	1.230.285	
6810						ASIGURARI SI ASISTENTA SOCIALA		1.338.000	1.384.300	1.289.556	1.289.556	1.289.556	1.265.216	
					01	CHELTUIELI CURENTE		1.338.000	1.384.300	1.289.556	1.289.556	1.289.556	1.265.216	
					10	TITLUL I CHELTUIELI DE PERSONAL		690.000	693.000	660.195	660.195	660.195	664.921	
					10	01	Cheltuieli salariale in bani		562.000	562.000	537.499	537.499	537.499	541.118
					10	01	01	Salarii de baza		498.000	496.000	480.030	480.030	482.421
					10	01	05	Sporuri pentru conditii de munca		60.000	60.000	53.977	53.977	55.027
					10	01	13	Indemnizatii de delegare			2.000	1.309	1.309	1.309
					10	01	30	Alte drepturi salariale in bani		4.000	4.000	2.183	2.183	2.361
					10	03		Contributii		128.000	131.000	122.696	122.696	123.803
					10	03	01	Contributii de asigurari sociale de stat		89.000	89.000	86.248	86.248	87.104
					10	03	02	Contributii de asigurari de somaj		3.000	3.000	2.682	2.682	2.700
					10	03	03	Contributii de asigurari sociale de sanatare		29.000	29.000	27.881	27.881	28.069
					10	03	04	Contributii de asigurari pentru accidente de munca si boli profesionale		2.000	2.000	1.328	1.328	1.343
					10	03	06	Contributii pentru concedii si indemnizatii		5.000	8.000	4.557	4.557	4.587
			20			TITLUL II BUNURI SI SERVICII		648.000	691.300	629.361	629.361	629.361	600.295	

Capi- tol	Sub- capi- tol	Pa- ra- graf	Cra- pa / Titlu	Ar- ti- col	Ali- ne- at	Denumire indicator	Credite de angajament	Credite bugetare		Angajamente bugetare	Angajamente legale	Plati efectuate	Angajamente legale de platit	Cheltuieli efective
								initiale	definitive					
A						B	1	2	3	4	5	6	7=5-6	8
	20	01				Bunuri si servicii		174.300	171.850	136.402	136.402	136.402		132.630
	20	01	01			Furnituri de birou		1.500	2.000	1.983	1.983	1.983		2.063
	20	01	02			Materiale pentru curatenie		8.300	11.600	10.456	10.456	10.456		9.278
	20	01	03			Incalzit, iluminat si forta motrica		80.000	80.000	63.939	63.939	63.939		63.939
	20	01	04			Apa, canal si salubritate		40.000	36.000	21.068	21.068	21.068		21.068
	20	01	05			Carburanti si lubrifianti		7.500	3.750	2.500	2.500	2.500		3.457
	20	01	06			Piese de schimb		1.000	1.000	980	980	980		588
	20	01	08			Posta, telecomunicatii, radio, tv, internet		6.000	6.000	4.055	4.055	4.055		4.055
	20	01	09			Materiale si prestari de servicii cu caracter functional		15.000	16.500	16.470	16.470	16.470		12.539
	20	01	30			Alte bunuri si servicii pentru intretinere si functionare		15.000	15.000	14.951	14.951	14.951		15.643
	20	02				Reparatii curente		17.600	50.800	50.656	50.656	50.656		50.656
	20	03				Hrana		243.400	217.200	208.585	208.585	208.585		212.351
	20	03	01			Hrana pentru oameni		243.400	217.200	208.585	208.585	208.585		212.351
	20	04				Medicamente si materiale sanitare		26.500	26.500	26.014	26.014	26.014		27.592
	20	04	01			Medicamente		25.000	25.000	24.990	24.990	24.990		26.639
	20	04	02			Materiale sanitare		1.500	1.500	1.024	1.024	1.024		953
	20	05				Bunuri de natura obiectelor de inventar		14.000	39.000	38.478	38.478	38.478		7.840
	20	05	01			Uniforme si echipament		4.000	4.000	3.979	3.979	3.979		4.074
	20	05	03			Lenjerie si accesorii de pat			8.000	7.500	7.500	7.500		
	20	05	30			Alte obiecte de inventar		10.000	27.000	26.999	26.999	26.999		3.766
	20	06				Deplasari, detasari, transferari		30.000	29.250	25.549	25.549	25.549		25.549
	20	06	01			Deplasari interne, detasari, transferari		30.000	25.250	24.349	24.349	24.349		24.349
	20	06	02			Deplasari in strainatate			4.000	1.200	1.200	1.200		1.200
	20	11				Carti, publicatii si materiale documentare		600	1.000	353	353	353		353


Capi- tol	Sub- capi- tol	Pa- ra- graf	Ar- ti- col	Ali- ne- at	Denumire indicator	Credite de angajament	Credite bugetare		Angajamente bugetare	Angajamente legale	Plati efectuate	Angajamente legale de platit	Cheltuieli efective
							initiale	definitive					
A					B	1	2	3	4	5	6	7=5-6	8
			20	13	Pregatire profesionala		9.600	6.200	6.150	6.150	6.150		6.150
			20	30	Alte cheltuieli		132.000	149.500	137.174	137.174	137.174		137.174
			20	30	30 Alte cheltuieli cu bunuri si servicii		132.000	149.500	137.174	137.174	137.174		137.174
7010					LOCUINTE, SERVICII SI DEZVOLTARE PUBLICA		8.870.000	10.451.300	9.497.697	9.497.697	9.497.697		9.276.263
			01		CHELTUIELI CURENTE		8.870.000	10.451.300	9.497.697	9.497.697	9.497.697		9.276.263
			10		TITLUL I CHELTUIELI DE PERSONAL		1.831.000	1.831.000	1.690.768	1.690.768	1.690.768		1.699.330
			10	01	Cheltuieli salariale in bani		1.495.000	1.495.000	1.389.313	1.389.313	1.389.313		1.381.893
			10	01	01 Salarii de baza		1.495.000	1.495.000	1.389.313	1.389.313	1.389.313		1.381.893
			10	03	Contributii		336.000	336.000	301.455	301.455	301.455		317.437
			10	03	01 Contributii de asigurari sociale de stat		236.000	236.000	220.457	220.457	220.457		222.108
			10	03	02 Contributii de asigurari de somaj		8.000	8.000	6.798	6.798	6.798		15.389
			10	03	03 Contributii de asigurari sociale de sanatate		80.000	80.000	71.447	71.447	71.447		71.879
			10	03	04 Contributii de asigurari pentru accidente de munca si boli profesionale		4.000	4.000	2.111	2.111	2.111		2.127
			10	03	06 Contributii pentru concedii si indemnizatii		8.000	8.000	642	642	642		5.934
			20		TITLUL II BUNURI SI SERVICII		7.039.000	8.620.300	7.806.929	7.806.929	7.806.929		7.576.933
			20	01	Bunuri si servicii		4.201.000	4.557.200	4.291.341	4.291.341	4.291.341		4.268.941
			20	01	01 Furnituri de birou		10.000	10.000	9.948	9.948	9.948		9.904
			20	01	02 Materiale pentru curatenie		10.000	10.000	8.901	8.901	8.901		5.956
			20	01	03 Incalzit, iluminat si forta motrica		1.500.000	1.280.000	1.272.371	1.272.371	1.272.371		1.272.371
			20	01	04 Apa, canal si salubritate		275.000	335.000	313.778	313.778	313.778		313.778
			20	01	05 Carburanti si lubrifianti		120.000	120.000	79.040	79.040	79.040		66.350
			20	01	06 Piese de schimb		40.000	40.000	39.553	39.553	39.553		39.457
			20	01	08 Posta, telecomunicatii, radio, tv, internet		30.000	30.000	21.782	21.782	21.782		21.782

Capi- tol	Sub- capi- tol	Pa- ra- graf	Ar- ti- col	Ali- ne- at	Denumire indicator	Credite de angajament	Credite bugetare		Angajamente bugetare	Angajamente legale	Plati efectuate	Angajamente legale de platit	Cheltuieli efective
							initiale	definitive					
A					B	1	2	3	4	5	6	7=5-6	8
	20	01	09		Materiale si prestari de servicii cu caracter functional		1.816.000	2.307.200	2.156.472	2.156.472	2.156.472		2.156.472
	20	01	30		Alte bunuri si servicii pentru intretinere si functionare		400.000	425.000	389.496	389.496	389.496		382.871
	20	02			Reparatii curente		2.400.000	3.050.000	2.986.988	2.986.988	2.986.988		2.986.988
	20	05			Bunuri de natura obiectelor de inventar		120.000	780.100	311.837	311.837	311.837		104.241
	20	05	01		Uniforme si echipament		15.000	30.000	29.595	29.595	29.595		
	20	05	30		Alte obiecte de inventar		105.000	750.100	282.242	282.242	282.242		104.241
	20	06			Deplasari, detasari, transferari		100.000	80.000	79.969	79.969	79.969		79.969
	20	06	01		Deplasari interne, detasari, transferari		100.000	80.000	79.969	79.969	79.969		79.969
	20	13			Pregatire profesionala		30.000	20.000	19.300	19.300	19.300		19.300
	20	16			Studii si cercetari		125.000	70.000	68.928	68.928	68.928		68.928
	20	30			Alte cheltuieli		63.000	63.000	48.566	48.566	48.566		48.566
	20	30	01		Reclama si publicitate		8.000	8.000	6.071	6.071	6.071		6.071
	20	30	03		Prime de asigurare non-viata		15.000	15.000	12.878	12.878	12.878		12.878
	20	30	30		Alte cheltuieli cu bunuri si servicii excedent/deficit sect funct		40.000	40.000	29.617	29.617	29.617		29.617
											99.683		

9910 96

Conducatorul institutiei,

Primar  
Dan Gheorghe Nistor



Sef serviciu cheltuieli  
Daniel Moraru

Conducatorul compartimentului  
financiar-contabil

Sef birou  
Simona Căta

Intocmit



Capi- tol	Sub- capi- tol	Pa- ra- graf	Ar- ti- col	Ali- ne- at	Denumire indicator	Credite de angajament	Credite bugetare		Angajamente bugetare	Angajamente legale	Plati efectuate	Angajamente legale de platit	Cheltuieli efective
							initiale	definitive					
A					B	1	2	3	4	5	6	7=5-6	8
6710					transport		1.179.200	2.727.290	2.677.715	2.677.715	2.677.715		346.285
					CULTURA, RECREERE SI RELIGIE		18.000	48.000	47.500	47.500	47.500		64.391
		70			CHELTUIELI DE CAPITAL		18.000	48.000	47.500	47.500	47.500		64.391
		71			TITLUL XIII ACTIVE NEFINANCIARE		18.000	48.000	47.500	47.500	47.500		64.391
		71	01		Active fixe		18.000	48.000	47.500	47.500	47.500		64.391
		71	01	02	Masini, echipamente si mijloace de transport								26.280
		71	01	30	Alte active fixe (inclusiv reparatii capitale)		18.000	48.000	47.500	47.500	47.500		38.111
6810					ASIGURARI SI ASISTENTA SOCIALA		25.000	25.000	17.981	17.981	17.981		39.562
		70			CHELTUIELI DE CAPITAL		25.000	25.000	17.981	17.981	17.981		39.562
		71			TITLUL XIII ACTIVE NEFINANCIARE		25.000	25.000	17.981	17.981	17.981		39.562
		71	01		Active fixe		25.000	25.000	17.981	17.981	17.981		39.562
		71	01	02	Masini, echipamente si mijloace de transport		25.000	25.000	17.981	17.981	17.981		37.675
		71	01	03	Mobilier, aparatura birotica si alte active corporale								1.887
7010					LOCUINTE, SERVICII SI DEZVOLTARE PUBLICA		1.706.080	1.725.690	640.343	640.343	640.343		254.322
		70			CHELTUIELI DE CAPITAL		1.706.080	1.725.690	640.343	640.343	640.343		254.322
		71			TITLUL XIII ACTIVE NEFINANCIARE		1.706.080	1.725.690	640.343	640.343	640.343		254.322
		71	01		Active fixe		1.706.080	1.725.690	640.343	640.343	640.343		254.322
		71	01	01	Constructii		679.210	1.054.790	521.039	521.039	521.039		254.322
		71	01	02	Masini, echipamente si mijloace de transport		196.170	124.590	106.763	106.763	106.763		
		71	01	30	Alte active fixe (inclusiv reparatii capitale)		830.700	546.310	12.541	12.541	12.541		
9910	97				excedent/deficit sect dezv						-236.500		





Primar

Ioan Gheorghe Nistor

*[Handwritten signature]*



Sef serviciu de tineri

Daniel Morariu

*[Handwritten signature]*

Sef birou  
Simona Cota

*[Handwritten signature]*

Intocmit  
*[Handwritten signature]*